

Štatistický úrad Slovenskej republiky

Číslo: 530-0211/2010

Kód: 061410
Okruh: Doprava
Dátum: December 2010

Ročenka dopravy, pôšt a telekomunikácií 2010

*YEARBOOK OF TRANSPORT, POSTS
AND TELECOMMUNICATIONS
IN 2010*

Sekcia odvetvových štatistík
Generálna riaditeľka sekcie: Libuša Kolesárová
Odbor štatistiky trhových služieb
Kontaktná osoba: J. Lüttmerdingová tel.: +2/ 50236 268
e-mail: jana.luttmerdingova@statistics.sk

Cena výtlačku: 10,- Eur

Objednávky posielajte na adresu:

Štatistický úrad Slovenskej republiky

Informačný servis

Miletičova 3

824 67 Bratislava

Fax.: 55561 361

Tel.: 50236 335

www.statistics.sk / Produkty / Publikácie

Rozmnožovanie obsahu tejto publikácie, ako aj jej jednotlivých častí, v pôvodnej alebo upravenej podobe je možné len s písomným súhlasom Štatistického úradu SR.
Údaje, ktoré sú obsahom tejto publikácie, je možné použiť len s uvedením zdroja.

Copying contents of this publication either whole or its single parts, both in original or adjusted form is possible unless the Statistical Office of the Slovak Republic gives written permission.

Data of this publication can be used only with identification of the source.

P R E D S L O V

Vážení čitatelia,

predkladáme Vám v poradí už sedemnásty zväzok Ročenky dopravy, pôšt a telekomunikácií, ktorá sa už stala trvalým zdrojom informácií pre verejnosť na Slovensku a v zahraničí. Ročenka je súčasťou publikačného systému Štatistického úradu Slovenskej republiky. Je určená pre tých čitateľov, ktorí chcú získať súhrnné informácie o vývoji dopravy, pôšt a telekomunikácií v Slovenskej republike. V publikácii uvádzame údaje za roky 2007 až 2009.

Ročenka je rozdelená do 13 kapitol, ktoré poskytujú súhrnné informácie o doprave, informácie o železničnej, cestnej, vnútrozemskej vodnej, mestskej hromadnej, leteckej, potrubnej doprave, o zamestnancoch v doprave, o vozovom parku a o nehodách na cestách SR. V kapitole Časové rady sú uvedené údaje za vybrané ukazovatele v doprave a poštách. V kapitole o medzinárodnej štatistike uvádzame medzinárodné porovnanie Slovenskej republiky s krajinami Európy za vybrané dopravné ukazovatele. Kapitola pošty a telekomunikácie obsahuje súhrnné informácie o poštách, telekomunikáciách, zamestnancoch a vybraných finančných ukazovateľoch.

Ak v niektorých prípadoch nesúhlasí súčet v rámci agregácií, je to spôsobené zaokrúhľovaním číselných hodnôt.

Do ročenky boli použité údaje zo štátnych štatistických zisťovaní ŠÚ SR, z administratívnych zdrojov Ministerstva dopravy, pôšt a telekomunikácií SR (Slovenská správa ciest, Národná diaľničná spoločnosť, Výskumný ústav spojov) a z podkladov Ministerstva vnútra SR (Prezídium policajného zboru).

Libuša Kolesárová
generálna riaditeľka sekcie
odvetvových štatistík

P R E F A C E

Dear readers,

we are presenting to you the 17th volume of the Yearbook of Transport, Posts and Telecommunications, which has already become a permanent source of information for public in Slovakia and abroad. The yearbook is the part of the publication system of the Statistical Office of the Slovak Republic. It is written for those readers who want to get the comprehensive information about development of transport in the Slovak Republic. The data presented in the publication are for the years 2007 to 2009.

The Yearbook is divided into 13 chapters providing the comprehensive information about railway, road, inland waterway, city transport, air and pipeline transport, about employees in transport, fleet of vehicles and road accidents in the Slovak Republic. In chapter Time series introduced the data for selected indicators in transport and posts. International comparison of the Slovak Republic with the European countries for selected indicators on transport is presented in the chapter on international statistics. Chapter „Post and telecommunication“ covers comprehensive information about posts, telecommunications, employees and selected financial indicators.

If a summation within the aggregations does not match in some cases, it is caused by the numeral values rounding.

In the Yearbook there were applied the data of the state statistical surveys SO SR, administrative sources of the Ministry of Transport, Posts and Telecommunication of the SR (Slovak Directorate of Motorways, National motorway company), records of the Ministry of Interior of the SR (Police Headquarters).

Libuša Kolesárová
General director
Business statistics section

OBSAH

CONTENTS

	strana page
ZÁKLADNÉ UKAZOVATELE ZA DOPRAVU BASIC INDICATORS FOR TRANSPORT	15 15
Metodické vysvetlivky Methodological notes	17 17
I. 1 - 1. Preprava tovaru nákladnou dopravou Transport of goods by freight transport	17 17
I. 1 - 2. Výkony nákladnej dopravy Performances of freight transport	17 17
I. 1 - 3. Preprava osôb Transport of passengers	18 18
I. 1 - 4. Výkony osobnej dopravy Performances of passenger transport	18 18
I. 1 - 5. Podiel tonokilometrov na HDP spolu v bežných cenách Share of ton-kilometres in GDP in total, at current prices	19 19
I. 1 - 6. Podiel tonokilometrov na obyvateľa Share of ton-kilometres per inhabitant	19 19
I. 1 - 7. Priemerná prepravná vzdialenosť nákladnej dopravy Average transport distance of freight transport	19 19
I. 1 - 8. Podiel osobokilometrov na HDP spolu v bežných cenách Share of passenger-kilometres in GDP in total, at current prices	20 20
I. 1 - 9. Podiel osobokilometrov na obyvateľa Share of passenger-kilometres per inhabitant	20 20
I. 1 - 10. Priemerná prepravná vzdialenosť osobnej dopravy Average transport distance of passenger transport	20 20
I. 1 - 11. Základné údaje o dopravnej infraštruktúre Basic data on transport network	21 21
I. 1 - 12. Spotreba palív a elektriny Consumption of fuels and electricity	21 21
I. 1 - 13. Investície do dopravnej infraštruktúry v bežných cenách Investment of transport infrastructure in current prices	22 22
I. 1 - 14. Podiel infraštruktúry na pôdnom fonde Share of infrastructure in land resources	22 22
ŽELEZNIČNÁ DOPRAVA RAILWAY TRANSPORT	23 23
Metodické vysvetlivky Methodological notes	23 23

II. 1 - 1.	Dĺžka železničných tratí <i>Length of railways</i>	24 24
II. 1 - 2.	Stavy vozového parku v železničnej doprave <i>The states of fleet in railway transport</i>	24 24
II. 1 - 3.	Vybrané ukazovatele železničnej dopravy <i>Selected indicators of railway transport</i>	25 25
II. 1 - 4.	Preprava tovaru v železničnej verejnej doprave podľa jednotlivých druhov za podniky s počtom zamestnancov 20 a viac osôb <i>Transport of goods in railway public transport by individual types for enterprises with the number of employees 20 and more</i>	26 26
II. 1 - 5.	Medzinárodná preprava tovaru v železničnej verejnej doprave podľa krajín určenia za podniky s počtom zamestnancov 20 a viac osôb <i>International transport of goods in railway public transport by countries' destination for enterprises with the number of employees 20 and more</i>	29 29
II. 1 - 6.	Preprava nebezpečného tovaru v železničnej verejnej doprave za podniky s počtom zamestnancov 20 a viac osôb <i>Transport of dangerous goods in railway public transport for enterprises with the number of employees 20 and more</i>	31 31
II. 1 - 7.	Kombinovaná doprava <i>Combined transport</i>	32 32
II. 1 - 8.	Nakládka tovaru v železničnej verejnej doprave za podniky s počtom zamestnancov 20 a viac osôb <i>Goods loading in railway public transport for enterprises with the number of employees 20 and more</i>	33 33
II. 1 - 9.	Preprava osôb v železničnej verejnej doprave za podniky s počtom zamestnancov 20 a viac osôb <i>Passenger transport in railway public transport for enterprises with the number of employees 20 and more</i>	36 36
II. 1 -10.	Výkony osobnej dopravy v železničnej verejnej doprave za podniky s počtom zamestnancov 20 a viac osôb <i>Performances of passenger transport in railway public transport for enterprises with the number of employees 20 and more</i>	36 36
II. 1 -11.	Priemerná prepravná vzdialenosť verejnej osobnej železničnej dopravy za podniky s počtom zamestnancov 20 a viac osôb <i>Average transport distance of public passenger railway transport for enterprises with the number of employees 20 and more</i>	36 36
II. 1 -12.	Medzinárodná preprava osôb v železničnej verejnej doprave podľa krajín určenia za podniky s počtom zamestnancov 20 a viac osôb <i>International transport of passengers in railway public transport by countries' destination for enterprises with the number of employees 20 and more</i>	37 37
II. 1 -13.	Hrubé tonové kilometre vozby v železničnej doprave za všetkých prevádzkovateľov železničnej dopravy <i>Gross tonne-kilometres of traction in railway transport for all organizations in railway transport</i>	38 38
II. 1 -14.	Vlakové kilometre v železničnej doprave za všetkých prevádzkovateľov železničnej dopravy <i>Train kilometres in railway transport for all organizations in railway transport</i>	38 38
II. 1 -15.	Bezpečnosť prevádzky v železničnej doprave za všetkých prevádzkovateľov železničnej dopravy <i>Safety of operation in railway transport for all organizations in railway transport</i>	38 38
CESTNÁ DOPRAVA <i>ROAD TRANSPORT</i>		39 39
Metodické vysvetlivky <i>Methodological notes</i>		39 39

CESTNÁ INFRAŠTRUKTÚRA	41
INFRASTRUCTURE OF ROAD	41
III. 1 - 1. Cestné komunikácie <i>Road communications</i>	41 41
III. 1 - 2. Objekty na cestných komunikáciách <i>Objects on roads communications</i>	43 43
III. 1 - 3. Diaľnice <i>Motorways</i>	46 46
III. 1 - 4. Objekty na diaľniciach <i>Objects on the motorways</i>	46 46
III. 1 - 5. Miestne komunikácie, objekty na miestnych komunikáciách <i>Local communications, objects on local communications</i>	47 47
CESTNÁ DOPRAVA TOVAROV	50
TRANSPORT OF GOODS BY ROAD	50
III. 2 - 1. Cestná preprava tovarov <i>Transport of goods by road</i>	50 50
III. 2 - 2. Vnútroštátna preprava tovarov podľa typu prepravy a tovarových skupín (tis. ton) <i>National transport of goods by type of carriage and nature of goods (thous. tons)</i>	51 51
III. 2 - 3. Vnútroštátna preprava tovarov podľa typu prepravy a tovarových skupín (mil. tkm) <i>National transport of goods by type of carriage and nature of goods (mill. tkm)</i>	54 54
III. 2 - 4. Vnútroštátna preprava tovarov podľa prepravných vzdialeností <i>National transport of goods by length of journey</i>	57 57
III. 2 - 5. Vnútroštátna preprava tovarov podľa typu dopravných prostriedkov <i>National transport of goods according to body type of vehicle</i>	58 58
III. 2 - 6. Vnútroštátna preprava tovarov podľa spôsobu balenia <i>National transport of goods by mode of appearance</i>	59 59
III. 2 - 7. Medzinárodná preprava tovarov podľa tovarových skupín <i>International transport of goods by nature of goods</i>	60 60
CESTNÁ VEREJNÁ DOPRAVA	62
ROAD PUBLIC TRANSPORT	62
III. 3 - 1. Preprava tovaru v cestnej verejnej doprave <i>Transport of goods in road public transport</i>	62 62
III. 3 - 2. Výkony v cestnej verejnej doprave <i>Performances in road public transport</i>	62 62
III. 3 - 3. Priemerná prepravná vzdialenosť nákladnej dopravy <i>Average transport distance of freight transport</i>	62 62
III. 3 - 4. Preprava tovaru v cestnej verejnej doprave podľa jednotlivých druhov za podniky s počtom zamestnancov 20 a viac osôb <i>Transport of goods in road public transport by individual types for enterprises with the number of employees 20 and more</i>	63 63
III. 3 - 5. Medzinárodná preprava tovaru v cestnej verejnej doprave podľa krajín určenia za podniky s počtom zamestnancov 20 a viac osôb <i>International transport of goods in road public transport by countries' destination for enterprises with the number of employees 20 and more</i>	66 66

III. 3 - 6.	Tržby (bez DPH) za prepravu tovaru v cestnej verejnej doprave podľa druhov za podniky s počtom zamestnancov 20 a viac osôb <i>Receipts (without Value added tax) for transport of goods in road public transport by types for enterprises with the number of employees 20 and more</i>	68 68
III. 3 - 7.	Preprava nebezpečného tovaru v cestnej verejnej doprave za podniky s počtom zamestnancov 20 a viac osôb <i>Transport of dangerous goods in road public transport for enterprises with the number of employees 20 and more</i>	69 69
III. 3 - 8.	Preprava osôb v cestnej verejnej doprave podľa druhu cestovného <i>Passenger transport in road public transport by type of fare</i>	71 71
III. 3 - 9.	Tržby (bez DPH) za prepravu osôb v cestnej verejnej doprave za podniky s počtom zamestnancov 20 a viac osôb <i>Receipts (without Value added tax) for public road passenger transport for enterprises with the number of employees 20 and more</i>	71 71
III. 3 - 10.	Medzinárodná preprava osôb v cestnej verejnej doprave podľa krajín určenia za podniky s počtom zamestnancov 20 a viac osôb <i>International transport of passengers in road public transport by countries' destination for enterprises with the number of employees 20 and more</i>	72 72
III. 3 - 11.	Vybrané ukazovatele cestnej verejnej dopravy podľa regiónov <i>Selected indicators in road public transport by regions</i>	74 74
III. 3 - 12.	Autobusy a trolejbusy v cestnej verejnej doprave za podniky s počtom zamestnancov 20 a viac osôb <i>Buses and trolleybuses in road public transport for enterprises with the number of employees 20 and more</i>	76 76
CESTNÁ NEVEREJNÁ DOPRAVA		77
ROAD NON PUBLIC TRANSPORT		77
III. 4 - 1.	Cestná neverejná doprava <i>Road non public transport</i>	77 77
III. 4 - 2.	Preprava nebezpečného tovaru v cestnej neverejnej doprave za podniky s počtom zamestnancov 20 a viac osôb <i>Transport of dangerous goods in road non public transport for enterprises with the number of employees 20 and more</i>	80 80
III. 4 - 3.	Vybrané ukazovatele v cestnej neverejnej doprave <i>Selected indicators in road non public transport</i>	82 82
VNÚTROZEMSKÁ VODNÁ DOPRAVA		83
INLAND WATERWAY TRANSPORT		83
Metodické vysvetlivky <i>Methodological notes</i>		83 83
IV. 1 - 1.	Stavy plavidiel vo vnútrozemskej vodnej doprave k 31.12. sledovaného roka <i>The state of ships in inland waterway transport (as of Dec. 31 of the refer. year)</i>	84 84
IV. 1 - 2.	Nosnosť (výkon) plavidiel vo vnútrozemskej vodnej doprave k 31.12. sledovaného roka <i>Tonnage (carrying capacity) of ships in inland waterway transport (as of Dec. 31 of the reference year)</i>	84 84
IV. 1 - 3.	Vybrané ukazovatele nákladnej dopravy za prevádzkovateľov, ktorí majú licenciu <i>Selected indicators of goods transport for operators which have a licence</i>	85 85
IV. 1 - 4.	Vybrané ukazovatele osobnej dopravy za prevádzkovateľov, ktorí majú licenciu <i>Selected indicators of passenger transport for operators which have a licence</i>	86 86
IV. 1 - 5.	Preprava tovaru vo vnútrozemskej vodnej verejnej doprave podľa jednotlivých druhov za podniky s počtom zamestnancov 20 a viac osôb	87

	<i>Transport of goods in inland waterway public transport by individual types for enterprises with the number of employees 20 and more</i>	87
IV. 1 - 6.	Medzinárodná preprava tovaru podľa krajín určenia za podniky s počtom zamestnancov 20 a viac osôb <i>International transport of goods by countries' destination in enterprises with the number of employees 20 and more</i>	89 89
IV. 1 - 7.	Preprava nebezpečného tovaru za podniky s počtom zamestnancov 20 a viac osôb <i>Transport of dangerous goods in enterprises with the number of employees 20 and more</i>	89 89
IV. 1 - 8.	Vybrané ukazovatele za všetkých prevádzkovateľov vnútrozemskej vodnej dopravy na území SR bez ohľadu na krajinu registrácie plavidla <i>Selected indicators for all providers of the inland waterway transport on the territory of the Slovak Republic regardless of their registration country of ship</i>	90 90
MESTSKÁ HROMADNÁ DOPRAVA		91
CITY TRANSPORT		91
Metodické vysvetlivky		91
<i>Methodological notes</i>		91
V. 1 - 1.	Prepravené osoby v mestskej hromadnej doprave <i>Passengers transported by city transport</i>	92 92
V. 1 - 2.	Počet vozidiel v podnikoch mestskej hromadnej dopravy k 31.12. sledovaného roku <i>Number of vehicles in city transport enterprises (as of Dec. 31 of the refer. year)</i>	92 92
V. 1 - 3.	Obsaditeľnosť vozidiel v podnikoch mestskej hromadnej dopravy k 31.12. sledovaného roka <i>Capacity rate of vehicles in city transport enterprises (as of Dec. 31 of the reference year)</i>	93 93
V. 1 - 4.	Miestové kilometre - prepravná kapacita <i>Seat kilometres - transport capacity</i>	93 93
V. 1 - 5.	Počet liniek a infraštruktúra v mestskej hromadnej doprave <i>Number of lines and infrastructure in city transport</i>	93 93
LETECKÁ DOPRAVA		95
AIR TRANSPORT		95
Metodické vysvetlivky		95
<i>Methodological notes</i>		95
VI. 1 - 1.	Počty civilných lietadiel v registri SR <i>Number of civil planes in the Register of the SR</i>	96 96
VI. 1 - 2.	Počet civilných licencií leteckého personálu k 31. 12. sledovaného roka <i>Number of civil flight crew and other personnel licenses (as of Dec. 31 of the reference year)</i>	96 96
VI. 1 - 3.	Výkony letísk <i>Airports performances</i>	96 96
VI. 1 - 4.	Preprava tovaru <i>Transport of goods</i>	97 97
VI. 1 - 5.	Preprava osôb <i>Passenger transport</i>	97 97
VI. 1 - 6.	Letecké práce a výkony všeobecného letectva <i>Aerial works and performances of general aviation</i>	98 98

POTRUBNÁ DOPRAVA	99
PIPELINE TRANSPORT	99
Metodické vysvetlivky	99
Methodological notes	99
VII. 1 - 1. Potrubná doprava	100
Pipeline transport	100
ZAMESTNANCI A MZDY	101
EMPLOYEES AND WAGES	101
Metodické vysvetlivky	101
Methodological notes	101
VIII. 1 - 1. Priemerný evidenčný počet zamestnancov za dopravné podniky zapísané v Obchodnom registri a v Registri živnostníkov (SK NACE Rev. 2)	102
Average registered number of employees in transport enterprises enrolled in Business reg. and in Register of tradesmen (NACE Rev. 2)	102
VIII. 1 - 2. Priemerný evidenčný počet zamestnancov v dopravných podnikoch (SK NACE Rev. 2)	102
Average registered number of employees in transport enterprises (NACE Rev. 2)	102
VIII. 1 - 3. Priemerná mesačná mzda na 1 zamestnanca v dopravných podnikoch (SK NACE Rev. 2)	103
Average monthly wage per one employee in transport enterprises (NACE Rev. 2)	103
MOTOROVÉ VOZIDLÁ	105
MOTOR VEHICLES	105
Metodické vysvetlivky	105
Methodological notes	105
IX. 1 - 1. Počet motorových vozidiel podľa jednotlivých druhov	106
Number of motor-vehicles by individual types	106
IX. 1 - 2. Počet motorových vozidiel podľa krajov	107
Number of motor-vehicles by region	107
IX. 1 - 3. Počet motorových vozidiel podľa veku	108
Number of motor-vehicles by age	108
NEHODY	111
TRAFFIC ACCIDENTS	111
Metodické vysvetlivky	111
Methodological notes	111
X. 1 - 1. Počet dopravných nehôd v cestnej premávke podľa následkov	112
Number of road traffic accidents by consequences	112
X. 1 - 2. Počet dopravných nehôd v cestnej premávke podľa hlavnej príčiny a následkov	114
Number of road traffic accidents by a main cause and consequences	114
X. 1 - 3. Počet dopravných nehôd v cestnej premávke podľa zavinenia	114
Number of road traffic accidents by cause	114

X. 1 - 4.	Počet dopravných nehôd v cestnej premávke podľa miesta a následkov <i>Number of road traffic accidents by place and consequences</i>	115 115
X. 1 - 5.	Počet dopravných nehôd v cestnej premávke podľa druhu komunikácie <i>Number of road traffic accidents by infrastructure</i>	115 115
ČASOVÉ RADY <i>TIME SERIES</i>		117 117
Metodické vysvetlivky <i>Methodological notes</i>		117 117
XI. 1 - 1.	Vybrané ukazovatele verejnej dopravy <i>Selected indicators of public transport</i>	118 118
XI. 1 - 2.	Vybrané ukazovatele pošty <i>Selected indicators of post offices</i>	120 120
MEDZINÁRODNÁ ŠTATISTIKA <i>INTERNATIONAL STATISTICS</i>		121 121
Metodické vysvetlivky <i>Methodological notes</i>		121 121
XII. 1 - 1.	Vybrané ukazovatele železničnej dopravy <i>Selected indicators in railway transport</i>	122 122
XII. 1 - 2.	Vybrané ukazovatele cestnej dopravy <i>Selected indicators in road transport</i>	125 125
XII. 1 - 3.	Prepravené osoby za vybrané letiská <i>Transport of passenger for selected airports</i>	127 127
POŠTY A TELEKOMUNIKÁCIE <i>POSTS AND TELECOMMUNICATIONS</i>		129 129
Metodické vysvetlivky <i>Methodological notes</i>		129 129
XIII. 1 - 1.	Telekomunikácie <i>Telecommunications</i>	130 130
XIII. 1 - 2.	Pošty <i>Posts office</i>	132 132
XIII. 1 - 3.	Priemerný evidenčný počet zamestnancov <i>Average registered number of employees</i>	134 134
XIII. 1 - 4.	Vybrané finančné ukazovatele <i>Selected financial indicators</i>	134 134
Vysvetlivky:		
D – dôverný údaj <i>D – confidential data</i>		
e – odhad <i>e – estimate data</i>		

ZÁKLADNÉ UKAZOVATELE ZA DOPRAVU

Metodické vysvetlivky

Do odvetvia dopravy patria podnikateľské subjekty, ktoré vykonávajú služby v oblasti verejnej dopravy, neverejnej dopravy a na základe licencie.

Do **verejnej dopravy** patria subjekty s prevažujúcou dopravnou činnosťou vykonávajúce prepravu tovaru a osôb vo vnútroštátnej a medzinárodnej doprave vrátane vedľajších a pomocných činností v doprave (okrem cestovných kancelárií).

Údaje o verejnej doprave sú za všetky dopravné podniky a živnostníkov zapísaných v obchodnom a živnostenskom registri.

Do **cestnej dopravy tovarov** je zahrnutá preprava tovaru všetkými nákladnými dopravnými prostriedkami registrovanými v registri vozidiel Slovenskej republiky.

Preprava tovaru vyjadruje skutočnú hmotnosť prepraveného tovaru (nákladu) uskutočnenú dopravnými prostriedkami príslušného druhu dopravy po dopravnej ceste.

Výkony v tonokilometroch vyjadrujú veľkosť prepravných výkonov v tonokilometroch vykonaných nákladnými dopravnými prostriedkami príslušného druhu dopravy. Počítajú sa (tony x kilometre) za každú jazdu samostatne.

Preprava tovaru v tonách a výkony v tonokilometroch sa sledujú podľa Klasifikácie prepravovaného tovaru (Classification of Goods in Transport NST/R a NST 2007), ktoré obsahujú 24 resp. 20 tovarových skupín.

Prepravené osoby vyjadrujú počet prepravených osôb spolu vo vnútroštátnej a v medzinárodnej preprave.

Do **neverejnej osobnej dopravy** sú zahrnuté podniky s prevažujúcou činnosťou nedopravnou vykonávajúce prepravu osôb pre vlastné a cudzie potreby.

Osobokilometre vyjadrujú veľkosť prepravných výkonov v osobnej doprave. Osobokilometer sa rovná preprave jednej osoby na vzdialenosť jedného kilometra.

BASIC INDICATORS FOR TRANSPORT

Methodological notes

The branch of transport includes entrepreneurial subjects providing services in the fields of public transport, non public transport and according to licence.

Public transport includes enterprises with transport as prevailing activity carrying out the national or international transport of goods and passengers including supporting and auxiliary activities in the transport (excluding travel agencies).

Data on public transport are for all incorporated transport enterprises and tradesmen enrolled in Business and Tradesmen Register.

Road transport of goods includes transport of goods by all freight means of transport registered in Register of vehicles in the Slovak Republic.

Transport of goods express real weight of transported goods (load) realized by means of particular kind of transport by the transport line.

Performances in ton-kilometres present value of total transported performances in ton-kilometres carried out by freight transport means of particular kind of transport. They are calculated individually (tons x kilometres) for every journey individually.

Transport of goods given in tons and performances given in ton-kilometres are surveyed according to the Classification of Goods in Transport NST/R and NST 2007 which contains 24 vs. 20 commodity groups.

Transported passengers present the total number of transported persons in national or international transport.

Non public passenger transport includes incorporated enterprises which are classified by their main activity into branches different from transport, realizing transport of passenger for hire or reward and own account.

Passenger-kilometres express the value of transport performances in passenger transport. One passenger-kilometre is equal to transport of one person per one kilometre distance.

Pod **dĺžkou železničných tratí** sa rozumie dĺžka priebežných tratí. Nezapočítavajú sa sem ostatné dopravné a manipulačné trate. **Do dĺžky ciest a diaľnic** sú zaradené cesty celoštátneho významu (rýchlostné cesty a cesty I., II., III. triedy) vrátane úsekov v mestách a v obciach, zaradených do cestnej siete. **Splavnými tokmi** sú úseky riek, na ktorých sa prevádzkuje nákladná alebo osobná doprava riečnymi loďami s hmotnosťou aspoň 50 ton, poháňanými mechanickou silou (nie veslami). Splavné úseky riečnych tokov splavované riečnymi loďami s hmotnosťou menej ako 50 ton nie sú zahrnuté do splavných tokov.

Všetky publikované údaje sú výsledkom štatistických zisťovaní ŠÚ SR, okrem údajov o dĺžke ciest, investícií do dopravnej infraštruktúry, počte motorových vozidiel a dopravných nehodách na cestách, ktoré sú prevzaté z rezortných informačných systémov Ministerstva dopravy, pôšt a telekomunikácií SR a Ministerstva vnútra SR.

Length of railway lines means the length of continuous lines. Other transport and sidings lines are excluded. Under **roads and motorways** are given the length of roads and motorways of nationwide importance (expressways and roads I., II., III. class) including their parts in cities and communities included in road network. **Navigable rivers** mean the parts of rivers on which freight or passengers transport can be performed by mechanically-powered (not oared boats) river boats with the tonnage of 50 tons at least. Navigable parts of rivers floated by river boats with tonnage less than 50 tons are not included into navigable rivers.

All published data are the result of the statistical surveys of the Statistical Office of the SR, except data on the length of roads, investment of transport infrastructure, number of motor vehicles and traffic road accidents, which are taken from sectors informative systems of to Ministry of Transport, Posts and Telecommunications of the SR and from the Ministry of Interior of the SR.

I. 1-1. Preprava tovaru nákladnou dopravou

Transport of goods by freight transport

v tis. tonách

Thous. tons

Ukazovateľ	2007	2008	2009	Indicator
Preprava tovaru spolu	232 915	248 895	202 943	Transport of goods total
v tom				of which:
železničná doprava	51 813	47 910	37 603	Railway transport
cestná doprava tovarov (pre cudzie a vlastné potreby)	179 296	199 218	163 148	Transport of goods by road (for hire or reward and own account)
z toho				of which:
cestná verejná doprava	41 169	42 639	36 920	Road public transport
vnútrozemská vodná doprava	1 806	1 767	2 192	Inland waterway transport
letecká doprava (tony)	194	312	7	Air transport (tons)

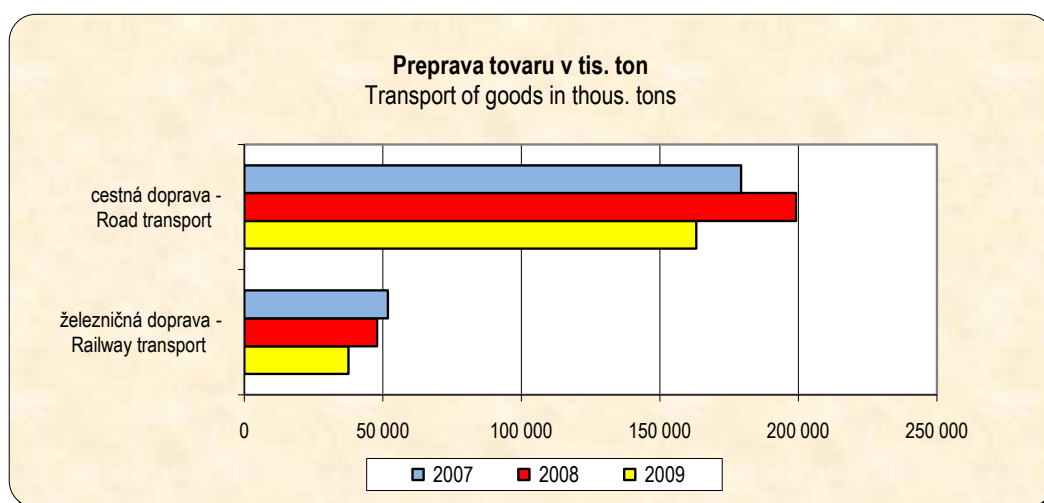
I. 1-2. Výkony nákladnej dopravy

Performances of freight transport

v mil. tkm

Mill. tkm

Ukazovateľ	2007	2008	2009	Indicator
Výkony spolu	37 540	39 372	35 678	Performances total
v tom				of which:
železničná doprava	9 647	9 299	6 964	Railway transport
cestná doprava tovarov (pre cudzie a vlastné potreby)	27 050	29 094	27 484	Transport of goods by road (for hire or reward and own account)
z toho				of which:
cestná verejná doprava	10 714	12 990	12 964	Road public transport
vnútrozemská vodná doprava	843	979	1 230	Inland waterway transport
letecká doprava (tis. tkm)	193	323	25	Air transport (thous. tkm)



I. 1-3. Preprava osôb

Transport of passengers

v tis. osobách

Thous. persons

Ukazovateľ	2007	2008	2009	Indicator
Preprava osôb spolu	840 638	819 985	763 123	Transport of passengers total
v tom				of which:
železničná doprava	47 070	48 744	46 667	Railway transport
cestná verejná doprava	384 637	365 519	323 142	Road public transport
cestná neverejná doprava	2 275	1 999	1 653	Road non public transport
mestská hromadná doprava	403 466	399 425	389 263	City transport
vnútrozemská vodná doprava	122	122	110	Inland waterway transport
letecká doprava	3 068	4 176	2 288	Air transport

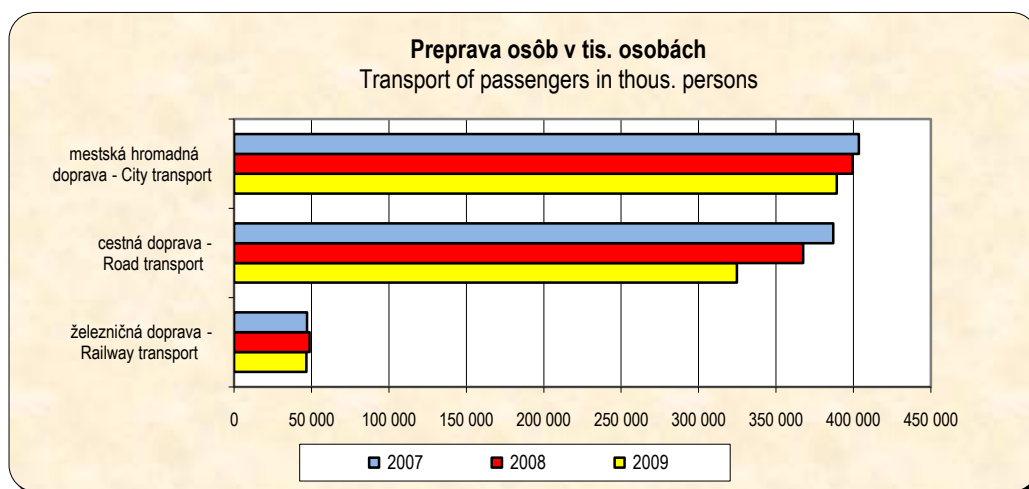
I. 1-4. Výkony osobnej dopravy

Performances of passenger transport

v mil. oskm

Mill. pass-km

Ukazovateľ	2007	2008	2009	Indicator
Výkony spolu	15 056	14 886	11 568	Performances total
v tom				of which:
železničná doprava	2 165	2 296	2 264	Railway transport
cestná verejná doprava	7 596	6 446	4 538	Road public transport
cestná neverejná doprava	141	121	135	Road non public transport
mestská hromadná doprava	1 451	1 370	1 127	City transport
vnútrozemská vodná doprava	4	3	3	Inland waterway transport
letecká doprava	3 699	4 650	3 501	Air transport



I. 1-5. Podiel tonokilometrov na HDP spolu v bežných cenách

Share of ton-kilometres in GDP in total, at current prices

v tkm/Eur

Tkm/Euro

Ukazovateľ	2007	2008	2009	Indicator
Podiel tkm na HDP spolu	0,610	0,586	0,563	Share of tkm in GDP in total
v tom				of which:
železničná doprava	0,157	0,138	0,110	Railway transport
cestná doprava	0,440	0,433	0,434	Road transport
vnútrozemská vodná doprava	0,014	0,015	0,019	Inland waterway transport
letecká doprava	0,000	0,000	0,000	Air transport

I. 1-6. Podiel tonokilometrov na obyvateľa

Share of ton-kilometres per inhabitant

v tkm/osoby

Tkm/persons

Ukazovateľ	2007	2008	2009	Indicator
Podiel tkm na obyvateľa	6 950,6	7 274,6	6 576,7	Share of tkm per inhabitant
v tom				of which:
železničná doprava	1 786,2	1 718,1	1 283,7	Railway transport
cestná doprava	5 008,3	5 375,6	5 066,2	Road transport
vnútrozemská vodná doprava	156,1	180,9	226,7	Inland waterway transport
letecká doprava	0,0	0,1	0,0	Air transport

I. 1-7. Priemerná prepravná vzdialenosť nákladnej dopravy

Average transport distance of freight transport

v km

Km

Ukazovateľ	2007	2008	2009	Indicator
Železničná doprava	186,2	194,1	185,2	Railway transport
Cestná doprava tovarov (pre cudzie a vlastné potreby)	150,9	146,0	168,5	Transport of goods by road (for hire or reward and own account)
Cestná verejná doprava	260,2	304,7	351,1	Road public transport
Vnútrozemská vodná doprava	466,8	554,0	561,1	Inland waterway transport

I. 1-8. Podiel osobokilometrov na HDP spolu v bežných cenách

Share of passenger-kilometres in GDP in total, at current prices

v oskm/Eur

Pass-km/Euro

Ukazovateľ	2007	2008	2009	Indicator
Podiel oskm na HDP spolu	0,245	0,221	0,183	Share of pass-km in GDP in total
v tom				of which:
železničná doprava	0,035	0,034	0,036	Railway transport
cestná verejná doprava	0,123	0,096	0,072	Road public transport
cestná neverejná doprava	0,002	0,002	0,002	Road non public transport
vnútrozemská vodná doprava	0,000	0,000	0,000	Inland waterway transport
mestská hromadná doprava	0,024	0,020	0,018	City transport
letecká doprava	0,060	0,069	0,055	Air transport

I. 1-9. Podiel osobokilometrov na obyvateľa

Share of passenger-kilometres per inhabitant

v oskm/osoby

Pass-km/persons

Ukazovateľ	2007	2008	2009	Indicator
Podiel oskm na obyvateľa	2 787,6	2 750,4	2 132,4	Share of pass-km per inhabitant
v tom				of which:
železničná doprava	400,8	424,2	417,3	Railway transport
cestná verejná doprava	1 406,4	1 191,0	836,5	Road public transport
cestná neverejná doprava	26,1	22,4	24,9	Road non public transport
vnútrozemská vodná doprava	0,7	0,6	0,6	Inland waterway transport
mestská hromadná doprava	268,7	253,1	207,7	City transport
letecká doprava	684,9	859,2	645,4	Air transport

I. 1-10. Priemerná prepravná vzdialenosť osobnej dopravy

Average transport distance of passenger transport

v km

Km

Ukazovateľ	2007	2008	2009	Indicator
Železničná doprava	46,0	47,1	48,5	Railway transport
Cestná verejná doprava	19,7	17,6	14,0	Road public transport
Vnútrozemská vodná doprava	32,8	24,6	27,3	Inland waterway transport
Mestská hromadná doprava	3,6	3,4	2,9	City transport
Letecká doprava	1 205,7	1 113,5	1 530,2	Air transport

I. 1-11. Základné údaje o dopravnej infraštruktúre

Basic data on transport network

v km

Km

Ukazovateľ	2007	2008	2009	Indicator
Dĺžka železničných tratí spolu	3 629	3 623	3 623	Length of railway lines total
z toho				of which:
dvojkoľajné	1 019	1 016	1 015	Double-tracked
elektrifikované	1 578	1 577	1 577	Electrified
Dĺžka ciest a diaľnic spolu ¹⁾	17 875	17 907	17 937	Length of roads and motorways total ¹⁾
z toho diaľnice	365	384	391	of which: Motorways
Dĺžka miestnych komunikácií	25 942	25 942	25 942	Length of local communications
Dĺžka splavných tokov na území SR	172	172	172	Length of navigable rivers on the territory SR
z toho kanály	38,45	38,45	38,45	of which: Canals

¹⁾ bez diaľničných privádzačov¹⁾ Excluding motorway feeders

I. 1-12. Spotreba palív a elektriny

Consumption of fuels and electricity

Ukazovateľ	2007	2008	2009	Indicator
Železničná doprava ¹⁾				Railway transport ¹⁾
motorová nafta (tis. l)	43 956	38 839	32 406	Diesel Oil (thous. l)
elektrina (tis. kWh)	497 854	460 326	407 751	Elektricity (thous. kWh)
Cestná doprava				Road transport
benzín (tis. l)	9 860	9 250	7 737	Gasoline (thous. l)
motorová nafta (tis. l)	494 184	461 724	411 418	Diesel Oil (thous. l)
elektrina (tis. kWh)	72 167	74 660	72 317	Elektricity (thous. kWh)
plyn (tis. m ³)	7 210	8 499	10 139	Gas (thous. m ³)
Vnútrozemská vodná doprava				Inland waterway transport
motorová nafta (tis. l)	11 262	11 241	10 094	Diesel Oil (thous. l)
Vedľajšie činnosti v doprave				Supporting activities in transport
benzín (tis. l)	58	148	86	Gasoline (thous. l)
motorová nafta (tis. l)	10 634	13 310	10 514	Diesel Oil (thous. l)

¹⁾ spresnené údaje¹⁾ Adjusted data

I. 1-13. Investície do dopravnej infraštruktúry v bežných cenách

Investment of transport infrastructure in current prices

v mil. Eur

Mill. Euro

Ukazovateľ	2007	2008	2009	Indicator
Železničná infraštruktúra spolu	339,2	214,4	190,4	Railway infrastructure total
v tom				of which:
investície	322,2	199,8	175,3	Investment
údržba	16,9	14,6	15,0	Maintenance
Cestná infraštruktúra spolu	757,7	755,1	854,0	Road infrastructure total
v tom				of which:
investície	583,1	587,7	661,6	Investment
údržba	174,5	167,4	192,4	Maintenance
Vodná doprava (Dunaj a Váh) spolu	1,6	4,7	3,8	Water transport (Danube and Vah) total
v tom				of which:
investície	0,4	0,9	1,5	Investment
údržba	1,2	3,8	2,3	Maintenance
Letecká doprava (letiská) spolu	19,9	33,4	59,1	Air transport (airport) total
v tom				of which:
investície	18,1	30,8	56,4	Investment
údržba	1,8	2,6	2,7	Maintenance

I. 1-14. Podiel infraštruktúry na pôdnom фонде

Share of infrastructure in land resources

Ukazovateľ	2007	2008	2009	Indicator
Dĺžka železničných tratí v km	3 629	3 623	3 623	Length of railway lines in km
Podiel železničných tratí na pôdnom фонде	0,074	0,074	0,074	Share of railway lines on land resources
Dĺžka diaľnic v km	365	384	391	Length of motorways in km
Dĺžka ciest v km	17 510	17 523	17 546	Length of roads in km
Dĺžka miestnych komunikácií v km	25 942	25 942	25 942	Length of local communications in km
Podiel cestnej infraštruktúry na pôdnom фонде	0,894	0,894	0,895	Share of road infrastructure on land resources
Dĺžka splavných tokov v km	172	172	172	Length of navigable rivers in km
Podiel splavných tokov na pôdnom фонде	0,004	0,004	0,004	Share of navigable rivers on land resources

ŽELEZNIČNÁ DOPRAVA

Metodické vysvetlivky

Železničná doprava zahŕňa vybrané ukazovatele za podniky s prevažujúcou činnosťou v železničnej doprave, ako aj za podniky vykonávajúce uvedenú činnosť na základe licencie.

Vozňová jednotka je dvojnápravový alebo trojnápravový vozeň; vozne so štyrmi a viacerými nápravami sa považujú za dve vozňové jednotky.

V **nakládke** sa uvádza hmotnosť naloženého tovaru určeného na vnútroštátnu prepravu alebo na vývoz. Nakládka ako činnosť je začiatok prepravného procesu uskutočneného podľa dohody.

Priemerné statické vyťaženie vozňovej jednotky je pomer nakládky v tonách a vozňových jednotiek.

Hrubé tonové kilometre (hrtkm) predstavujú súčin hrubej váhy vlaku a vlakových kilometrov v nákladnej (osobnej) doprave.

Čisté tonokilometre vyjadrujú čistý dopravný výkon hnacích vozidiel pri preprave tovaru po skutočne najazdenej vzdialenosti (tony x kilometre).

Vlakové kilometre (vlkm) sú súčinom najazdených kilometrov a počtu vlakov.

RAILWAY TRANSPORT

Methodological notes

Railway transport included selected indicators for enterprises with prevailing activity railway transport and as well for enterprises which made this activity according to licence.

Train unit is a two-axle or three-axle car, cars with four and more axles are considered two train units.

Loading express a mass of loaded goods intended for national transport or exports. Loading as activity is the beginning of transport process realized by the agreement.

Average static load of train unit is a ratio of total loading in tons and number of train units.

Gross tonkilometres represent product of gross weight of train and train/kilometres in goods transport (passenger) transport.

Net ton-kilometres express a net transport performances of locomotives by actually covered distance (tons x kilometres).

Train kilometres are product of travelled kilometres and number of trains.

II. 1-1. Dĺžka železničných tratí

Length of railways

v km

Km

Ukazovateľ	2007	2008	2009	Indicator
Dĺžka tratí spolu	3 629	3 623	3 623	Length of railway lines total
v tom				of which:
normálne rozchodné	3 480	3 474	3 474	Standard-gauged
v tom				of which:
jednokoľajné	2 461	2 458	2 459	One-tracked
dvojkoľajné	1 019	1 016	1 015	Double-tracked
úzkorozchodné	50	50	50	Narrow-gauged
širokorozchodné	99	99	99	Broad-gauged
Dĺžka tratí elektrifikovaných	1 578	1 577	1 577	Length of electrified lines
% elektrifikácie	43,5	43,5	43,5	% of electrification
Celkový počet výhybiek v sieti (vo výhybkových jednotkách)	9 627	9 483	9 488	Total number of switches in the network (in switch units)

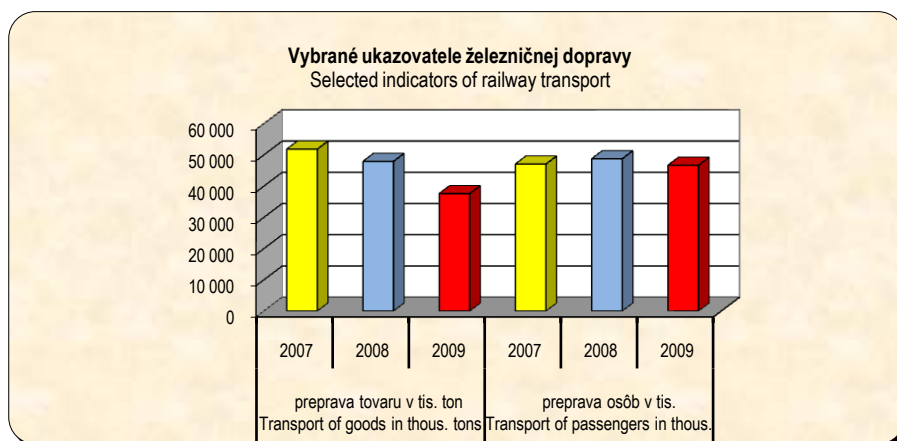
II. 1-2. Stav vozového parku v železničnej doprave

The states of fleet in railway transport

Ukazovateľ	2007	2008	2009	Indicator
Rušne	1 057	1 010	993	Engines
Motorové vozne	273	257	246	Railcars
Nákladné vozne	27 538	20 820	14 534	Wagons
z toho				of which:
vozne pre kombinovanú dopravu	298	448	548	Cars for combined transport
v tom				of which:
košové vozne	60	60	60	Basket wagons
kontajnerové vozne	238	388	488	Container wagons
Osobné vozne (vr. reštauračných, lôžkových, lehátkových a batožinových)	1 312	1 202	1 362	Passenger railway vehicle (incl. dining cars, sleeping cars and luggage cars)

II. 1-3. Vybrané ukazovatele železničnej dopravy
Selected indicators of railway transport

Ukazovateľ	2007	2008	2009	Indicator
Preprava tovaru spolu (tis. ton)	51 813	47 910	37 603	Transport of goods total (thous. tons)
v tom: vnútroštátna preprava	7 509	7 069	5 577	of which: national transport
dovoz	19 567	17 538	14 785	import
vývoz	11 875	11 070	9 182	export
tranzit	12 862	12 233	8 059	transit
Výkony v tonokilometroch (mil.)	9 647	9 299	6 964	Performances in ton km (mill.)
v tom: vnútroštátna preprava	1 131	1 019	756	of which: national transport
dovoz	2 814	2 680	2 386	import
vývoz	1 704	1 490	1 301	export
tranzit	3 998	4 110	2 521	transit
Prepravené osoby (tis.)	47 070	48 744	46 667	Transported passengers (thous.)
v tom: vnútroštátna	43 990	45 591	43 761	of which: national
medzinárodná	3 080	3 153	2 906	international
Výkony v osobokilometroch (mil.)	2 165	2 296	2 264	Performance in passenger-km (mill.)
v tom: vnútroštátna	1 970	2 094	2 079	of which: national
medzinárodná	195	202	185	international
z toho podniky s prevažujúcou činnosťou dopravnou <i>of which enterprises with transport as prevailing activity</i>				
Preprava tovaru spolu (tis. ton)	50 633	46 621	36 671	Transport of goods total (thous. tons)
Výkony v tonokilometroch (mil.)	9 515	9 139	6 931	Performances in ton km (mill.)
Prepravené osoby (tis.)	47 070	48 744	46 667	Transported passengers (thous.)
Výkony v osobokilometroch (mil.)	2 165	2 296	2 264	Performance in passenger-km (mill.)
z toho dopravné podniky s počtom zamestnancov 20 a viac <i>of which transport enterprises with the number of employees 20 and more</i>				
Preprava tovaru spolu (tis. ton)	49 890	45 643	35 647	Transport of goods total (thous. tons)
Výkony v tonokilometroch (mil.)	9 372	8 965	6 824	Performances in ton km (mill.)
Prepravené osoby (tis.)	47 070	48 744	46 667	Transported passengers (thous.)
Výkony v osobokilometroch (mil.)	2 165	2 296	2 264	Performance in passenger-km (mill.)



**II. 1-4. Preprava tovaru v železničnej verejnej doprave podľa jednotlivých druhov
za podniky s počtom zamestnancov 20 a viac osôb**

Transport of goods in railway public transport by individual types
for enterprises with the number of employees 20 and more

Ukazovateľ	Preprava tovaru (tis. ton) <i>Transport of goods (thous. tons)</i>	Výkony (mil. tkm) <i>Performances (mill. tkm)</i>	Indicator
	2007		
Spolu	49 890	9 372	Total
v tom			of which:
obilie	253	39	Cereals
zemiaky, ovocie, zelenina	0	0	Potatoes, fruitant, vegetables
živé zvieratá, cukrová repa	48	6	Live animals, sugar beet
drevo a korok	1 657	349	Wood and cork
textil, textilné výrobky, umelé vlákna a ostatné suroviny rast. a živoč. pôvodu	1	0	Textiles, textile articles, man-made fibres and other raw materials of plant and animal origin
cukor, nápoje, koreniny, pochutiny, ostatné potrav. produkty, krmoviny pre zvieratá, potravinový odpad	312	54	Sugar, beverages, stimulants and spices, other foodstuffs, animal food and foodstuff waste
olejové semená, olejnaté ovocie, tuky	116	25	Oil seeds and oleaginous fruit and fats
uhlie, lignit, koks	7 346	984	Coal, lignite, coke
surová ropa	25	2	Crude petroleum
ropné a palivové produkty, plyn tekutý alebo stlačený, nepalivové deriváty	3 420	555	Fuel derivatives, gaseous hydrocarbons lignid or compressed, non-fuel derivatives
železná ruda, železo a ocelový odpad, odpad z vysokých pecí	10 061	1 611	Iron ore, iron and steel waste and blast furnace dust
neželezné rudy a odpad	787	152	Non-ferrous ores and waste
surové železo, surová oceľ, železné zliatiny, valcovaná oceľ, tyče, profily, koľajnice, plechy, rúrky, neželezné kovy	4 055	636	Pig iron, crude steel, ferro-alloys, rolled steel, bars, sections, tracks, steel sheets, tubes, pipes, non-ferrous metals
cement, vápno a ostatný stavebný materiál	658	109	Cement, lime and other manif. building material
piesok, štrk, hlina, škvára, soľ, síra, železné pyrity, sádra, ostatné kamene a minerály	3 307	320	Sand, gravel, clay and slag, salt, sulphur, iron pyrites plasters, other stone earths and minerals
prírodné a chemické hnojivá	1 044	122	Natural and chemical fertilisers
uhľové chemikálie, decht	49	6	Coal chemicals, tar
chemické výrobky, základné chemikálie	1 890	309	Chemicals, basic chemicals
papier a papierový odpad	326	60	Paper pulp and waste paper
stroje a dopravné zariadenia, traktory, poľnohosp. a ostatné stroje, motory a ich časti	803	67	Machinery, transport equipment, tractors, agricultural and other machinery, engines and parts thereof
výrobky z kovu	0	0	Metal products
sklo, výrobky zo skla, keramika	91	15	Glass, glassware, ceramic products
koža, textilné odevy a ostatný tovar z kože	0	0	Leather, textiles and clothing
ostatný tovar a tranzit	13 641	3 951	Other manufactured articles and transit

**II. 1-4. Preprava tovaru v železničnej verejnej doprave podľa jednotlivých druhov
za podniky s počtom zamestnancov 20 a viac osôb**

 Transport of goods in railway public transport by individual types
for enterprises with the number of employees 20 and more

1. pokračovanie

1st continuation

Ukazovateľ	Preprava tovaru (tis. ton) <i>Transport of goods (thous. tons)</i>	Výkony (mil. tkm) <i>Performances (mill. tkm)</i>	Indicator
	2008		
Spolu (vrátane tranzitu)	45 643	8 965	Total (including transit)
v tom			of which:
výrobky poľnohospodárstva, poľovníctva a lesníctva; ryby a rybie výrobky	1 499	307	Products of agriculture, hunting and forestry; fish and fishing products
čierna uhlie a lignit; surová ropa a zemný plyn	5 912	862	Coal and lignite; crude petroleum and natural gas
kovové rudy a ostatné nerastné suroviny; rašelina; urán a tórium	9 240	1 325	Metal ores and other mining and quarrying products; peat; uranium and thorium
potravínové výrobky, nápoje a tabak	279	52	Food products, beverages, tobacco
textílie a textilné výrobky; koža a kožené výrobky	0	0	Textiles and textile products; leather and leather products
drevo a výrobky z dreva a korku; buničina, papier; tlačoviny	461	90	Wood and products of wood and cork; pulp, paper; printed matter
koks a rafinérské ropné výrobky	4 147	642	Coke and refined petroleum products
chemikálie, chemické výrobky; guma a plastové výrobky; jadrové palivá	2 482	366	Chemicals, chemical products; rubber and plastic products; nuclear fuel
ostatné nekovové minerálne výrobky	630	96	Other non-metallic mineral products
základné kovy; kovové výrobky	4 474	666	Basic metals; metal products
stroje a zariadenia inde neuvedené; kancelárske stroje a počítače; elektrické stroje; komunikačné zariadenia; zdravot. prístroje; hodinky a hodiny	48	6	Machinery and equipment n.e.c.; office machinery and computers; elect. machinery; commun. equipment; medical inst.; watches and clocks
dopravné zariadenia	609	54	Transport equipment
nábytok; ostatné výrobky inde neuvedené	61	3	Furniture; other manuf. goods n.e.c.
druhotné suroviny; odpad	1 912	336	Secondary raw materials; wastes
zariadenia a materiály používané pri preprave tovaru	207	14	Equipment and material utilised in the transport of goods
tovar prepravovaný počas sťahovania domácností a kancelárií; prepravovaná batožina; ostatný nepredajný tovar i. n.	0	0	Goods moved in the course of households and office; baggage trans; other non-market goods n.e.c.
zberný tovar; rôznorodý tovar, ktorý sa prepravuje spoločne	7	1	Grouped goods; mixture goods, which are transported together
neidentifikovateľný tovar	1 678	122	Unidentifiable goods
ostatný tovar inde neuvedený	1	0	Other goods n.e.c.
Tranzit	11 996	4 023	Transit

**II. 1-4. Preprava tovaru v železničnej verejnej doprave podľa jednotlivých druhov
za podniky s počtom zamestnancov 20 a viac osôb**

 Transport of goods in railway public transport by individual types
for enterprises with the number of employees 20 and more

dokončenie

End of table

Ukazovateľ	Preprava tovaru (tis. ton) <i>Transport of goods (thous. tons)</i>	Výkony (mil. tkm) <i>Performances (mill. tkm)</i>	Indicator
	2009		
Spolu (vrátane tranzitu)	35 647	6 824	Total (including transit)
v tom			of which:
výrobky poľnohospodárstva, poľovníctva a lesníctva; ryby a rybie výrobky	1 709	411	Products of agriculture, hunting and forestry; fish and fishing products
čierna uhlie a lignit; surová ropa a zemný plyn	5 418	860	Coal and lignite; crude petroleum and natural gas
kovové rudy a ostatné nerastné suroviny; rašelina; urán a tórium	7 693	1 159	Metal ores and other mining and quarrying products; peat; uranium and thorium
potravínové výrobky, nápoje a tabak	146	33	Food products, beverages, tobacco
textílie a textilné výrobky; koža a kožené výrobky	0	0	Textiles and textile products; leather and leather products
drevo a výrobky z dreva a korku; buničina, papier; tlačoviny	272	52	Wood and products of wood and cork; pulp, paper; printed matter
koks a rafinérské ropné výrobky	3 972	701	Coke and refined petroleum products
chemikálie, chemické výrobky; guma a plastové výrobky; jadrové palivá	1 875	249	Chemicals, chemical products; rubber and plastic products; nuclear fuel
ostatné nekovové minerálne výrobky	397	60	Other non-metallic mineral products
základné kovy; kovové výrobky	2 962	454	Basic metals; metal products
stroje a zariadenia inde neuvedené; kancelárske stroje a počítače; elektrické stroje; komunikačné zariadenia; zdravot. prístroje; hodinky a hodiny	23	3	Machinery and equipment n.e.c.; office machinery and computers; elect. machinery; commun. equipment; medical inst.; watches and clocks
dopravné zariadenia	382	32	Transport equipment
nábytok; ostatné výrobky inde neuvedené	36	4	Furniture; other manuf. goods n.e.c.
druhotné suroviny; odpad	1 340	225	Secondary raw materials; wastes
zariadenia a materiály používané pri preprave tovaru	194	12	Equipment and material utilised in the transport of goods
tovar prepravovaný počas sťahovania domácností a kancelárií; prepravovaná batožina; ostatný nepredajný tovar i. n.	0	0	Goods moved in the course of households and office; baggage trans; other non-market goods n.e.c.
zberný tovar; rôznorodý tovar, ktorý sa prepravuje spoločne	1	0	Grouped goods; mixture goods, which are transported together
neidentifikovateľný tovar	1 565	104	Unidentifiable goods
ostatný tovar inde neuvedený	33	3	Other goods n.e.c.
Tranzit	7 629	2 462	Transit

**II. 1-5. Medzinárodná preprava tovaru v železničnej verejnej doprave podľa krajín určenia
za podniky s počtom zamestnancov 20 a viac osôb**

International transport of goods in railway public transport by country's destination
for enterprises with the number of employees 20 and more

v tis. tonách

Thous. tons

Ukazovateľ	2007	2008	2009	Indicator
Tovar naložený v SR - vývoz spolu	11 652,3	10 377,9	8 856,3	Goods loaded in the SR - export in total
z toho				of which:
Belgicko	66,4	20,7	10,5	Belgium
Bielorusko	9,9	14,4	12,8	Belarus
Bosna-Herzegovina	15,6	5,4	4,8	Bosnia-Herzegovina
Bulharsko	40,5	36,4	15,5	Bulgaria
Česko	3 890,5	2 995,0	2 448,9	Czech Republic
Dánsko	14,0	12,2	3,7	Denmark
Estónsko	3,6	1,1	0,1	Estonia
Fínsko	-	0,1	-	Finland
Francúzsko	147,3	113,5	146,2	France
Grécko	70,6	60,9	60,5	Greece
Holandsko	24,8	34,4	30,3	Netherlands
Chorvátsko	347,2	415,3	378,4	Croatia
Litva	10,8	9,7	0,5	Lithuania
Lotyšsko	10,1	7,6	1,2	Latvia
Macedónsko	15,2	20,7	10,1	Macedonia
Maďarsko	864,3	961,4	739,9	Hungary
Moldavsko	5,6	6,3	0,9	Moldova
Nemecko	1 120,1	989,3	679,5	Germany
Nórsko	1,9	1,6	0,1	Norway
Poľsko	1 800,5	1 724,2	1 435,7	Poland
Rakúsko	1 186,8	1 235,5	1 564,3	Austria
Rumunsko	373,4	391,8	150,8	Romania
Rusko	105,4	110,0	199,1	Russian Federation
Slovinsko	383,5	267,0	265,0	Slovenia
Srbsko	300,7	210,2	235,0	Serbia
Španielsko	18,1	3,9	0,1	Spain
Švajčiarsko	21,2	12,5	6,0	Switzerland
Švédsko	69,0	44,4	45,4	Sweden
Taliansko	300,9	288,4	182,8	Italy
Turecko	20,5	32,5	8,1	Turkey
Ukrajina	384,4	321,4	205,1	Ukraine

II. 1-5. Medzinárodná preprava tovaru v železničnej verejnej doprave podľa krajín určenia za podniky s počtom zamestnancov 20 a viac osôb

International transport of goods in railway public transport by country's destination for enterprises with the number of employees 20 and more

dokončenie
v tis. tonách

End of table
Thous. tons

Ukazovateľ	2007	2008	2009	Indicator
Tovar vyložený v SR - dovoz spolu	19 286,7	17 051,3	14 611,3	Goods unloaded in the SR - import in total
z toho				of which:
Belgicko	36,8	55,0	33,9	Belgium
Bielorusko	86,8	107,2	110,3	Belarus
Bulharsko	11,7	9,1	2,0	Bulgaria
Česko	3 849,7	3 809,6	3 188,7	Czech Republic
Dánsko	-	-	-	Denmark
Fínsko	-	-	-	Finland
Francúzsko	35,2	33,4	45,1	France
Grécko	0,1	0,1	0,0	Greece
Holandsko	198,7	218,7	128,6	Netherlands
Chorvátsko	38,6	58,8	60,4	Croatia
Litva	4,9	-	-	Lithuania
Lotyšsko	-	-	-	Latvia
Luxembursko	3,6	3,4	2,2	Luxembourg
Macedónsko	0,8	3,8	4,1	Macedonia
Maďarsko	490,0	465,6	379,4	Hungary
Moldavsko	29,7	26,1	5,0	Moldova
Nemecko	444,9	574,3	335,6	Germany
Nórsko	-	-	-	Norway
Poľsko	2 280,3	1 890,1	1 592,8	Poland
Rakúsko	225,9	218,5	183,5	Austria
Rumunsko	81,6	67,7	49,6	Romania
Rusko	5 594,8	4 394,2	4 211,2	Russian Federation
Slovinsko	426,8	496,5	462,6	Slovenia
Srbsko	20,1	18,9	60,0	Serbia
Španielsko	26,8	8,0	2,3	Spain
Švajčiarsko	1,9	4,0	0,2	Switzerland
Švédsko	2,7	2,8	0,4	Sweden
Taliansko	5,9	17,5	50,8	Italy
Ukrajina	5 306,2	4 461,4	3 666,6	Ukraine

II. 1-6. Preprava nebezpečného tovaru v železničnej verejnej doprave za podniky s počtom zamestnancov 20 a viac osôb
 Transport of dangerous goods in railway public transport for enterprises with the number of employees 20 and more

v tis. tonách

Thous. tons

Ukazovateľ	Vnútroštátna preprava <i>National transport</i>	Medzinárodná preprava <i>International transport</i>			Indicator
		dovoz <i>import</i>	vývoz <i>export</i>	tranzit <i>transit</i>	
2007					
Preprava nebezpečného tovaru spolu	805,4	866,5	2 026,5	446,4	Transport of dangerous goods in total
v tom					of which:
výbušniny	2,6	11,2	7,1	2,5	Explosives
stlačené, skvapalnené alebo pod tlakom rozpustné plyny	26,7	242,1	89,4	62,1	Gases, compressed, liquefied or dissolved under pressure
horľavé kvapaliny	441,8	405,1	1 651,1	279,8	Flammable liquids
horľavé pevné látky	0,2	6,9	38,8	0,3	Flammable solids
samozápalné látky	-	16,4	0,6	6,3	Substances liable to spontaneous combustion
látky, ktoré pri styku s vodou vyvíjajú horľavé plyny	5,0	7,0	14,7	0,5	Substances which, in contact with water, emit flammable gases
okysličovacie látky	0,1	6,7	-	3,8	Oxidising substances
organické peroxidy	-	-	-	-	Organic peroxides
jedovaté látky	2,2	55,1	22,2	30,9	Toxic substances
infekčné látky	-	-	-	-	Subst. liable to cause infections
rádioaktívny materiál	0,3	-	-	-	Radioactive material
žieraviny	102,9	97,7	123,5	47,4	Corrosives
rôzne nebezpečné látky	10,7	18,3	79,1	12,8	Miscellaneous dangerous subst.
2008					
Preprava nebezpečného tovaru spolu	757,0	1 159,3	2 094,2	689,4	Transport of dangerous goods in total
v tom					of which:
výbušniny	3,1	0,2	2,5	0,8	Explosives
stlačené, skvapalnené alebo pod tlakom rozpustné plyny	52,1	284,5	96,1	69,8	Gases, compressed, liquefied or dissolved under pressure
horľavé kvapaliny	532,6	564,1	1 698,9	437,4	Flammable liquids
horľavé pevné látky	1,8	13,2	49,1	0,8	Flammable solids
samozápalné látky	0,1	56,6	0,0	0,1	Substances liable to spontaneous combustion
látky, ktoré pri styku s vodou vyvíjajú horľavé plyny	5,7	2,4	13,8	2,0	Substances which, in contact with water, emit flammable gases
okysličovacie látky	-	12,5	-	5,6	Oxidising substances
organické peroxidy	-	0,0	-	-	Organic peroxides
jedovaté látky	2,5	21,9	22,3	99,9	Toxic substances
infekčné látky	-	-	-	-	Subst. liable to cause infections
rádioaktívny materiál	0,6	0,0	0,0	0,0	Radioactive material
žieraviny	130,1	105,4	132,7	62,8	Corrosives
rôzne nebezpečné látky	28,4	98,5	78,8	10,2	Miscellaneous dangerous subst.

II. 1-6. Preprava nebezpečného tovaru v železničnej verejnej doprave za podniky s počtom zamestnancov 20 a viac osôb
 Transport of dangerous goods in railway public transport for enterprises with the number of employees 20 and more

dokončenie
 v tis. tonách

End of table
 Thous. tons

Ukazovateľ	Vnútroštátna preprava <i>National transport</i>	Medzinárodná preprava <i>International transport</i>			Indicator
		dovoz <i>import</i>	vývoz <i>export</i>	tranzit <i>transit</i>	
	2009				
Preprava nebezpečného tovaru spolu	861,6	1 051,9	2 009,9	724,7	Transport of dangerous goods in total
v tom					of which:
výbušniny	1,8	12,7	6,9	26,4	Explosives
stlačené, skvapalnené alebo pod tlakom rozpustné plyny	45,7	255,7	102,2	100,8	Gases, compressed, liquefied or dissolved under pressure
horľavé kvapaliny	693,3	397,9	1 469,2	311,8	Flammable liquids
horľavé pevné látky	0,6	18,3	138,0	1,2	Flammable solids
samozápalné látky	-	75,5	-	4,1	Substances liable to spontaneous combustion
látky, ktoré pri styku s vodou vyvíjajú horľavé plyny	3,0	0,6	13,9	0,4	Substances which, in contact with water, emit flammable gases
okysličovacie látky	-	9,0	-	3,0	Oxidising substances
organické peroxidy	-	0,0	-	-	Organic peroxides
jedovaté látky	0,8	18,1	25,5	94,2	Toxic substances
infekčné látky	-	-	-	-	Subst. liable to cause infections
rádioaktívny materiál	0,4	-	-	-	Radioactive material
žieraviny	102,0	98,5	116,3	102,6	Corrosives
rôzne nebezpečné látky	14,0	165,6	137,9	80,2	Miscellaneous dangerous subst.

II. 1-7. Kombinovaná doprava
 Combined transport

Ukazovateľ	2007	2008	2009	Indicator
Kontajnery				Containers
preprava tovaru v tis. ton				Transport of goods in thous. tons:
bez tranzitu	1 374	1 888	1 761	without transit
s tranzitom	1 805	2 283	2 172	with transit
počet				Number:
naložené	107 873	152 341	128 392	loaded
prázdne	50 478	64 215	59 262	empty

II. 1-8. Nakládka tovaru v železničnej verejnej doprave za podniky s počtom zamestnancov 20 a viac osôb
 Goods loading in railway public transport for enterprises with the number of employees 20 and more

Ukazovateľ	Tony <i>Tons</i>	Vozňové jednotky <i>Train units</i>	Statické vyťaženie ¹⁾ <i>Static load of train unit¹⁾</i>	Indicator
	2007			
Nakládka tovaru spolu	18 023 168	615 043	29,3	Goods loading total
v tom				of which:
hnedé uhlie	619 942	14 080	44,0	Brown coal
čierne uhlie	338 971	7 567	44,8	Hard coal
pevné palivá	132 836	3 186	41,7	Solid fuels
ropa, dechty a výrobky z nich	2 601 506	54 557	47,7	Oil, tars and their products
hutné a strojárské výrobky	578 674	41 481	14,0	Metallurgical and engineering products
železné rudy	810 403	16 513	49,1	Iron ores
ostatné rudy	7 097	141	50,3	Other ores
šrot	994 783	30 042	33,1	Scrap
železo, oceľ	3 611 915	89 922	40,2	Iron, steel
stavebniny, priemyselné suroviny a výrobky z nich	815 437	23 992	34,0	Manuf. build. materials, industrial materials and their products
cement	269 207	5 667	47,5	Cement
piesok, štrk	2 882 269	61 311	47,0	Sand and gravel
drevo	1 186 524	33 784	35,1	Wood
poľnohospodárske produkty, potraviny	340 601	8 949	38,1	Agricultural products, foodstuff
obilie	223 563	4 716	47,4	Cereals
textilné pradáva a textilný tovar	872	105	8,3	Textile goods
hnojivá	626 689	21 590	29,0	Fertilisers
kombinovaná preprava	570 972	39 841	14,3	Combined transport
ostatný tovar	1 410 907	157 599	9,0	Other commodities

¹⁾ tony/vozňové jednotky

¹⁾ Tons/train units

II. 1-8. Nakládka tovaru v železničnej verejnej doprave za podniky s počtom zamestnancov 20 a viac osôb
 Goods loading in railway public transport for enterprises with the number of employees 20 and more

1. pokračovanie

1st continuation

Ukazovateľ	Tony	Vozňové jednotky	Statické vyťaženie ¹⁾	Indicator
	Tons	Train units	Static load of train unit ¹⁾	
	2008			
Nakládka tovaru spolu	15 739 262	575 762	27,3	Goods loading total
v tom				of which:
hnedé uhlie	342 224	7 234	47,3	Brown coal
čierne uhlie	327 195	6 893	47,5	Hard coal
pevné palivá	204 315	5 115	39,9	Solid fuels
ropa, dechty a výrobky z nich	2 416 828	49 945	48,4	Oil, tars and their products
hutné a strojárské výrobky	463 109	31 204	14,8	Metallurgical and engineering products
železné rudy	292 167	5 932	49,3	Iron ores
ostatné rudy	4 840	93	52,0	Other ores
šrot	1 052 320	30 289	34,7	Scrap
železo, oceľ	2 942 501	72 718	40,5	Iron, steel
stavebniny, priemyselné suroviny a výrobky z nich	816 540	22 224	36,7	Manuf. build. materials, industrial materials and their products
cement	248 940	4 877	51,0	Cement
piesok, štrk	2 657 841	55 760	47,7	Sand and gravel
drevo	1 400 357	47 569	29,4	Wood
poľnohospodárske produkty, potraviny	290 325	7 483	38,8	Agricultural products, foodstuff
obilie	48 973	1 141	42,9	Cereals
textilné pradivá a textilný tovar	131	31	4,2	Textile goods
hnojivá	352 961	18 476	19,1	Fertilisers
kombinovaná preprava	804 888	59 242	13,6	Combined transport
ostatný tovar	1 072 807	149 536	7,2	Other commodities

¹⁾ tony/vozňové jednotky¹⁾ Tons/train units

II. 1-8. Nakládka tovaru v železničnej verejnej doprave za podniky s počtom zamestnancov 20 a viac osôb
 Goods loading in railway public transport for enterprises with the number of employees 20 and more

dokončenie

End of table

Ukazovateľ	Tony	Vozňové jednotky	Statické vyťaženie ¹⁾	Indicator
	<i>Tons</i>	<i>Train units</i>	<i>Static load of train unit¹⁾</i>	
	2009			
Nakládka tovaru spolu	12 314 085	408 471	30,1	Goods loading total
v tom				of which:
hnedé uhlie	474 872	9 536	49,8	Brown coal
čierne uhlie	162 118	3 580	45,3	Hard coal
pevné palivá	138 065	3 350	41,2	Solid fuels
ropa, dechty a výrobky z nich	2 134 286	41 638	51,3	Oil, tars and their products
hutné a strojárské výrobky	305 429	19 083	16,0	Metallurgical and engineering products
železné rudy	33 325	657	50,7	Iron ores
ostatné rudy	21 460	410	52,3	Other ores
šrot	720 150	16 899	42,6	Scrap
železo, oceľ	2 160 452	51 219	42,2	Iron, steel
stavebniny, priemyselné suroviny a výrobky z nich	627 691	14 045	44,7	Manuf. build. materials, industrial materials and their products
cement	223 836	4 270	52,4	Cement
piesok, štrk	1 791 192	35 255	50,8	Sand and gravel
drevo	1 448 154	41 223	35,1	Wood
poľnohospodárske produkty, potraviny	244 613	6 509	37,6	Agricultural products, foodstuff
obilie	68 027	1 577	43,1	Cereals
textilné pradivá a textilný tovar	322	45	7,2	Textile goods
hnojivá	311 261	10 629	29,3	Fertilisers
kombinovaná preprava	856 679	49 036	17,5	Combined transport
ostatný tovar	592 153	99 510	6,0	Other commodities

¹⁾ tony/vozňové jednotky

¹⁾ Tons/train units

II. 1-9. Preprava osôb v železničnej verejnej doprave za podniky s počtom zamestnancov 20 a viac osôb
 Passenger transport in railway public transport for enterprises with the number of employees 20 and more

v tis. osobách

Thous. of persons

Ukazovateľ	2007	2008	2009	Indicator
Preprava osôb spolu	47 070	48 744	46 667	Transport of passengers total
v tom: vnútroštátna preprava	43 990	45 591	43 761	of which: National transport
zahraničná preprava	3 080	3 153	2 906	International transport
Preprava osôb na cestovné lístky				Transport of passengers with travel tickets
občianske	25 108	25 292	24 596	Common
traťové	12 553	13 213	11 413	Line tickets
žiacke	9 409	10 239	10 658	Student tickets
Počet liniek	1 573	1 552	1 880	Number of lines

II. 1-10. Výkony osobnej dopravy v železničnej verejnej doprave za podniky s počtom zamestnancov 20 a viac osôb

Performances of passengers transport in railway public transport for enterprises with the number of employees 20 and more

v mil. oskm

Mill. pass-km

Ukazovateľ	2007	2008	2009	Indicator
Výkony spolu	2 165	2 296	2 264	Performances total
v tom: vnútroštátna preprava	1 970	2 094	2 079	of which: National transport
zahraničná preprava	195	202	185	International transport
Preprava osôb na cestovné lístky				Transport of passengers with travel tickets
občianske	1 186	1 224	1 191	Common
traťové	514	545	501	Line tickets
žiacke	465	527	572	Student tickets

II. 1-11. Priemerná prepravná vzdialenosť verejnej osobnej železničnej dopravy za podniky s počtom zamestnancov 20 a viac osôb

Average transport distance of public passenger railway transport for enterprises with the number of employees 20 and more

v km

Km

Ukazovateľ	2007	2008	2009	Indicator
Priem. prepravná vzdialenosť spolu	46,0	47,1	48,5	Average transport distance total
v tom: vnútroštátna preprava	44,8	45,9	47,5	of which: National transport
zahraničná preprava	63,3	64,1	63,7	International transport
Preprava osôb na cestovné lístky				Transport of passengers with travel tickets
občianske	47,2	48,4	48,4	Common
traťové	54,6	41,2	43,9	Line tickets
žiacke	49,4	51,5	53,7	Student tickets

**II. 1-12. Medzinárodná preprava osôb v železničnej verejnej doprave podľa krajín určenia
za podniky s počtom zamestnancov 20 a viac osôb**

 International transport of passengers in railway public transport by country's destination
for enterprises with the number of employees 20 and more

v tis. osobách

Thous. of pass.

Ukazovateľ	2007	2008	2009	Indicator
Prepravené osoby zo SR	1 476,7	1 497,6	1 400,8	Transport of passengers from SR
z toho do krajiny				of which: to
Bielorusko	0,5	0,3	0,3	Belarus
Bulharsko	1,0	1,3	1,5	Bulgaria
Česko	691,2	668,2	594,2	Czech Republic
Francúzsko	-	0,0	0,0	France
Chorvátsko	1,6	1,7	2,2	Croatia
Maďarsko	56,4	61,2	61,1	Hungary
Nemecko	8,0	7,2	9,6	Germany
Poľsko	27,4	28,1	17,1	Poland
Rakúsko	669,6	706,6	699,8	Austria
Rumunsko	2,7	3,4	2,6	Romania
Rusko	2,0	1,3	1,0	Russian Federation
Slovinsko	2,8	2,4	1,7	Slovenia
Srbsko	0,9	0,8	1,2	Serbia
Švajčiarsko	1,0	1,5	1,3	Switzerland
Taliansko	-	0,0	0,0	Italy
Ukrajina	11,2	5,6	4,2	Ukraine
Prepravené osoby do SR	1 517,4	1 566,0	1 436,0	Transport of passengers to SR
z toho z krajiny				of which: from
Belgicko	-	0,5	0,0	Belgium
Bielorusko	0,3	1,2	0,2	Belarus
Česko	665,7	667,6	564,3	Czech Republic
Dánsko	0,1	0,1	0,1	Denmark
Fínsko	-	-	-	Finland
Francúzsko	-	0,0	0,0	France
Holandsko	-	0,0	0,0	Netherlands
Chorvátsko	1,8	2,0	2,2	Croatia
Maďarsko	85,3	105,7	97,1	Hungary
Nemecko	9,8	8,2	11,7	Germany
Nórsko	-	-	-	Norway
Poľsko	29,2	26,6	16,1	Poland
Rakúsko	698,4	725,8	729,2	Austria
Rumunsko	1,9	2,5	2,4	Romania
Rusko	0,8	6,7	0,5	Russian Federation
Slovinsko	3,3	2,4	1,7	Slovenia
Srbsko	0,9	0,8	1,2	Serbia
Švajčiarsko	1,2	1,7	1,5	Switzerland
Švédsko	-	-	-	Sweden
Taliansko	-	-	-	Italy
Ukrajina	4,7	11,8	1,5	Ukraine

II. 1-13. Hrubé tonové kilometre vozby v železničnej doprave za všetkých prevádzkovateľov železničnej dopravy

Gross tonne-kilometres of traction in railway transport for all organizations in railway transport

v mil. hrtkm

Mill. gross ton kilometres

Ukazovateľ	2007	2008	2009	Indicator
Verejná a neverejná doprava spolu	25 933	26 580	19 676	Public and non public transport in total
Osobná doprava	6 571	6 308	6 327	Passenger transport
v tom				of which:
elektrické lokomotívy	5 427	5 206	5 207	Electric locomotives
motorové lokomotívy	1 144	1 102	1 120	Motor locomotives
Nákladná doprava	19 362	20 272	13 349	Freight transport
v tom				of which:
elektrické lokomotívy	16 326	17 865	11 600	Electric locomotives
motorové lokomotívy	3 036	2 407	1 749	Motor locomotives

II. 1-14. Vlakové kilometre v železničnej doprave za všetkých prevádzkovateľov železničnej dopravy

Train kilometres in railway transport for all organizations in railway transport

v tis. vlkm

Thous. train-km

Ukazovateľ	2007	2008	2009	Indicator
Verejná a neverejná doprava spolu	51 544	51 654	42 145	Public and non public transport in total
v tom				of which:
elektrické lokomotívy	28 689	30 419	24 364	Electric locomotives
elektrické vozne	4 641	2 057	2 105	Electric cars
motorové lokomotívy	8 489	9 909	6 307	Motor locomotives
motorové vozne	9 725	9 269	9 369	Motor cars
v tom				of which:
osobná doprava spolu	35 268	31 319	31 176	Passenger transport in total
nákladná doprava spolu	16 276	20 335	10 969	Freight transport in total

II. 1-15. Bezpečnosť prevádzky v železničnej doprave za všetkých prevádzkovateľov železničnej dopravy

Safety of operation in railway transport for all organizations in railway transport

Ukazovateľ	2007	2008	2009	Indicator
Počet nehôd spolu ¹⁾	270	217	182	Total number of accidents ¹⁾
z toho s ťažkým zranením	36	30	30	of which: Serious injury accidents
Usmrtené osoby	57	56	73	Persons killed
Ťažko zranené osoby	36	38	35	Persons seriously injured

¹⁾ bez samovrážd¹⁾ Without suicide

CESTNÁ DOPRAVA

Metodické vysvetlivky

Cestná infraštruktúra

(tab. III. 1-1. až III. 1-5.)

Cesty a diaľnice sú ucelené líniové stavby slúžiace na dopravné spojenie medzi sídelnými útvarmi, centrami vnútroštátneho a medzinárodného významu. Ich súčasťou sú križovatky, odpočívadlá pre motorové vozidlá, mosty a tunely. Cesty sú členené na cesty I., II., III. triedy, rýchlostné cesty a diaľnice.

Do **miestnych komunikácií** patria v zastavanom území obce alebo v území určenom na súvislé zastavenie všetky obecne prístupné a užívané ulice, cesty a priestranstvá, ktoré nie sú zaradené do siete ciest a diaľnic.

Miestne komunikácie zahŕňajú údaje za miestne komunikácie I. až IV. triedy, sledujú sa raz za päť rokov.

Zdroje údajov o dopravnej infraštruktúre:

- diaľnice, rýchlostné cesty a cesty - evidencia Slovenskej správy ciest
- miestne komunikácie - ročné výkazníctvo o miestnych komunikáciách ŠÚ SR.

Cestná doprava tovarov

(tab. III. 2-1. až III. 2-7.)

Do **cestnej dopravy tovarov** je zahrnutá preprava tovaru všetkými nákladnými dopravnými prostriedkami registrovanými v registri vozidiel Slovenskej republiky.

Cestná verejná doprava

(tab. III. 3-1. až III. 3-12.)

Do **cestnej verejnej dopravy** sú zahrnuté podniky, ktoré vykonávajú služby v odvetví dopravy. Do **príležitostnej prepravy** osôb je zahrnutá zájazdová a zmluvná preprava osôb. **Priemerná prepravná vzdialenosť** vyjadruje pomer výkonov v tkm (oskm) a prepravených ton (osôb).

ROAD TRANSPORT

Methodological notes

Infrastructure of road

(table III. 1-1. to III. 1-5.)

Roads and motorways are connected line structure serving for transport connection between residence units and centres of national or international importance. Cross-roads, resting places, bridges and tunnels are included. Roads are divided for class I., II. and III. roads, expressways and motorways.

Local communications include all accessible and used streets, roads and public places excluded from roads and motorways network lying in built-up municipal areas or in areas intended to be built-up.

Local communications include data for local roads for class I. to IV. and they are surveyed once within five years.

Data sources on transport infrastructure:

- motorways, expressways and roads are taken over from the records of the Directorate of Motorways
- local communications are received from annual reporting system of the SO SR on local communications.

Transport of goods by road

(table III. 2-1. to III. 2-7.)

Road transport of goods includes transport of goods by all freight means of transport registered in Register of vehicles in the Slovak Republic.

Road public transport

(table III. 3-1. to III. 3-12.)

Road public transport cover enterprises performing the services in branch of transport. **Occasional carriage** passengers includes above all touring and contractual transport of persons. **Average hauling distance** is calculated as performance in ton-km (pass-km) of carried tons (passengers).

Tržby za prepravnú činnosť v nákladnej ako aj v osobnej doprave sú uvádzané bez DPH.

Do **stavu vozidiel** nepatria vozidlá, ktorým bolo odobraté evidenčné číslo vozidla. V nákladných a špeciálnych nákladných automobiloch sú zahrnuté aj dodávkové automobily, nie však dodávkové automobily typu COMBI, ak nemali upravenú ložnú plochu. Špeciálne nákladné automobily sú konštrukciou a vybavením určené len na prepravu určitých nákladov (cisterny, chladiarenské, sťahovacie, skriňové automobily a pod.).

Užitočná hmotnosť vozidiel vyjadruje ich maximálnu nosnú kapacitu v tonách, pre ktorú boli konštruované (prípadne upravenú a schválenú kompetentným orgánom).

Najazdené kilometre na území SR sú najazdené kilometre v rámci vnútroštátnej a medzinárodnej dopravy na území SR.

Najazdené kilometre vo vnútroštátnej doprave sú najazdené kilometre v rámci vnútroštátnej dopravy (miesto nakládky aj vykládky je na území SR).

Medzinárodná kobotáž je vnútroštátna preprava na území inej krajiny, vykonávaná motorovými vozidlami registrovanými v SR (miesto nakládky a vykládky je na území tej istej krajiny).

Preprava v tretích krajinách je medzinárodná preprava na území iných krajín, vykonávaná motorovými vozidlami registrovanými v SR (miesto nakládky je na území inej krajiny ako miesto vykládky).

Cestná neverejná doprava

(tab. III. 4-1. až III. 4-3.)

Cestná neverejná doprava je vykazovaná pre vlastné a pre cudzie potreby v podnikoch, ktoré sú svojou hlavnou činnosťou zaradené do iných odvetví hospodárstva, ako do odvetvia dopravy.

Receipts for transport activities in freight and passenger transport are given without Value Added Tax.

Stock of vehicles does not include the vehicles whose registration number does not exist anymore because of excluding the vehicle from evidence or scrapping. Lorries and special-purpose lorries also include delivery vans. However, they do not include delivery vans of COMBI type if their loading area is not adjusted. Special-purpose lorries are the lorries which, due to their construction and accessories, are determined for transport of specific goods (tank trucks, iced trucks, removal vans, etc.).

Load capacity of vehicles expresses their maximum carrying capacity in tons, i.e. for which they were constructed or adjusted and approved by a competent body.

Vehicle-kilometres in the territory of the Slovak Republic they are vehicle kilometers concerning national and international transport realized in the territory of the Slovak Republic.

Vehicle-kilometres in national transport they are vehicle-kilometres in the frame of inland transport with the place of loading and unloading situated in the territory of the Slovak Republic.

International cabotage is a national transport in another country performed by a motor vehicle registered in Slovak Republic (a place of loading and a place of unloading is in the same country).

Transport in third countries is an international transport performed by motor vehicle registered in Slovak Republic in another country (place of loading and a place of unloading located in different countries).

Road non public transport

(table III. 4-1. to III. 4-3.)

Road non public transport is realised for hire or reward and own account in enterprises which are classified by their main activity into the branches different from transport.

III. 1-1. Cestné komunikácie
 Road communications

v km

Km

Ukazovateľ	2007	2008	2009	Indicator
	SR spolu <i>SR total</i>			
Spolu	17 510,365	17 522,873	17 546,238	Total
v tom				of which:
cesty I. triedy a rýchlostné cesty	3 365,924	3 434,283	3 496,153	Roads 1 st class and Expressways
z toho				of which:
rýchlostné cesty	158,500	159,299	179,653	Expressways
cesty II. triedy	3 742,376	3 686,295	3 643,673	Roads 2 nd class
cesty III. triedy	10 402,065	10 402,295	10 406,412	Roads 3 rd class
z toho				of which:
medzinárodné cesty "E"	1 559,536	1 538,787	1 536,598	International roads "E"
medzinárodné trasy "TEM"	944,500	934,805	932,229	International routes "TEM"
koridory "TINA"	938,638	928,954	926,378	"TINA" corridors
	Bratislavský kraj <i>Region of Bratislava</i>			
Spolu	695,089	695,114	695,114	Total
v tom				of which:
cesty I. triedy	131,655	131,680	131,680	Roads 1 st class
cesty II. triedy	210,415	210,415	210,415	Roads 2 nd class
cesty III. triedy	353,019	353,019	353,019	Roads 3 rd class
	Trnavský kraj <i>Region of Trnava</i>			
Spolu	1 883,799	1 885,011	1 884,846	Total
v tom				of which:
cesty I. triedy a rýchlostné cesty	291,014	292,340	293,629	Roads 1 st class and Expressways
cesty II. triedy	535,873	535,729	535,729	Roads 2 nd class
cesty III. triedy	1 056,912	1 056,942	1 055,488	Roads 3 rd class
	Trenčiansky kraj <i>Region of Trenčín</i>			
Spolu	1 796,472	1 796,487	1 797,775	Total
v tom				of which:
cesty I. triedy a rýchlostné cesty	307,660	307,675	307,591	Roads 1 st class and Expressways
cesty II. triedy	349,414	349,414	349,441	Roads 2 nd class
cesty III. triedy	1 139,398	1 139,398	1 140,743	Roads 3 rd class

III. 1-1. Cestné komunikácie
 Road communications

 dokončenie
 v km

 End of table
 Km

Ukazovateľ	2007	2008	2009	Indicator
Nitriansky kraj <i>Region of Nitra</i>				
Spolu	2 559,172	2 559,172	2 559,056	Total
v tom				of which:
cesty I. triedy a rýchlostné cesty	517,749	517,749	517,991	Roads 1 st class and Expressways
cesty II. triedy	500,223	500,223	500,196	Roads 2 nd class
cesty III. triedy	1 541,200	1 541,200	1 540,869	Roads 3 rd class
Žilinský kraj <i>Region of Žilina</i>				
Spolu	1 950,823	1 958,983	1 962,113	Total
v tom				of which:
cesty I. triedy a rýchlostné cesty	511,946	511,955	513,996	Roads 1 st class and Expressways
cesty II. triedy	318,057	326,208	327,806	Roads 2 nd class
cesty III. triedy	1 120,820	1 120,820	1 120,311	Roads 3 rd class
Banskobystrický kraj <i>Region of Banská Bystrica</i>				
Spolu	3 184,736	3 187,435	3 196,516	Total
v tom				of which:
cesty I. triedy a rýchlostné cesty	612,885	679,670	733,437	Roads 1 st class and Expressways
cesty II. triedy	718,371	654,297	610,047	Roads 2 nd class
cesty III. triedy	1 853,480	1 853,468	1 853,032	Roads 3 rd class
Prešovský kraj <i>Region of Prešov</i>				
Spolu	3 066,408	3 066,840	3 077,064	Total
v tom				of which:
cesty I. triedy a rýchlostné cesty	626,364	626,598	631,272	Roads 1 st class and Expressways
cesty II. triedy	523,776	523,762	523,827	Roads 2 nd class
cesty III. triedy	1 916,268	1 916,480	1 921,965	Roads 3 rd class
Košícký kraj <i>Region of Košice</i>				
Spolu	2 373,866	2 373,831	2 373,754	Total
v tom				of which:
cesty I. triedy a rýchlostné cesty	366,651	366,616	366,557	Roads 1 st class and Expressways
cesty II. triedy	586,247	586,247	586,212	Roads 2 nd class
cesty III. triedy	1 420,968	1 420,968	1 420,985	Roads 3 rd class

III. 1-2. Objekty na cestných komunikáciách
 Objects on the roads communications

Ukazovateľ	2007	2008	2009	Indicator
	SR spolu <i>SR total</i>			
Definitívne mosty spolu	7 432	7 424	7 443	Bridges permanent in total
v tom I. trieda	1 929	1 964	2 003	of which: 1 st class
z toho rýchlostné cesty	136	135	162	of which: Expressways
II. trieda	1 542	1 497	1 479	2 nd class
III. trieda	3 961	3 963	3 961	3 rd class
Provizórne mosty spolu	25	24	24	Temporary bridges in total
v tom I. trieda	0	0	0	of which: 1 st class
II. trieda	3	2	2	2 nd class
III. trieda	22	22	22	3 rd class
Podcestia	512	509	529	Under roads
Železničné priecestia spolu	647	645	645	Railway crossings in total
v tom zabezpečené	401	400	400	of which: Secured
nezabezpečené	243	242	242	Insecured
neurčené	3	3	3	Other
Cestné tunely	2	2	2	Road tunnels
Prievozy (kompy)	1	1	1	Punts
Brody	13	13	13	Fords
	Bratislavský kraj <i>Region of Bratislava</i>			
Definitívne mosty spolu	211	205	205	Bridges permanent in total
v tom I. trieda	69	63	63	of which: 1 st class
II. trieda	73	73	73	2 nd class
III. trieda	69	69	69	3 rd class
Provizórne mosty spolu	0	0	0	Temporary bridges in total
Podcestia	61	56	59	Under roads
Železničné priecestia spolu	22	20	20	Railway crossings in total
v tom: zabezpečené	14	13	13	of which: Secured
nezabezpečené	8	7	7	Insecured
	Trnavský kraj <i>Region of Trnava</i>			
Definitívne mosty spolu	487	488	489	Bridges permanent in total
v tom I. trieda	100	102	102	of which: 1 st class
z toho rýchlostné cesty	19	19	21	of which: Expressways
II. trieda	158	157	158	2 nd class
III. trieda	229	229	229	3 rd class
Provizórne mosty spolu	1	1	1	Temporary bridges in total
v tom III. trieda	1	1	1	of which: 3 rd class
Podcestia	33	33	34	Under roads
Železničné priecestia spolu	70	70	70	Railway crossings in total
v tom zabezpečené	54	54	54	of which: Secured
nezabezpečené	16	16	16	Insecured

III. 1-2. Objekty na cestných komunikáciách
 Objects on the roads communications

1. pokračovanie

1st continuation

Ukazovateľ	2007	2008	2009	Indicator
Trenčiansky kraj <i>Region of Trenčín</i>				
Definitívne mosty spolu	865	864	864	Bridges permanent in total
v tom I. trieda	227	226	226	of which: 1 st class
z toho rýchlostné cesty	1	1	4	of which: Expressways
II. trieda	166	166	166	2 nd class
III. trieda	472	472	472	3 rd class
Provízorne mosty spolu	3	3	3	Temporary bridges in total
v tom III. trieda	3	3	3	of which: 3 rd class
Podcestia	61	61	61	Under roads
Železničné priecestia spolu	67	67	67	Railway crossings in total
v tom zabezpečené	37	37	37	of which: Secured
nezabezpečené	30	30	30	Insecured
Nitriansky kraj <i>Region of Nitra</i>				
Definitívne mosty spolu	706	706	706	Bridges permanent in total
v tom I. trieda	176	184	176	of which: 1 st class
z toho rýchlostné cesty	15	15	17	of which: Expressways
II. trieda	132	124	132	2 nd class
III. trieda	398	398	398	3 rd class
Provízorne mosty spolu	0	0	0	Temporary bridges in total
Podcestia	39	39	39	Under roads
Železničné priecestia spolu	114	114	114	Railway crossings in total
v tom zabezpečené	66	66	66	of which: Secured
nezabezpečené	48	48	48	Insecured
Žilinský kraj <i>Region of Žilina</i>				
Definitívne mosty spolu	1 182	1 180	1 180	Bridges permanent in total
v tom I. trieda	389	388	387	of which: 1 st class
z toho rýchlostné cesty	9	9	7	of which: Expressways
II. trieda	185	184	184	2 nd class
III. trieda	608	608	609	3 rd class
Provízorne mosty spolu	5	5	5	Temporary bridges in total
v tom III. trieda	5	5	5	of which: 3 rd class
Podcestia	82	83	85	Under roads
Železničné priecestia spolu	69	69	69	Railway crossings in total
v tom zabezpečené	44	44	44	of which: Secured
nezabezpečené	25	25	25	Insecured

III. 1-2. Objekty na cestných komunikáciách
 Objects on the roads communications

dokončenie

End of table

Ukazovateľ	2007	2008	2009	Indicator
Banskobystrický kraj				
<i>Region of Banská Bystrica</i>				
Definitívne mosty spolu	1 535	1 538	1 547	Bridges permanent in total
v tom I. trieda	436	470	512	of which: 1 st class
z toho rýchlostné cesty	78	77	92	of which: Expressways
II. trieda	325	289	262	2 nd class
III. trieda	774	779	773	3 rd class
Provízorne mosty spolu	5	5	5	Temporary bridges in total
v tom III. trieda	5	5	5	of which: 3 rd class
Podcestia	100	99	102	Under roads
Železničné priecestia spolu	115	115	115	Railway crossings in total
v tom zabezpečené	89	89	89	of which: Secured
nezabezpečené	25	25	25	Insecured
neurčené	1	1	1	Other
Prešovský kraj				
<i>Region of Prešov</i>				
Definitívne mosty spolu	1 617	1 616	1 620	Bridges permanent in total
v tom I. trieda	380	379	380	of which: 1 st class
II. trieda	283	283	283	2 nd class
III. trieda	954	954	957	3 rd class
Provízorne mosty spolu	8	8	8	Temporary bridges in total
v tom III. trieda	8	8	8	of which: 3 rd class
Podcestia	48	50	56	Under roads
Železničné priecestia spolu	78	78	78	Railway crossings in total
v tom zabezpečené	33	33	33	of which: Secured
nezabezpečené	45	45	45	Insecured
Košický kraj				
<i>Region of Košice</i>				
Definitívne mosty spolu	829	827	832	Bridges permanent in total
v tom I. trieda	152	152	157	of which: 1 st class
z toho rýchlostné cesty	14	14	21	of which: Expressways
II. trieda	220	221	221	2 nd class
III. trieda	457	454	454	3 rd class
Provízorne mosty spolu	3	2	2	Temporary bridges in total
v tom II. trieda	3	2	2	of which: 2 nd class
Podcestia	88	88	93	Under roads
Železničné priecestia spolu	112	112	112	Railway crossings in total
v tom zabezpečené	64	64	64	of which: Secured
nezabezpečené	46	46	46	Insecured
neurčené	2	2	2	Other

III. 1-3. Diaľnice

Motorways

Ukazovateľ	2007	2008	2009	Indicator
Dĺžka diaľnic v km spolu	364,542	383,989	390,980	Total length of motorways in km
v tom				of which:
Bratislavský kraj	107,588	107,588	107,588	Region of Bratislava
Trnavský kraj	67,242	67,242	67,242	Region of Trnava
Trenčiansky kraj	77,888	77,668	77,668	Region of Trenčín
Nitriansky kraj	0,000	0,000	0,000	Region of Nitra
Žilinský kraj	66,576	66,803	66,947	Region of Žilina
Banskobystrický kraj	0,000	0,000	0,000	Region of Banská Bystrica
Prešovský kraj	39,923	59,363	66,210	Region of Prešov
Košický kraj	5,325	5,325	5,325	Region of Košice
z toho				of which:
medzinárodné cesty "E"	360,616	380,809	386,910	International roads "E"
medzinárodné trasy "TEM"	352,595	376,042	383,033	International routes "TEM"
koridory "TINA"	361,776	381,223	388,214	"TINA" corridors
Diaľničné privádzače	7,978	8,792	8,874	Motorway feeders
Križovatky				Crossroads
počet	59	64	101	Number
Odpočívadlá				Resting places
počet	28	32	32	Number

III. 1-4. Objekty na diaľniciach

Objects on the motorways

Ukazovateľ	2007	2008	2009	Indicator
Mosty spolu				Bridges total
počet	290	282	296	Number
bežné metre	31 195	30 483	30 483	Linear meters
z toho: z predpätého betónu				of which: Prestressed concrete
počet	266	258	179	Number
bežné metre	29 744	29 004	28 084	Linear meters
oceľové				Steel
počet	4	4	4	Number
bežné metre	666	666	666	Linear meters
Mosty uvedené do prevádzky v plnom profile				Full profile bridges brought into use
počet	22	11	14	Number
bežné metre	2 952	1 700	-	Linear meters
Mosty nad železnicou				Bridges above railway track
počet	12	13	14	Number
bežné metre	1 325	1 673	1 673	Linear meters
Tunely				Tunnels
	2	3	3	

III. 1-5. Miestne komunikácie, objekty na miestnych komunikáciách

Local communications and objects on local communications

Ukazovateľ	2000	2005	Indicator
	SR spolu <i>SR total</i>		
Dĺžka miestnych komunikácií			Length of local communications
I. až IV. triedy spolu (km)	25 219,9	25 941,9	I. - IV. class in total (km)
Chodníky vrátane schodov (km)	11 542,7	13 229,8	Sidewalks including stairs (km)
Námestia (počet)	1 128	1 233	Squares (number)
Parkoviská (počet)	5 623	8 346	Park places (number)
Detské dopravné ihriská (počet)	194	-	Children's traffic playing fields (number)
Mosty (počet)	9 585	9 144	Bridges (number)
Mosty dočasné - provizórne (počet)	133	209	Temporary bridges - provisional (number)
Lávky pre peších (počet) ¹⁾	3 761	3 557	Foot bridges for pedestrians (number) ¹⁾
Priecestia so ŽSR (počet)	1 134	1 031	Railway crossings (number)
Svetelne riadené križovatky (počet)	330	428	Road junctions controlled by traffic lights (num.)
	Bratislavský kraj <i>Region of Bratislava</i>		
Dĺžka miestnych komunikácií			Length of local communications
I. až IV. triedy spolu (km)	1 396,4	1 440,5	I. - IV. class in total (km)
Chodníky vrátane schodov (km)	1 050,0	1 194,9	Sidewalks including stairs (km)
Námestia (počet)	101	99	Squares (number)
Parkoviská (počet)	1 094	2 598	Park places (number)
Detské dopravné ihriská (počet)	18	-	Children's traffic playing fields (number)
Mosty (počet)	237	221	Bridges (number)
Mosty dočasné - provizórne (počet)	3	1	Temporary bridges - provisional (number)
Lávky pre peších (počet) ¹⁾	74	83	Foot bridges for pedestrians (number) ¹⁾
Priecestia so ŽSR (počet)	72	66	Railway crossings (number)
Svetelne riadené križovatky (počet)	112	159	Road junctions controlled by traffic lights (num.)
	Trnavský kraj <i>Region of Trnava</i>		
Dĺžka miestnych komunikácií			Length of local communications
I. až IV. triedy spolu (km)	2 297,8	2 411,7	I. - IV. class in total (km)
Chodníky vrátane schodov (km)	1 747,9	1 777,2	Sidewalks including stairs (km)
Námestia (počet)	121	144	Squares (number)
Parkoviská (počet)	702	974	Park places (number)
Detské dopravné ihriská (počet)	8	-	Children's traffic playing fields (number)
Mosty (počet)	441	436	Bridges (number)
Mosty dočasné - provizórne (počet)	3	7	Temporary bridges - provisional (number)
Lávky pre peších (počet) ¹⁾	166	187	Foot bridges for pedestrians (number) ¹⁾
Priecestia so ŽSR (počet)	77	59	Railway crossings (number)
Svetelne riadené križovatky (počet)	17	49	Road junctions controlled by traffic lights (num.)

¹⁾ za rok 2005 nadchody a lávky pre peších¹⁾ For year 2005 overcrossing and foot bridges for pedestrians

III. 1-5. Miestne komunikácie, objekty na miestnych komunikáciách

Local communications and objects on local communications

1. pokračovanie

1st continuation

Ukazovateľ	2000	2005	Indicator
Trenčiansky kraj <i>Region of Trenčín</i>			
Dĺžka miestnych komunikácií			Length of local communications
I. až IV. triedy spolu (km)	3 328,4	3 291,3	I. - IV. class in total (km)
Chodníky vrátane schodov (km)	1 311,9	1 534,9	Sidewalks including stairs (km)
Námestia (počet)	130	142	Squares (number)
Parkoviská (počet)	562	831	Park places (number)
Detské dopravné ihriská (počet)	92	-	Children's traffic playing fields (number)
Mosty (počet)	1 214	1 279	Bridges (number)
Mosty dočasné - provizórne (počet)	11	17	Temporary bridges - provisional (number)
Lávky pre peších (počet) ¹⁾	572	571	Foot bridges for pedestrians (number) ¹⁾
Priecestia so ŽSR (počet)	117	105	Railway crossings (number)
Svetelne riadené križovatky (počet)	18	20	Road junctions controlled by traffic lights (num.)
Nitriansky kraj <i>Region of Nitra</i>			
Dĺžka miestnych komunikácií			Length of local communications
I. až IV. triedy spolu (km)	3 417,6	3 600,1	I. - IV. class in total (km)
Chodníky vrátane schodov (km)	2 420,3	2 418,5	Sidewalks including stairs (km)
Námestia (počet)	158	161	Squares (number)
Parkoviská (počet)	446	548	Park places (number)
Detské dopravné ihriská (počet)	25	-	Children's traffic playing fields (number)
Mosty (počet)	747	740	Bridges (number)
Mosty dočasné - provizórne (počet)	12	12	Temporary bridges - provisional (number)
Lávky pre peších (počet) ¹⁾	291	284	Foot bridges for pedestrians (number) ¹⁾
Priecestia so ŽSR (počet)	207	207	Railway crossings (number)
Svetelne riadené križovatky (počet)	51	38	Road junctions controlled by traffic lights (num.)
Žilinský kraj <i>Region of Žilina</i>			
Dĺžka miestnych komunikácií			Length of local communications
I. až IV. triedy spolu (km)	4 091,7	4 422,2	I. - IV. class in total (km)
Chodníky vrátane schodov (km)	1 066,9	1 382,9	Sidewalks including stairs (km)
Námestia (počet)	133	150	Squares (number)
Parkoviská (počet)	787	944	Park places (number)
Detské dopravné ihriská (počet)	14	-	Children's traffic playing fields (number)
Mosty (počet)	1 799	1 640	Bridges (number)
Mosty dočasné - provizórne (počet)	24	41	Temporary bridges - provisional (number)
Lávky pre peších (počet) ¹⁾	628	658	Foot bridges for pedestrians (number) ¹⁾
Priecestia so ŽSR (počet)	166	149	Railway crossings (number)
Svetelne riadené križovatky (počet)	37	40	Road junctions controlled by traffic lights (num.)

¹⁾ za rok 2005 nadchody a lávky pre peších¹⁾ For year 2005 overcrossing and foot bridges for pedestrians

III. 1-5. Miestne komunikácie, objekty na miestnych komunikáciách

Local communications and objects on local communications

dokončenie

End of table

Ukazovateľ	2000	2005	Indicator
Banskobystrický kraj <i>Region of Banská Bystrica</i>			
Dĺžka miestnych komunikácií			Length of local communications
I. až IV. triedy spolu (km)	4 576,8	4 555,9	I. - IV. class in total (km)
Chodníky vrátane schodov (km)	1 250,0	2 325,1	Sidewalks including stairs (km)
Námestia (počet)	228	248	Squares (number)
Parkoviská (počet)	528	745	Park places (number)
Detské dopravné ihriská (počet)	10	-	Children's traffic playing fields (number)
Mosty (počet)	1 947	1 807	Bridges (number)
Mosty dočasné - provizórne (počet)	29	59	Temporary bridges - provisional (number)
Lávky pre peších (počet) ¹⁾	616	500	Foot bridges for pedestrians (number) ¹⁾
Priecestia so ŽSR (počet)	245	213	Railway crossings (number)
Svetelne riadené križovatky (počet)	15	15	Road junctions controlled by traffic lights (num.)
Prešovský kraj <i>Region of Prešov</i>			
Dĺžka miestnych komunikácií			Length of local communications
I. až IV. triedy spolu (km)	3 052,4	3 152,5	I. - IV. class in total (km)
Chodníky vrátane schodov (km)	1 212,0	1 175,4	Sidewalks including stairs (km)
Námestia (počet)	138	159	Squares (number)
Parkoviská (počet)	797	940	Park places (number)
Detské dopravné ihriská (počet)	11	-	Children's traffic playing fields (number)
Mosty (počet)	2 020	1 950	Bridges (number)
Mosty dočasné - provizórne (počet)	40	53	Temporary bridges - provisional (number)
Lávky pre peších (počet) ¹⁾	1 019	918	Foot bridges for pedestrians (number) ¹⁾
Priecestia so ŽSR (počet)	137	122	Railway crossings (number)
Svetelne riadené križovatky (počet)	29	42	Road junctions controlled by traffic lights (num.)
Košický kraj <i>Region of Košice</i>			
Dĺžka miestnych komunikácií			Length of local communications
I. až IV. triedy spolu (km)	3 058,8	3 067,7	I. - IV. class in total (km)
Chodníky vrátane schodov (km)	1 483,7	1 420,9	Sidewalks including stairs (km)
Námestia (počet)	119	130	Squares (number)
Parkoviská (počet)	707	766	Park places (number)
Detské dopravné ihriská (počet)	16	-	Children's traffic playing fields (number)
Mosty (počet)	1 180	1 071	Bridges (number)
Mosty dočasné - provizórne (počet)	11	19	Temporary bridges - provisional (number)
Lávky pre peších (počet) ¹⁾	395	356	Foot bridges for pedestrians (number) ¹⁾
Priecestia so ŽSR (počet)	113	110	Railway crossings (number)
Svetelne riadené križovatky (počet)	51	65	Road junctions controlled by traffic lights (num.)

¹⁾ za rok 2005 nadchody a lávky pre peších¹⁾ For year 2005 overcrossing and foot bridges for pedestrians

III. 2-1. Cestná preprava tovarov
 Transport of goods by road

Ukazovateľ	Preprava tovaru (tis. ton) <i>Transport of goods (thous. tons)</i>	Výkony (mil. tkm) <i>Performances (mill. tkm)</i>	Indicator
	2007		
Spolu	179 296	27 049,6	Total
v tom			of which:
vnútroštátna preprava	152 094	5 624,6	National transport
dovoz	8 347	5 661,0	Import
vývoz	10 245	7 242,8	Export
preprava v tretích krajinách	7 340	8 243,6	Cross trade transport
medzinárodná kabotáž	1 270	277,6	International cabotage
v tom			of which:
pre vlastné potreby	64 270	2 031,2	Own account
pre cudzie potreby	115 026	25 018,4	Hire or reward
	2008		
Spolu	199 218	29 093,6	Total
v tom			of which:
vnútroštátna preprava	168 287	6 325,5	National transport
dovoz	8 608	5 848,1	Import
vývoz	9 942	6 929,3	Export
preprava v tretích krajinách	9 482	9 661,1	Cross trade transport
medzinárodná kabotáž	2 899	329,6	International cabotage
v tom			of which:
pre vlastné potreby	62 685	2 212,6	Own account
pre cudzie potreby	136 533	26 881,0	Hire or reward
	2009		
Spolu	163 148	27 484,1	Total
v tom			of which:
vnútroštátna preprava	133 269	5 547,6	National transport
dovoz	7 499	4 650,0	Import
vývoz	9 744	6 593,2	Export
preprava v tretích krajinách	10 432	10 263,1	Cross trade transport
medzinárodná kabotáž	2 204	430,2	International cabotage
v tom			of which:
pre vlastné potreby	46 189	1 744,2	Own account
pre cudzie potreby	116 959	25 739,9	Hire or reward

III. 2-2. Vnútroštátna preprava tovarov podľa typu prepravy a tovarových skupín (tis. ton)

National transport of goods by type of carriage and nature of goods (thous. tons)

v tis. tonách

Thous. tons

Ukazovateľ	2007			Indicator
	spolu <i>total</i>	v tom <i>of which</i>		
		pre cudzie potreby <i>for hire or reward</i>	pre vlastné potreby <i>for own account</i>	
Preprava tovaru spolu	152 094	89 216	62 878	Transport of goods in total
v tom				of which:
obilie	5 880	2 377	3 503	Cereals
zemiaky, ovocie, zelenina	1 130	240	890	Potatoes, fruitant, vegetables
živé zvieratá, cukrová repa	1 448	739	709	Live animals, sugar beet
drevo a korok	6 279	4 536	1 743	Wood and cork
textil, textilné výrobky, umelé vlákna a ostatné suroviny rastlin. a živoč. pôvodu	225	162	63	Textiles, textile articles, man-made fibres and other raw materials of plant and animal origin
cukor, nápoje, koreniny, pochutiny, ost. potrav. produkty, krmoviny				Sugar, beverages, stimulants and spices, other foodstuffs,
pre zvieratá, potravinový odpad	12 086	6 157	5 929	animal food and foodstuff waste
olejové semená, olejnaté ovocie, tuky	922	280	642	Oil seeds and oleagionous fruit and fats
uhlie, lignit, koks	193	170	23	Coal, lignite, coke
surová ropa	373	231	142	Crude petroleum
ropné a palivové produkty, plyn tekutý alebo stlačený, nepalivové deriváty	1 149	876	273	Fuel derivatives, gaseous hydrocarbons lignid or compressed, non-fuel derivatives
železná ruda, železo a oceľový odpad, odpad z vysokých pecí	1 166	413	753	Iron ore, iron and steel waste and blast furnace dust
neželezné rudy a odpad	40	8	32	Non-ferrous ores and waste
surové železo, surová oceľ, žel. zliatiny, valcov. oceľ, tyče, profily, koľajnice, plechy, rúrky, neželezné kovy	3 946	2 711	1 235	Pig iron, crude steel, ferro-alloys, rolled steel, bars, sections, tracks, steel sheets, tubes, pipes, non-ferrous metals
cement, vápno a ostatný stavebný materiál	16 286	11 076	5 210	Cement, lime and other manuf. build. mat.
piesok, štrk, hlina, škvára, soľ, síra, železné pyrity, sádra, ostatné kamene a minerály	58 811	37 202	21 609	Sand, gravel, clay and slag, salt, sulphur, iron pyrites, plasters, other stone earths and minerals
prírodné a chemické hnojivá	7 799	797	7 002	Natural and chemical fertilisers
uholné chemikálie, decht	1 455	995	460	Coal chemicals, tar
chemické výrobky, základné chemikálie	4 597	1 501	3 096	Chemicals, basic chemicals
papier a papierový odpad	673	518	155	Paper pulp and waste paper
stroje a dopravné zariadenia, traktory, poľnohospodárske a ostatné stroje, motory a ich časti	3 563	3 222	341	Machinery, transport equipment, tractors, agricultural and other machinery, engines and parts thereof
výrobky z kovu	532	133	399	Metal products
sklo, výrobky zo skla, keramika	372	295	77	Glass, glassware, ceramic products
koža, text. odevy a ost. tovar z kože	11 618	7 770	3 848	Leather, textiles and clothing
ostatný tovar	11 551	6 807	4 744	Other manufactured articles

III. 2-2. Vnútroštátna preprava tovarov podľa typu prepravy a tovarových skupín (tis. ton)

National transport of goods by type of carriage and nature of goods (thous. tons)

1. pokračovanie
v tis. tonách1st continuation
Thous. tons

Ukazovateľ	2008			Indicator
	spolu <i>total</i>	v tom <i>of which</i>		
		pre cudzie potreby <i>for hire or reward</i>	pre vlastné potreby <i>for own account</i>	
Preprava tovaru spolu	168 287	107 098	61 189	Transport of goods in total
v tom				of which:
výrobky poľnohospodárstva, poľovníctva a lesníctva; ryby a rybie výrobky	15 878	8 349	7 529	Products of agriculture, hunting and forestry; fish and fishing products
čierna uhlie a lignit; surová ropa a zemný plyn	574	297	277	Coal and lignite; crude petroleum and natural gas
kovové rudy a ostatné nerastné suroviny; rašelina; urán a tórium	88 379	58 075	30 304	Metal ores and other mining and quarrying products; peat; uranium and thorium
potravínové výrobky, nápoje a tabak	10 099	6 472	3 627	Food products, beverages, tobacco
textílie a textilné výrobky; koža a kožené výrobky	343	265	78	Textiles and textile products; leather and leather products
drevo a výrobky z dreva a korku; buničina, papier; tlačoviny	2 682	2 093	589	Wood and products of wood and cork; pulp, paper; printed matter
koks a rafinérské ropné výrobky	2 298	1 789	509	Coke and refined petroleum products
chemikálie, chemické výrobky; guma a plastové výrobky; jadrové palivá	4 128	2 306	1 822	Chemicals, chemical products; rubber and plastic products; nuclear fuel
ostatné nekovové minerálne výrobky	13 348	9 890	3 458	Other non-metallic mineral products
základné kovy; kovové výrobky	6 341	4 160	2 181	Basic metals; metal products
stroje a zariadenia inde neuvedené; kancelárske stroje a počítače; elektrické stroje; komunikačné zariadenia; zdravot. prístroje; hodinky a hodiny	2 938	2 083	855	Machinery and equipment n.e.c.; office machinery and computers; elect. machinery; commun. equipment; medical inst.; watches and clocks
dopravné zariadenia	1 004	721	283	Transport equipment
nábytok; ostatné výrobky inde neuvedené	695	272	423	Furniture; other manuf. goods n.e.c.
druhotné suroviny; odpad	11 996	5 549	6 447	Secondary raw materials; wastes
listy, balíky	1 025	470	555	Mail, parcels
zariadenia a materiály používané pri preprave tovaru	1 756	1 273	483	Equipment and material utilised in the transport of goods
tovar prepravovaný počas sťahovania domácností a kancelárií; prepravovaná batožina; ostatný nepredajný tovar i. n.	132	98	34	Goods moved in the course of households and office; baggage trans.; other non-market goods n.e.c.
zberný tovar; rôznorodý tovar, ktorý sa prepravuje spoločne	4 586	2 876	1 710	Grouped goods; mixture goods, which are transported together
neidentifikovateľný tovar	57	38	19	Unidentifiable goods
ostatný tovar inde neuvedený	28	22	6	Other goods n.e.c.

III. 2-2. Vnútroštátna preprava tovarov podľa typu prepravy a tovarových skupín (tis. ton)

National transport of goods by type of carriage and nature of goods (thous. tons)

dokončenie
v tis. tonáchEnd of table
Thous. tons

Ukazovateľ	2009			Indicator
	spolu <i>total</i>	v tom <i>of which</i>		
		pre cudzie potreby <i>for hire or reward</i>	pre vlastné potreby <i>for own account</i>	
Preprava tovaru spolu	133 269	88 378	44 891	Transport of goods in total
v tom				of which:
výrobky poľnohospodárstva, poľovníctva a lesníctva; ryby a rybie výrobky	13 079	7 358	5 721	Products of agriculture, hunting and forestry; fish and fishing products
čierna uhlie a lignit; surová ropa a zemný plyn	179	135	44	Coal and lignite; crude petroleum and natural gas
kovové rudy a ostatné nerastné suroviny; rašelina; urán a tórium	65 887	44 317	21 570	Metal ores and other mining and quarrying products; peat; uranium and thorium
potravínové výrobky, nápoje a tabak	9 731	6 559	3 172	Food products, beverages, tobacco
textílie a textilné výrobky; koža a kožené výrobky	236	188	48	Textiles and textile products; leather and leather products
drevo a výrobky z dreva a korku; buničina, papier; tlačoviny	2 690	1 774	916	Wood and products of wood and cork; pulp, paper; printed matter
koks a rafinérské ropné výrobky	1 888	1 471	417	Coke and refined petroleum products
chemikálie, chemické výrobky; guma a plastové výrobky; jadrové palivá	2 812	1 501	1 311	Chemicals, chemical products; rubber and plastic products; nuclear fuel
ostatné nekovové minerálne výrobky	12 721	9 876	2 845	Other non-metallic mineral products
základné kovy; kovové výrobky	4 579	3 431	1 148	Basic metals; metal products
stroje a zariadenia inde neuvedené; kancelárske stroje a počítače; elektrické stroje; komunikačné zariadenia; zdravot. prístroje; hodinky a hodiny	1 612	1 066	546	Machinery and equipment n.e.c.; office machinery and computers; elect. machinery; commun. equipment; medical inst.; watches and clocks
dopravné zariadenia	1 834	1 355	479	Transport equipment
nábytok; ostatné výrobky inde neuvedené	493	300	193	Furniture; other manuf. goods n.e.c.
druhotné suroviny; odpad	9 437	5 070	4 367	Secondary raw materials; wastes
listy, balíky	1 723	395	1 328	Mail, parcels
zariadenia a materiály používané pri preprave tovaru	2 206	1 575	631	Equipment and material utilised in the transport of goods
tovar prepravovaný počas sťahovania domácností a kancelárií; prepravovaná batožina; ostatný nepredajný tovar i. n.	33	17	16	Goods moved in the course of househ. and office; baggage trans.; other non-market goods n.e.c.
zberný tovar; rôznorodý tovar, ktorý sa prepravuje spoločne	2 063	1 924	139	Grouped goods; mixture goods, which are transported together
neidentifikovateľný tovar	66	66	0	Unidentifiable goods

III. 2-3. Vnútroštátna preprava tovarov podľa typu prepravy a tovarových skupín (mil. tkm)

National transport of goods by type of carriage and nature of goods (mill. tkm)

v mil. tkm

Mill. tkm

Ukazovateľ	2007			Indicator
	spolu <i>total</i>	v tom <i>of which</i>		
		pre cudzie potreby <i>for hire or reward</i>	pre vlastné potreby <i>for own account</i>	
Preprava tovaru spolu	5 624,6	4 199,3	1 425,3	Transport of goods in total
v tom				of which:
obilie	126,0	67,5	58,5	Cereals
zemiaky, ovocie, zelenina	62,0	28,7	33,3	Potatoes, fruitant, vegetables
živé zvieratá, cukrová repa	73,2	58,6	14,6	Live animals, sugar beet
drevo a korok	370,1	304,9	65,2	Wood and cork
textil, textilné výrobky, umelé vlákna a ostatné suroviny rastlín. a živoč. pôvodu	9,1	8,0	1,1	Textiles, textile articles, man-made fibres and other raw materials of plant and animal origin
cukor, nápoje, koreniny, pochutiny, ost. potrav. produkty, krmoviny				Sugar, beverages, stimulants and spices, other foodstuffs,
pre zvieratá, potravinový odpad	1 074,6	784,5	290,1	animal food and foodstuff waste
olejové semená, olejnaté ovocie, tuky	23,9	16,2	7,7	Oil seeds and oleagionous fruit and fats
uhlie, lignit, koks	6,5	6,1	0,4	Coal, lignite, coke
surová ropa	35,1	27,4	7,7	Crude petroleum
ropné a palivové produkty, plyn tekutý alebo stlačený, nepalivové deriváty	131,1	104,2	26,9	Fuel derivatives, gaseous hydrocarbons lignid or compressed, non-fuel derivatives
železná ruda, železo a ocelový odpad, odpad z vysokých pecí	44,9	31,7	13,2	Iron ore, iron and steel waste and blast furnace dust
neželezné rudy a odpad	0,8	0,3	0,5	Non-ferrous ores and waste
surové železo, surová oceľ, žel. zliatiny, valcov. oceľ, tyče, profily, koľajnice, plechy, rúrky, neželezné kovy	316,9	255,6	61,3	Pig iron, crude steel, ferro-alloys, rolled steel, bars, sections, tracks, steel sheets, tubes, pipes, non-ferrous metals
cement, vápno a ostatný stavebný materiál	803,0	640,3	162,7	Cement, lime and other manuf. build. mat.
piesok, štrk, hĺna, škvára, soľ, síra, železné pyrity, sádra, ostatné kamene a minerály	906,6	681,6	225,0	Sand, gravel, clay and slag, salt, sulphur, iron pyrites, plasters, other stone earths and minerals
prírodné a chemické hnojivá	63,8	26,8	37,0	Natural and chemical fertilisers
uholné chemikálie, decht	51,0	38,2	12,8	Coal chemicals, tar
chemické výrobky, základné chemikálie	109,0	72,5	36,5	Chemicals, basic chemicals
papier a papierový odpad	25,3	20,4	4,9	Paper pulp and waste paper
stroje a dopravné zariadenia, traktory, poľnohospodárske a ostatné stroje, motory a ich časti	128,3	98,0	30,3	Machinery, transport equipment, tractors, agricultural and other machinery, engines and parts thereof
výrobky z kovu	25,3	9,5	15,8	Metal products
sklo, výrobky zo skla, keramika	26,8	20,7	6,1	Glass, glassware, ceramic products
koža, text. odevy a ost. tovar z kože	794,8	564,7	230,1	Leather, textiles and clothing
ostatný tovar	416,5	332,9	83,6	Other manufactured articles

III. 2-3. Vnútroštátna preprava tovarov podľa typu prepravy a tovarových skupín (mil. tkm)

National transport of goods by type of carriage and nature of goods (mill. tkm)

1. pokračovanie
v mil. tkm1st continuation
Mill. tkm

Ukazovateľ	2008			Indicator
	spolu <i>total</i>	v tom <i>of which</i>		
		pre cudzie potreby <i>for hire or reward</i>	pre vlastné potreby <i>for own account</i>	
Preprava tovaru spolu	6 325,5	4 855,0	1 470,5	Transport of goods in total
v tom				of which:
výrobky poľnohospodárstva, poľovníctva a lesníctva; ryby a rybie výrobky	768,2	532,6	235,6	Products of agriculture, hunting and forestry; fish and fishing products
čierna uhlie a lignit; surová ropa a zemný plyn	23,6	20,3	3,3	Coal and lignite; crude petroleum and natural gas
kovové rudy a ostatné nerastné suroviny; rašelina; urán a tórium	1 233,8	965,6	268,2	Metal ores and other mining and quarrying products; peat; uranium and thorium
potravinové výrobky, nápoje a tabak	1 267,3	913,7	353,6	Food products, beverages, tobacco
textílie a textilné výrobky; koža a kožené výrobky	44,6	37,9	6,7	Textiles and textile products; leather and leather products
drevo a výrobky z dreva a korku; buničina, papier; tlačoviny	242,9	205,1	37,8	Wood and products of wood and cork; pulp, paper; printed matter
koks a rafinérské ropné výrobky	168,1	144,0	24,1	Coke and refined petroleum products
chemikálie, chemické výrobky; guma a plastové výrobky; jadrové palivá	279,9	207,1	72,8	Chemicals, chemical products; rubber and plastic products; nuclear fuel
ostatné nekovové minerálne výrobky	710,3	614,0	96,3	Other non-metallic mineral products
základné kovy; kovové výrobky	404,6	303,1	101,5	Basic metals; metal products
stroje a zariadenia inde neuvedené; kancelárske stroje a počítače; elektrické stroje; komunikačné zariadenia; zdravot. prístroje; hodinky a hodiny	191,8	157,7	34,1	Machinery and equipment n.e.c.; office machinery and computers; elect. machinery; commun. equipment; medical inst.; watches and clocks
dopravné zariadenia	69,2	51,7	17,5	Transport equipment
nábytok; ostatné výrobky inde neuvedené	53,4	36,3	17,1	Furniture; other manuf. goods n.e.c.
druhotné suroviny; odpad	272,3	203,7	68,6	Secondary raw materials; wastes
listy, balíky	121,1	67,1	54,0	Mail, parcels
zariadenia a materiály používané pri preprave tovaru	205,6	171,1	34,5	Equipment and material utilised in the transport of goods
tovar prepravovaný počas sťahovania domácností a kancelárií; prepravovaná batožina; ostatný nepredajný tovar i. n.	7,6	6,0	1,6	Goods moved in the course of households and office; baggage trans.; other non-market goods n.e.c.
zberný tovar; rôznorodý tovar, ktorý sa prepravuje spoločne	251,6	210,7	40,9	Grouped goods; mixture goods, which are transported together
neidentifikovateľný tovar	7,2	6,2	1,0	Unidentifiable goods
ostatný tovar inde neuvedený	2,4	1,1	1,3	Other goods n.e.c.

III. 2-3. Vnútroštátna preprava tovarov podľa typu prepravy a tovarových skupín (mil. tkm)

National transport of goods by type of carriage and nature of goods (mill. tkm)

dokončenie
v mil. tkmEnd of table
Mill. tkm

Ukazovateľ	2009			Indicator
	spolu <i>total</i>	v tom <i>of which</i>		
		pre cudzie potreby <i>for hire or reward</i>	pre vlastné potreby <i>for own account</i>	
Preprava tovaru spolu	5 547,6	4 246,5	1 301,1	Transport of goods in total
v tom				of which:
výrobky poľnohospodárstva, poľovníctva a lesníctva; ryby a rybie výrobky	663,1	484,0	179,1	Products of agriculture, hunting and forestry; fish and fishing products
čierna uhlie a lignit; surová ropa a zemný plyn	11,7	6,2	5,5	Coal and lignite; crude petroleum and natural gas
kovové rudy a ostatné nerastné suroviny; rašelina; urán a tórium	1 067,9	864,5	203,4	Metal ores and other mining and quarrying products; peat; uranium and thorium
potravinové výrobky, nápoje a tabak	1 101,5	855,7	245,8	Food products, beverages, tobacco
textílie a textilné výrobky; koža a kožené výrobky	28,7	20,3	8,4	Textiles and textile products; leather and leather products
drevo a výrobky z dreva a korku; buničina, papier; tlačoviny	211,3	166,6	44,7	Wood and products of wood and cork; pulp, paper; printed matter
koks a rafinérské ropné výrobky	111,0	96,6	14,4	Coke and refined petroleum products
chemikálie, chemické výrobky; guma a plastové výrobky; jadrové palivá	180,2	113,8	66,4	Chemicals, chemical products; rubber and plastic products; nuclear fuel
ostatné nekovové minerálne výrobky	695,9	614,5	81,4	Other non-metallic mineral products
základné kovy; kovové výrobky	338,3	273,8	64,5	Basic metals; metal products
stroje a zariadenia inde neuvedené; kancelárske stroje a počítače; elektrické stroje; komunikačné zariadenia; zdravot. prístroje; hodinky a hodiny	95,2	67,1	28,1	Machinery and equipment n.e.c.; office machinery and computers; elect. machinery; commun. equipment; medical inst.; watches and clocks
dopravné zariadenia	101,5	83,0	18,5	Transport equipment
nábytok; ostatné výrobky inde neuvedené	55,2	34,1	21,1	Furniture; other manuf. goods n.e.c.
druhotné suroviny; odpad	169,4	123,6	45,8	Secondary raw materials; wastes
listy, balíky	268,4	49,4	219,0	Mail, parcels
zariadenia a materiály používané pri preprave tovaru	182,6	140,7	41,9	Equipment and material utilised in the transport of goods
tovar prepravovaný počas sťahovania domácností a kancelárií; prepravovaná batožina; ostatný nepredajný tovar i. n.	1,4	1,2	0,2	Goods moved in the course of househ. and office; baggage trans.; other non-market goods n.e.c.
zberný tovar; rôznorodý tovar, ktorý sa prepravuje spoločne	255,0	242,1	12,9	Grouped goods; mixture goods, which are transported together
neidentifikovateľný tovar	9,3	9,3	0,0	Unidentifiable goods

III. 2-4. Vnútroštátna preprava tovarov podľa prepravných vzdialeností

National transport of goods by length of journey

v tis. tonách

Thous. tons

Ukazovateľ	spolu <i>total</i>	v tom <i>of which</i>		Indicator
		pre cudzie potreby <i>for hire or reward</i>	pre vlastné potreby <i>for own account</i>	
2007				
Preprava tovaru spolu	152 094	89 216	62 878	Transport of goods in total
v tom				of which:
0 - 49 km	119 853	65 291	54 562	up to 49 km
50 - 149 km	20 624	14 923	5 701	50 - 149 km
150 - 499 km	11 396	8 884	2 512	150 - 499 km
500 km a viac	221	118	103	500 km and more
2008				
Preprava tovaru spolu	168 287	107 098	61 189	Transport of goods in total
v tom				of which:
0 - 49 km	131 310	79 408	51 902	up to 49 km
50 - 149 km	23 794	17 462	6 332	50 - 149 km
150 - 499 km	12 672	9 855	2 817	150 - 499 km
500 km a viac	511	373	138	500 km and more
2009				
Preprava tovaru spolu	133 269	88 378	44 891	Transport of goods in total
v tom				of which:
0 - 49 km	100 952	63 783	37 169	up to 49 km
50 - 149 km	20 398	15 442	4 956	50 - 149 km
150 - 499 km	11 443	8 756	2 687	150 - 499 km
500 km a viac	476	397	79	500 km and more

III. 2-5. Vnútroštátna preprava tovarov podľa typu dopravných prostriedkov

National transport of goods according to body type of vehicle

v tis. tonách

Thous. tons

Ukazovateľ	spolu <i>total</i>	v tom <i>of which</i>		Indicator
		pre cudzie potreby <i>for hire or reward</i>	pre vlastné potreby <i>for own account</i>	
	2007			
Preprava tovaru spolu	152 094	89 216	62 878	Transport of goods in total
v tom				of which:
rovný plochý s bočnicami / karoséria s plachtou	11 385	6 097	5 288	Open box, flat/drop sided
sklápač	82 339	48 326	34 013	Tipper
cisterna	9 131	4 026	5 105	Tanker
karoséria s kontrolovateľnou teplotou	2 826	1 540	1 286	Temperature controlled box
uzatvorená karoséria nešpecifikovaná	7 418	3 124	4 294	Other closed box
preprava živého tovaru	361	32	329	Livestock carrier
ostatné	38 634	26 071	12 563	Other
	2008			
Preprava tovaru spolu	168 287	107 098	61 189	Transport of goods in total
v tom				of which:
rovný plochý s bočnicami / karoséria s plachtou	8 990	5 856	3 134	Open box, flat/drop sided
sklápač	101 107	61 848	39 259	Tipper
cisterna	4 824	2 764	2 060	Tanker
karoséria s kontrolovateľnou teplotou	5 587	3 998	1 589	Temperature controlled box
uzatvorená karoséria nešpecifikovaná	6 984	3 595	3 389	Other closed box
preprava živého tovaru	458	246	212	Livestock carrier
ostatné	40 337	28 791	11 546	Other
	2009			
Preprava tovaru spolu	133 269	88 378	44 891	Transport of goods in total
v tom				of which:
rovný plochý s bočnicami / karoséria s plachtou	10 263	6 641	3 622	Open box, flat/drop sided
sklápač	75 060	48 487	26 573	Tipper
cisterna	3 694	2 162	1 532	Tanker
karoséria s kontrolovateľnou teplotou	4 285	3 366	919	Temperature controlled box
uzatvorená karoséria nešpecifikovaná	8 106	3 667	4 439	Other closed box
preprava živého tovaru	73	18	55	Livestock carrier
ostatné	31 788	24 037	7 751	Other

III. 2-6. Vnútroštátna preprava tovarov podľa spôsobu balenia
 National transport of goods by mode of appearance

v tis. tonách

Thous. tons

Ukazovateľ	spolu <i>total</i>	v tom <i>of which</i>		Indicator
		pre cudzie potreby <i>for hire or reward</i>	pre vlastné potreby <i>for own account</i>	
2007				
Preprava tovaru spolu	152 094	89 216	62 878	Transport of goods in total
v tom				of which:
tekutý tovar	14 052	7 850	6 202	Liquid bulk goods
voľne ložený (pevný) tovar	101 285	57 972	43 313	Solid bulk goods
veľké nákladné kontajnery (nad 10 000 kg)	1 399	1 099	300	Large freight containers (10 000 kg and more)
ostatné kontajnery	4 846	1 939	2 907	Other containers
tovar na paletách	17 156	13 336	3 820	Palletised
tovar vo zväzkoch	714	45	669	Pre-slung goods
vozidlá na vlastný pohon	724	269	455	Mobile, self-propelled units
ostatné vozidlá	165	48	117	Other mobile units
ostatné	11 753	6 658	5 095	Other
2008				
Preprava tovaru spolu	168 287	107 098	61 189	Transport of goods in total
v tom				of which:
tekutý tovar	8 100	5 646	2 454	Liquid bulk goods
voľne ložený (pevný) tovar	125 210	77 484	47 726	Solid bulk goods
veľké nákladné kontajnery (nad 10 000 kg)	964	689	275	Large freight containers (10 000 kg and more)
ostatné kontajnery	3 726	1 496	2 230	Other containers
tovar na paletách	19 545	15 218	4 327	Palletised
tovar vo zväzkoch	286	135	151	Pre-slung goods
vozidlá na vlastný pohon	791	492	299	Mobile, self-propelled units
ostatné vozidlá	304	62	242	Other mobile units
ostatné	9 361	5 876	3 485	Other
2009				
Preprava tovaru spolu	133 269	88 378	44 891	Transport of goods in total
v tom				of which:
tekutý tovar	5 950	4 079	1 871	Liquid bulk goods
voľne ložený (pevný) tovar	98 037	63 415	34 622	Solid bulk goods
veľké nákladné kontajnery (nad 10 000 kg)	1 295	914	381	Large freight containers (10 000 kg and more)
ostatné kontajnery	2 855	1 888	967	Other containers
tovar na paletách	17 374	13 147	4 227	Palletised
tovar vo zväzkoch	381	201	180	Pre-slung goods
vozidlá na vlastný pohon	673	429	244	Mobile, self-propelled units
ostatné vozidlá	268	223	45	Other mobile units
ostatné	6 436	4 082	2 354	Other

III. 2-7. Medzinárodná preprava tovarov podľa tovarových skupín
International transport of goods by nature of goods

v tis. tonách

Thous. tons

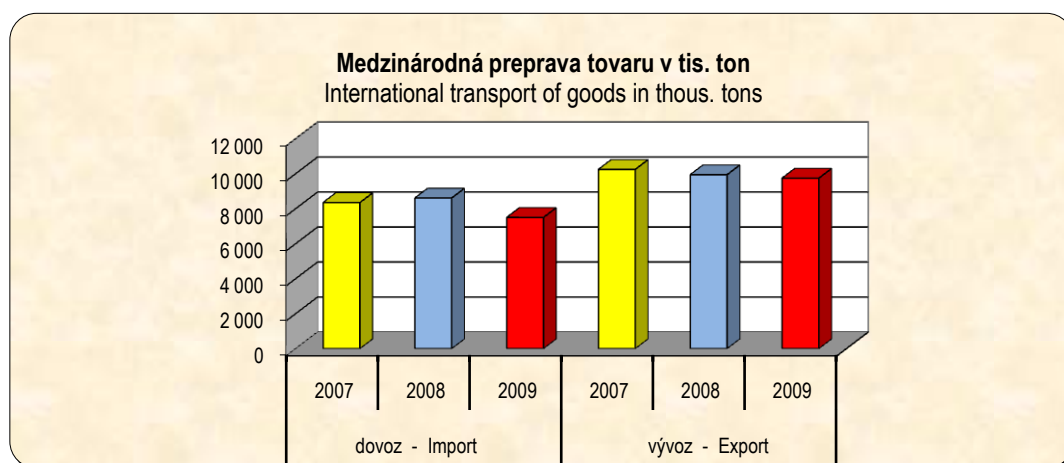
Ukazovateľ	2007	Indicator
Dovoz spolu	8 347	Import total
z toho		of which:
cukor, nápoje, koreniny, pochutiny, ost. potrav. produkty, krmoviny pre zvieratá, potravinový odpad	544	Sugar, beverages, stimulants and spices, other foodstuffs, animal food and foodstuff waste
sur. železo, sur. oceľ, žel. zliatiny, valcov. oceľ, tyče, profily, koľajnice, plechy, rúrky, neželezné kovy	1 135	Pig iron, crude steel, ferro-alloys, rolled steel, bars, sections, tracks, steel sheets, tubes, pipes, non-ferrous metals
cement, vápno a ost. staveb. materiál	860	Cement, lime and other manuf. build. mat.
chemické výrobky, základné chemikálie	228	Chemicals, basic chemicals
stroje a dopravné zariadenia, traktory, poľnohospodárske a ostatné stroje, motory a ich časti	645	Machinery, transport equipment, tractors, agricultural and other machinery, engines and parts thereof
koža, text. odevy a ost. tovar z kože	2 394	Leather, textiles and clothing
Vývoz spolu	10 245	Export total
z toho		of which:
drevo a korok	704	Wood and cork
cukor, nápoje, koreniny, pochutiny, ost. potrav. produkty, krmoviny pre zvieratá, potravinový odpad	568	Sugar, beverages, stimulants and spices, other foodstuffs, animal food and foodstuff waste
sur. železo, sur. oceľ, žel. zliatiny, valcov. oceľ, tyče, profily, koľajnice, plechy, rúrky, neželezné kovy	1 231	Pig iron, crude steel, ferro-alloys, rolled steel, bars, sections, tracks, steel sheets, tubes, pipes, non-ferrous metals
cement, vápno a ost. staveb. materiál	906	Cement, lime and other manuf. build. mat.
chemické výrobky, základné chemikálie	287	Chemicals, basic chemicals
stroje a dopravné zariadenia, traktory, poľnohospodárske a ostatné stroje, motory a ich časti	741	Machinery, transport equipment, tractors, agricultural and other machinery, engines and parts thereof
koža, text. odevy a ost. tovar z kože	3 344	Leather, textiles and clothing

III. 2-7. Medzinárodná preprava tovarov podľa tovarových skupín

International transport of goods by nature of goods

dokončenie
v tis. tonáchEnd of table
Thous. tons

Ukazovateľ	2008	2009	Indicator
Dovoz spolu	8 608	7 499	Import total
z toho			of which:
kovové rudy a ostatné nerastné suroviny;			Metal ores and other mining and quarrying
rašelina; urán a tórium	1 036	1 105	products; peat; uranium and thorium
potravínové výrobky, nápoje a tabak	628	572	Food products, beverages, tobacco
drevo a výrobky z dreva a korku;			Wood and products of wood and
buničina, papier; tlačoviny	804	630	cork; pulp, paper; printed matter
ostatné nekovové minerálne výrobky	935	943	Other non-metallic mineral products
základné kovy; kovové výrobky	1 264	1 138	Basic metals; metal products
dopravné zariadenia	586	369	Transport equipment
zberný tovar; rôznorodý tovar, ktorý sa prepravuje spoločne	974	734	Grouped goods; mixture goods, which are transported together
Vývoz spolu	9 942	9 744	Export total
z toho			of which:
výrobky poľnohospodárstva, poľovníctva a lesníctva; ryby a rybie výrobky	941	1 256	Products of agriculture, hunting and forestry; fish and fishing products
kovové rudy a ostatné nerastné suroviny;			Metal ores and other mining and quarrying
rašelina; urán a tórium	694	453	products; peat; uranium and thorium
drevo a výrobky z dreva a korku;			Wood and products of wood and
buničina, papier; tlačoviny	1 105	1 003	cork; pulp, paper; printed matter
ostatné nekovové minerálne výrobky	843	916	Other non-metallic mineral products
základné kovy; kovové výrobky	1 932	1 834	Basic metals; metal products
stroje a zariadenia inde neuvedené;			Machinery and equipment n.e.c.;
kancelárske stroje a počítače; elektrické stroje; komunikačné zariadenia; zdravot. prístroje; hodinky a hodiny	797	842	office machinery and computers; elect. machinery; commun. equipment; medical inst.; watches and clocks
zberný tovar; rôznorodý tovar, ktorý sa prepravuje spoločne	1 086	753	Grouped goods; mixture goods, which are transported together



III. 3-1. Preprava tovaru v cestnej verejnej doprave

Transport of goods in road public transport

v tis. tonách

Thous. tons

Ukazovateľ	2007	2008	2009	Indicator
Preprava tovaru spolu	41 169	42 639	36 920	Transport of goods total
z toho				of which:
súkromní podnikatelia	41 049	42 525	36 784	Private entrepreneurs
z toho				of which:
súkromní podnikatelia nezapísaní v OR	11 711	8 728	6 467	Private entrepreneurs non-registered in BR

III. 3-2. Výkony v cestnej verejnej doprave

Performances in road public transport

v mil. tkm

Mill. tkm

Ukazovateľ	2007	2008	2009	Indicator
Výkony spolu	10 714	12 990	12 964	Performances total
z toho				of which:
súkromní podnikatelia nezapísaní v OR	1 745	1 280	1 152	Private entrepreneurs non-registered in BR

III. 3-3. Priemerná prepravná vzdialenosť nákladnej dopravy

Average transport distance of freight transport

v km

Km

Ukazovateľ	2007	2008	2009	Indicator
Priem. prepravná vzdialenosť spolu	260,2	304,7	351,1	Average transport distance in total
z toho				of which:
súkromní podnikatelia nezapísaní v OR	149,0	146,7	178,1	Private entrepreneurs non-registered in BR

III. 3-4. Preprava tovaru v cestnej verejnej doprave podľa jednotlivých druhov za podniky s počtom zamestnancov 20 a viac osôb

Transport of goods in road public transport by individual types for enterprises with the number of employees 20 and more

v tis. tonách

Thous. tons

Ukazovateľ	2007			Indicator
	spolu <i>total</i>	z toho <i>of which</i>		
		dovoz <i>import</i>	vývoz <i>export</i>	
Preprava tovaru spolu (bez tranzitu)	24 823	3 064	4 287	Transport of goods in total (without transit)
v tom				of which:
obilie	144	14	42	Cereals
zemiaky, ovocie, zelenina	303	150	48	Potatoes, fruitant, vegetables
živé zvieratá, cukrová repa	3	1	2	Live animals, sugar beet
drevo a korok	530	100	210	Wood and cork
textil, textilné výrobky, umelé vlákna a ostatné suroviny rastlin. a živoč. pôvodu	235	64	124	Textiles, textile articles, man-made fibres and other raw materials of plant and animal origin
cukor, nápoje, koreniny, pochutiny, ost. potrav. produkty, krmoviny				Sugar, beverages, stimulants and spices, other foodstuffs,
pre zvieratá, potravinový odpad	1 982	70	81	animal food and foodstuff waste
olejové semená, olejnaté ovocie, tuky	70	14	15	Oil seeds and oleagionous fruit and fats
uhlie, lignit, koks	46	11	7	Coal, lignite, coke
ropné a palivové produkty, plyn tekutý alebo stlačený, nepalivové deriváty	834	22	90	Fuel derivatives, gaseous hydrocarbons lignid or compressed, non-fuel derivatives
železná ruda, železo a oceľový odpad, odpad z vysokých pecí	944	27	82	Iron ore, iron and steel waste and blast furnace dust
neželezné rudy a odpad	59	7	19	Non-ferrous ores and waste
surové železo, surová oceľ, žel. zliatiny, valcov. oceľ, tyče, profily, koľajnice, plechy, rúrky, neželezné kovy	912	272	458	Pig iron, crude steel, ferro-alloys, rolled steel, bars, sections, tracks, steel sheets, tubes, pipes, non-ferrous metals
cement, vápno a ostatný stavebný materiál	2 418	122	393	Cement, lime and other manuf. build. mat.
piesok, štrk, hlina, škvára, soľ, síra, železné pyrity, sádra, ostatné kamene a minerály	7 635	193	107	Sand, gravel, clay and slag, salt, sulphur, iron pyrites, plasters, other stone earths and minerals
prírodné a chemické hnojivá	55	11	11	Natural and chemical fertilisers
uholné chemikálie, decht	0	0	0	Coal chemicals, tar
chemické výrobky, základné chemikálie	270	95	139	Chemicals, basic chemicals
papier a papierový odpad	409	134	209	Paper pulp and waste paper
stroje a dopravné zariadenia, traktory, poľnohospodárske a ostatné stroje, motory a ich časti	881	189	153	Machinery, transport equipment, tractors, agricultural and other machinery, engines and parts thereof
výrobky z kovu	390	87	159	Metal products
sklo, výrobky zo skla, keramika	213	86	88	Glass, glassware, ceramic products
koža, text. odevy a ost. tovar z kože	211	37	55	Leather, textiles and clothing
ostatný tovar	6 279	1 358	1 795	Other manufactured articles
Tranzit	2 732	x	x	Transit

III. 3-4. Preprava tovaru v cestnej verejnej doprave podľa jednotlivých druhov za podniky s počtom zamestnancov 20 a viac osôb

Transport of goods in road public transport by individual types for enterprises with the number of employees 20 and more

 1. pokračovanie
v tis. tonách

 1st continuation
Thous. tons

Ukazovateľ	2008			Indicator
	spolu total	z toho of which		
		dovoz import	vývoz export	
Preprava tovaru spolu (bez tranzitu, prepravy v tretích krajinách a medzinárodnej kabotáže)	26 456	2 929	5 076	Transport of goods in total (without transit, cross trade transport and international cabotage)
v tom				of which:
výrobky poľnohospodárstva, poľovníctva a lesníctva; ryby a rybie výrobky	1 545	246	191	Products of agriculture, hunting and forestry; fish and fishing products
čieme uhlie a lignit; surová ropa a zemný plyn	213	57	31	Coal and lignite; crude petroleum and natural gas
kovové rudy a ostatné nerastné suroviny; rašelina; urán a tórium	3 052	214	347	Metal ores and other mining and quarrying products; peat; uranium and thorium
potravínové výrobky, nápoje a tabak	2 227	194	247	Food products, beverages, tobacco
textílie a textilné výrobky; koža a kožené výrobky	352	82	81	Textiles and textile products; leather and leather products
drevo a výrobky z dreva a korku; buničina, papier; tlačoviny	905	214	348	Wood and products of wood and cork; pulp, paper; printed matter
koks a rafinérské ropné výrobky	700	26	70	Coke and refined petroleum products
chemikálie, chemické výrobky; guma a plastové výrobky; jadrové palivá	686	175	170	Chemicals, chemical products; rubber and plastic products; nuclear fuel
ostatné nekovové minerálne výrobky	4 380	124	298	Other non-metallic mineral products
základné kovy; kovové výrobky	950	320	523	Basic metals; metal products
stroje a zariadenia inde neuvedené; kancelárske stroje a počítače; elektrické stroje; komunikačné zariadenia; zdravot. prístroje; hodinky a hodiny	454	144	182	Machinery and equipment n.e.c.; office machinery and computers; elect. machinery; commun. equipment; medical inst.; watches and clocks
dopravné zariadenia	203	47	53	Transport equipment
nábytok; ostatné výrobky inde neuvedené	362	64	51	Furniture; other manuf. goods n.e.c.
druhotné suroviny; odpad	1 061	35	49	Secondary raw materials; wastes
listy, balíky	2	2	0	Mail, parcels
zariadenia a materiály používané pri preprave tovaru	145	44	62	Equipment and material utilised in the transport of goods
tovar prepravovaný počas sťahovania domácností a kancelárií; prepravovaná batožina; ostatný nepredajný tovar i. n.	12	3	6	Goods moved in the course of households and office; baggage trans.; other non-market goods n.e.c.
zberný tovar; rôznorodý tovar, ktorý sa prepravuje spoločne	563	252	228	Grouped goods; mixture goods, which are transported together
neidentifikovateľný tovar	544	132	131	Unidentifiable goods
ostatný tovar inde neuvedený	8 100	554	2 008	Other goods n.e.c.
Tranzit	1 413	x	x	Transit
Preprava v tretích krajinách	1 277	x	x	Cross trade transport
Medzinárodná kabotáž	93	x	x	International cabotage

III. 3-4. Preprava tovaru v cestnej verejnej doprave podľa jednotlivých druhov za podniky s počtom zamestnancov 20 a viac osôb

Transport of goods in road public transport by individual types for enterprises with the number of employees 20 and more

 dokončenie
v tis. tonách

 End of table
Thous. tons

Ukazovateľ	2009			Indicator
	spolu total	z toho of which		
		dovoz import	vývoz export	
Preprava tovaru spolu (bez tranzitu, prepravy v tretích krajinách a medzinárodnej kabotáže)	22 591	3 000	4 614	Transport of goods in total (without transit, cross trade transport and international cabotage)
v tom				of which:
výrobky poľnohospodárstva, poľovníctva a lesníctva; ryby a rybie výrobky	904	151	154	Products of agriculture, hunting and forestry; fish and fishing products
čierna uhlie a lignit; surová ropa a zemný plyn	91	16	39	Coal and lignite; crude petroleum and natural gas
kovové rudy a ostatné nerastné suroviny; rašelina; urán a tórium	3 398	396	327	Metal ores and other mining and quarrying products; peat; uranium and thorium
potravínové výrobky, nápoje a tabak	2 158	145	224	Food products, beverages, tobacco
textílie a textilné výrobky; koža a kožené výrobky	351	75	78	Textiles and textile products; leather and leather products
drevo a výrobky z dreva a korku; buničina, papier; tlačoviny	749	182	333	Wood and products of wood and cork; pulp, paper; printed matter
koks a rafinérské ropné výrobky	1 182	137	95	Coke and refined petroleum products
chemikálie, chemické výrobky; guma a plastové výrobky; jadrové palivá	294	133	101	Chemicals, chemical products; rubber and plastic products; nuclear fuel
ostatné nekovové minerálne výrobky	1 362	47	115	Other non-metallic mineral products
základné kovy; kovové výrobky	770	254	398	Basic metals; metal products
stroje a zariadenia inde neuvedené; kancelárske stroje a počítače; elektrické stroje; komunikačné zariadenia; zdravot. prístroje; hodinky a hodiny	332	91	112	Machinery and equipment n.e.c.; office machinery and computers; elect. machinery; commun. equipment; medical inst.; watches and clocks
dopravné zariadenia	172	36	43	Transport equipment
nábytok; ostatné výrobky inde neuvedené	151	52	52	Furniture; other manuf. goods n.e.c.
druhotné suroviny; odpad	809	24	27	Secondary raw materials; wastes
listy, balíky	11	0	10	Mail, parcels
zariadenia a materiály používané pri preprave tovaru	261	95	49	Equipment and material utilised in the transport of goods
tovar prepravovaný počas sťahovania domácností a kancelárií; prepravovaná batožina; ostatný nepredajný tovar i. n.	7	2	2	Goods moved in the course of households and office; baggage trans.; other non-market goods n.e.c.
zberný tovar; rôznorodý tovar, ktorý sa prepravuje spoločne	347	138	119	Grouped goods; mixture goods, which are transported together
neidentifikovateľný tovar	315	77	81	Unidentifiable goods
ostatný tovar inde neuvedený	8 927	949	2 255	Other goods n.e.c.
Tranzit	1 272	x	x	Transit
Preprava v tretích krajinách	1 662	x	x	Cross trade transport
Medzinárodná kabotáž	837	x	x	International cabotage

**III. 3-5. Medzinárodná preprava tovaru v cestnej verejnej doprave podľa krajín určenia
za podniky s počtom zamestnancov 20 a viac osôb**

 International transport of goods in road public transport by country's destination
for enterprises with the number of employees 20 and more

v tis. tonách

Thous. tons

Ukazovateľ	2007	2008	2009	Indicator
Tovar naložený v SR - vývoz spolu	4 286,9	5 076,1	4 614,4	Goods loaded in the SR - export in total
v tom				of which:
Belgicko	57,6	110,9	56,2	Belgium
Bielorusko	0,2	-	0,3	Belarus
Bosna-Herzegovina	0,7	0,8	1,3	Bosnia-Herzegovina
Bulharsko	1,0	1,3	5,2	Bulgaria
Česko	511,0	597,3	493,4	Czech Republic
Dánsko	13,7	15,6	18,4	Denmark
Estónsko	1,2	0,7	3,3	Estonia
Fínsko	4,3	6,8	4,7	Finland
Francúzsko	266,9	337,0	228,3	France
Grécko	0,5	2,1	0,8	Greece
Holandsko	35,7	53,2	40,5	Netherlands
Chorvátsko	10,6	7,9	4,9	Croatia
Litva	3,6	2,6	1,0	Lithuania
Lotyšsko	2,9	0,5	0,3	Latvia
Luxembursko	21,1	3,7	3,4	Luxembourg
Macedónsko	0,0	-	0,6	Macedonia
Maďarsko	514,5	1 217,1	1 088,1	Hungary
Nemecko	1 012,1	751,9	612,2	Germany
Nórsko	0,2	1,8	1,3	Norway
Poľsko	252,0	166,3	122,6	Poland
Portugalsko	7,9	8,6	4,7	Portugal
Rakúsko	339,4	1 042,0	942,2	Austria
Rumunsko	9,0	48,7	77,0	Romania
Rusko	18,8	6,3	11,5	Russian Federation
Slovinsko	32,8	66,5	37,9	Slovenia
Srbsko	4,3	8,1	7,0	Serbia
Španielsko	106,2	81,3	47,4	Spain
Švajčiarsko	37,1	29,2	29,8	Switzerland
Švédsko	8,8	3,9	3,2	Sweden
Taliansko	364,2	286,9	276,9	Italy
Ukrajina	10,1	7,2	2,6	Ukraine
Veľká Británia	81,7	80,8	63,7	United Kingdom
Ostatné krajiny	556,8	129,1	423,7	Other countries

**III. 3-5. Medzinárodná preprava tovaru v cestnej verejnej doprave podľa krajín určenia
za podniky s počtom zamestnancov 20 a viac osôb**

International transport of goods in road public transport by country's destination
for enterprises with the number of employees 20 and more

dokončenie
v tis. tonách

End of table
Thous. tons

Ukazovateľ	2007	2008	2009	Indicator
Tovar vyložený v SR - dovoz spolu	3 063,6	2 929,2	2 999,6	Goods unloaded in the SR - import in total
v tom				of which:
Belgicko	51,8	106,2	43,6	Belgium
Bielorusko	0,1	0,5	-	Belarus
Bosna-Hercegovina	0,2	0,8	1,0	Bosnia-Herzegovina
Bulharsko	0,4	1,6	0,9	Bulgaria
Česko	350,1	309,9	321,6	Czech Republic
Dánsko	7,9	9,2	15,3	Denmark
Estónsko	0,3	0,6	1,0	Estonia
Fínsko	3,9	4,5	2,2	Finland
Francúzsko	208,5	265,6	133,4	France
Grécko	0,4	1,5	0,3	Greece
Holandsko	40,3	39,6	39,2	Netherlands
Chorvátsko	5,2	5,6	14,5	Croatia
Litva	4,3	6,1	0,4	Lithuania
Lotyšsko	0,7	0,6	0,1	Latvia
Luxembursko	17,8	2,8	3,9	Luxembourg
Macedónsko	-	0,0	0,2	Macedonia
Maďarsko	311,5	468,3	568,5	Hungary
Nemecko	818,9	724,8	502,1	Germany
Nórsko	-	1,3	0,2	Norway
Poľsko	114,9	80,3	79,9	Poland
Portugalsko	3,4	3,3	2,9	Portugal
Rakúsko	260,7	319,0	536,1	Austria
Rumunsko	4,3	11,8	11,7	Romania
Rusko	9,5	5,1	3,8	Russian Federation
Slovinsko	22,5	57,7	34,0	Slovenia
Srbsko	0,8	0,7	2,2	Serbia
Španielsko	109,0	88,2	58,3	Spain
Švajčiarsko	9,8	17,6	15,5	Switzerland
Švédsko	4,1	3,0	1,1	Sweden
Taliansko	215,0	227,1	174,2	Italy
Ukrajina	56,0	4,0	0,9	Ukraine
Veľká Británia	59,6	50,1	42,8	United Kingdom
Ostatné krajiny	371,7	111,8	387,8	Other countries

III. 3-6. Tržby (bez DPH) za prepravu tovaru v cestnej verejnej doprave podľa jednotlivých druhov za podniky s počtom zamestnancov 20 a viac osôb

Receipts (without Value added tax) for transport of goods in road public transport by types for enterprises with the number of employees 20 and more

v mil. Eur

Mill. Euro

Ukazovateľ	2008	2009	Indicator
Tržby spolu za prepravu tovaru (bez tranzitu, prepravy v tretích krajinách a medzinárodnej kabotáže)	521,4	375,0	Receipts for transport of goods (without transit, cross trade transport and international cabotage)
v tom za			of which:
výrobky poľnohospodárstva, poľovníctva a lesníctva; ryby a rybie výrobky	18,7	14,9	Products of agriculture, hunting and forestry; fish and fishing products
čierna uhlie a lignit; surová ropa a zemný plyn	2,7	0,9	Coal and lignite; crude petroleum and natural gas
kovové rudy a ostatné nerastné suroviny; rašelina; urán a tórium	15,5	15,8	Metal ores and other mining and quarrying products; peat; uranium and thorium
potravinové výrobky, nápoje a tabak	58,0	60,1	Food products, beverages, tobacco
textílie a textilné výrobky; koža a kožené výrobky	9,2	8,2	Textiles and textile products; leather and leather products
drevo a výrobky z dreva a korku; buničina, papier; tlačoviny	40,8	25,9	Wood and products of wood and cork; pulp, paper; printed matter
koks a rafinérské ropné výrobky	9,1	12,3	Coke and refined petroleum products
chemikálie, chemické výrobky; guma a plastové výrobky; jadrové palivá	22,2	15,6	Chemicals, chemical products; rubber and plastic products; nuclear fuel
ostatné nekovové minerálne výrobky	36,0	14,8	Other non-metallic mineral products
základné kovy; kovové výrobky	51,6	35,7	Basic metals; metal products
stroje a zariadenia inde neuvedené; kancelárske stroje a počítače; elektrické stroje; komunikačné zariadenia; zdravot. prístroje; hodinky a hodiny	26,7	10,2	Machinery and equipment n.e.c.; office machinery and computers; elect. machinery; commun. equipment; medical inst.; watches and clocks
dopravné zariadenia	13,1	12,6	Transport equipment
nábytok; ostatné výrobky inde neuvedené	8,2	4,2	Furniture; other manuf. goods n.e.c.
druhotné suroviny; odpad	14,4	6,3	Secondary raw materials; wastes
listy, balíky	0,8	0,0	Mail, parcels
zariadenia a materiály používané pri preprave tovaru	7,1	11,8	Equipment and material utilised in the transport of goods
tovar prepravovaný počas sťahovania domácností a kancelárií; prepravovaná batožina; ostatný nepredajný tovar i. n.	1,4	1,2	Goods moved in the course of households and office; baggage trans.; other non-market goods n.e.c.
zberný tovar; rôznorodý tovar, ktorý sa prepravuje spoločne	35,5	19,5	Grouped goods; mixture goods, which are transported together
neidentifikovateľný tovar	24,2	8,6	Unidentifiable goods
ostatný tovar inde neuvedený	126,2	96,4	Other goods n.e.c.
Tranzit	73,2	45,8	Transit
Preprava v tretích krajinách	58,3	83,3	Cross trade transport
Medzinárodná kabotáž	6,5	42,9	International cabotage

III. 3-7. Preprava nebezpečného tovaru v cestnej verejnej doprave za podniky s počtom zamestnancov 20 a viac osôb
 Transport of dangerous goods in road public transport for enterprises with the number of employees 20 and more

v tis. tonách

Thous. tons

Ukazovateľ	Vnútroštátna preprava <i>National transport</i>	Medzinárodná preprava <i>International transport</i>			Indicator
		dovoz <i>import</i>	vývoz <i>export</i>	tranzit <i>transit</i>	
	2007				
Preprava nebezpečného tovaru spolu	802,1	159,7	258,4	67,5	Transport of dangerous goods in total
v tom					of which:
výbušné látky a predmety stlačené, skvapalnené alebo pod tlakom rozpustené plyny	0,0	-	-	-	Explosives Gases, compressed, liquified or dissolved under pressure
horľavé kvapaliny	259,8	127,0	108,2	0,0	Flammable liquids
horľavé pevné látky	531,1	1,9	72,7	20,5	Flammable solids
samozápalné látky	0,4	1,9	39,4	17,2	Substances liable to spontaneous combustion
látky, ktoré pri styku s vodou vyvíjajú horľavé plyny	-	0,3	3,8	11,8	Substances which, in contact with water, emit flammable gases
okysličovacie látky	0,5	1,3	19,9	0,7	Oxidising substances
organické peroxidy	-	0,3	0,1	-	Organic peroxides
jedovaté látky	0,0	0,0	0,0	-	Toxic substances
infekčné látky	1,6	0,2	9,5	0,1	Subst. liable to cause infections
rádioaktívny materiál	-	-	-	-	Radioactive material
žieravé látky	-	-	-	-	Corrosives
rôzne nebezpečné látky a predmety	0,1	24,2	1,2	7,5	Miscellaneous dangerous substances
	8,6	2,6	3,6	9,7	
	2008				
Preprava nebezpečného tovaru spolu	851,3	57,6	117,6	59,0	Transport of dangerous goods in total
v tom					of which:
výbušné látky a predmety stlačené, skvapalnené alebo pod tlakom rozpustené plyny	-	-	-	-	Explosives Gases, compressed, liquified or dissolved under pressure
horľavé kvapaliny	253,4	9,5	4,0	-	Flammable liquids
horľavé pevné látky	527,4	0,1	61,0	4,8	Flammable solids
samozápalné látky	1,3	20,6	24,9	-	Substances liable to spontaneous combustion
látky, ktoré pri styku s vodou vyvíjajú horľavé plyny	-	-	-	-	Substances which, in contact with water, emit flammable gases
okysličovacie látky	1,2	0,8	15,6	0,5	Oxidising substances
organické peroxidy	-	-	-	-	Organic peroxides
jedovaté látky	-	0,0	-	-	Toxic substances
infekčné látky	0,2	0,4	6,9	2,2	Subst. liable to cause infections
rádioaktívny materiál	-	-	-	-	Radioactive material
žieravé látky	-	-	-	-	Corrosives
rôzne nebezpečné látky a predmety	0,6	23,0	0,4	12,0	Miscellaneous dangerous substances
	67,2	3,2	4,8	39,5	

III. 3-7. Preprava nebezpečného tovaru v cestnej verejnej doprave za podniky s počtom zamestnancov 20 a viac osôb

Transport of dangerous goods in road public transport for enterprises with the number of employees 20 and more

dokončenie
v tis. tonáchEnd of table
Thous. tons

Ukazovateľ	Vnútroštátna preprava <i>National transport</i>	Medzinárodná preprava <i>International transport</i>			Indikator
		dovoz <i>import</i>	vývoz <i>export</i>	tranzit <i>transit</i>	
	2009				
Preprava nebezpečného tovaru spolu	825,4	95,1	90,8	21,8	Transport of dangerous goods in total
v tom					of which:
výbušné látky a predmety	0,1	0,2	0,4	-	Explosives
stlačené, skvapalnené alebo pod tlakom rozpustené plyny	190,9	66,4	7,1	0,1	Gases, compressed, liquified or dissolved under pressure
horľavé kvapaliny	590,3	12,8	63,2	4,0	Flammable liquids
horľavé pevné látky	0,3	0,1	6,0	1,1	Flammable solids
samozápalné látky	-	-	-	0,2	Substances liable to spontaneous combustion
látky, ktoré pri styku s vodou vyvíjajú horľavé plyny	0,2	1,2	5,1	1,2	Substances which, in contact with water, emit flammable gases
okysličovacie látky	-	-	-	0,2	Oxidising substances
organické peroxidy	-	-	-	-	Organic peroxides
jedovaté látky	-	0,2	1,0	1,8	Toxic substances
infekčné látky	-	-	-	0,1	Subst. liable to cause infections
rádioaktívny materiál	-	-	-	-	Radioactive material
žieravé látky	1,2	10,8	2,0	1,2	Corrosives
rôzne nebezpečné látky a predmety	42,4	3,4	6,0	11,9	Miscellaneous dangerous substances

III. 3-8. Preprava osôb v cestnej verejnej doprave podľa druhu cestovného¹⁾Passenger transport in road public transport by type of fare¹⁾

v tis. osobách

Thous. of pass.

Ukazovateľ	2007	2008	2009	Indicator
	Spolu			
	Total			
Preprava osôb	384 637	365 519	323 142	Transport of passengers
Výkony (mil. oskm)	7 596	6 446	4 538	Performances (mill. pass-km)
	podniky s počtom zamestnancov 20 a viac			
	enterprises with 20 and more employees			
Preprava osôb	382 981	361 163	321 478	Transport of passengers
v tom pravidelná	371 837	349 837	308 032	of which: Regular
v tom na cestovné lístky				of which with tickets:
občianske	271 243	238 856	215 649	Common
komerčné zľavy	10 540	6 171	5 325	Worker ticket
žiacke	90 054	104 810	87 058	Student ticket
príležitostná	11 144	11 326	13 446	Irregular
v tom				of which:
vnútroštátna	378 428	357 483	319 306	National
medzinárodná	4 553	3 680	2 172	International
v tom				of which:
na krátke vzdialenosti (do 100 km)	365 170	348 196	311 524	For short distance (up to 100 km)
na dlhé vzdialenosti (nad 100 km)	17 811	12 967	9 954	For long distance (over 100 km)
Výkony (mil. oskm)	7 428	5 938	4 375	Performances (mill. pass-km)
Počet liniek v pravidelnej a				Number of lines in regular and
príležitostnej preprave osôb	2 032	1 996	1 935	irregular transport of passengers

¹⁾ bez podnikov MHD¹⁾ without city transport enterprisesIII. 3-9. Tržby (bez DPH) za prepravu osôb v cestnej verejnej doprave za podniky s počtom zamestnancov 20 a viac osôb¹⁾Receipts (without Value added tax) for public road passenger transport for enterprises with the number of employees 20 and more¹⁾

v mil. Eur

Mill. Eur

Ukazovateľ	2007	2008	2009	Indicator
Tržby za prepravu osôb spolu	200,0	205,6	180,9	Receipts for passengers transport in total
v tom vnútroštátna	171,4	181,6	165,7	of which: National
medzinárodná	28,6	24,0	15,2	International

¹⁾ bez podnikov MHD¹⁾ without city transport enterprises

**III. 3-10. Medzinárodná preprava osôb v cestnej verejnej doprave podľa krajín určenia
za podniky s počtom zamestnancov 20 a viac osôb ¹⁾**

International transport of passengers in road public transport by country's destination
for enterprises with the number of employees 20 and more ¹⁾

v tis. osobách

Thous. persons

Ukazovateľ	2007	2008	2009	Indicator
Prepravené osoby zo SR	2 071,3	1 684,3	1 114,6	Transport of passengers from SR
z toho do krajiny				of which: to
Belgicko	2,8	1,3	0,9	Belgium
Bielorusko	0,1	0,1	0,7	Belarus
Bosna-Herzegovina	0,6	0,2	0,6	Bosnia-Herzegovina
Bulharsko	12,3	12,3	4,9	Bulgaria
Česko	756,9	568,1	538,7	Czech Republic
Dánsko	0,2	-	0,1	Denmark
Estónsko	0,1	-	-	Estonia
Fínsko	0,7	0,0	-	Finland
Francúzsko	6,8	7,0	2,0	France
Grécko	7,8	3,3	2,6	Greece
Holandsko	1,9	2,5	1,6	Netherlands
Chorvátsko	27,3	27,4	10,5	Croatia
Litva	0,2	0,0	-	Lithuania
Lotyšsko	0,3	-	0,1	Latvia
Luxembursko	-	-	-	Luxembourg
Macedónsko	-	-	38,9	Macedonia
Maďarsko	930,3	747,0	245,8	Hungary
Nemecko	23,1	13,4	12,0	Germany
Nórsko	0,3	0,3	0,2	Norway
Poľsko	52,5	39,2	38,0	Poland
Portugalsko	0,2	0,1	0,0	Portugal
Rakúsko	188,7	208,5	188,6	Austria
Rumunsko	1,3	0,8	0,6	Romania
Rusko	0,0	0,1	0,0	Russian Federation
Slovinsko	0,3	0,5	0,4	Slovenia
Srbsko	0,6	0,2	0,3	Serbia
Čierna Hora	1,3	11,3	7,2	Montenegro
Španielsko	1,8	0,8	0,3	Spain
Švajčiarsko	10,1	5,6	2,9	Switzerland
Švédsko	0,4	-	0,0	Sweden
Taliansko	14,0	11,5	6,1	Italy
Turecko	0,0	0,0	-	Turkey
Ukrajina	18,1	9,0	6,2	Ukraine
Veľká Británia	9,3	7,6	4,1	United Kingdom
Ostatné krajiny	1,0	6,2	0,3	Other countries

¹⁾ bez podnikov MHD¹⁾ without city transport enterprises

**III. 3-10. Medzinárodná preprava osôb v cestnej verejnej doprave podľa krajín určenia
za podniky s počtom zamestnancov 20 a viac osôb ¹⁾**

International transport of passengers in road public transport by country's destination
for enterprises with the number of employees 20 and more ¹⁾

dokončenie
v tis. osobách

End of table
Thous. persons

Ukazovateľ	2007	2008	2009	Indicator
Prepravené osoby do SR	1 956,4	1 580,8	945,0	Transport of passengers to SR
z toho z krajiny				of which: from
Belgicko	2,8	1,0	0,8	Belgium
Bielorusko	0,0	0,1	0,6	Belarus
Bosna-Herzegovina	0,4	0,1	0,5	Bosnia-Herzegovina
Bulharsko	7,6	10,1	4,9	Bulgaria
Česko	712,0	516,5	405,9	Czech Republic
Dánsko	0,2	0,0	0,1	Denmark
Estónsko	0,1	-	-	Estonia
Fínsko	0,7	0,0	-	Finland
Francúzsko	3,5	5,8	1,7	France
Grécko	4,9	2,7	2,6	Greece
Holandsko	1,8	2,4	1,8	Netherlands
Chorvátsko	16,6	17,0	7,4	Croatia
Litva	0,2	0,0	-	Lithuania
Lotyšsko	0,3	-	0,1	Latvia
Luxembursko	-	-	-	Luxembourg
Macedónsko	0,1	-	38,9	Macedonia
Maďarsko	907,6	740,6	240,9	Hungary
Nemecko	21,8	11,4	12,0	Germany
Nórsko	0,3	0,3	0,2	Norway
Poľsko	33,8	26,6	30,0	Poland
Portugalsko	0,3	0,1	0,0	Portugal
Rakúsko	186,8	195,4	172,5	Austria
Rumunsko	1,1	0,5	0,6	Romania
Rusko	0,0	0,1	0,0	Russian Federation
Slovinsko	0,3	0,4	0,3	Slovenia
Srbsko	0,6	0,2	0,2	Serbia
Čierna Hora	1,3	8,2	5,1	Montenegro
Španielsko	1,7	0,9	0,3	Spain
Švajčiarsko	9,9	5,4	2,4	Switzerland
Švédsko	0,4	-	0,0	Sweden
Taliansko	11,3	9,6	4,9	Italy
Turecko	0,1	0,1	-	Turkey
Ukrajina	18,8	11,8	6,5	Ukraine
Veľká Británia	8,2	6,8	3,8	United Kingdom
Ostatné krajiny	0,9	6,7	0,0	Other countries

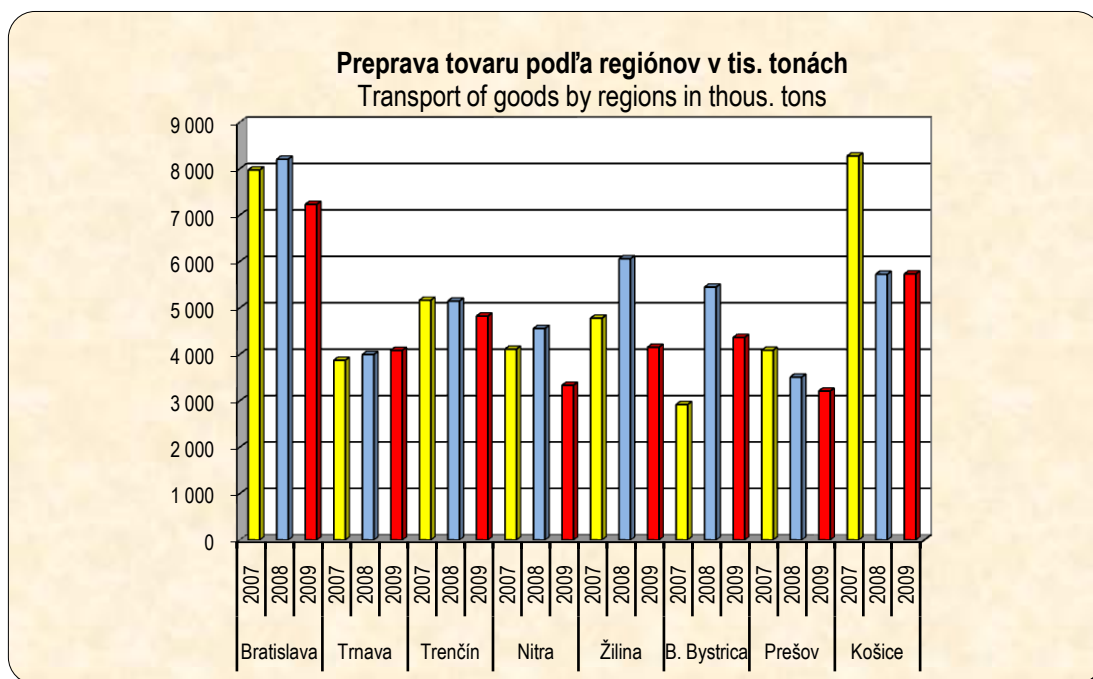
¹⁾ bez podnikov MHD

¹⁾ without city transport enterprises

III. 3-11. Vybrané ukazovatele cestnej verejnej dopravy podľa regiónov

Selected indicators of road public transport by regions

Ukazovateľ	2007	2008	2009	Indicator
Preprava tovaru (tis. ton) <i>Transport of goods (Thous. tons)</i>				
SR spolu	41 169	42 639	36 920	Slovak Republic total
v tom kraj: Bratislavský	7 972	8 202	7 229	of which: Region of Bratislava
Trnavský	3 870	3 994	4 085	Region of Trnava
Trenčiansky	5 164	5 147	4 823	Region of Trenčín
Nitriansky	4 111	4 556	3 331	Region of Nitra
Žilinský	4 777	6 059	4 152	Region of Žilina
Banskobystrický	2 917	5 447	4 361	Region of Banská Bystrica
Prešovský	4 086	3 509	3 208	Region of Prešov
Košický	8 272	5 725	5 731	Region of Košice
Výkony (mil. tkm) <i>Performances (Mill. tkm)</i>				
SR spolu	10 714	12 990	12 964	Slovak Republic total
v tom kraj: Bratislavský	1 716	2 587	2 762	of which: Region of Bratislava
Trnavský	1 290	1 575	1 381	Region of Trnava
Trenčiansky	1 061	1 148	1 235	Region of Trenčín
Nitriansky	1 519	1 789	1 430	Region of Nitra
Žilinský	1 348	1 325	1 091	Region of Žilina
Banskobystrický	1 167	1 451	1 670	Region of Banská Bystrica
Prešovský	1 235	1 905	2 112	Region of Prešov
Košický	1 378	1 210	1 283	Region of Košice



III. 3-11. Vybrané ukazovatele cestnej verejnej dopravy podľa regiónov

Selected indicators of road public transport by regions

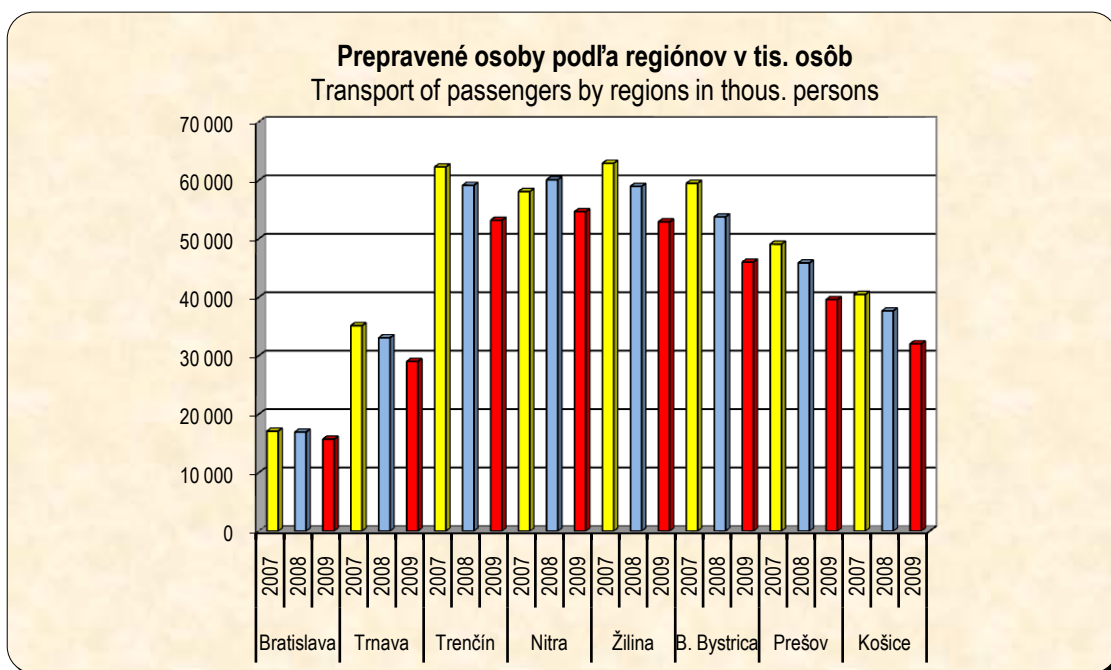
dokončenie

End of table

Ukazovateľ	2007	2008	2009	Indicator
	Prepravené osoby (tis. osôb) ¹⁾ <i>Transport of pass. (Thous. persons)¹⁾</i>			
SR spolu	384 637	365 519	323 142	Slovak Republic total
v tom kraj: Bratislavský	17 094	16 934	15 722	of which: Region of Bratislava
Trnavský	35 145	33 071	29 027	Region of Trnava
Trenčiansky	62 301	59 151	53 177	Region of Trenčín
Nitriansky	58 101	60 106	54 651	Region of Nitra
Žilinský	62 926	58 975	52 904	Region of Žilina
Banskobystrický	59 487	53 745	46 020	Region of Banská Bystrica
Prešovský	49 095	45 870	39 604	Region of Prešov
Košický	40 488	37 667	32 037	Region of Košice
	Výkony (mil. oskm) ¹⁾ <i>Performances (Mill. pass-km)¹⁾</i>			
SR spolu	7 596	6 446	4 538	Slovak Republic total
v tom kraj: Bratislavský	478	449	360	of which: Region of Bratislava
Trnavský	780	676	521	Region of Trnava
Trenčiansky	1 084	706	586	Region of Trenčín
Nitriansky	1 212	997	785	Region of Nitra
Žilinský	937	747	620	Region of Žilina
Banskobystrický	1 208	954	567	Region of Banská Bystrica
Prešovský	945	1 081	598	Region of Prešov
Košický	952	836	501	Region of Košice

¹⁾ bez podnikov MHD

¹⁾ without city transport enterprises



III. 3-12. Autobusy a trolejbusy v cestnej verejnej doprave za podniky s počtom zamestnancov 20 a viac osôb
 Buses and trolleybuses in road public transport for enterprises with the number of employees 20 and more

Ukazovateľ	Počet Number	Obsaditeľnosť Capacity rate	Indicator
	2007		
Autobusy	4 904	362 689	Buses
v tom vozidlá podľa veku			of which: Vehicles by age
do 2 rokov vrátane	715	55 824	up to 2 years incl.
od 2 do 5 rokov vrátane	581	40 644	2 - 5 years incl.
od 5 do 10 rokov vrátane	648	42 366	5 - 10 years incl.
od 10 do 20 rokov vrátane	2 393	181 727	10 - 20 years incl.
nad 20 rokov	567	42 128	20 years and more
Trolejbusy	34	4 624	Trolleybuses
	2008		
Autobusy	4 982	370 104	Buses
v tom vozidlá podľa veku			of which: Vehicles by age
do 2 rokov vrátane	835	64 610	up to 2 years incl.
od 2 do 5 rokov vrátane	788	58 608	2 - 5 years incl.
od 5 do 10 rokov vrátane	764	51 491	5 - 10 years incl.
od 10 do 20 rokov vrátane	1 828	137 852	10 - 20 years incl.
nad 20 rokov	767	57 543	20 years and more
Trolejbusy	34	-	Trolleybuses
	2009		
Autobusy	4 753	347 400	Buses
v tom vozidlá podľa veku			of which: Vehicles by age
do 2 rokov vrátane	1 086	82 797	up to 2 years incl.
od 2 do 5 rokov vrátane	918	71 374	2 - 5 years incl.
od 5 do 10 rokov vrátane	798	52 135	5 - 10 years incl.
od 10 do 20 rokov vrátane	1 244	91 608	10 - 20 years incl.
nad 20 rokov	707	49 486	20 years and more
Trolejbusy	0	0	Trolleybuses

III. 4-1. Cestná neverejná doprava v roku 2007

Road non public transport in 2007

Ukazovateľ	Preprava tovaru (tis. ton) <i>Transport of goods (thous. tons)</i>		Výkony (tis. tkm) <i>Performances (thous. tkm)</i>		Indicator
	pre cudzie potreby <i>hire or reward</i>	pre vlastné potreby <i>own account</i>	pre cudzie potreby <i>hire or reward</i>	pre vlastné potreby <i>own account</i>	
	Podniky s počtom zamestnancov 20 a viac <i>Enterprises with the number of employees 20 and more</i>				
Spolu	18 011	89 440	836 050	3 588 820	Total
z toho					of which:
poľnohospodárstvo	2 204	29 466	38 453	476 077	Agriculture
lesníctvo	51	2 089	1 845	43 106	Forestry
ťažba uhlia, rašeliny	589	445	7 417	1 934	Mining of coal and lignite, extraction of peat
ťažba ropy, plynu, služby	0	145	80	7 103	Extraction of crude petrol. and natural gas, services
ťažba ostatných nerastov	220	937	8 971	40 279	Other mining
výroba potravín	444	3 519	62 335	325 502	Manufacture of goods products
drevárska výroba	677	1 041	7 352	42 587	Manufacture of wood
výroba koksu, ropných prod.	0	15	0	3 223	Manufacture of coke, petrol. products
výroba nekov. miner. vyr.	2 698	6 298	17 340	65 628	Manufacture of non-metallic mineral prod.
výroba kovov	20	697	1 877	14 635	Manufacture of basic metals
výroba kovových výrobkov	153	1 636	21 315	52 430	Manufacture of metal products
výroba strojov	159	565	5 008	69 169	Manufacture of machinery
výroba dopr. zariadení	27	176	956	2 498	Manufacture of transport equipment
výroba nábytku	10	353	2 234	19 574	Manufacture of furniture
recyklovanie odpadu	0	79	4	2 418	Recycling
výroba, rozvod vody	301	3 339	9 772	58 743	Collection, purification and distribution of water
stavebníctvo	5 780	28 308	125 508	1 707 885	Construction
veľkoobchod (VO)	1 097	3 359	150 716	397 806	Wholesale trade
maloobchod (MO)	193	865	9 494	48 666	Retail trade
pošty a telekomunikácie	1 038	318	943	28 953	Posts and telecommunications
činnosti v oblasti nehnuteľ.	38	126	535	6 540	Real estate activities
nakladanie s odpadom	1 043	2 512	65 812	61 864	Sewage and refuse disposal
Podniky s počtom zamestnancov do 20 <i>Enterprises with up to 20 employees</i>					
Spolu	1 286	1 217	216 328	198 088	Total
z toho					of which:
poľnohospodárstvo	5	54	807	1 768	Agriculture
lesníctvo	4	94	29	3 306	Forestry
výroba potravín	18	52	2 212	3 634	Manufacture of goods products
drevárska výroba	0	0	0	19	Manufacture of wood
výroba nekov. miner. vyr.	427	432	135 982	112 045	Manufacture of non-metallic mineral prod.
výroba kovových výrobkov	11	3	2 643	92	Manufacture of metal products
výroba strojov	2	1	821	322	Manufacture of machinery
recyklovanie odpadu	0	1	18	8	Recycling
stavebníctvo	19	217	488	6 448	Construction
veľkoobchod (VO)	108	158	28 324	18 117	Wholesale trade
maloobchod (MO)	18	29	2 699	3 877	Retail trade

III. 4-1. Cestná neverejná doprava v roku 2008

Road non public transport in 2008

1. pokračovanie

1st continuation

Ukazovateľ	Preprava tovaru (tis. ton) <i>Transport of goods (thous. tons)</i>		Výkony (tis. tkm) <i>Performances (thous. tkm)</i>		Indicator
	pre cudzie potreby <i>hire or reward</i>	pre vlastné potreby <i>own account</i>	pre cudzie potreby <i>hire or reward</i>	pre vlastné potreby <i>own account</i>	
	Podniky s počtom zamestnancov 20 a viac <i>Enterprises with the number of employees 20 and more</i>				
Spolu	12 865	65 422	683 247	3 218 061	Total
z toho					of which:
poľnohospodárstvo	1 901	16 265	42 528	415 031	Agriculture
lesníctvo	92	1 874	2 726	65 981	Forestry
ťažba uhlia, rašeliny	1 713	68	10 448	1 787	Mining of coal and lignite, extraction of peat
služby pri ťažbe ropy	0	99	81	5 619	Services by mining of crude petrol
ťažba ostatných nerastov	124	1 514	3 067	44 916	Mining other minerals
výroba potravín	255	2 508	25 848	328 371	Manufacture of goods products
drevárska výroba	138	695	6 892	37 115	Manufacture of wood
výroba ropných produktov	0	23	0	3 828	Manufacture of petrol products
výroba nekov. miner. výr.	1 292	4 563	15 355	85 157	Manufacture of non-metalic mineral prod.
výroba a odlievanie kovov	22	616	1 743	57 612	Manufacture and casting of basic metals
výroba kovových výrobkov	349	772	15 175	48 357	Manufacture of metal products
výroba strojov i. n.	44	412	2 572	33 644	Manufacture of machinery n.e.c.
výroba ostat. dopr. zariadení	3	98	300	2 409	Manufacture of other transport equipment
výroba nábytku a i. n.	6	201	1 621	13 852	Manufacture of furniture, manufact. n.e.c.
recyklovanie odpadu	3	58	49	4 286	Recycling waste
výroba, úprava a rozvod vody	185	3 445	5 687	68 364	Collection, treatment and distribution of water
stavebníctvo	4 137	24 552	194 585	1 257 383	Construction
veľkoobchod (VO)	905	3 366	134 917	415 047	Wholesale trade
maloobchod (MO)	275	951	32 994	78 015	Retail trade
pošty a telekomunikácie	1	653	177	44 307	Posts and telecommunications
činnosti v oblasti nehnuteľností	19	110	310	8 669	Real estate activities
nakladanie s odpadom	775	653	28 183	49 354	Sewage and refuse disposal
Podniky s počtom zamestnancov do 20 <i>Enterprises with up to 20 employees</i>					
Spolu	2 456	1 155	52 627	65 510	Total
z toho					of which:
poľnohospodárstvo	36	190	5 125	5 903	Agriculture
lesníctvo	27	76	350	927	Forestry
výroba potravín	15	92	589	3 044	Manufacture of goods products
drevárska výroba	18	24	444	549	Manufacture of wood
výroba nekov. miner. výr.	143	44	4 068	715	Manufacture of non-metalic mineral prod.
výroba kovových výrobkov	0	27	28	2 458	Manufacture of metal products
výroba strojov i. n.	-	5	-	866	Manufacture of machinery n.e.c.
recyklovanie odpadu	-	1	-	97	Recycling
stavebníctvo	98	368	2 740	17 660	Construction
veľkoobchod (VO)	77	75	4 655	12 899	Wholesale trade
maloobchod (MO)	19	69	4 333	3 054	Retail trade

III. 4-1. Cestná neverejná doprava v roku 2009

Road non public transport in 2009

dokončenie

End of table

Ukazovateľ	Preprava tovaru (tis. ton) <i>Transport of goods (thous. tons)</i>		Výkony (tis. tkm) <i>Performances (thous. tkm)</i>		Indikator
	pre cudzie potreby <i>hire or reward</i>	pre vlastné potreby <i>own account</i>	pre cudzie potreby <i>hire or reward</i>	pre vlastné potreby <i>own account</i>	
	Podniky s počtom zamestnancov 20 a viac <i>Enterprises with the number of employees 20 and more</i>				
Spolu	12 408	66 235	809 719	2 929 910	Total
v tom					of which:
pôdohospodárstvo	1 249	16 220	38 820	524 694	Agriculture, forestry and fishing
ťažba a dobývanie	2 124	1 305	57 486	17 165	Mining and quarrying
priemyselná výroba	2 139	8 094	169 652	551 646	Manufacturing
z toho:					of which:
výroba výrobkov z betónu	898	648	97 470	19 487	Manufacture of articles of concrete
výroba kovových konštrukcií	38	267	1 229	21 969	Manufacture of metal constructions
výroba ostatných kovových výrobkov	36	160	10 116	11 459	Manufacture of other metal products
výroba dielov pre motorové vozidlá	1	113	93	12 769	Manufacture of transport equipment
dodávka elektriny, plynu, pary	41	5 028	744	123 746	Electricity, gas, steam and air conditioning supply
dodávka vody	779	3 362	26 526	85 040	Water supply
stavebníctvo	4 248	26 669	249 466	1 031 194	Construction
veľkoobchod a maloobchod	1 692	4 683	261 100	536 083	Wholesale and Retail trade
poštové služby a služby kuriérov	5	459	931	47 411	Postal and courier activities
ubytovacie a stravovacie služby	12	26	602	2 394	Accommodation and food service activities
informácie a komunikácia	-	2	-	537	Information and communication
činnosti v oblasti nehnuteľností	50	13	2 798	677	Real estate activities
odborné, vedecké, technické činnosti	0	32	4	616	Professional, scientific and technical activities
administratívne služby	65	276	1 449	3 862	Administrative and support service activities
zdravotníctvo a soc.pom.	0	50	1	2 262	Human health and social work activities
umenie, zábava, rekreácia	-	0	-	10	Arts, entertainment and recreation
ostatné činnosti	4	16	140	2 573	Other service activities
Podniky s počtom zamestnancov do 20 <i>Enterprises with up to 20 employees</i>					
Spolu	373	562	38 343	54 932	Total
z toho					of which:
pôdohospodárstvo	21	52	310	1 279	Agriculture, forestry and fishing
ťažba a dobývanie	-	3	-	323	Mining and quarrying
priemyselná výroba	89	120	1 850	11 590	Manufacturing
dodávka vody	7	4	140	359	Water supply
stavebníctvo	55	118	785	5 520	Construction
veľkoobchod a maloobchod	163	209	21 961	32 237	Wholesale and Retail trade
ubytovacie a stravovacie služby	-	1	-	219	Accommodation and food service activities
informácie a komunikácia	-	31	-	210	Information and communication
činnosti v oblasti nehnuteľností	7	0	7 200	1	Real estate activities

III. 4-2. Preprava nebezpečného tovaru v cestnej neverejnej doprave za podniky s počtom zamestnancov 20 a viac osôb
 Transport of dangerous goods in road non public transport for enterprises with the number of employees 20 and more

v tonách

Tons

Ukazovateľ	Vnútroštátna preprava <i>National transport</i>		Medzinárodná preprava <i>International transport</i>		Indicator
	spolu <i>total</i>	z toho pre cudzie potreby <i>hire or reward</i>	spolu <i>total</i>	z toho pre cudzie potreby <i>hire or reward</i>	
	2007				
Preprava nebezpečného tovaru spolu	594 610	154 077	13 746	12 820	Transport of dangerous goods in total
v tom					of which:
výbušné látky a predmety stlačené, skvapalnené a pod tlakom rozpustné plyny	245	41	143	65	Explosives
horľavé kvapaliny	168 743	370	68	6	Gases, compressed, liquified or dissolved under pressure
horľavé pevné látky	339 842	134 662	13 519	12 749	Flammable liquids
samozápalné látky	539	117	0	0	Flammable solids
látky, ktoré pri styku s vodou vyvíjajú horľavé plyny	20	0	0	0	Substances liable to spontaneous combustion
okysličovacie látky	2 615	532	0	0	Substances which, in contact with water, emit flammable gases
organické peroxidy	813	0	0	0	Oxidising substances
jedovaté látky	-	-	-	-	Organic peroxides
infekčné látky	813	3	6	0	Toxic substances
rádioaktívny materiál	289	107	0	0	Subst. liable to cause infections
žieravé látky	987	0	0	0	Radioactive material
rôzne nebezpečné látky	17 000	4	9	0	Corrosives
	62 704	18 241	1	0	Miscellaneous dangerous substances
2008					
Preprava nebezpečného tovaru spolu	528 057	122 590	7 307	6 790	Transport of dangerous goods in total
v tom					of which:
výbušné látky a predmety stlačené, skvapalnené a pod tlakom rozpustné plyny	278	0	195	75	Explosives
horľavé kvapaliny	103 293	539	2	0	Gases, compressed, liquified or dissolved under pressure
horľavé pevné látky	339 920	95 452	6 946	6 715	Flammable liquids
samozápalné látky	194	144	132	0	Flammable solids
látky, ktoré pri styku s vodou vyvíjajú horľavé plyny	20	0	0	0	Substances liable to spontaneous combustion
okysličovacie látky	15	0	0	0	Substances which, in contact with water, emit flammable gases
organické peroxidy	703	0	0	0	Oxidising substances
jedovaté látky	-	-	-	-	Organic peroxides
infekčné látky	1 071	12	0	0	Toxic substances
rádioaktívny materiál	7 732	23	0	0	Subst. liable to cause infections
žieravé látky	3 816	0	0	0	Radioactive material
rôzne nebezpečné látky	17 588	484	31	0	Corrosives
	53 427	25 936	1	0	Miscellaneous dangerous substances

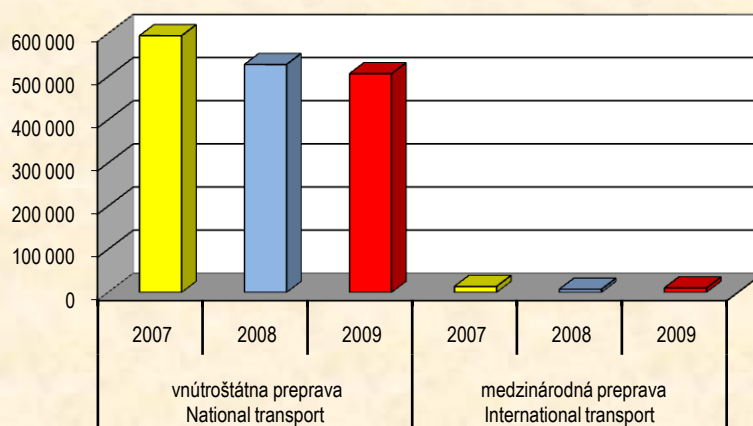
III. 4-2. Preprava nebezpečného tovaru v cestnej neverejnej doprave za podniky s počtom zamestnancov 20 a viac osôb
 Transport of dangerous goods in road non public transport for enterprises with the number of employees 20 and more

dokončenie
v tonách

End of table
Tons

Ukazovateľ	Vnútroštátna preprava <i>National transport</i>		Medzinárodná preprava <i>International transport</i>		Indicator
	spolu <i>total</i>	z toho pre cudzie potreby <i>hire or reward</i>	spolu <i>total</i>	z toho pre cudzie potreby <i>hire or reward</i>	
	2009				
Preprava nebezpečného tovaru spolu	506 628	143 912	10 282	6 853	Transport of dangerous goods in total
v tom					of which:
výbušné látky a predmety stlačené, skvapalnené a pod tlakom rozpustné plyny	228	80	302	120	Explosives Gases, compressed, liquified or dissolved under pressure
horľavé kvapaliny	23 471	54	4	-	Flammable liquids
horľavé pevné látky	354 368	102 938	9 701	6 464	Flammable solids
samozápalné látky	125	88	123	120	Substances liable to spontaneous combustion
látky, ktoré pri styku s vodou vyvíjajú horľavé plyny	40	-	-	-	Substances which, in contact with water, emit flammable gases
okysličovacie látky	20	-	-	-	Oxidising substances
organické peroxidy	554	2	-	-	Organic peroxides
jedovaté látky	-	-	-	-	Toxic substances
infekčné látky	14 150	13	1	-	Subst. liable to cause infections
rádioaktívny materiál	64	42	-	-	Radioactive material
žieravé látky	3 892	-	-	-	Corrosives
rôzne nebezpečné látky	14 583	724	-	-	Miscellaneous danger. substances
	95 133	39 971	151	149	

Preprava nebezpečného tovaru v cestnej neverejnej doprave v tonách
 Transport of dangerous goods in road non public transport in tons



III. 4-3. Vybrané ukazovatele v cestnej neverejnej doprave

Selected indicators in road non public transport

Ukazovateľ	2007	2008	2009	Indicator
Podniky s počtom zamestnancov 20 a viac <i>Enterprises with the number of employees 20 and more</i>				
Nákladná doprava				Freight transport
Najazdené kilometre spolu (tis. km)	808 632	734 841	620 417	Drive kilometres total (thous. km)
v tom				of which:
pre vlastné potreby	708 803	652 331	551 939	Own account
pre cudzie potreby	99 829	82 510	68 478	Hire or reward
z toho				of which:
na území SR	738 485	672 885	577 817	On the territory of SR
vnútroštátna doprava	695 790	630 316	557 565	National transport
Spotreba pohon. látok spolu (mil. l)	177,7	166,6	162,0	Consumption of fuel total (mill. l)
v tom				of which:
pre vlastné potreby	149,4	141,9	141,8	Own account
pre cudzie potreby	28,3	24,7	20,2	Hire or reward
Tržby za prepravu tovaru pre cudzie potreby (mil. Eur)	161,4	146,5	75,9	Receipts for transport of goods for hire or reward (mill. Euro)
Osobná doprava				Passenger transport
Prepravené osoby (tis. osôb)	1 758	1 934	1 562	Transported passengers (thous.per.)
Výkony (mil. oskm)	125	115	111	Performances (mill. pass. km)
Tržby za osobnú dopravu pre cudzie potreby (tis. Eur)	1 105,6	1 569,2	739,5	Receipts for passengers transport for hire or reward (thous. Euro)
Podniky s počtom zamestnancov do 20 <i>Enterprises with up to 20 employees</i>				
Nákladná doprava				Freight transport
Najazdené kilometre spolu (tis. km)	36 973	27 143	16 347	Drive kilometres total (thous. km)
v tom				of which:
pre vlastné potreby	17 391	18 757	11 017	Own account
pre cudzie potreby	19 582	8 386	5 330	Hire or reward
z toho				of which:
na území SR	32 442	24 124	10 306	On the territory of SR
vnútroštátna doprava	29 244	22 659	9 497	National transport
Spotreba pohon. látok spolu (tis. l.)	9 337	5 035	3 252	Consumption of fuel total (thous. l)
v tom				of which:
pre vlastné potreby	3 494	2 595	1 850	Own account
pre cudzie potreby	5 843	2 440	1 402	Hire or reward
Osobná doprava				Passenger transport
Prepravené osoby (osoby)	517 031	65 596	90 505	Transported passengers (persons)
Výkony (tis. oskm)	15 861	5 815	23 766	Performances (thous. pass. km)

VNÚTROZEMSKÁ VODNÁ DOPRAVA

INLAND WATERWAY TRANSPORT

Metodické vysvetlivky

Tabuľky č. IV.1-1 až 1-7 obsahujú štatistické údaje za všetkých prevádzkovateľov vnútrozemskej vodnej dopravy registrovaných v Slovenskej republike bez ohľadu na ich prevažujúcu činnosť, vrátane organizácií vykonávajúcich uvedenú činnosť na základe licencie.

Tabuľka č. IV.1-8 obsahuje štatistické údaje za všetkých prevádzkovateľov vnútrozemskej vodnej dopravy bez ohľadu na krajinu registrácie plavidla na území SR.

Preprava v tretích krajinách je medzinárodná preprava vykonávaná na území iných krajín plavidlami registrovanými v SR (prístav nakládky a vykládky sa nachádza na území inej krajiny).

Kapitola zahŕňa prepravu tovaru a osôb na splavných vodných tokoch Slovenskej republiky. Údaje neobsahujú rekreačnú prepravu osôb na jazerách a priehradách.

Methodological notes

The tables IV.1-1 to 1-7 contain the statistical data for all providers of the inland waterway transport registered in the Slovak Republic regardless of their main activity, including operators which made this activity according to licence.

The table IV.1-8 contains the statistical data for all providers of the inland waterway transport regardless of their registration country of ship on the territory of the Slovak Republic.

Transport in third countries is an international transport performed by ships registered in Slovak Republic between two places (port of loading and port of unloading are in two different countries).

The chapter transportation of goods and persons by navigable waterways of the Slovak Republic is included in water transport. Data on recreational transportation of passengers by the lakes or dams are excluded.

IV. 1-1. Stav plavidiel vo vnútrozemskej vodnej doprave k 31.12. sledovaného roka

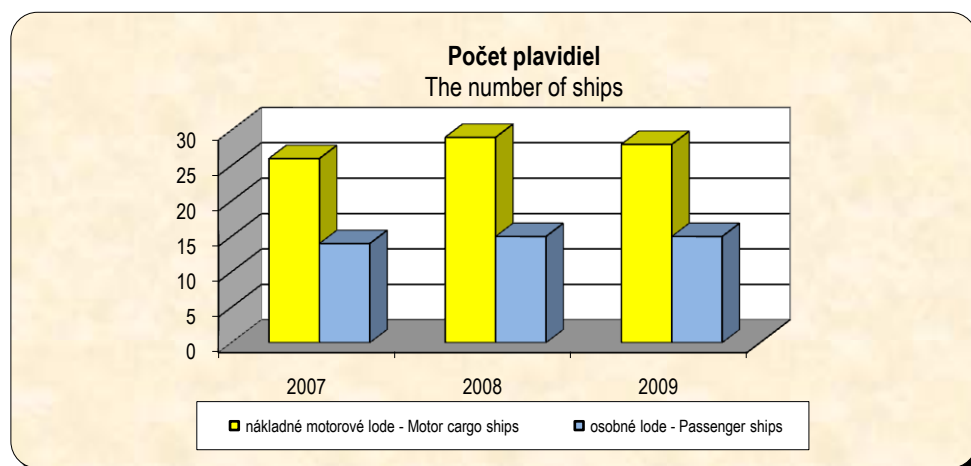
The state of ships in inland waterway transport (as of Dec. 31 of the reference year)

Ukazovateľ	2007	2008	2009	Indicator
Plavidlá spolu	249	242	228	Vessels total
v tom				of which:
plavidlá nákladnej dopravy spolu	235	227	213	Cargo vessels
v tom:				of which:
remorkéry	42	41	42	Tugboats
nákladné motorové lode	26	29	28	Motor cargo ships
nákladné člny na suchý tovar	132	127	121	Cargo and push boats
tankové člny na tekutý tovar	29	24	19	Tankers and push boats
Ro - Ro člny	6	6	3	Ro - Ro boats
osobné lode	14	15	15	Passenger ships

IV. 1-2. Nosnosť (výkon) plavidiel vo vnútrozemskej vodnej doprave k 31.12. sledovaného roka

Tonnage (carrying capacity) of ships in inland waterway transport (as of Dec. 31 of the reference year)

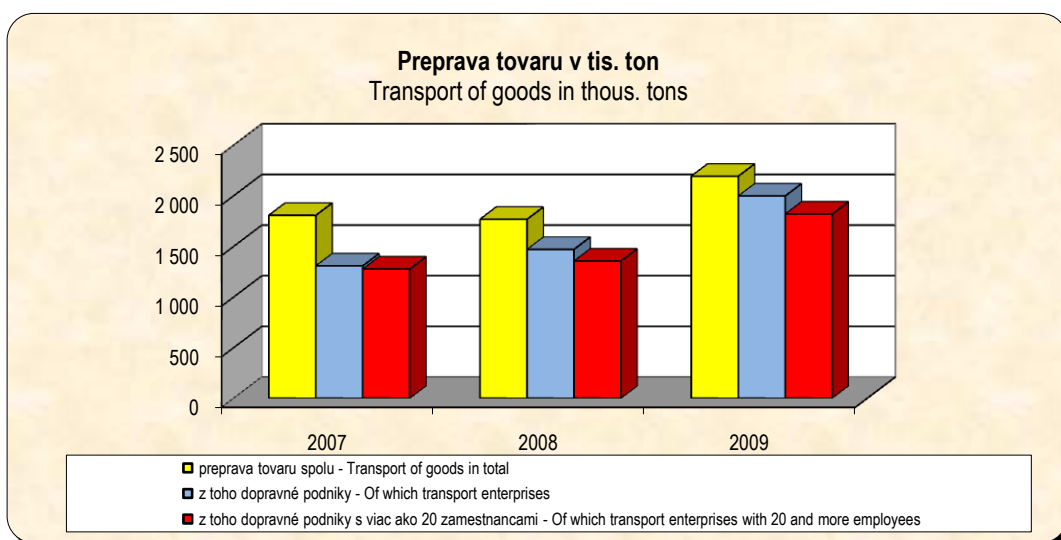
Ukazovateľ	2007	2008	2009	Indicator
Remorkéry (kW)	42 678	41 039	43 698	Tugboats (kW)
Nákladné motorové lode (tony)	17 791	21 636	20 310	Motor cargo ships (Tons)
Nákladné motorové lode (kW)	11 823	13 500	12 912	Motor cargo ships (kW)
Nákladné člny na suchý tovar (tony)	205 349	198 367	187 481	Cargo and push boats (Tons)
Tankové člny pre tekutý tovar (tony)	36 938	31 925	26 951	Tankers and push boats (Tons)
Ro - Ro člny (tony)	6 299	6 299	2 937	Ro - Ro boats (Tons)
Osobné lode (osoby)	1 421	1 421	1 471	Passenger ships (Persons)
Osobné lode (kW)	7 051	7 051	7 121	Passenger ships (kW)



IV. 1-3. Vybrané ukazovatele nákladnej dopravy za prevádzkovateľov, ktorí majú licenciu

Selected indicators of goods transport for operators which have a licence

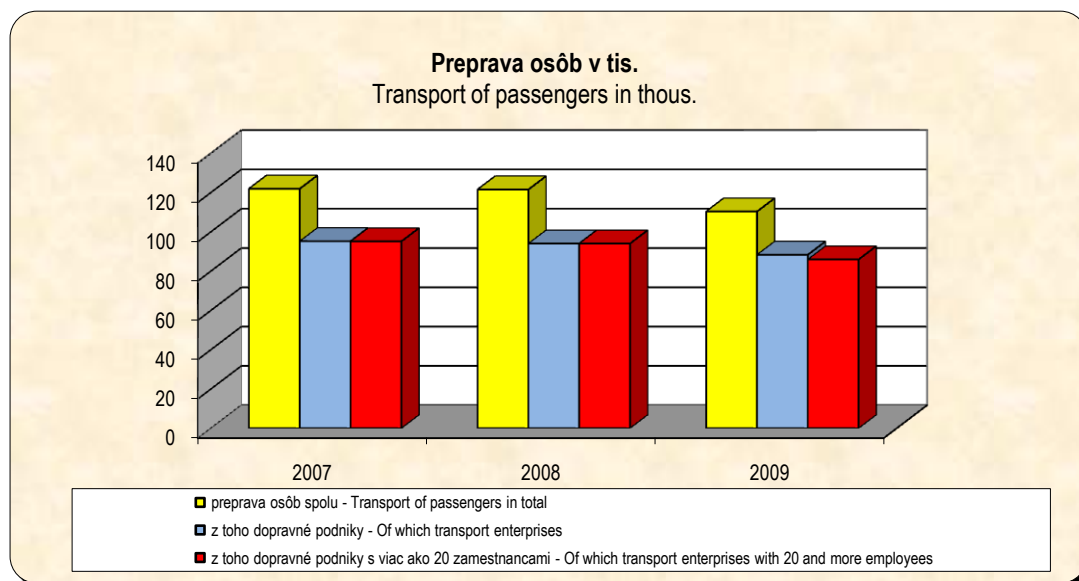
Ukazovateľ	2007	2008	2009	Indicator
Preprava tovaru spolu (tis. ton)	1 806	1 767	2 192	Transport of goods total (thous. tons)
v tom: vnútroštátna preprava	239	84	43	of which: National transport
dovoz	80	181	73	Import
vývoz	1 050	1 013	1 770	Export
tranzit	259	368	214	Transit
preprava v tretích krajinách	178	121	92	Cross trade transport
Výkony v tonokilometroch (mil.)	843	979	1 230	Performances in ton km (mill.)
v tom: vnútroštátna preprava	4	6	3	of which: National transport
dovoz	47	107	17	Import
vývoz	440	430	868	Export
tranzit	264	381	283	Transit
preprava v tretích krajinách	88	55	59	Cross trade transport
z toho podniky s prevažujúcou činnosťou dopravnou <i>of which enterprises with transport as prevailing activity</i>				
Preprava tovaru spolu (tis. ton)	1 307	1 470	1 997	Transport of goods total (thous. tons)
Výkony v tonokilometroch spolu (mil.)	722	914	1 184	Performances in ton km total (mill.)
Priem. prepravná vzdialenosť v km	552,4	621,8	592,9	Average worked distance in km
z toho dopravné podniky s počtom zamestnancov 20 a viac <i>of which transport enterprises with the number of employees 20 and more</i>				
Preprava tovaru (tis. ton)	1 276	1 355	1 819	Transport of goods (thous. tons)
Výkony v tonokilometroch (mil.)	684	795	962	Performances in ton km (mill.)
Priem. prepravná vzdialenosť v km	536,1	586,7	528,9	Average worked distance in km



IV. 1-4. Vybrané ukazovatele osobnej dopravy za prevádzkovateľov, ktorí majú licenciu

Selected indicators of passenger transport for operators which have a licence

Ukazovateľ	2007	2008	2009	Indicator
Prepravené osoby spolu v tis.	121,9	121,5	110,3	Transported passengers in thous.
v tom: vnútroštátna preprava	96,8	90,6	81,3	of which: National transport
medzinárodná preprava	25,1	30,9	29,0	International transport
Výkony v mil. osobokm	4,3	3,3	3,1	Performance in mill. passenger-km.
z toho podniky s prevažujúcou činnosťou dopravnou <i>of which enterprises with transport as prevailing activity</i>				
Prepravené osoby v tis.	95,2	94,0	88,3	Transported passengers in thous.
Výkony v mil. osobokm	2,8	3,1	3,0	Performance in mill. passenger-km.
Priem. prepravná vzdialenosť v km	29,4	33,0	34,0	Average worked distance in km
z toho dopravné podniky s počtom zamestnancov 20 a viac <i>of which transport enterprises with the number of employees 20 and more</i>				
Prepravené osoby v tis.	95,1	94,0	85,9	Transported passengers in thous.
v tom				of which:
vnútroštátna preprava	70,0	63,2	57,3	National transport
medzinárodná preprava	25,1	30,8	28,6	International transport
Výkony v mil. osobokm	2,7	3,1	2,8	Performance in mill. passenger-km.
Priem. prepravná vzdialenosť v km	28,4	33,0	32,6	Average worked distance in km
Počet liniek v pravidelnej a príležitostnej preprave osôb	16	16	18	Number of lines in regular and irregular transport of passengers



IV. 1-5. Preprava tovaru vo vnútrozemskej vodnej verejnej doprave podľa jednotlivých druhov za podniky s počtom zamestnancov 20 a viac osôb

Transport of goods in inland waterway public transport by individual types for enterprises with the number of employees 20 and more

v tonách

Tons

Ukazovateľ	Spolu Total	z toho of which		Indicator
		dovoz import	vývoz export	
2007				
Vnútrozemská preprava tovaru spolu (bez tranzitu a prepravy v tretích krajinách)	1 027 324	27 237	1 000 087	Inland waterway transport of goods in total (without transit and cross - trade)
v tom				of which:
obilie	31 000	3 620	27 380	Cereals
uhlie, lignit, koks	5 736	0	5 736	Coal, lignite, coke
ropné a palivové produkty, plyn tekutý alebo stlačený, nepalivové deriváty	96 768	0	96 768	Fuel derivatives, gaseous hydrocarbons lignid or compressed, non-fuel derivatives
železná ruda, železo a oceľový odpad, odpad z vysokých pecí	558 969	5 266	553 703	Iron ore, iron and steel waste and blast furnace dust
neželezné rudy a odpad	1 569	0	1 569	Non-ferrous ores and waste
surové železo, surová oceľ, žel. zliatiny, valcov. oceľ, tyče, profily, koľajnice, plechy, rúrky, neželezné kovy	162 690	3 151	159 539	Pig iron, crude steel, ferro-alloys, rolled steel, bars, sections, tracks, steel sheets, tubes, pipes, non-ferrous metals
cement, vápno a ostatný stavebný materiál	14 829	14 829	0	Cement, lime and other manuf. build. mat.
prirodné a chemické hnojivá	150 832	0	150 832	Natural and chemical fertilisers
stroje a dopr. zariadenia, traktory, poľnohosp. a ostatné stroje, motory a ich časti	120	0	120	Machinery, transport equipment, tractors, agricultural and other machinery, engines and parts thereof
ostatný tovar	4 811	371	4 440	Other manufactured articles
Tranzit a preprava v tretích krajinách	248 712	x	x	Transit and international cross - trade
2008				
Vnútrozemská preprava tovaru spolu (bez tranzitu a prepravy v tretích krajinách)	1 085 302	130 062	955 240	Inland waterway transport of goods in total (without transit and cross - trade)
v tom				of which:
výrobky poľnohospodárstva, poľovníctva a lesníctva; ryby a rybie výrobky	44 364	560	43 804	Products of agriculture, hunting and forestry; fish and fishing products
kovové rudy a ostatné nerastné suroviny; rašelina; urán a tórium	626 643	86 633	540 010	Metal ores and other mining and quarrying products; peat; uranium and thorium
koks a rafinérské ropné výrobky	171 917	0	171 917	Coke and refined petroleum products
chemikálie, chemické výrobky; guma a plastové výrobky; jadrové palivá	157 073	1 611	155 462	Chemicals, chemical products; rubber and plastic products; nuclear fuel
základné kovy; kovové výrobky	79 366	40 719	38 647	Basic metals; metal products
stroje a zariadenia inde neuvedené; kancelárske stroje a počítače; elektrické stroje; komunikačné zariadenia;				Machinery and equipment n.e.c.;
zdravot. prístroje; hodinky a hodiny	62	62	0	office machinery and computers;
zariadenia a materiály používané pri preprave tovaru	5 877	477	5 400	elect. machinery; commun. equipment;
				medical inst.; watches and clocks
				Equipment and material utilised in the transport of goods
Tranzit	193 572	x	x	Transit
Preprava v tretích krajinách	76 126	x	x	Cross - trade transport

IV. 1-5. Preprava tovaru vo vnútrozemskej vodnej verejnej doprave podľa jednotlivých druhov za podniky s počtom zamestnancov 20 a viac osôb

Transport of goods in inland waterway public transport by individual types for enterprises with the number of employees 20 and more

dokončenie

End of table

v tonách

Tons

Ukazovateľ	Spolu Total	z toho of which		Indicator
		dovoz import	vývoz export	
	2009			
Vnútrozemská preprava tovaru spolu (bez tranzitu a prepravy v tretích krajinách)	1 651 408	31 164	1 620 244	Inland waterway transport of goods in total (without transit and cross - trade)
v tom				of which:
výrobky poľnohospodárstva, poľovníctva a lesníctva; ryby a rybie výrobky	21 251	0	21 251	Products of agriculture, hunting and forestry; fish and fishing products
čierna uhlie a lignit; surová ropa a zemný plyn	177 265	0	177 265	Coal and lignite; crude petroleum and natural gas
kovové rudy a ostatné nerastné suroviny; rašelina; urán a tórium	793 073	2 032	791 041	Metal ores and other mining and quarrying products; peat; uranium and thorium
drevo a výrobky z dreva a korku; buničina, papier; tlačoviny	2 612	0	2 612	Wood and products of wood and cork; pulp, paper; printed matter
koks a rafinérské ropné výrobky	102 219	0	102 219	Coke and refined petroleum products
chemikálie, chemické výrobky; guma a plastové výrobky; jadrové palivá	219 681	0	219 681	Chemicals, chemical products; rubber and plastic products; nuclear fuel
ostatné nekovové minerálne výrobky	28 144	28 144	0	Other non-metallic mineral products
základné kovy; kovové výrobky	40 390	0	40 390	Basic metals; metal products
stroje a zariadenia inde neuvedené; kancelárske stroje a počítače; elektrické stroje; komunikačné zariadenia; zdravot. prístroje; hodinky a hodiny	214 727	0	214 727	Machinery and equipment n.e.c.; office machinery and computers; elect. machinery; commun. equipment; medical inst.; watches and clocks
nábytok; ostatné výrobky inde neuvedené	6 379	988	5 391	Furniture; other manuf. goods n.e.c.
zariadenia a materiály používané pri preprave tovaru	44 960	0	44 960	Equipment and material utilised in the transport of goods
ostatný tovar inde neuvedený	707	0	707	Other goods n.e.c.
Tranzit	117 829	x	x	Transit
Preprava v tretích krajinách	49 309	x	x	Cross - trade transport

IV. 1-6. Medzinárodná preprava tovaru podľa krajín určenia za podniky s počtom zamestnancov 20 a viac osôb
International transport of goods by country's destination in enterprises with the number of employees 20 and more

v tonách

Tons

Ukazovateľ	2007	2008	2009	Indicator
Tovar vyložený v SR - dovoz spolu	27 237	130 062	31 164	Goods unloaded in the SR - import in total
z toho				of which:
Bulharsko	-	-	-	Bulgaria
Holandsko	-	-	-	Netherlands
Maďarsko	-	10 886	-	Hungary
Nemecko	5 995	11 123	-	Germany
Rakúsko	371	36 318	31 164	Austria
Rumunsko	2 141	29 259	-	Romania
Srbsko	13 464	42 476	-	Serbia
Tovar naložený v SR - vývoz spolu	1 000 087	955 240	1 620 244	Goods loaded in the SR - export in total
z toho				of which:
Holandsko	2 197	21 571	-	Netherlands
Chorvátsko	5 801	-	-	Croatia
Maďarsko	-	-	160	Hungary
Nemecko	181 562	172 425	270 695	Germany
Rakúsko	677 814	654 487	1 170 662	Austria
Rumunsko	102 418	83 340	178 727	Romania
Ukrajina	-	16 947	-	Ukraine
Srbsko	30 295	6 470	-	Serbia

IV. 1-7. Preprava nebezpečného tovaru za podniky s počtom zamestnancov 20 a viac osôb
Transport of dangerous goods in enterprises with the number of employees 20 and more

v tonách

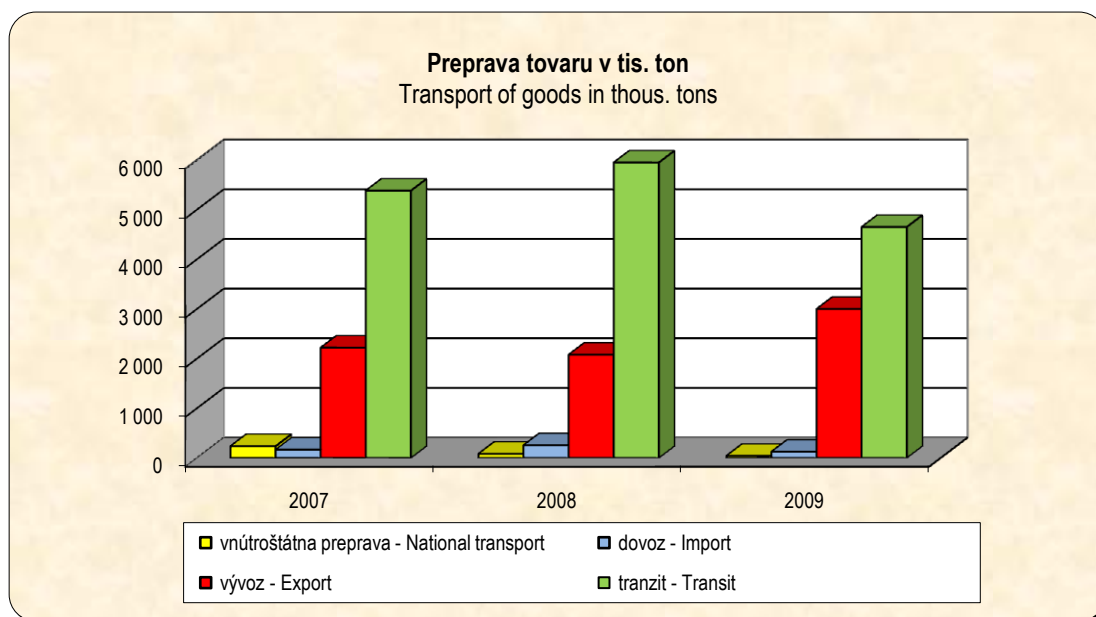
Tons

Ukazovateľ	2007	2008	2009	Indicator
Preprava nebezpečného tovaru spolu	109 579	150 337	102 219	Transport of dangerous goods total
v tom				of which:
horľavé kvapaliny				Combustible liquids
vnútroštátna preprava	0	0	0	National transport
medzinárodná preprava - dovoz	0	0	0	International transport - import
medzinárodná preprava - vývoz	96 768	85 827	102 219	International transport - export
medzinárodná preprava - tranzit	12 811	64 510	0	International transport - transit

IV. 1-8. Vybrané ukazovatele za všetkých prevádzkovateľov vnútrozemskej vodnej dopravy na území SR bez ohľadu na krajinu registrácie plavidla

Selected indicators for all providers of the inland waterway transport on the territory of the Slovak Republic regardless of their registration country of ship

Ukazovateľ	2007	2008	2009	Indicator
Preprava tovaru (tis. ton)	8 013	8 371	7 823	Transport of goods (thous. tons)
v tom				of which:
vnútroštátna preprava	239	84	43	National transport
dovoz	168	257	127	Import
vývoz	2 223	2 080	3 001	Export
tranzit	5 383	5 950	4 652	Transit
Výkony v tonokilometroch (mil.)	1 004	1 101	899	Performances in ton-km (mill.)
v tom				of which:
vnútroštátna preprava	4	6	3	National transport
dovoz	16	26	11	Import
vývoz	58	46	85	Export
tranzit	926	1 023	800	Transit



MESTSKÁ HROMADNÁ DOPRAVA

Metodické vysvetlivky

Prepravenými osobami sa rozumejú osoby prepravené vo verejnej doprave vozidlami mestskej hromadnej dopravy.

Mestskú hromadnú dopravu (MHD) vykonávajú Dopravné podniky v Bratislave, Žiline, Banskej Bystrici, Košiciach a Prešove. V mestách, kde podniky MHD neprevádzkujú prepravu osôb, zabezpečujú dopravu spravidla podniky cestnej dopravy. Časť takto prevádzkovej dopravy je vedená ako mestská hromadná doprava.

Vozidlom rozumieme samostatné vozidlo (napr. električky sú spravidla dve vozidlá). Viacčlánkové vozidlo predstavuje jedno vozidlo.

Najazdené vozové kilometre sú kilometre, najazdené vozidlami mestskej hromadnej dopravy na základe príslušných dopravných dokladov a to vo vlastnom prepravnom procese, ako aj režijnom (jazdy do a z opravy, skúšobné jazdy, cvičné jazdy a pod.).

Miestové kilometre vyjadrujú ponúknutú prepravnú kapacitu vozového parku v sledovanom období. Dané sú súčinom najazdených vozových kilometrov a štatistickej obsaditeľnosti vozidla. Počítajú sa samostatne za jednotlivé druhy (trakcie) dopravných prostriedkov, ako aj za jednotlivé skupiny (typy) vozidiel rovnakej štatistickej obsaditeľnosti.

CITY TRANSPORT

Methodological notes

Passengers transported are persons transported by vehicles of city transport.

City transport is performed by Transport Enterprises in Bratislava, Žilina, Banská Bystrica, Košice and Prešov. In the cities where enterprises of city transport do not provide passengers transport this is usually ensured by road enterprises. Part of this transport is recorded as city transport.

Vehicle is a single vehicle (for example trams have usually two units - vehicles). Multiple-unit vehicle represents one vehicle.

Driven vehicle kilometres are kilometres driven by vehicles of city transport on the basis of appropriate transport documents in both - itself and overhead transportation process (rides to and from repair service, test run, training run, etc.).

Seat kilometres express offered carriage capacity of vehicle fleet in the reference period. This indicator is a product of driven vehicle/kilometres and statistical vehicle capacity rate. It is calculated separately for individual kinds (tractions) of transport means as well as for individual groups (types) of vehicles with the same statistical occupation rate.

V. 1-1. Prepravené osoby v mestskej hromadnej doprave

Passengers transported by city transport

v tis. osobách

Thous. persons

Ukazovateľ	2007	2008	2009	Indicator
Počet prepravených osôb spolu podnikmi MHD	403 466	399 425	389 263	Total number of transported passengers by city transport enterprises
v tom				of which:
električky	109 705	107 080	100 871	Trams
trolejbusy	60 655	62 038	62 745	Trolleybuses
autobusy	233 106	230 307	225 647	Buses
v tom				of which:
pravidelná	397 010	392 761	383 247	Regular
v tom na cestovné lístky				of which with tickets:
občianske	240 102	236 624	226 810	Common
komerčné zľavy	3 877	5 158	5 564	Worker tickets
žiacke	153 031	150 979	150 873	Student tickets
príležitostná	6 456	6 664	6 016	Irregular
v tom				of which:
vnútroštátna	403 465	399 411	389 183	National
medzinárodná	1	14	80	International
Výkony (mil. oskm) podnikmi MHD	1 451	1 370	1 127	Performances (mill. pass-km) by city transport enterprises
Počet prepravených osôb spolu ostatnými podnikmi verejnej dopravy	88 084	80 532	74 517	Total number of transported passengers by other enterprises public transport
v tom				of which:
trolejbusy	0	0	0	Trolleybuses
autobusy	86 611	78 972	72 985	Buses
osobné vlaky	1 473	1 560	1 532	Passenger trains

V. 1-2. Počet vozidiel v podnikoch mestskej hromadnej dopravy k 31.12. sledovaného roka

Number of vehicles in city transport enterprises (as of Dec. 31 of the reference year)

Ukazovateľ	2007	2008	2009	Indicator
Vozidlá spolu	1 368	1 423	1 461	Vehicles in total
v tom				of which:
električky	357	355	345	Trams
trolejbusy	245	267	267	Trolleybuses
autobusy	766	801	849	Buses

V. 1-3. Obsaditeľnosť vozidiel v podnikoch MHD k 31.12. sledovaného roka

Capacity rate of vehicles in city transport enterprises (as of Dec. 31 of the reference year)

Ukazovateľ	2007	2008	2009	Indicator
Obsaditeľnosť vozidiel spolu	133 899	151 800	153 472	Total vehicles capacity rate
v tom				of which:
električky	42 556	42 336	41 154	Trams
trolejbusy	19 485	28 362	28 352	Trolleybuses
autobusy	71 858	81 102	83 966	Buses

V. 1-4. Miestové kilometre - prepravná kapacita

Seat kilometres - transport capacity

v tis. miestových km

Thous. seat km

Ukazovateľ	2007	2008	2009	Indicator
Miestové kilometre najazdené vozidlami podnikov MHD spolu	6 734 552	6 712 715	6 883 802	Seat kilometres for enterprises city transport total
v tom				of which:
električky	1 792 023	1 787 538	1 792 534	Trams
trolejbusy	1 103 900	1 098 748	1 110 788	Trolleybuses
autobusy	3 838 629	3 826 429	3 980 480	Buses
Miestové kilometre najazdené vozidlami ostatných podnikov verejnej dopravy spolu	3 487 247	3 416 145	3 270 176	Seat kilometres for other public transport enterprises total
v tom				of which:
autobusy	3 487 247	3 416 145	3 270 176	Buses

V. 1-5. Počet liniek a infraštruktúra v mestskej hromadnej doprave

Number of lines and infrastructure in city transport

Ukazovateľ	2007	2008	2009	Indicator
V podnikoch MHD				In city transport enterprises
počet liniek	259	262	271	Number of lines
dĺžka prevádzkovej siete (v km)	1 202	1 226	1 325	Length of operational network (km)
V ostatných podnikoch verejnej dopravy spolu				In other public transport enterprises total
dĺžka prevádzkovej siete (v km)	3 424	3 086	2 891	Length of operational network (km)

LETECKÁ DOPRAVA

Metodické vysvetlivky

Kapitola obsahuje štatistické údaje za všetkých prevádzkovateľov leteckej dopravy bez ohľadu na prevažujúcu činnosť, zapísaných v registri civilného letectva.

Počet **lietadiel a licencií** je uvedený za všetkých prevádzkovateľov leteckej dopravy. Údaje sú prevzaté z registra lietadiel zo štatistiky ICAO (International Civil Aviation Organisation).

Výkony letiska zahŕňajú údaje za všetky letiská na Slovensku bez ohľadu na to, či vykonávajú pravidelnú alebo nepravidelnú prepravu, zameranú na medzinárodnú alebo vnútroštátnu prepravu.

Počty **letov a nalietaných hodín** sú uvádzané za všetkých prevádzkovateľov civilného letectva, uskutočnené v pravidelnej ako aj nepravidelnej leteckej doprave.

AIR TRANSPORT

Methodological notes

The chapter contains the statistical data for all providers of the air transport regardless of the main activity recorded in the Civil Aviation Register.

The number of **airports and licences** is given for all providers of the air transport. Data are provided from Register of planes ICAO (International Civil Aviation Organisation) statistics.

Airport performances include data of all Slovak airports regardless of the fact whether they run scheduled and non-scheduled transport aimed at the international or the national transport.

Number of **flights and flying hours** are given for all providers of civil aviation, realised in scheduled and non-scheduled air transport

VI. 1-1. Počty civilných lietadiel v registri SR

Number of civil planes in the Register of SR

Ukazovateľ	2007	2008	2009	Indicator
Spolu	521	550	530	Total
v tom s hmotnosťou				of which:
do 9 000 kg	505	524	528	under 9 000 kg
9 000 kg a viac	16	26	2	9 000 kg and over

VI. 1-2. Počet civilných licencií leteckého personálu k 31. 12. sledovaného roka

Number of civil flight crew and other personnel licenses (as of Dec. 31 of the reference year)

Ukazovateľ	2007	2008	2009	Indicator
Dopravný pilot letúnov/vrtuľníkov	113	134	154	Airline transport pilot licences (A/H)
Lety voľným balónom	14	18	20	Free ballon pilot licences
Pilot vetroňov	661	704	762	Glider pilot licences
Obchodný pilot letúnov/vrtuľníkov	183	222	227	Commercial pilot licence (A/H)
Súkromný pilot letúnov/vrtuľníkov	467	569	646	Private pilot licence (A/H)
Palubný inžinier	5	5	5	Flight engineer
Letecký navigátor	-	-	-	Flight navigator
Riadiaci letovej prevádzky	135	139	141	Air traffic controller
Dispečer letovej prevádzky	32	36	39	Flight dispatcher licence
Technik údržby lietadiel	420	443	495	Aircraft maintenance

VI. 1-3. Výkony letísk

Airports performances

Ukazovateľ	2007	2008	2009	Indicator
Prepravené osoby (osoby)	2 533 945	2 868 197	2 116 475	Transported passengers (persons)
z toho tranzit	36 305	4 360	5 037	of which: Transit
Prepravený náklad (tony)	2 528	7 610	12 389	Transport of goods (tons)
Pohyb lietadiel pri leteckej doprave za úplatu	44 899	49 069	32 816	Total aircraft movements on commercial services
Celkový počet pohybov lietadiel	63 057	68 612	63 824	Total aircraft movements

VI. 1-4. Preprava tovaru
 Transport of goods

Ukazovateľ	2007	2008	2009	Indicator
Preprava tovaru spolu (tony)	194	312	7	Transport of goods total (tons)
v tom: vnútroštátna	3	1	0	of which: National
medzinárodná	191	311	7	International
v tom: pravidelná	56	292	1	of which: Scheduled
nepravidelná	138	20	6	Non-scheduled
Výkony spolu (tis. tkm)	193	323	25	Performances total (thous. tkm)
v tom: vnútroštátna	1	0	0	of which: National
medzinárodná	192	323	25	International
v tom: pravidelná	73	303	2	of which: Scheduled
nepravidelná	120	20	23	Non-scheduled
	z toho podniky s prevažujúcou činnosťou dopravnou <i>of which enterprises with transport as prevailing activity</i>			
Preprava tovaru (tony)	194	312	7	Transport of goods (tons)
Výkony (tis. tkm)	193	323	25	Performances (thous. tkm)

VI. 1-5. Preprava osôb
 Passenger transport

Ukazovateľ	2007	2008	2009	Indicator
Prepravené osoby spolu	3 068 374	4 175 840	2 287 739	Transported passengers in total
v tom: vnútroštátna	169 717	217 847	129 372	of which: National
medzinárodná	2 898 657	3 957 993	2 158 367	International
v tom: pravidelná	2 615 612	3 483 355	2 196 246	of which: Scheduled
nepravidelná	452 762	692 485	91 493	Non-scheduled
Výkony spolu (tis. oskm)	3 699 307	4 649 965	3 500 793	Performances total (thous. pass-km)
v tom: vnútroštátna	70 155	66 597	68 448	of which: National
medzinárodná	3 629 152	4 583 368	3 432 345	International
v tom: pravidelná	2 844 993	3 507 450	2 624 985	of which: Scheduled
nepravidelná	854 314	1 142 515	875 808	Non-scheduled
	z toho podniky s prevažujúcou činnosťou dopravnou <i>of which enterprises with transport as prevailing activity</i>			
Prepravené osoby	3 067 760	4 175 145	2 285 654	Transported passengers
Výkony (tis. oskm)	3 680 214	4 648 924	2 758 223	Performances (thous. pass-km)

VI. 1-6. Letecké práce a výkony všeobecného letectva
 Aerial works and performances of general aviation

Ukazovateľ	2007	2008	2009	Indicator
	Počet letov <i>Number of flights</i>			
Lety na motorových lietadlách	54 447	55 626	62 134	Flights by motor planes
v tom				of which:
výcvikové lety	16 162	19 881	24 093	Instructional flights
obchodné lety	154	620	1 924	Business flights
športové, rekreačné a súkromné lety	15 690	15 780	16 003	Sport, recreational and private flights
letecké práce spolu	20 921	18 002	15 789	Aerial work total
v tom: poľnohospodárske	18 913	17 098	10 245	of which: Agricultural flights
ostatné práce	2 008	904	5 544	Other aerial work
ostatné lety	1 520	1 343	4 325	Other flights
Lety na vrtuľníkoch	7 700	9 867	8 648	Flights by helicopter
Lety na motorových klzákoch	2 285	2 814	1 544	Glider motor flights
Lety na ULL-A	3 111	4 667	2 761	Flights by ULL-A
Lety na bezmotorových lietadlách	15 065	16 861	11 451	Glider flights
Lety voľných balónov	689	1 113	968	Free balloon flights
	Nalietané hodiny <i>Flying hours</i>			
Lety na motorových lietadlách	15 386	17 058	22 012	Flights by motor planes
v tom				of which:
výcvikové lety	5 689	6 536	8 632	Instructional flights
obchodné lety	85	594	2 243	Business flights
športové, rekreačné a súkromné lety	4 262	4 459	5 154	Sport, recreational and private flights
letecké práce spolu	4 556	4 504	3 880	Aerial work total
v tom: poľnohospodárske	2 452	2 403	1 455	of which: Agricultural flights
ostatné práce	2 104	2 101	2 425	Other aerial work
ostatné lety	794	965	2 103	Other flights
Lety na vrtuľníkoch	4 339	4 024	4 424	Flights by helicopter
Lety na motorových klzákoch	852	1 088	783	Glider motor flights
Lety na ULL-A	882	1 797	819	Flights by ULL-A
Lety na bezmotorových lietadlách	10 973	12 681	12 016	Glider flights
Lety voľných balónov	767	1 138	1 064	Free balloon flights
	Preprava tovaru (tony) <i>Transport of goods (tons)</i>			
Poľnohospodárske letecké práce	8 900	8 982	4 984	Agricultural aerial work

POTRUBNÁ DOPRAVA

PIPELINE TRANSPORT

Metodické vysvetlivky

Údaje v tejto kapitole sú prevzaté z ročného štatistického zisťovania vykonávaného ŠÚ SR.

Methodological notes

Data in this chapter are taken from the anual statistical survey collected out by the SO SR.

VII. 1-1. Potrubná doprava
Pipeline transport

Ukazovateľ	2007	2008	2009	Indicator
Prepravený tovar				Transport of goods
Zemný plyn (mil. m ³)	71 762	75 043	66 433	Natural gas (mill. m ³)
Ropa (tis. ton)	D	D	D	Crude petroleum (thous. tons)
Infraštruktúra (km)				Infrastructure (km)
Zemný plyn				Natural gas
v tom:				of which:
preprava	2 269	2 269	2 269	transport
distribúcia	31 537	31 994	32 506	distribution

ZAMESTNANCI A MZDY

Metodické vysvetlivky

Priemerný evidenčný počet zamestnancov vyjadruje priemer denných evidenčných stavov zamestnancov v sledovanom období. Vykazuje sa vo fyzických osobách bez žien na materskej dovolenke.

Nominálne priemerné mzdy predstavujú hrubé mzdy bez ostatných osobných nákladov.

Všetky ukazovatele sú uvedené podľa SK NACE Rev. 2.

EMPLOYEES AND WAGES

Methodological notes

Average registered number of employees expresses the average of daily registered numbers of employees during the reference period. This indicator is expressed in physical persons without women on maternity leave.

Nominal average wages express gross wages without other personnel expenses.

All indicators are given according to NACE Rev. 2.

VIII. 1-1. Priemerný evidenčný počet zamestnancov za dopravné podniky zapísané v Obchodnom registri a v Registri živnostníkov (SK NACE Rev. 2)

Average registered number of employees in transport enterprises enrolled in Business register and Register of tradesmen (NACE Rev. 2)

vo fyz. osobách

Physical persons

Ukazovateľ	2007	2008	2009	Indicator
Doprava spolu	89 682	93 912	95 416	Transport in total
Podniky s počtom zamestnancov 20 a viac	71 301	75 358	74 705	Enterprises with the number of employees 20 and more
Podniky s počtom zamestnancov do 20 osôb	5 991	7 060	8 301	Enterprises with the number of employees up to 20
Živnostníci	12 390	11 494	12 410	Tradesmen

VIII. 1-2. Priemerný evidenčný počet zamestnancov v dopravných podnikoch (SK NACE Rev. 2)

Average registered number of employees in transport enterprises (NACE Rev. 2)

vo fyz. osobách

Physical persons

Ukazovateľ	2007	2008	2009	Indicator
Priemerný evidenčný počet zamestnancov	89 682	93 912	95 416	Average registered number of employees
z toho				of which:
železničná doprava	16 073	15 912	15 365	Railway transport
cestná doprava bez MHD a taxi	33 192	35 102	36 726	Road transport without city transport and taxi
v tom				of which:
veľké podniky (250 a viac zam.)	9 048	9 407	10 265	Large enterprises (250 and more emp.)
stredné podniky (50 - 249 zam.)	7 162	8 228	8 455	Medium enterprises (50 - 249 emp.)
malé podniky (20 - 49 zam.)	3 376	4 375	3 613	Small enterprises (20 - 49 emp.)
(0 - 19 zam.)	4 143	5 195	5 776	(0 - 19 emp.)
živnostníci	9 463	7 897	8 617	Tradesmen
mestská hromadná doprava	4 824	4 737	5 019	City transport
vnútrozemská vodná doprava	709	622	514	Inland waterway transport
letecká doprava	911	1 000	124	Air transport
vedľajšie a pomocné činnosti v doprave	30 467	32 397	33 741	Supporting and auxiliary transport activities
z toho v podnikoch s počtom zamestnancov 20 a viac				<i>of which in enterprises with the number of employees 20 and more</i>
Železničná doprava	16 057	15 886	15 340	Railway transport
Cestná nákladná doprava	10 601	13 347	13 979	Road freight transport
Cestná osobná doprava bez MHD a taxi	8 985	8 663	8 354	Road passenger transport without city transport and taxi
Vnútrozemská vodná doprava	679	601	499	Inland waterway transport
Letecká doprava	849	886	98	Air transport
Vedľajšie a pomocné činnosti v doprave	27 823	29 740	29 930	Supporting and auxiliary transport activities

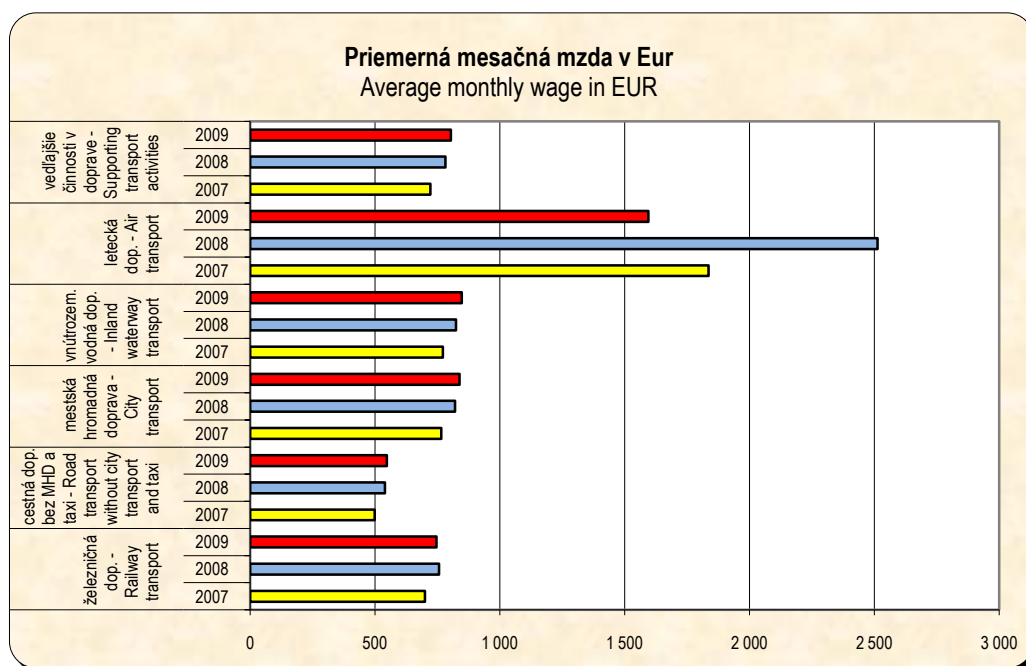
VIII. 1-3. Priemerná mesačná mzda na 1 zamestnanca v dopravných podnikoch (SK NACE Rev. 2)

Average monthly wage per one employee in transport enterprises (NACE Rev. 2)

v Eur

EUR

Ukazovateľ	2007	2008	2009	Indicator
Priemerná mesačná mzda	652	706	702	Average monthly wage
z toho				of which:
železničná doprava	700	757	746	Railway transport
cestná doprava bez MHD a taxi	499	540	548	Road transport without city transport and taxi
v tom				of which:
veľké podniky (250 a viac zam.)	616	643	656	Large enterprises (250 and more emp.)
stredné podniky (50 - 249 zam.)	596	619	600	Medium enterprises (50 - 249 emp.)
malé podniky (20 - 49 zam.)	496	612	551	Small enterprises (20 - 49 emp.)
(0 - 19 zam.)	459	458	481	(0 - 19 emp.)
živnostníci	334	349	412	Tradesmen
mestská hromadná doprava	766	820	838	City transport
vnútrozemská vodná doprava	772	825	848	Inland waterway transport
letecká doprava	1 836	2 512	1 595	Air transport
vedľajšie a pomocné činnosti v doprave	722	782	804	Supporting and auxiliary transport activities
	z toho v podnikoch s počtom zamestnancov 20 a viac			
	<i>of which in enterprises with the number of employees 20 and more</i>			
Železničná doprava	700	757	745	Railway transport
Cestná nákladná doprava	559	596	573	Road freight transport
Cestná osobná doprava bez MHD a taxi	622	677	693	Road passenger transport without city transport and taxi
Vnútrozemská vodná doprava	772	829	851	Inland waterway transport
Letecká doprava	1 929	2 629	1 660	Air transport
Vedľajšie a pomocné činnosti v doprave	747	809	841	Supporting and auxiliary transport activities



MOTOROVÉ VOZIDLÁ

Metodické vysvetlivky

Do **motorových vozidiel** sú zahrnuté aj prívesy. Považujú sa za súčasť vozidla, ale evidované sú osobitne.

Údaje v tejto kapitole sú prevzaté z evidencie Policajného prezídia Ministerstva vnútra Slovenskej republiky.

MOTOR VEHICLES

Methodological notes

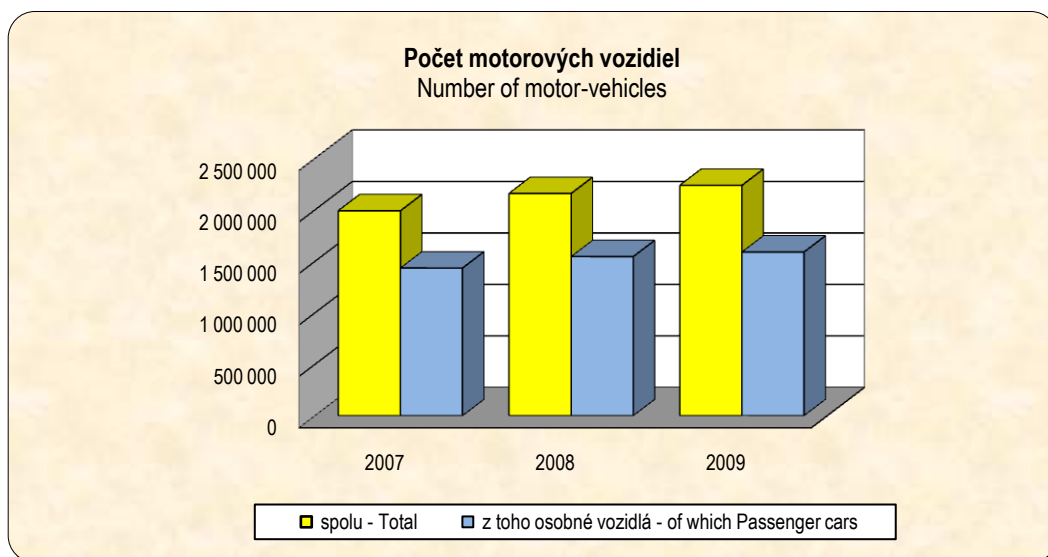
Data on **motor vehicles** contain trailers including caravans. They are considered a part of the vehicle but registered separately.

In this chapter data are taken from the records of the Police Headquarters of the Ministry of Interior of the Slovak Republic.

IX. 1-1. Počet motorových vozidiel podľa jednotlivých druhov

Number of motor-vehicles by individual types

Ukazovateľ	2007	2008	2009	Indicator
Počet vozidiel spolu	1 989 824	2 158 181	2 236 608	Total number of vehicles
v tom				of which:
osobné	1 433 926	1 544 888	1 589 044	Passenger cars
nákladné	196 141	227 218	246 667	Trucks
špeciálne	18 983	19 675	18 947	Special vehicles
ťaháče	19 556	21 444	22 655	Road tractors
autobusy	10 480	10 537	9 400	Buses
traktory	44 098	45 387	45 769	Tractors
prívesy a návesy (vr. autobusových)	199 329	211 555	218 724	Trailers and Semi-trailers (included bus)
motocykle	63 897	70 318	55 443	Motocycles
malé motocykle	2 240	4 782	26 488	Small motorcycles
ostatné	1 174	2 377	3 471	Others
v tom kraj				of which:
Bratislavský	342 285	371 749	386 064	Region of Bratislava
Trnavský	233 126	252 164	261 735	Region of Trnava
Trenčiansky	214 373	232 753	240 068	Region of Trenčín
Nitriansky	280 708	303 532	313 425	Region of Nitra
Žilinský	223 030	243 694	254 655	Region of Žilina
Banskobystrický	229 489	247 966	255 989	Region of Banská Bystrica
Prešovský	224 071	244 132	254 170	Region of Prešov
Košický	242 742	262 191	270 502	Region of Košice



IX. 1-2. Počet motorových vozidiel podľa krajov

Number of motor-vehicles by region

Ukazovateľ	2007	2008	2009	Indicator
	Nákl. automobily vr. špeciálnych nákl. automobilov <i>Truck and special vehicles</i>			
Počet vozidiel spolu	215 124	246 893	265 614	Total number of vehicles
v tom kraj				of which:
Bratislavský	51 985	61 420	66 573	Region of Bratislava
Trnavský	22 701	25 685	27 499	Region of Trnava
Trenčiansky	21 418	24 477	25 930	Region of Trenčín
Nitriansky	26 281	29 816	32 119	Region of Nitra
Žilinský	25 398	28 908	31 130	Region of Žilina
Banskobystrický	23 213	26 274	28 154	Region of Banská Bystrica
Prešovský	21 242	24 225	26 142	Region of Prešov
Košický	22 886	26 088	28 067	Region of Košice
	Tahače <i>Road tractors</i>			
Počet vozidiel spolu	19 556	21 444	22 655	Total number of vehicles
v tom kraj				of which:
Bratislavský	3 409	4 075	4 629	Region of Bratislava
Trnavský	2 882	3 066	3 195	Region of Trnava
Trenčiansky	2 250	2 508	2 585	Region of Trenčín
Nitriansky	3 043	3 267	3 441	Region of Nitra
Žilinský	1 960	2 086	2 163	Region of Žilina
Banskobystrický	2 159	2 260	2 266	Region of Banská Bystrica
Prešovský	1 757	1 929	2 070	Region of Prešov
Košický	2 096	2 253	2 306	Region of Košice
	Autobusy <i>Buses</i>			
Počet vozidiel spolu	10 480	10 537	9 400	Total number of vehicles
v tom kraj				of which:
Bratislavský	1 468	1 485	1 433	Region of Bratislava
Trnavský	1 031	1 061	975	Region of Trnava
Trenčiansky	1 227	1 173	1 043	Region of Trenčín
Nitriansky	1 518	1 572	1 411	Region of Nitra
Žilinský	1 224	1 234	1 045	Region of Žilina
Banskobystrický	1 363	1 389	1 120	Region of Banská Bystrica
Prešovský	1 314	1 307	1 186	Region of Prešov
Košický	1 335	1 316	1 187	Region of Košice
	Osobné automobily <i>Passenger cars</i>			
Počet vozidiel spolu	1 433 926	1 544 888	1 589 044	Total number of vehicles
v tom kraj				of which:
Bratislavský	252 162	267 915	273 922	Region of Bratislava
Trnavský	166 216	178 847	184 568	Region of Trnava
Trenčiansky	155 373	167 739	171 994	Region of Trenčín
Nitriansky	194 338	210 181	215 770	Region of Nitra
Žilinský	158 475	172 233	178 826	Region of Žilina
Banskobystrický	162 019	174 845	179 726	Region of Banská Bystrica
Prešovský	164 355	178 565	184 823	Region of Prešov
Košický	180 988	194 563	199 415	Region of Košice

IX. 1-3. Počet motorových vozidiel podľa veku

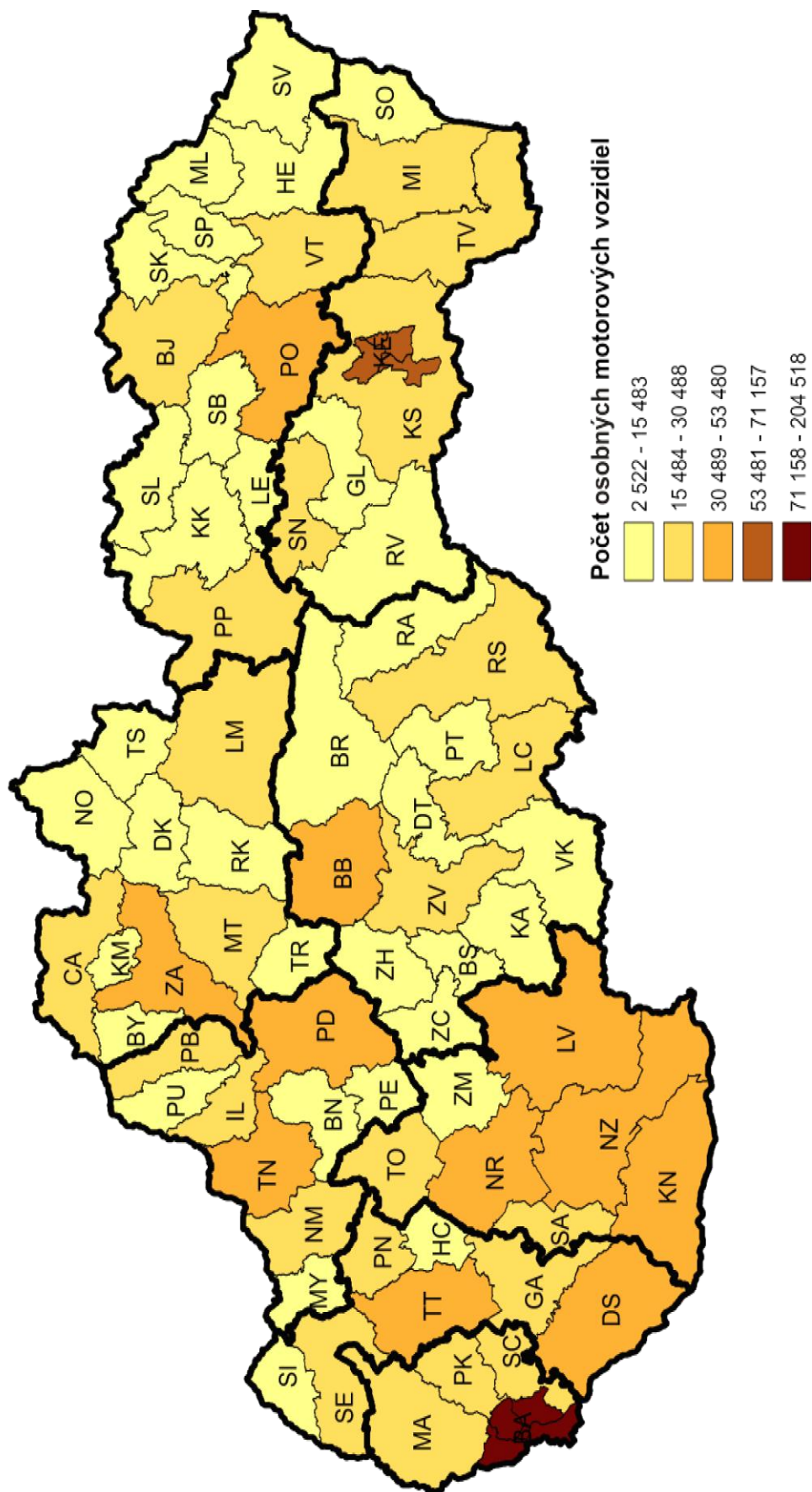
Number of motor-vehicles by age

v %

Per cent

Ukazovateľ	2007	2008	2009	Indicator
	Nákladné automobily <i>Truck</i>			
Počet nákladných vozidiel spolu	100,0	100,0	100,0	Total number of truck
v tom				of which:
do 2 rokov	2,0	1,2	1,3	up to 2 years
od 3 do 5 rokov	14,4	8,8	13,7	3 - 5 years
od 6 do 10 rokov	22,3	20,6	18,0	6 - 10 years
nad 10 rokov a neuvedený	61,3	69,4	67,0	10 years and more, unknown
	Špeciálne vozidlá <i>Special vehicles</i>			
Počet špeciálnych vozidiel spolu	100,0	100,0	100,0	Total number of special vehicles
v tom				of which:
do 2 rokov	0,3	0,4	0,6	up to 2 years
od 3 do 5 rokov	1,8	1,8	4,8	3 - 5 years
od 6 do 10 rokov	4,1	4,4	6,5	6 - 10 years
nad 10 rokov a neuvedený	93,8	93,4	88,1	10 years and more, unknown
	Ťahače <i>Road tractors</i>			
Počet ťahačov spolu	100,0	100,0	100,0	Total number of road tractors
v tom				of which:
do 2 rokov	3,0	1,9	1,6	up to 2 years
od 3 do 5 rokov	18,3	13,1	17,3	3 - 5 years
od 6 do 10 rokov	24,6	22,1	18,6	6 - 10 years
nad 10 rokov a neuvedený	54,1	62,9	62,5	10 years and more, unknown

Počet osobných motorových vozidiel podľa okresov



NEHODY

Metodické vysvetlivky

Dopravná nehoda je udalosť, ku ktorej došlo pohybom vozidla v cestnej premávke a mala za následok škody na životoch, zdraví alebo majetku, bez ohľadu na to, či bola klasifikovaná ako trestný čin resp. priestupok a či bola prejednávaná súdom alebo trestnou komisiou dopravného inšpektorátu. Patria sem i dopravné nehody, ku ktorým došlo na miestach obmedzene prístupných pre cestnú premávku (napr. na poľných a lesných cestách, v závodoch, v dvoroch a pod.). Pri každej dopravnej nehode sa zisťuje len hlavná príčina vzniku nehody. K nehodám zavineným „inou príčinou“ patria najmä zrážky s lesnou zverou, pád osoby z vozidla za jazdy, nehody zavinené spolujazdcom a pod.

Od roku 2009 je stanovená povinnosť hlásiť len dopravné nehody, u ktorých výška škody presiahla 3 990 Eur. Dopravné nehody s nižšou škodou, bez usmrtenia alebo zranenia osôb, nie sú účastníci cestnej premávky povinní hlásiť polícii.

Do počtu **usmrtených osôb** sú zahrnuté len osoby, ktoré zomreli následkom zranenia pri dopravnej nehode do 24 hodín po vzniku nehody.

Údaje v tejto kapitole sú prevzaté z evidencie Policajného prezídia Ministerstva vnútra Slovenskej republiky.

TRAFFIC ACCIDENTS

Methodological notes

Road accident is a damage occurrence caused by a motion of a vehicle which happened in road traffic and caused damage to lives, health or property with no regard to whether it will be prosecuted as a criminal offence and/or offence or it will be dealt with by a court or penal commission of traffic inspectorate. Road accidents that happened in the places whose accession for traffic is limited (e.g. rural and forest roads, in factories, yards, etc.) are also included. For each road accident only the main cause of the accident is investigated. Accidents caused by „other cause“ include mainly collision with wild animals, fall of a person from the vehicle during the ride, accidents due to another person in the vehicle, etc.

Since 2009 has been established reporting of an accident if the damage exceeded 3 990 Eur only. Road traffic accidents without death or injury of persons with lower damage can be not reported to the police.

Number of killed include persons suffering injuries resulting in death within 24 hours following the accident.

Data in this chapter are taken from the records of the Police Headquarters of the Ministry of Interior of the Slovak Republic.

X. 1-1. Počet dopravných nehôd v cestnej premávke podľa následkov

Number of road traffic accidents by consequences

Ukazovateľ	2007	2008	2009	Indicator
	SR spolu <i>SR total</i>			
Počet dopravných nehôd spolu	61 071	59 008	25 989	Total number of traffic accidents
v tom nehody, pri ktorých došlo k usmrteniu	568	509	303	of which accidents resulting: Deaths
ťažkému zraneniu	1 650	1 471	1 141	Severe injury
ľahkému zraneniu	6 282	6 363	5 021	Light injury
hmotnej škode	52 571	50 665	19 524	Material damage
Usmrtené osoby	627	558	347	Killed persons
Ťažko zranené osoby	2 036	1 806	1 408	Severely injured persons
Ľahko zranené osoby	9 274	9 234	7 126	Lightly injured persons
Hmotné škody (mil. Eur)	149,9	149,6	101,8	Material damages (mill. EUR)
	Bratislavský kraj <i>Region of Bratislava</i>			
Počet dopravných nehôd spolu	13 043	12 000	5 124	Total number of traffic accidents
v tom nehody, pri ktorých došlo k usmrteniu	56	44	26	of which accidents resulting: Deaths
ťažkému zraneniu	152	149	122	Severe injury
ľahkému zraneniu	675	705	639	Light injury
hmotnej škode	12 160	11 102	4 337	Material damage
	Trnavský kraj <i>Region of Trnava</i>			
Počet dopravných nehôd spolu	5 929	5 156	2 435	Total number of traffic accidents
v tom nehody, pri ktorých došlo k usmrteniu	75	68	40	of which accidents resulting: Deaths
ťažkému zraneniu	194	168	141	Severe injury
ľahkému zraneniu	755	714	576	Light injury
hmotnej škode	4 905	4 206	1 678	Material damage
	Trenčiansky kraj <i>Region of Trenčín</i>			
Počet dopravných nehôd spolu	5 871	5 621	2 278	Total number of traffic accidents
v tom nehody, pri ktorých došlo k usmrteniu	47	56	27	of which accidents resulting: Deaths
ťažkému zraneniu	134	95	70	Severe injury
ľahkému zraneniu	697	690	515	Light injury
hmotnej škode	4 993	4 780	1 666	Material damage

X. 1-1. Počet dopravných nehôd v cestnej premávke podľa následkov

Number of road traffic accidents by consequences

dokončenie

End of table

Ukazovateľ	2007	2008	2009	Indicator
Nitriansky kraj <i>Region of Nitra</i>				
Počet dopravných nehôd spolu	6 199	5 827	2 836	Total number of traffic accidents
v tom nehody, pri ktorých došlo k usmrteniu	82	71	38	of which accidents resulting:
ťažkému zraneniu	201	139	112	Deaths
ľahkému zraneniu	809	828	670	Severe injury
hmotnej škode	5 107	4 789	2 016	Light injury
				Material damage
Žilinský kraj <i>Region of Žilina</i>				
Počet dopravných nehôd spolu	8 459	8 206	3 467	Total number of traffic accidents
v tom nehody, pri ktorých došlo k usmrteniu	74	57	48	of which accidents resulting:
ťažkému zraneniu	207	200	156	Deaths
ľahkému zraneniu	719	746	480	Severe injury
hmotnej škode	7 459	7 203	2 783	Light injury
				Material damage
Banskobystrický kraj <i>Region of Banská Bystrica</i>				
Počet dopravných nehôd spolu	7 064	6 843	2 916	Total number of traffic accidents
v tom nehody, pri ktorých došlo k usmrteniu	80	78	46	of which accidents resulting:
ťažkému zraneniu	223	209	162	Deaths
ľahkému zraneniu	880	865	629	Severe injury
hmotnej škode	5 881	5 691	2 079	Light injury
				Material damage
Prešovský kraj <i>Region of Prešov</i>				
Počet dopravných nehôd spolu	7 095	7 763	3 765	Total number of traffic accidents
v tom nehody, pri ktorých došlo k usmrteniu	84	70	31	of which accidents resulting:
ťažkému zraneniu	262	245	197	Deaths
ľahkému zraneniu	815	818	725	Severe injury
hmotnej škode	5 934	6 630	2 812	Light injury
				Material damage
Košický kraj <i>Region of Košice</i>				
Počet dopravných nehôd spolu	7 411	7 592	3 168	Total number of traffic accidents
v tom nehody, pri ktorých došlo k usmrteniu	70	65	47	of which accidents resulting:
ťažkému zraneniu	277	266	181	Deaths
ľahkému zraneniu	932	997	787	Severe injury
hmotnej škode	6 132	6 264	2 153	Light injury
				Material damage

X. 1-2. Počet dopravných nehôd v cestnej premávke podľa hlavnej príčiny a následkov

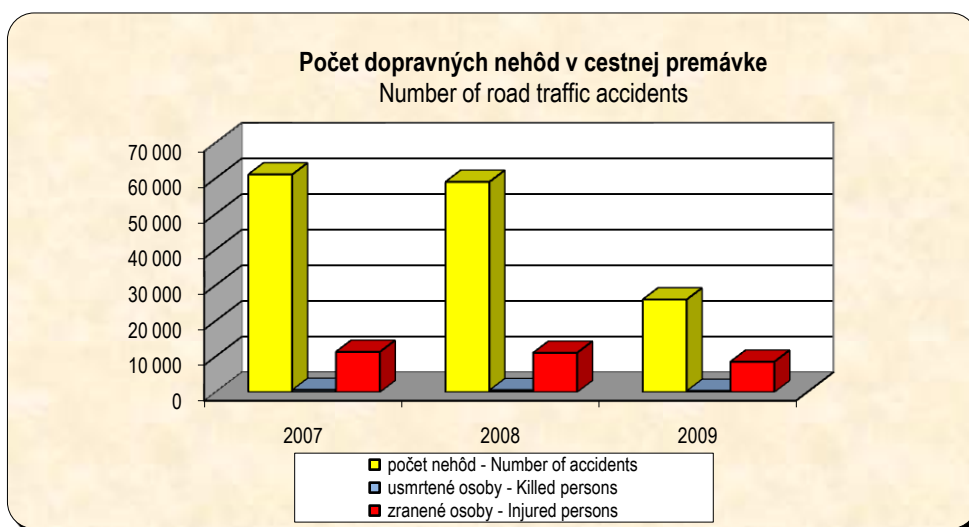
Number of road traffic accidents by a main cause and consequences

Ukazovateľ	2007	2008	2009	Indicator
Počet nehôd spolu	61 071	59 008	25 989	Total number of accidents
z toho vplyvom				of which caused by:
neprimeranej rýchlosti	7 888	7 583	4 610	High speed
predchádzanie	1 167	1 016	537	Over taking
nedania prednosti v jazde	4 818	4 616	2 733	Notrespecting right of way
spôsobom jazdy	18 862	18 070	4 218	Way of driving
technickej závade vozidla	36	27	97	Technical defect to a car
porušenia zákł. povinností vodiča	20 959	20 545	10 423	Disturd base rules

X. 1-3. Počet dopravných nehôd v cestnej premávke podľa zavinenia

Number of road traffic accidents by cause

Ukazovateľ	2007	2008	2009	Indicator
Počet dopravných nehôd spolu	61 071	59 008	25 989	Total number of road accidents
z toho zavinené				of which caused by:
vodičom motorového vozidla	53 730	51 857	22 527	Drivers of a motor vehicle
z toho pod vplyvom alkoholu	2 699	2 741	2 255	of which: Under alcohol
vodičom nemotorového vozidla	731	546	358	Driver of a non-motor vehicle
chodcom	957	926	684	Pedestrian
z toho pod vplyvom alkoholu	199	200	142	of which: Under alcohol
technickou závadou vozidla	239	203	97	Technical defect to a car
závadou komunikácie	223	205	158	Defective road
lesnou a domácou zverou	2 920	3 049	991	Wild and domestic animals
inou príčinou	612	612	408	Other cause



X. 1-4. Počet dopravných nehôd v cestnej premávke podľa miesta a následkov

Number of road traffic accidents by place and consequences

Ukazovateľ	2007	2008	2009	Indicator
Počet nehôd spolu	61 071	59 008	25 989	Total number of accidents
Počet nehôd v obci spolu	44 451	42 937	17 761	Total number of accidents in cities and villages
z toho				of which:
počet nehôd s usmrtením	261	243	136	Accidents with road tolls
počet usmrtených osôb	276	254	157	Number of killed persons
počet nehôd s ťažkým zranením	1 003	884	678	Number of accidents with severe injury
počet ťažko zranených osôb	1 132	973	753	Number of severely injured persons
počet nehôd s ľahkým zranením	4 308	4 262	3 216	Number of accidents with light injury
počet ľahko zranených osôb	5 735	5 554	4 115	Number of lightly injured persons
Počet nehôd mimo obce spolu	16 620	16 071	8 228	Total number of accidents out of cities and villages
z toho				of which:
počet nehôd s usmrtením	307	266	167	Accidents with road tolls
počet usmrtených osôb	351	304	190	Number of killed persons
počet nehôd s ťažkým zranením	647	587	463	Number of accidents with severe injury
počet ťažko zranených osôb	904	833	655	Number of severely injured persons
počet nehôd s ľahkým zranením	1 974	2 101	1 805	Number of accidents with light injury
počet ľahko zranených osôb	3 539	3 680	3 011	Number of lightly injured persons

X. 1-5. Počet dopravných nehôd v cestnej premávke podľa druhu komunikácie

Number of road traffic accidents by infrastructure

Ukazovateľ	2007	2008	2009	Indicator
Počet nehôd spolu	61 071	59 008	25 989	Total number of accidents
z toho				of which:
na diaľnici	1 517	1 439	848	Motorway
na cestách I. triedy	13 343	13 024	5 536	1 st class road
na cestách II. triedy	5 967	5 893	2 717	2 nd class road
na cestách III. triedy	4 871	4 848	2 582	3 rd class road
na miestnych komunikáciách	29 979	28 542	11 974	Local communications

ČASOVÉ RADY

TIME SERIES

Metodické vysvetlivky

V kapitole sú uvedené časové rady za vybrané ukazovatele v doprave a v poštách od roku 1993.

V tabuľke XI. 1-1. sú uvedené údaje len za verejnú železničnú, cestnú a vodnú dopravu.

Methodological notes

The chapter includes time series of selected indicators in the area of transport and post activities since the year 1993.

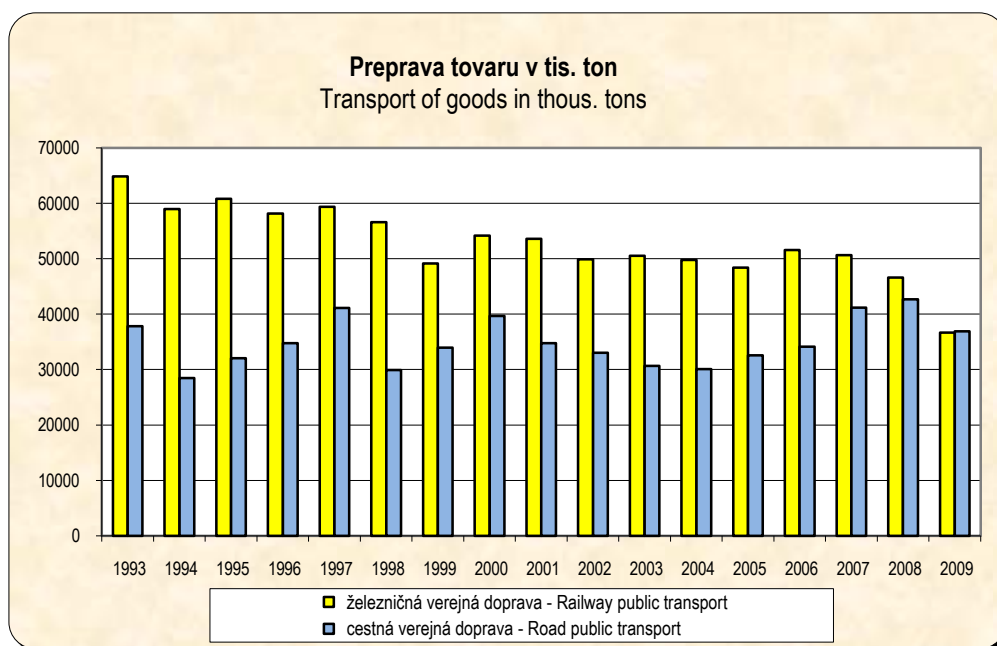
In the table XI. 1-1. there is stated data on public rail, road and water transport only.

XI. 1-1. Vybrané ukazovatele verejnej dopravy
Selected indicators of public transport

Rok Year	Železničná verejná doprava <i>Railway public transport</i>		Cestná verejná doprava <i>Road public transport</i>	
	Preprava tovaru (tis. ton)	Preprava osôb (tis. osôb)	Preprava tovaru (tis. ton)	Preprava osôb (tis. osôb) ¹⁾
	<i>Transport of goods (thous. tons)</i>	<i>Transport of pass. (thous. pers.)</i>	<i>Transport of goods (thous. tons)</i>	<i>Transport of pass. (thous. pers.)¹⁾</i>
1993	64 825	86 727	37 826	825 677
1994	58 953	99 101	28 465	761 439
1995	60 776	89 471	32 043	722 510
1996	58 147	76 015	34 745	698 256
1997	59 377	71 489	41 108	667 427
1998	56 569	70 008	29 889	656 230
1999	49 115	69 431	33 920	621 567
2000	54 177	66 806	39 680	604 249
2001	53 588	63 473	34 773	566 445
2002	49 863	59 430	33 035	536 613
2003	50 521	51 274	30 682	493 706
2004	49 769	50 325	30 052	461 772
2005	48 357	50 458	32 558	449 456
2006	51 530	48 438	34 095	403 270
2007	50 633	47 070	41 169	384 637
2008	46 621	48 744	42 639	365 519
2009	36 671	46 667	36 920	323 142

¹⁾ bez mestskej hromadnej dopravy

¹⁾ Without city transport

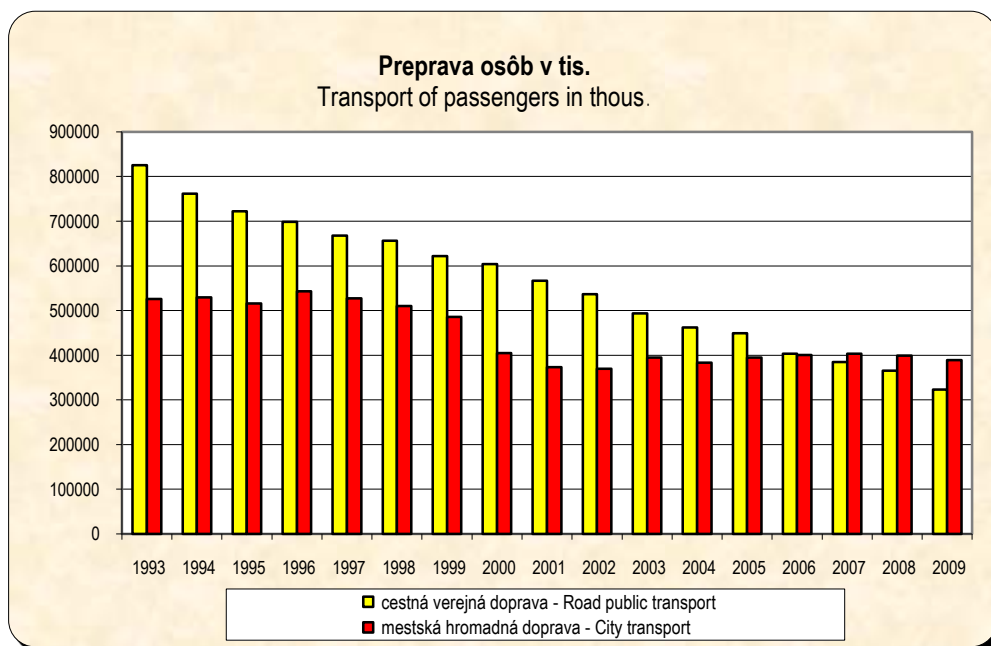


XI. 1-1. Vybrané ukazovatele verejnej dopravy
Selected indicators of public transport

dokončenie

End of table

Rok Year	Vnútrozemská verejná vodná doprava <i>Inland waterway public transport</i>		MHD <i>City transport</i>	Letecká doprava <i>Air transport</i>
	Preprava tovaru (tis. ton) <i>Transport of goods (thous. tons)</i>	Preprava osôb (tis. osôb) <i>Transport of pass. (thous. pers.)</i>	Preprava osôb (tis. osôb) <i>Transport of pass. (thous. pers.)</i>	Preprava osôb (tis. osôb) <i>Transport of pass. (thous. pers.)</i>
1993	1 399	134	525 744	32
1994	1 416	151	529 665	66
1995	1 661	138	515 593	111
1996	1 413	82	543 246	125
1997	1 378	99	527 662	177
1998	1 172	98	509 862	141
1999	1 507	82	485 472	141
2000	1 607	80	404 539	146
2001	1 551	82	373 269	187
2002	1 393	72	370 018	271
2003	1 212	214	394 465	387
2004	1 521	162	383 118	974
2005	1 431	111	395 064	1 716
2006	1 260	78	400 673	2 291
2007	1 307	95	403 466	3 068
2008	1 470	94	399 425	4 176
2009	1 997	88	389 263	2 286



XI. 1-2. Vybrané ukazovatele pošty
Selected indicators of post offices

Rok Year	Podané listové zásielky ¹⁾ (tis. kusov) <i>Dispatched letter items¹⁾</i> (thous. pcs)	Podané balíky a cenné listy ²⁾ (tis. kusov) <i>Dispatched parcels and insured letters²⁾</i> (thous. pcs)	Vklady peňažných služieb (tis. kusov) <i>Deposits of financial services</i> (thous. pcs)	Výplaty peňažných služieb (tis. kusov) <i>Withdrawals of financial services</i> (thous. pcs)
1994	-	5 441	47 485	31 876
1995	-	6 395	47 749	33 403
1996	295 959	6 673	62 645	34 851
1997	329 037	7 235	65 827	34 346
1998	358 288	7 236	68 504	35 065
1999	414 041	6 049	70 337	35 785
2000	410 292	5 689	81 510	38 366
2001	219 177	4 944	85 306	39 723
2002	200 575	4 810	84 395	35 568
2003	270 927	4 660	84 455	35 540
2004	291 629	4 794	84 941	32 437
2005	248 210	5 416	49 806	8 336
2006	261 269	4 404	52 785	9 379
2007	273 256	4 714	56 165	24 877 ³⁾
2008	293 290	5 497	61 151	23 294
2009	277 212	5 215	56 510	21 948

¹⁾ vrátane novin a časopisov

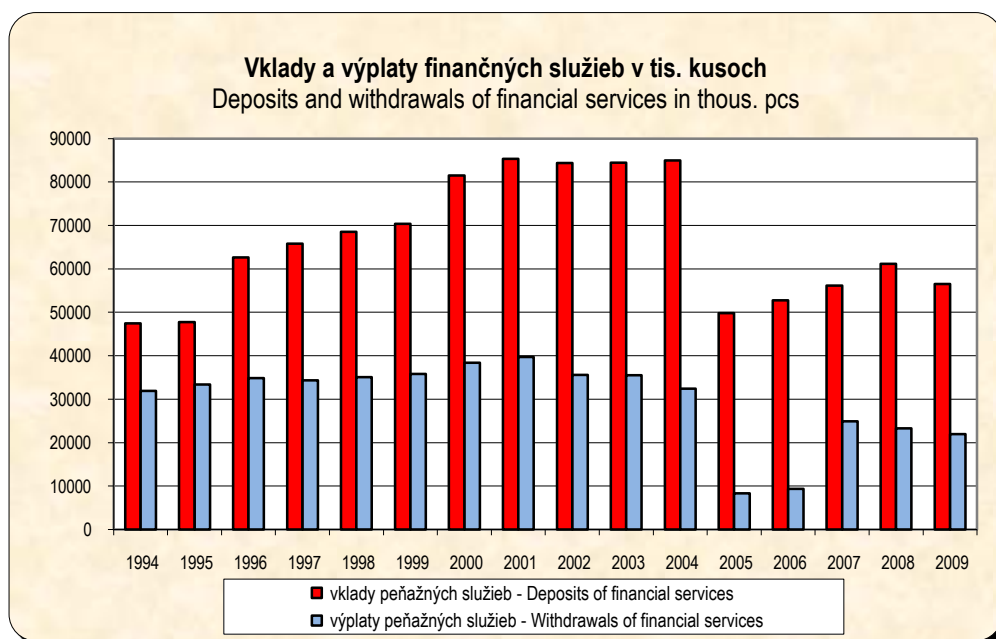
²⁾ od roku 2001 len balíky

³⁾ vrátane dôchodkovej služby

¹⁾ Including newspaper and magazines

²⁾ Since 2001 parcels only

³⁾ Including pensionable service



MEDZINÁRODNÁ ŠTATISTIKA

INTERNATIONAL STATISTICS

Metodické vysvetlivky

Údaje do tejto kapitoly sú prevzaté z databázy Európskeho štatistického úradu (EUROSTAT).

V tabuľke XII. 1-3. sú uvedené údaje za letiská, cez ktoré sa ročne prepravilo viac ako 15 000 cestujúcich.

Methodological notes

Data in this chapter are taken from the Database of European Statistical Office (EUROSTAT).

Table XII. 1-3. contains data on airports with yearly transport of more than 15 000 passengers.

XII. 1-1. Vybrané ukazovatele železničnej dopravy

Selected indicators in railway transport

v tis. tonách

Thous. tons

Ukazovateľ	Preprava tovaru <i>Transport of goods</i>			Indicator
	2007 ¹⁾	2008	2009	
Slovenská republika	51 813	47 910	37 603	Slovak Republic
Belgicko	66 248	64 648	45 718	Belgium
Bulharsko	21 905	19 716	13 284	Bulgaria
Česko	99 777	95 073	76 715	Czech Republic
Dánsko	6 901	7 198	6 163	Denmark
Estónsko	68 538	52 752	45 954	Estonia
Fínsko	40 288	41 937	32 860	Finland
Francúzsko	111 236	109 509	86 127	France
Grécko	4 943	4 253	-	Greece
Holandsko	40 700	40 569	33 594	Netherlands
Chorvátsko	15 764	14 851	11 651	Croatia
Írsko	825	717	631	Ireland
Litva	53 503	54 970	42 669	Lithuania
Lichtenšteinsko	2 003	1 843	1 160	Liechtenstein
Lotyšsko	52 164	56 061	53 679	Latvia
Luxembursko	8 266	8 548	6 446	Luxembourg
Maďarsko	51 523	51 543	42 412	Hungary
Nemecko	361 116	371 298	312 087	Germany
Nórsko	25 131	24 787	22 961	Norway
Poľsko	245 307	248 860	200 819	Poland
Portugalsko	10 556	10 426	8 947	Portugal
Rakúsko	115 526	121 579	98 887	Austria
Rumunsko	68 772	66 711	50 595	Romania
Slovinsko	17 575	17 271	13 774	Slovenia
Španielsko	29 591	26 572	20 462	Spain
Švajčiarsko	-	69 864	61 848	Switzerland
Švédsko	67 809	66 712	-	Sweden
Taliansko	105 314	95 810	76 337	Italy
Turecko	20 849	22 870	21 270	Turkey
Veľká Británia	122 634	119 359	98 402	United Kingdom

¹⁾ spresnené údaje¹⁾ Adjusted data

XII. 1-1. Vybrané ukazovatele železničnej dopravy

Selected indicators in railway transport

1. pokračovanie

1st continuation

v mil. tkm

Mill. tkm

Ukazovateľ	Výkony v nákladnej doprave <i>Performances of freight transport</i>			Indicator
	2007 ¹⁾	2008	2009	
Slovenská republika	9 647	9 299	6 964	Slovak Republic
Belgicko	9 258	8 927	6 374	Belgium
Bulharsko	5 241	4 693	3 145	Bulgaria
Česko	16 304	15 437	12 791	Czech Republic
Dánsko	1 779	1 866	1 700	Denmark
Estónsko	8 430	5 943	5 947	Estonia
Fínsko	10 434	10 777	8 872	Finland
Francúzsko	42 623	40 548	32 130	France
Grécko	835	786	-	Greece
Holandsko	7 216	6 984	5 578	Netherlands
Chorvátsko	3 574	3 312	2 641	Croatia
Írsko	129	103	79	Ireland
Litva	14 373	14 748	11 888	Lithuania
Lichtenšteinsko	18	17	10	Liechtenstein
Lotyšsko	18 313	19 581	18 725	Latvia
Luxembursko	287	279	200	Luxembourg
Maďarsko	10 048	9 874	7 736	Hungary
Nemecko	114 615	115 652	95 834	Germany
Nórsko	3 502	3 621	3 666	Norway
Polsko	54 253	52 043	43 445	Poland
Portugalsko	2 586	2 549	2 174	Portugal
Rakúsko	21 371	21 915	17 767	Austria
Rumunsko	15 757	15 236	11 088	Romania
Slovinsko	3 603	3 520	2 817	Slovenia
Španielsko	11 114	10 475	7 547	Spain
Švajčiarsko	-	12 265	10 565	Switzerland
Švédsko	23 250	23 116	-	Sweden
Taliansko	25 285	23 831	17 791	Italy
Turecko	9 755	10 552	10 163	Turkey
Veľká Británia	26 384	24 831	21 168	United Kingdom

¹⁾ spresnené údaje¹⁾ Adjusted data

XII. 1-1. Vybrané ukazovatele železničnej dopravy

Selected indicators in railway transport

dokončenie

End of table

v tis. osobách

Thous. persons

Ukazovateľ	Prepravené osoby <i>Passengers transported</i>			Indicator
	2007 ¹⁾	2008	2009	
Slovenská republika	47 070	48 744	46 667	Slovak Republic
Belgicko	201 054	213 934	220 379	Belgium
Bulharsko	33 242	33 724	31 348	Bulgaria
Česko	184 184	177 257	164 813	Czech Republic
Dánsko	174 940	179 750	184 225	Denmark
Estónsko	5 442	5 285	4 894	Estonia
Fínsko	66 685	69 937	67 555	Finland
Francúzsko	1 065 423	1 093 033	1 101 640	France
Grécko	13 212	16 050	-	Greece
Holandsko	367 814	-	-	Netherlands
Chorvátsko	62 973	70 800	73 402	Croatia
Írsko	45 511	44 647	38 812	Ireland
Lichtenšteinsko	97	97	97	Liechtenstein
Litva	4 478	4 447	3 819	Lithuania
Lotyšsko	27 380	26 702	21 504	Latvia
Luxembursko	16 442	17 676	17 039	Luxembourg
Maďarsko	149 551	144 900	142 683	Hungary
Nemecko	2 236 467	2 340 985	2 335 218	Germany
Nórsko	56 808	59 071	57 937	Norway
Poľsko	265 995	272 859	264 177	Poland
Portugalsko	156 712	158 455	153 794	Portugal
Rakúsko	228 488	236 789	237 658	Austria
Rumunsko	88 263	78 252	70 332	Romania
Slovinsko	15 716	16 257	15 971	Slovenia
Španielsko	620 644	614 730	578 480	Spain
Švajčiarsko	-	429 695	431 581	Switzerland
Švédsko	169 061	178 506	-	Sweden
Taliansko	774 480	802 440	-	Italy
Turecko	81 260	79 187	80 093	Turkey
Veľká Británia	1 229 633	1 304 591	1 271 551	United Kingdom

¹⁾ spresnené údaje¹⁾ Adjusted data

XII. 1-2. Vybrané ukazovatele cestnej dopravy

Selected indicators in road transport

v tis. tonách

Thous. tons

Ukazovateľ	Preprava tovaru <i>Transport of goods</i>			Indicator
	2007	2008 ¹⁾	2009	
Slovenská republika	179 296	199 218	163 148	Slovak Republic
Belgicko	352 202	317 637	297 879	Belgium
Bulharsko	134 779	175 484	146 563	Bulgaria
Cyprus	39 945	41 619	28 523	Cyprus
Česko	453 533	431 858	370 115	Czech Republic
Dánsko	197 922	193 559	149 344	Denmark
Estónsko	39 988	42 312	30 088	Estonia
Fínsko	421 451	423 613	350 588	Finland
Francúzsko	2 258 028	2 203 204	1 939 431	France
Grécko	484 775	628 560	-	Greece
Holandsko	636 170	621 287	609 779	Netherlands
Chorvátsko	-	110 833	92 862	Croatia
Írsko	310 237	253 115	151 545	Ireland
Litva	62 156	59 427	44 697	Lithuania
Lotyšsko	62 152	54 460	37 819	Latvia
Luxembursko	57 874	58 592	52 649	Luxembourg
Maďarsko	243 299	258 475	229 808	Hungary
Nemecko	3 028 466	3 078 347	2 769 201	Germany
Nórsko	268 613	288 645	257 629	Norway
Poľsko	984 237	1 093 406	1 170 478	Poland
Portugalsko	324 019	294 402	258 968	Portugal
Rakúsko	354 330	369 454	336 691	Austria
Rumunsko	356 971	364 952	293 422	Romania
Slovinsko	89 036	91 239	75 287	Slovenia
Španielsko	2 408 762	2 120 241	1 710 946	Spain
Švédsko	360 151	366 831	333 837	Sweden
Taliansko	1 496 878	-	-	Italy
Veľká Británia	1 908 745	-	-	United Kingdom

¹⁾ spresnené údaje¹⁾ Adjusted data

XII. 1-2. Vybrané ukazovatele cestnej dopravy

Selected indicators in road transport

dokončenie
v mil. tkmEnd of table
Mill. tkm

Ukazovateľ	Výkony v nákladnej doprave <i>Performances of freight transport</i>			Indicator
	2007	2008 ¹⁾	2009	
Slovenská republika	27 050	29 094	27 484	Slovak Republic
Belgicko	42 085	38 356	36 174	Belgium
Bulharsko	14 624	15 322	17 742	Bulgaria
Cyprus	1 202	1 308	963	Cyprus
Česko	48 141	50 877	44 955	Czech Republic
Dánsko	20 960	19 480	16 876	Denmark
Estónsko	6 417	7 354	5 340	Estonia
Fínsko	29 811	31 036	27 805	Finland
Francúzsko	219 212	206 304	173 621	France
Grécko	27 791	28 850	-	Greece
Holandsko	77 921	78 159	71 566	Netherlands
Chorvátsko	-	11 042	9 426	Croatia
Írsko	19 020	17 402	12 668	Ireland
Litva	20 278	20 419	17 757	Lithuania
Lotyšsko	13 204	12 344	8 115	Latvia
Luxembursko	9 562	9 382	8 400	Luxembourg
Maďarsko	35 805	35 759	35 373	Hungary
Nemecko	343 447	341 532	307 547	Germany
Nórsko	19 375	20 595	18 447	Norway
Poľsko	150 879	164 930	180 742	Poland
Portugalsko	46 203	39 091	35 808	Portugal
Rakúsko	37 402	34 313	29 075	Austria
Rumunsko	59 524	56 386	34 269	Romania
Slovinsko	13 734	16 261	14 762	Slovenia
Španielsko	258 875	242 983	211 895	Spain
Švédsko	40 540	42 370	35 047	Sweden
Taliansko	179 411	-	-	Italy
Veľká Británia	171 477	-	-	United Kingdom

¹⁾ spresnené údaje¹⁾ Adjusted data

XII. 1-3. Prepravené osoby za vybrané letiská
 Transport of passengers for selected airports

v tis. osobách

Thous. persons

Ukazovateľ	Prepravené osoby <i>Passengers transported</i>			Indicator
	2007	2008 ¹⁾	2009	
Slovenská republika	2 265	2 600	1 952	Slovak Republic
Belgicko	21 018	22 340	21 716	Belgium
Bulharsko	6 077	6 448	5 869	Bulgaria
Cyprus	7 323	7 575	7 001	Cyprus
Česko	13 267	13 644	12 571	Czech Republic
Dánsko	24 191	24 484	20 975	Denmark
Estónsko	1 723	1 805	1 344	Estonia
Fínsko	14 428	14 849	13 828	Finland
Francúzsko	120 257	122 724	117 557	France
Grécko	34 780	35 056	33 436	Greece
Holandsko	50 763	50 670	46 726	Netherlands
Chorvátsko	-	4 587	4 411	Croatia
Írsko	30 084	30 166	26 382	Ireland
Island	2 462	2 241	1 932	Iceland
Litva	2 198	2 563	1 872	Lithuania
Lotyšsko	3 170	3 701	4 076	Latvia
Luxembursko	1 634	1 693	1 535	Luxembourg
Maďarsko	8 580	8 429	8 081	Hungary
Malta	2 971	3 110	2 919	Malta
Nemecko	165 919	167 764	160 617	Germany
Nórsko	27 898	28 962	-	Norway
Poľsko	17 155	18 730	17 092	Poland
Portugalsko	24 108	24 774	23 844	Portugal
Rakúsko	23 098	24 089	22 010	Austria
Rumunsko	6 988	8 061	8 027	Romania
Slovinsko	1 527	1 677	1 430	Slovenia
Španielsko	162 985	162 237	148 989	Spain
Švajčiarsko	34 773	36 809	36 118	Switzerland
Švédsko	27 265	28 064	25 444	Sweden
Taliansko	108 739	106 540	103 614	Italy
Veľká Británia	218 612	214 857	199 165	United Kingdom

¹⁾ spresnené údaje¹⁾ Adjusted data

POŠTY A TELEKOMUNIKÁCIE

Metodické vysvetlivky

Do odvetvia **pošty a telekomunikácie** patria podniky zapísané v obchodnom registri, ktoré vykonávajú prepravu pošty, peňažné služby, zabezpečujú elektronickú komunikáciu, elektronické komunikačné siete a služby. Údaje sa uvádzajú za štátnu poštu, za doručovateľskú činnosť, za služby v pevnej a mobilnej sieti, technické zariadenia v telekomunikačnej a rádiokomunikačnej prevádzke.

Pošta je samostatná poštová prevádzka na určitom mieste, ktorá vykonáva prijímaciu a doručovateľskú službu. Niektoré pošty sprostredkovávajú aj colné prerokovanie poštových zásielok.

Pošta Partner je kontaktné miesto, ktorým je osoba oprávnená vyberať poštové zásielky na základe zmluvy s poskytovateľom univerzálnej poštovej služby.

Podané listové zásielky sú zásielky obsahujúce písomnosti, resp. drobné predmety podané na pošte a prostredníctvom poštových schránok.

Hlavné telefónne prípojky sú účastnícke prípojky ako súbor technických prostriedkov prístupovej siete verejnej telefónnej služby v pevnej sieti a ústredňového zakončenia príslušného uzla služieb.

Mobilné telefóny sú účastnícke stanice verejnej rádiatelefontnej siete (NMT - Nordic Mobile Telephone, GSM - Global system for Mobile communication, UMTS – Universal Mobile Telecommunications System), ktorej volacie číslo je zaregistrované v organizácii prevádzkujúcej verejnú rádiatelefontnú sieť NMT, GSM.

Internet je komplexná počítačová sieť, ktorá umožňuje komunikáciu medzi verejnými a súkromnými sieťami na rôznych typoch komunikačných médií a rôznych technických platformách.

Údaje do tejto kapitoly sú prevzaté z Ministerstva dopravy, pôšt a telekomunikácií SR a zo zisťovaní Štatistického úradu SR.

POSTS AND TELECOMMUNICATIONS

Methodological notes

The branch of **posts and telecommunications** includes incorporated enterprises that provide post transport, financial services, ensured electronic communication, electronic communication network and services. Data are presented for state post, courier activity, telecommunication services in fixed and mobile telephone network, technical equipment within telecommunication and radiocommunication service.

Post office is the independent postal establishment on determined place carrying out receiving and delivering service. Some post offices also provide clearing service.

Post Partner is a contact point, in which an eligible person is allowed to pick up a postal item based on agreement with provider of mandatory postal services.

Dispatched letter items are all kind of items containing paper documents or tiny objects sent by post offices or by mail boxes.

Main telephone lines are subscriber lines as a set of technical facilities for the public telephone services access network in both fixed network and exchange termination of the relevant service nodes.

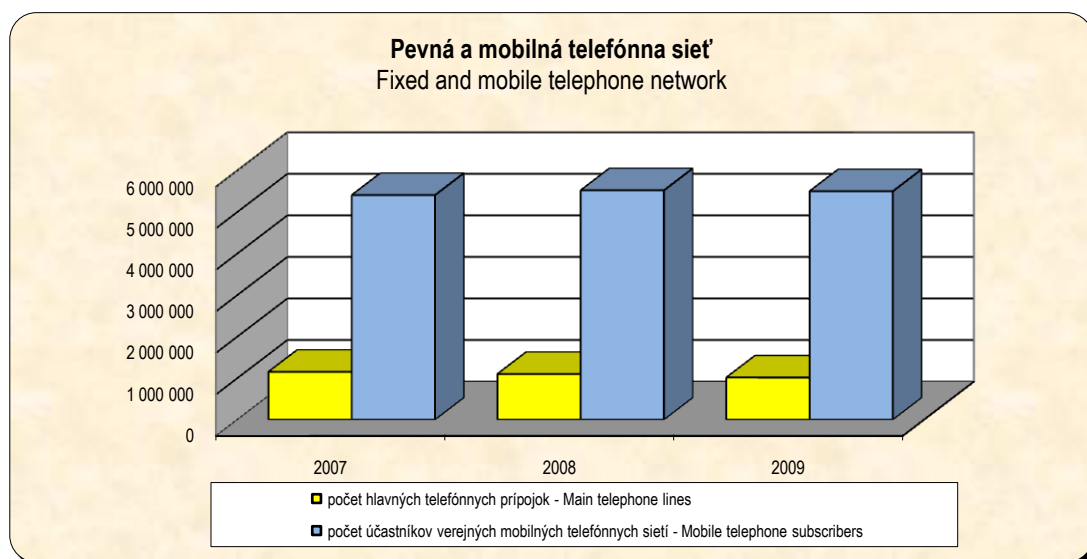
Mobile telephones are substations of public radiotelephone network (NMT - Nordic Mobile Telephone, GSM - Global system for Mobile communication, UMTS – Universal Mobile Telecommunications System), which call number is registered in the organizations which operate public radiotelephone network NMT, GSM.

Internet is a complex computer network enabling communication between the public and private networks on different types of communication media and different technical platforms.

Data in this chapter are taken from the Ministry of Transport, Posts and Telecommunications of the Slovak Republic and survey of Statistical Office of the Slovak Republic.

XIII. 1-1. Telekomunikácie
 Telecommunications

Ukazovateľ	2007	2008	2009	Indicator
Pevná verejná telefónna sieť				Fixed telephone network
Počet hlavných telefónnych prípojok z toho	1 150 763	1 097 807	1 013 365	Main telephone lines of which:
bytových (%)	75,8	76,1	75,9	Residential (%)
pripojených na digitálne ústredne (%)	100,0	100,0	100,0	Connected to digital exchanges (%)
Hustota hlavných telefónnych prípojok (na 100 obyv.)	21,3	20,3	18,7	Main telephone lines per 100 inhabitants
Počet bytových telefónnych prípojok (na 100 domácností)	45,9	43,9	40,5	Residential main lines per 100 inhabitants
Počet prípojok xDSL	277 838	336 369	367 723	Total number of xDSL lines
Počet prípojok xDSL na 100 obyv.	5,1	6,2	6,8	xDSL lines per 100 inhabitants (%)
Celkový počet verejných tel. automatov	8 178	7 387	6 960	Total number of public payphones
Hustota verejných tel. automatov (na 1000 obyvateľov)	1,5	1,4	1,3	Public payphones per 1 000 inhabitants
Medzinárodná odchádzajúca prevádzka (tis. min)	292 714	385 658	452 492	Total international outgoing traffic (in thous. min.)
Medzinárodná prichádzajúca prevádzka (tis. min)	230 462	279 585	354 743	Total international incoming traffic (in thous. min.)
Verejné mobilné telefónne siete				Mobile telephone network
Počet účastníkov verejných mobilných telefónnych sietí	5 405 803	5 520 043	5 497 719	Mobile telephone subscribers
Počet účastníkov verejných mobilných telefónnych sietí na 100 obyv.	100,1	102,0	101,6	Mobile telephone subscribers per 100 inhabitants
Počet zákazníkov NMT 450 MHz	225	-	-	NMT 450 MHz subscribers
Počet zákazníkov GSM 900/1800 MHz	4 932 468	4 692 440	4 397 716	GSM 900/1800 MHz subscribers
Počet zákazníkov UMTS	473 110	827 603	1 100 003	UMTS subscribers
Počet zákazníkov s predplatenou kartou	3 096 881	2 307 227	1 979 141	Mobile telephone subscribers - prepaid
Počet zákazníkov so službou roaming	3 217 285	3 169 124	4 492 881	Mobile teleph. subscribers with roaming
Medzinárodná odchádzajúca prevádzka (tis. min)	212 133	230 057	231 330	Total international outgoing traffic (in thous. min.)
Medzinárodná prichádzajúca prevádzka (tis. min)	304 929	339 030	345 791	Total international incoming traffic (in thous. min.)

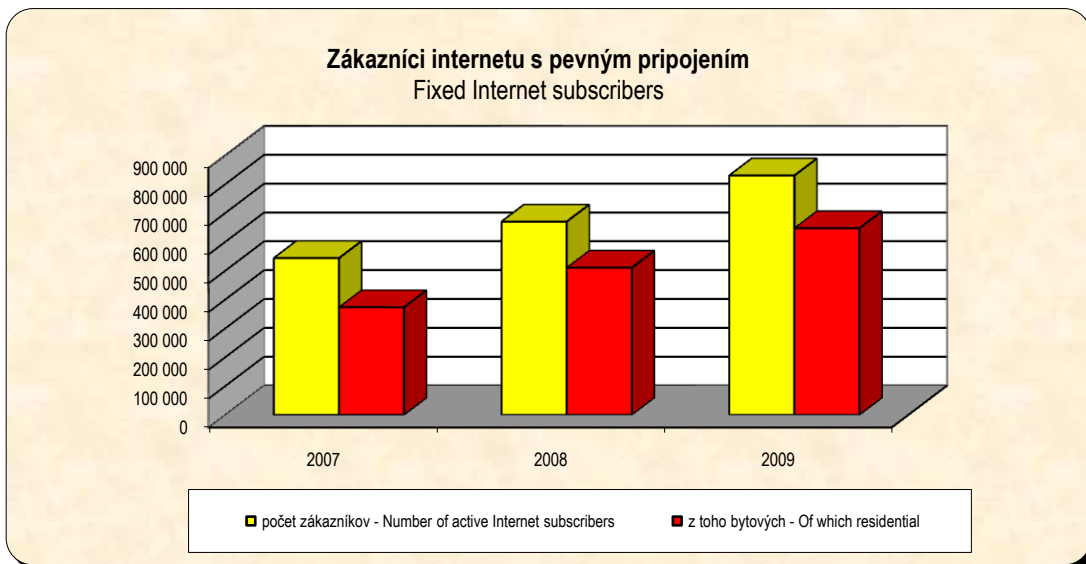


XIII. 1-1. Telekomunikácie
Telecommunications

dokončenie

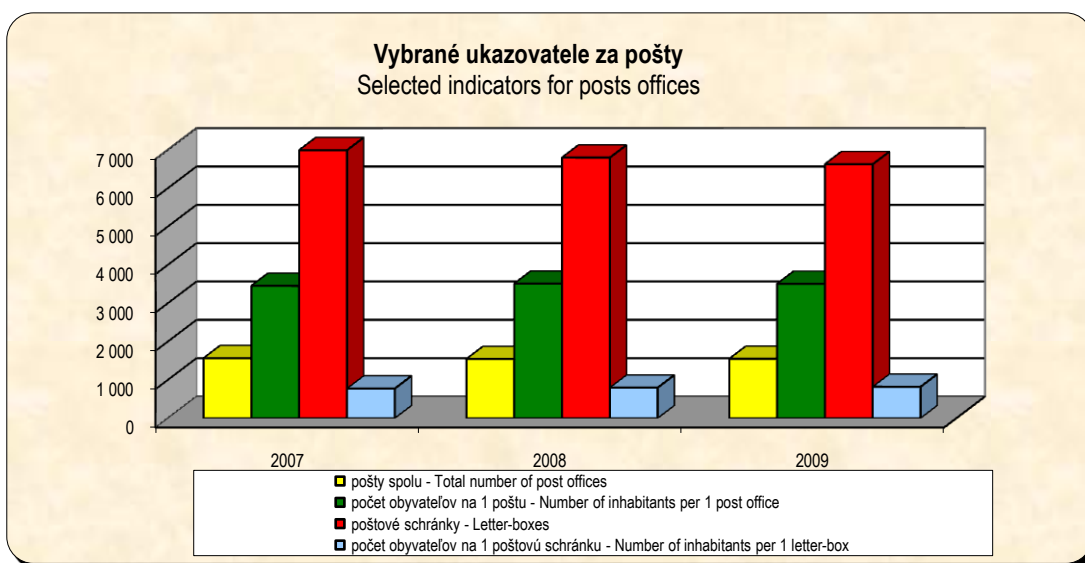
End of table

Ukazovateľ	2007	2008	2009	Indicator
Internet				Internet
Počet zákazníkov internetu s pevným pripojením z toho bytových	543 907 373 354	670 369 510 587	830 287 647 564	Number of fixed Internet subscribers of which: Residential
Počet zákazníkov internetu so širokopásmovým prístupom (256 kbit/s)	664 349	1 172 191	2 063 777	Total fixed broadband Internet subscribers (256 kbit/s)
Počet dial-up zákazníkov	60 537	50 011	42 642	Number of dial-up access subscribers
Zákazníci prostredníctvom kábl. modemu	52 666	64 611	81 004	Cable modem Internet subscribers
Zákazníci s prístupom xDSL	277 838	336 369	367 723	xDSL Internet subscribers
Zákazníci s pevným rádiovým prístupom	83 086	94 257	155 984	Radio access Internet subscribers
Zákazníci s optickým pripojením FTTx	68 163	123 197	180 540	FTTx access Internet subscribers
Iné služby				Other services
Počet prípojok ISDN	79 974	71 921	66 534	Number of ISDN subscriber lines
Stanice družicovej služby vr. VSAT	378	402	388	Stations of satellite service incl. VSAT
Počet prípojok káblovej televízie	759 735	807 556	825 709	Number of CATV subscribers lines
Počet odoslaných SMS v tis.	1 259 298	1 551 159	1 361 337	Sent SMS text messages in thous.
Počet odoslaných MMS v tis.	24 613	24 553	23 505	Sent MMS messages in thous.
Rozhlasové vysielacie	242	260	264	Radio transmitters
Televízne vysielacie	1 093	1 093	1 125	Television transmitters



XIII. 1-2. Pošty
Post offices

Ukazovateľ	2007	2008	2009	Indicator
Poštové zariadenia				Postal establishments
Štátna pošta				State post
Pošty spolu	1 565	1 543	1 548	Total number of post offices
z toho				of which:
na vidieku	1 211	1 183	1 181	In rural areas
s vycievacou funkciou	2	2	2	Customs clearance
dodávacie pošty s kompletnými službami	1 412	1 384	1 379	Delivery post offices with complete services
Počet obyvateľov na 1 poštu	3 451	3 508	3 504	Number of inhabitants per 1 post office
Poštové strediská	86	86	79	Post centres
Pojazdné pošty	5	5	5	Mobile post offices
Pošta Partner	24	46	48	Post Partner
Doručovacie rajóny spolu	5 190	5 111	5 077	Total number of delivery districts
z toho				of which:
cezpoľné doručovacie rajóny	1 550	1 520	1 505	Rural delivery districts
Miesta s nepravidelným doručovaním	473	323	313	Areas with irregular delivery
Poštové priehradky	3 331	3 375	3 326	Post counter
Poštové priečinky	19 300	20 678	21 765	Post office boxes
Poštové schránky	6 990	6 797	6 624	Letter-boxes
Počet obyv. na 1 poštovú schránku	773	796	819	Number of inhabitants per 1 letter-box
Spracovateľské centrá	4	4	4	Mail processing centres
Neštátne subjekty				Private subjects
Servisné strediská	113	118	84	Service centres



XIII. 1-2. Pošty

Posts offices

dokončenie

End of table

kusy

Pieces

Ukazovateľ	2007	2008	2009	Indicator
Poštové služby				Postal services
Tuzemský styk - podanie				Domestic service - dispatch
Štátna pošta				State post
Listové zásielky 1. triedy	10 724 438	10 133 951	10 700 968	Priority items
Listové zásielky 2. triedy	233 982 999	251 896 883	230 186 205	Ordinary letter items
Doporučené zásielky	54 741 220	51 869 104	45 832 282	Registered items
Listy so službou poistenie	657 152	602 113	737 253	Insured letters
Zásielky EMS	387 393	500 170	599 530	EMS items
Balíky	3 312 405	3 632 778	3 387 924	Parcels
Neštátne subjekty				Private subjects
Dokumenty	15 930 442	4 150 580	8 137 126	Documents
Balíky	7 368 835	6 828 780	7 804 482	Parcels
Medzinárodný styk - podanie				International service - dispatch
Štátna pošta				State post
Listové zásielky 1. triedy	7 407 209	9 007 612	6 197 117	Priority items
Listové zásielky 2. triedy	8 893 670	11 450 792	21 464 089	Ordinary letter items
Doporučené zásielky	2 022 968	2 403 312	2 006 666	Registered items
Listy so službou poistenie	23 476	31 614	34 189	Insured letters
Zásielky EMS	31 091	39 643	41 182	EMS items
Balíky	1 401 701	1 864 261	1 827 128	Parcels
Neštátne subjekty				Private subjects
Dokumenty	277 659	148 650	127 940	Document
Balíky	864 039	460 575	551 943	Parcels
Medzinárodný styk - dodanie				International service - receipt
Štátna pošta				State post
Listové zásielky 1. triedy	14 510 155	16 061 157	14 163 020	Priority items
Listové zásielky 2. triedy	7 481 144	11 178 152	11 507 046	Ordinary letter items
Doporučené zásielky	1 359 325	1 503 059	1 479 045	Registered items
Listy so službou poistenie	25 577	29 551	25 548	Insured letters
Zásielky EMS	43 431	47 216	44 217	EMS items
Balíky	252 849	384 110	365 743	Parcels
Neštátne subjekty				Private subjects
Dokumenty	3 134 341	1 627 341	348 931	Documents
Balíky	2 409 797	2 219 614	2 264 094	Parcels
Zásielky colne prerokované				Dutiable items
štátna pošta	14 886	4 387	4 684	State post
neštátne subjekty	174 928	43 917	40 073	Private subjects

XIII. 1-3. Priemerný evidenčný počet zamestnancov

Average registered number of employees

vo fyzických osobách

Physical persons

Ukazovateľ	2007	2008	2009	Indicator
Pošty a telekomunikácie	26 914	26 623	26 302	Posts and telecommunications
v tom				of which:
poštové a doručovateľské služby	17 561	17 310	16 756	Post and courier activities
telekomunikácie	9 353	9 313	9 546	Telecommunications

XII. 1-4. Vybrané finančné ukazovatele

Selected financial indicators

v mil. Eur

mill. Euro

Ukazovateľ	2007	2008	2009	Indicator
	Tržby za vlastné výkony a tovar <i>Receipts from own performances and goods</i>			
Telekomunikácie	2 219,9	2 325,8	2 266,8	Telecommunications
Poštové a doručovateľské činnosti	398,1	462,0	432,6	Post and courier activities
	Náklady spolu <i>Total costs</i>			
Telekomunikácie	2 135,3	2 215,6	1 968,0	Telecommunications
Poštové a doručovateľské činnosti	395,0	464,5	427,8	Post and courier activities
	Výnosy spolu <i>Revenue total</i>			
Telekomunikácie	2 517,3	2 833,1	2 468,4	Telecommunications
Poštové a doručovateľské činnosti	411,8	479,3	437,2	Post and courier activities
	Pridaná hodnota <i>Value added</i>			
Telekomunikácie	1 056,0	1 131,3	1 089,1	Telecommunications
Poštové a doručovateľské činnosti	234,4	250,6	236,1	Post and courier activities

