

Štatistický úrad Slovenskej republiky

**Vnútorný obchod,
ubytovacie a stravovacie
služby v SR za 1. štvrtrok**

*Domestic Trade,
Accommodation and Food Service Activities
in the SR in 1st quarter*

2014

Štatistický úrad Slovenskej republiky

Číslo: 830-0112/2014

Kód : 060214
Okruh : Trhové služby
Dátum : Jún 2014

Vnútorný obchod, ubytovacie a stravovacie služby v SR za 1. štvrťrok

*Domestic Trade,
Accommodation and Food Service Activities
in the SR in 1st quarter*

Sekcia podnikových štatistík
Generálna riaditeľka sekcie: Libuša Kolesárová
Odbor štatistiky stavebníctva, obchodu a služieb
Kontaktná osoba: Dagmar Blahová, tel.: 02/ 50236313

2014

ZVEREJŇOVANIE VYBRANÝCH ÚDAJOV ŠTATISTICKÉHO ÚRADU SR

Kalendár prvého zverejnenia vybraných údajov Štatistického úradu SR je možné nájsť na domácej internetovej stránke na adrese: <http://www.statistics.sk>. Všetky upresnenia termínov za kategóriu spotrebiteľské ceny sú tiež zverejnené na uvedenej internetovej stránke niekoľko dní vopred.

RELEASE OF SELECTED DATA OF THE STATISTICAL OFFICE OF THE SR

It is possible to find an calendar of the first release of selected data of the Statistical Office of the SR on the Internet home page on the following address: <http://www.statistics.sk>. All amendments of deadlines for the category of consumer prices are also published on the given Internet page couple of days in advance.

Štatistický úrad Slovenskej republiky

Informačný servis

Miletičova 3

824 67 Bratislava

Fax.: 55561 361

Tel.: 50236 335

www.statistics.sk / Produkty / Publikácie

Rozmnožovanie obsahu tejto publikácie, ako aj jednotlivých častí, v pôvodnej alebo upravenej podobe pre komerčné účely, je možné len s písomným súhlasom Štatistického úradu SR. Údaje, ktoré sú obsahom tejto publikácie je možné použiť len s uvedením zdroja.

Copying contents of this publication either whole or single parts, both in original and adjusted form for commercial purposes is possible only unless the Statistical Office of the Slovak Republic gives written permission. Data of this publication can be used only with identification of the source.

OBSAH / CONTENTS

	Strana / Page
1. Tržby za vlastné výkony a tovar podľa SK NACE Rev. 2 za 1. štvrťrok 2014 <i>Turnover by SK NACE Rev. 2 for 1st quarter 2014</i>	1
2. Priemerný počet zamestnaných osôb podľa SK NACE Rev. 2 za 1. štvrťrok 2014 <i>Average number of employed persons by SK NACE Rev. 2 for 1st quarter 2014</i>	11
3. Priemerná nominálna mesačná mzda podľa SK NACE Rev. 2 za 1. štvrťrok 2014 <i>Average nominal monthly wage by SK NACE Rev. 2 for 1st quarter 2014</i>	16
Metodické vysvetlivky <i>Methodological notes</i>	21

1. Tržby za vlastné výkony a tovar podľa SK NACE Rev. 2
Turnover by SK NACE Rev. 2

T 1-1. Tržby za vlastné výkony a tovar podľa SK NACE Rev. 2 - za 1. štvrťrok 2014
 Turnover by SK NACE Rev. 2 - for 1st quarter 2014

Eur / EUR

SK NACE SK NACE		Január January	Február February	Marec March	1. štvrťrok 1 st quarter
45 Veľkoobchod, maloobchod a oprava motorových vozidiel a motocyklov Wholesale, retail trade and repair of motor vehicles and motorcycles	A				1 006 589 704
	B				909 282 285
	C2	112,5	110,5	114,2	112,4
z toho / of which:					
451 Predaj motorových vozidiel Sale of motor vehicles	A				729 801 642
	B				672 250 117
	C2	113,8	110,6	110,9	111,6
452 Oprava a údržba motorových vozidiel Maintenance and repair of motor vehicles	A				131 011 244
	B				117 245 859
	C2	110,1	105,2	117,3	110,9
453 Predaj dielov a príslušenstva motor. voz. Sale of mot. vehicle parts and accessories	A				141 494 639
	B				116 952 966
	C2	112,2	117,5	135,4	122,2
46 Veľkoobchod okrem motorových vozidiel a motocyklov Wholesale trade, except of motor vehicles and motorcycles	A				6 168 795 940
	B				5 714 745 589
	C1	107,3	105,6	110,5	107,9
v tom / of which:					
461 Sprostredkovanie veľkoobchodu WS on a fee, contract basis	A				856 953 689
	B				883 820 395
	C1	99,0	92,1	99,7	97,0
462 VO s poľnohospodár. sur. a živ. zvierat. WS of agricult. raw material	A				315 547 821
	B				311 578 780
	C1	101,9	108,9	95,2	101,3
463 VO s potravinami, nápojmi a tabakom WS of food, beverages and tobacco	A				952 631 570
	B				770 431 389
	C1	130,0	123,7	118,2	123,6
464 VO s tovarom pre domácnosť WS of household goods	A				1 133 840 360
	B				1 053 041 060
	C1	104,8	103,0	114,8	107,7
465 VO so zar. pre informatiku a komunik. IKT WS of informat. and communicat. equip.	A				281 720 602
	B				325 417 109
	C1	87,0	82,7	90,0	86,6
466 VO s ostatnými strojmi, zariad. a prísluš. WS of oth. machinery, equip. and suppl.	A				252 982 817
	B				212 585 697
	C1	99,4	117,2	136,2	119,0
467 Ostatný špecializovaný veľkoobchod Other specialised wholesale	A				1 466 046 389
	B				1 449 583 607
	C1	98,5	98,0	105,9	101,1
469 Nešpecializovaný veľkoobchod Non-specialised wholesale trade	A				909 072 692
	B				708 287 552
	C1	129,3	129,7	126,3	128,3

T 1-1. Tržby za vlastné výkony a tovar podľa SK NACE Rev. 2 - za 1. štvrťrok 2014
Turnover by SK NACE Rev. 2 - for 1st quarter 2014

dokončenie tabuľky / end of table

SK NACE SK NACE		Január January	Február February	Marec March	1. štvrťrok 1 st quarter
47 Maloobchod okrem motorových vozidiel a motocyklov	A				4 414 501 594
Retail trade, except of motor vehicles and motorcycles	B				4 230 071 306
	C2	103,1	104,0	105,7	104,3
v tom / of which :					
471 MO v nešpecializovaných predajniach	A				2 102 393 626
RS in non-specialised stores	B				1 958 756 957
	C2	105,5	109,6	106,7	107,3
472 MO s potrav., nápoj. a tabak. v špec. pred.	A				103 643 959
RS of food, bever. and tobac. in spec. stores	B				107 144 817
	C2	97,1	95,1	95,0	95,7
473 MO s pohon. látkami v špecializ. predaj.	A				468 155 861
RS of automotive fuel in special. stores	B				458 878 717
	C2	104,8	105,6	109,9	106,8
474 MO so zar. pre informatiku a komunik. IKT	A				91 741 070
RS of informat. and communicat. equip.	B				88 364 256
	C2	121,3	118,5	94,0	110,2
475 MO s ost. tovar. pre domác. v špec. pred.	A				382 866 340
RS of oth. household equip. in spec. stores	B				374 814 487
	C2	99,1	98,7	110,2	102,8
476 MO s tov. pre kultúru a rekreáciu	A				80 866 308
RS of cultural and recreation goods	B				89 247 255
	C2	97,9	79,0	93,5	89,9
477 MO ostat. tovaru v špecializ. predajniach	A				795 883 560
RS of other goods in specialised stores	B				763 155 227
	C2	104,6	101,3	106,4	104,1
478 Maloobchod v stánkoch a na trhoch	A				8 815 564
Retail sale via stalls and markets	B				8 581 833
	C2	98,6	104,6	104,7	102,7
479 MO mimo predajni, stánkov a trhov	A				380 135 306
RS not in stores, stalls or markets	B				381 127 757
	C2	97,0	96,9	105,3	99,7
55 Ubytovanie	A				80 322 233
Accommodation	B				74 635 150
	C2	104,7	108,0	104,6	105,8
56 Činnosti reštaurácií a pohostinstiev	A				208 857 446
Food and beverage service activities	B				203 184 658
	C2	97,7	102,6	103,6	101,3

T 1-2. Tržby za vlastné výkony a tovar podľa SK NACE Rev. 2 - mesačné časové rady
Turnover by SK NACE Rev. 2 - monthly times series

SK NACE / SK NACE	2010	2011	2012	2013 ¹⁾	2014
Indexy rovnaké obdobie minulého roka = 100 Indices same period of last year = 100					
bežné ceny / current prices					
46 Veľkoobchod okrem motorových vozidiel a motocyklov Wholesale trade, except of motor vehicles and motorcycles					
Január / January	96,9	98,6	104,2	104,5	107,3
Február / February	102,1	98,1	107,8	98,9	105,6
Marec / March	107,4	98,0	108,3	98,0	110,5
Apríl / April	103,9	98,2	104,7	101,8	
Máj / May	106,7	100,2	104,0	101,4	
Jún / June	103,1	98,9	102,5	103,0	
Júl / July	99,2	99,8	104,0	105,4	
August / August	106,9	99,8	101,6	99,3	
September / September	99,2	99,7	102,2	103,5	
Október / October	99,7	99,7	104,7	103,3	
November / November	107,5	99,6	97,8	103,3	
December / December	99,2	99,8	101,4	106,6	
stále ceny k priemeru roka 2010 constant prices of the average of year 2010					
45 Veľkoobchod, maloobchod a oprava motorových vozidiel a motocyklov Wholesale, retail trade and repair of motor vehicles and motorcycles					
Január / January	101,7	120,5	113,2	101,1	112,5
Február / February	98,5	109,1	122,8	99,0	110,5
Marec / March	84,5	106,2	114,9	102,0	114,2
Apríl / April	84,6	104,9	106,2	119,4	
Máj / May	89,9	105,3	109,3	115,3	
Jún / June	91,6	103,4	105,5	110,3	
Júl / July	93,9	102,8	108,8	103,1	
August / August	117,0	103,3	103,4	105,0	
September / September	117,5	102,3	108,7	102,4	
Október / October	126,3	101,8	99,9	116,3	
November / November	132,6	103,1	98,6	114,2	
December / December	119,6	102,5	93,0	118,5	
47 Maloobchod okrem motorových vozidiel a motocyklov Retail trade, except of motor vehicles and motorcycles					
Január / January	97,1	100,5	101,5	98,7	103,1
Február / February	97,2	100,6	102,0	98,2	104,0
Marec / March	100,2	97,2	100,8	99,2	105,7
Apríl / April	94,7	100,4	98,1	101,1	
Máj / May	97,0	97,2	100,6	101,8	
Jún / June	101,1	96,4	99,1	100,9	
Júl / July	98,6	96,2	98,0	101,7	
August / August	98,5	96,5	99,1	99,8	
September / September	98,3	96,6	98,3	99,0	
Október / October	96,4	97,1	98,2	99,3	
November / November	97,0	97,3	97,8	101,3	
December / December	97,8	96,8	96,0	100,7	

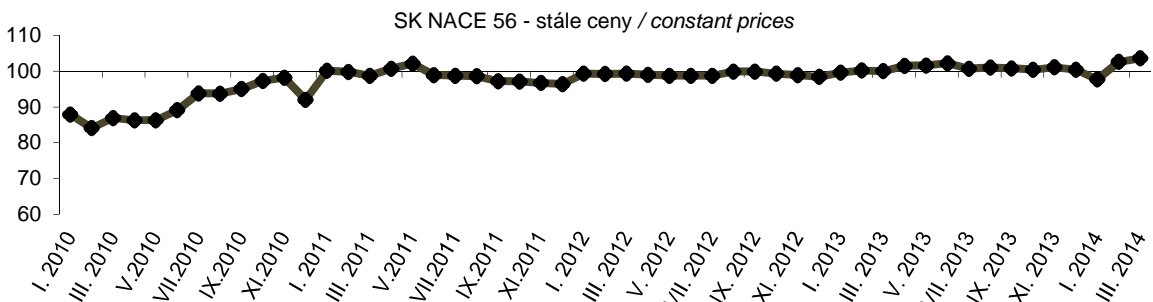
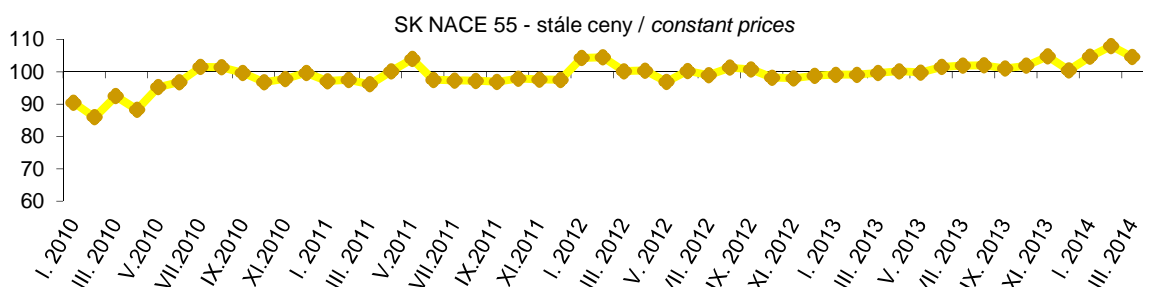
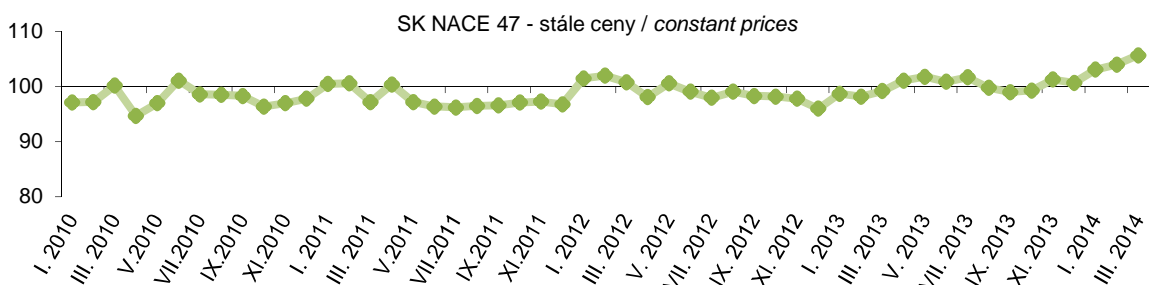
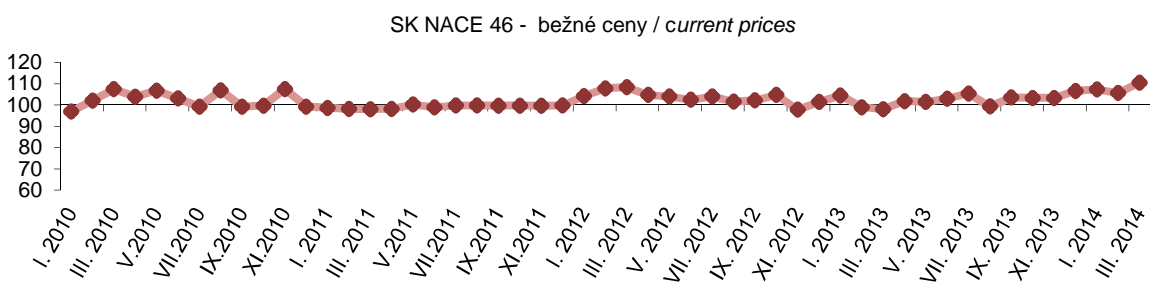
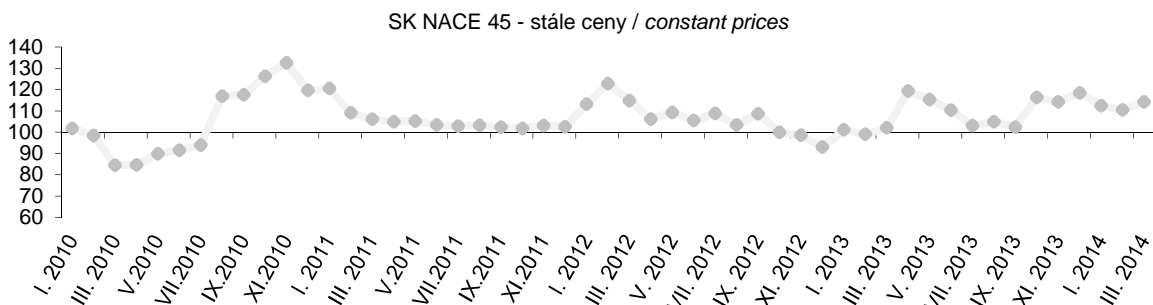
T 1-2. Tržby za vlastné výkony a tovar podľa SK NACE Rev. 2 - mesačné časové rady
Turnover by SK NACE Rev. 2 - monthly times series

dokončenie tabuľky / end of table

SK NACE / SK NACE	2010	2011	2012	2013 ¹⁾	2014
55 Ubytovanie / Accommodation					
Január / January	90,5	97,1	104,3	99,1	104,7
Február / February	86,0	97,5	104,5	99,1	108,0
Marec / March	92,5	96,2	100,2	99,7	104,6
Apríl / April	88,3	100,2	100,4	100,2	
Máj / May	95,3	104,0	96,9	99,8	
Jún / June	96,8	97,5	100,3	101,5	
Júl / July	101,5	97,3	99,0	101,9	
August / August	101,4	97,2	101,3	102,0	
September / September	99,7	96,9	100,8	101,1	
Október / October	96,8	97,9	98,2	101,9	
November / November	97,8	97,6	98,0	104,8	
December / December	99,7	97,5	98,8	100,5	
56 Činnosti reštaurácií a pohostinstiev Food and beverage service activities					
Január / January	87,9	100,1	99,3	99,6	97,7
Február / February	84,1	99,8	99,2	100,2	102,6
Marec / March	86,9	98,7	99,3	100,0	103,6
Apríl / April	86,3	100,7	99,0	101,5	
Máj / May	86,3	102,1	98,7	101,6	
Jún / June	89,1	98,9	98,7	102,2	
Júl / July	93,8	98,7	98,7	100,7	
August / August	93,7	98,6	99,9	101,0	
September / September	95,0	97,2	99,9	100,8	
Október / October	97,3	97,1	99,3	100,4	
November / November	98,2	96,7	98,9	101,1	
December / December	92,0	96,4	98,4	100,4	

¹⁾ údaje revidované na základe spresnenia cenových deflátorov / data were revised on the basis of improved of price deflators

G 1. Indexy tržieb podľa SK NACE Rev. 2 k rovnakému obdobiu minulého roka
Indices of turnover by SK NACE Rev. 2 to the same period of last year



T 1-3. Tržby za vlastné výkony a tovar podľa SK NACE Rev. 2 - štvrťročné časové rady
Turnover by SK NACE Rev. 2 - quarterly times series

Eur / EUR

SK NACE / SK NACE	2010	2011	2012	2013	2014
Absolútne hodnoty v bežných cenách Absolute value at current prices					
45 Veľkoobchod, maloobchod a oprava motorových vozidiel a motocyklov Wholesale, retail trade and repair of motor vehicles and motorcycles					
1. štvrťrok / 1 st quarter	775 470 440	799 052 695	912 672 833	909 282 285	1 006 589 704
2. štvrťrok / 2 nd quarter	939 743 174	932 332 291	981 489 134	1 114 360 565	
3. štvrťrok / 3 rd quarter	948 808 566	942 872 666	1 000 545 589	1 018 862 184	
4. štvrťrok / 4 th quarter	1 105 718 246	1 106 896 944	1 066 897 927	1 223 497 682	
46 Veľkoobchod okrem motorových vozidiel a motocyklov Wholesale trade, except of motor vehicles and motorcycles					
1. štvrťrok / 1 st quarter	5 432 624 003	5 334 643 435	5 700 665 236	5 714 745 589	6 168 795 940
2. štvrťrok / 2 nd quarter	5 900 851 122	5 846 683 846	6 064 793 537	6 189 715 652	
3. štvrťrok / 3 rd quarter	5 852 831 523	5 838 428 622	5 989 573 386	6 151 054 882	
4. štvrťrok / 4 th quarter	6 113 998 029	6 096 503 243	6 171 733 877	6 443 569 918	
47 Maloobchod okrem motorových vozidiel a motocyklov Retail trade, except of motor vehicles and motorcycles					
1. štvrťrok / 1 st quarter	3 874 863 628	3 986 845 341	4 162 795 264	4 230 071 306	4 414 501 594
2. štvrťrok / 2 nd quarter	4 228 169 789	4 315 449 255	4 403 565 870	4 548 897 025	
3. štvrťrok / 3 rd quarter	4 471 484 258	4 472 218 606	4 556 585 143	4 643 510 565	
4. štvrťrok / 4 th quarter	4 719 556 507	4 752 718 979	4 803 934 808	4 841 193 679	
55 Ubytovanie / Accommodation					
1. štvrťrok / 1 st quarter	69 685 611	69 460 830	73 191 187	74 635 150	80 322 233
2. štvrťrok / 2 nd quarter	73 032 664	75 885 232	76 863 957	79 314 429	
3. štvrťrok / 3 rd quarter	81 415 395	81 544 083	84 066 562	87 485 888	
4. štvrťrok / 4 th quarter	78 621 158	78 660 351	79 976 384	83 138 215	
56 Činnosti reštaurácií a pohostinstiev Food and beverage service activities					
1. štvrťrok / 1 st quarter	189 878 676	192 501 975	197 785 641	203 184 658	208 857 446
2. štvrťrok / 2 nd quarter	185 038 447	189 985 974	194 419 878	203 276 324	
3. štvrťrok / 3 rd quarter	204 818 241	206 035 269	212 574 664	219 521 900	
4. štvrťrok / 4 th quarter	210 221 486	210 866 283	215 314 420	220 295 552	

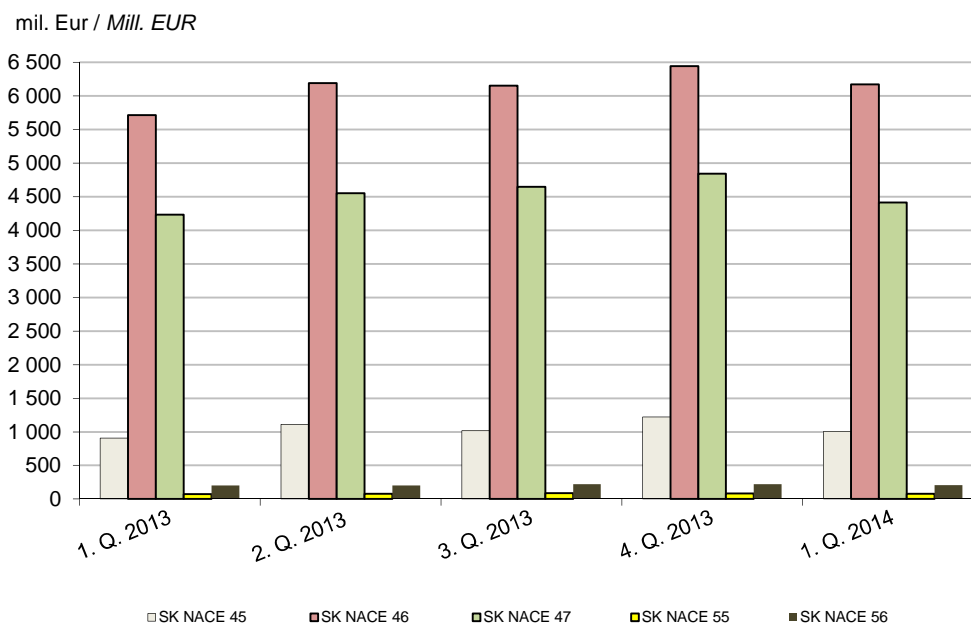
T 1-3. Tržby za vlastné výkony a tovar podľa SK NACE Rev. 2 - štvrťročné časové rady
 Turnover by SK NACE Rev. 2 - quarterly times series

dokončenie tabuľky / end of table

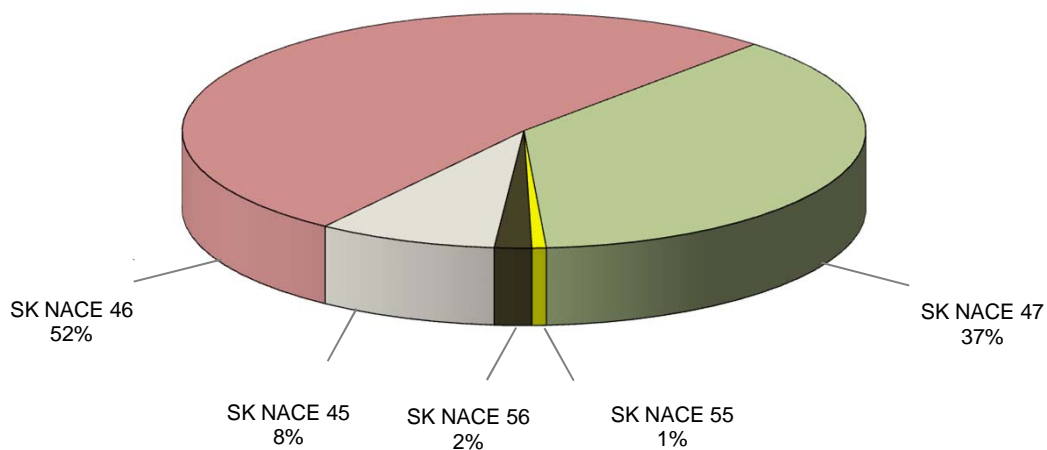
SK NACE / SK NACE	2010	2011	2012	2013 ¹⁾	2014
Indexy rovnaké obdobia minulého roka = 100 <i>Indices same period of last year = 100</i>					
bežné ceny / <i>current prices</i>					
46 Veľkoobchod okrem motorových vozidiel a motocyklov <i>Wholesale trade, except of motor vehicles and motorcycles</i>					
1. štvrťrok / <i>1st quarter</i>	102,3	98,2	106,9	100,2	107,9
2. štvrťrok / <i>2nd quarter</i>	104,5	99,1	103,7	102,1	
3. štvrťrok / <i>3rd quarter</i>	101,7	99,8	102,6	102,7	
4. štvrťrok / <i>4th quarter</i>	102,1	99,7	101,2	104,4	
stále ceny k priemeru roka 2010 <i>constant prices of the average of year 2010</i>					
45 Veľkoobchod, maloobchod a oprava motorových vozidiel a motocyklov <i>Wholesale, retail trade and repair of motor vehicles and motorcycles</i>					
1. štvrťrok / <i>1st quarter</i>	93,5	111,4	116,9	100,7	112,4
2. štvrťrok / <i>2nd quarter</i>	88,7	104,5	106,9	114,8	
3. štvrťrok / <i>3rd quarter</i>	108,3	102,8	107,0	103,5	
4. štvrťrok / <i>4th quarter</i>	125,9	102,5	97,1	116,3	
47 Maloobchod okrem motorových vozidiel a motocyklov <i>Retail trade, except of motor vehicles and motorcycles</i>					
1. štvrťrok / <i>1st quarter</i>	98,2	99,4	101,4	98,7	104,3
2. štvrťrok / <i>2nd quarter</i>	97,6	97,9	99,3	101,3	
3. štvrťrok / <i>3rd quarter</i>	98,5	96,5	98,5	100,2	
4. štvrťrok / <i>4th quarter</i>	97,1	97,0	97,3	100,4	
55 Ubytovanie / Accommodation					
1. štvrťrok / <i>1st quarter</i>	89,6	96,9	102,9	99,3	105,8
2. štvrťrok / <i>2nd quarter</i>	93,5	100,5	99,1	100,5	
3. štvrťrok / <i>3rd quarter</i>	100,9	97,1	100,4	101,7	
4. štvrťrok / <i>4th quarter</i>	98,1	97,6	98,3	102,4	
56 Činnosti reštaurácií a pohostinstiev <i>Food and beverage service activities</i>					
1. štvrťrok / <i>1st quarter</i>	86,3	99,6	99,3	99,9	101,3
2. štvrťrok / <i>2nd quarter</i>	87,2	100,6	98,8	101,8	
3. štvrťrok / <i>3rd quarter</i>	94,1	98,2	99,5	100,8	
4. štvrťrok / <i>4th quarter</i>	95,8	96,7	98,9	100,6	

¹⁾ údaje revidované na základe spresnenia cenových deflátorov / *data were revised on the basis of improved of price deflators*

G 2. Tržby za vlastné výkony a tovar podľa SK NACE Rev. 2
Turnover by SK NACE Rev. 2



G 3. Štruktúra tržieb za vlastné výkony a tovar podľa SK NACE Rev. 2
v 1. štvrtroku 2014
Structure of the turnover for 1st quarter 2014 by SK NACE Rev. 2

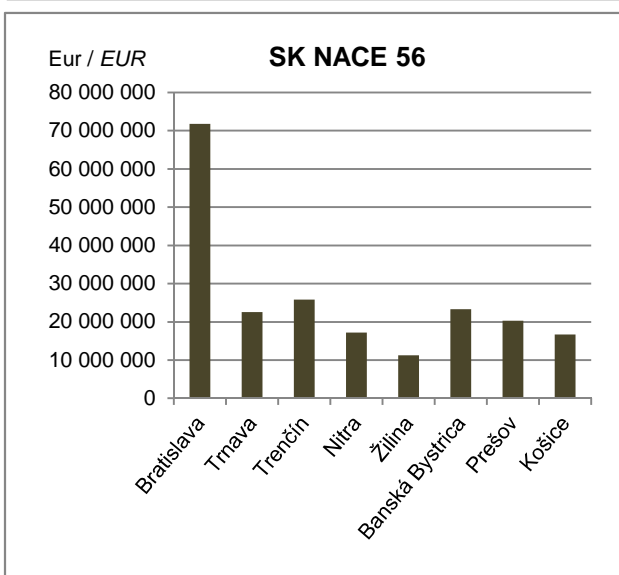
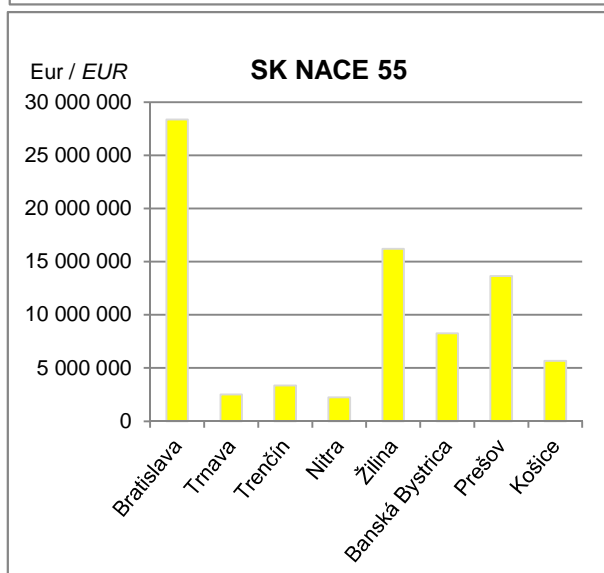
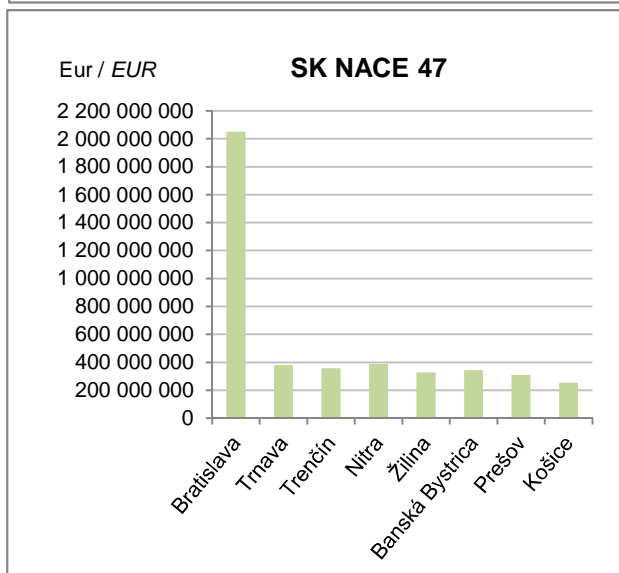
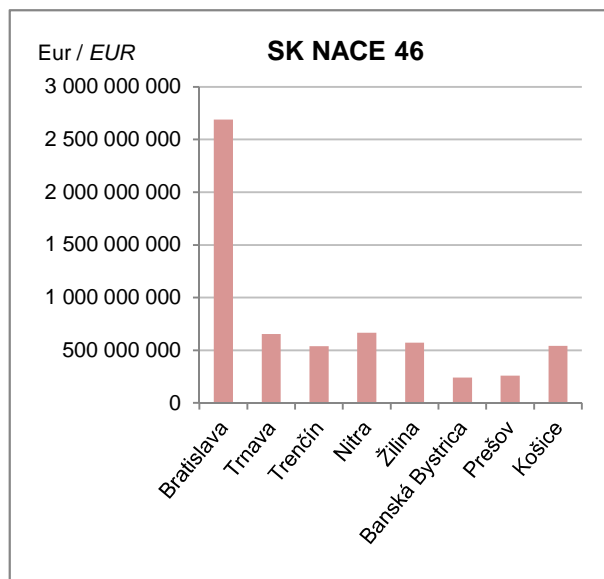
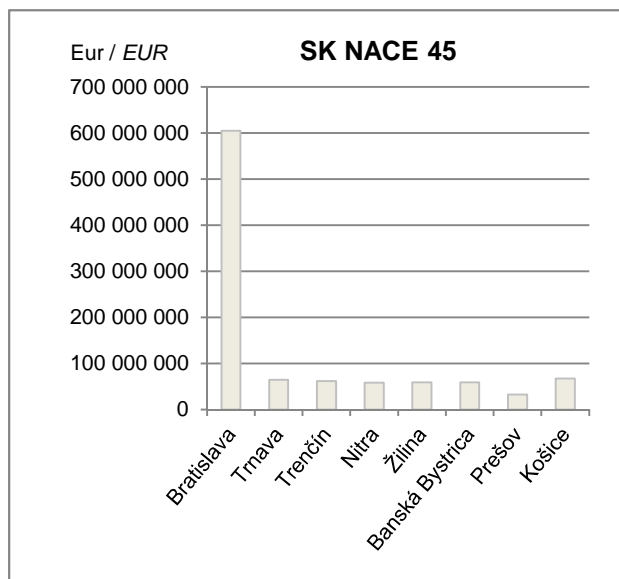


T 1-4. Tržby za vlastné výkony a tovar podľa krajov a SK NACE Rev. 2
Turnover by regions and SK NACE Rev. 2

Eur / EUR

Kraj / Region		SK NACE / SK NACE				
		45	46	47	55	56
		Veľkoobchod, maloobchod a oprava motorových vozidiel a motocyklov <i>Wholesale, retail trade and repair of motor vehicles and motorcycles</i>	Veľkoobchod okrem motorových vozidiel a motocyklov <i>Wholesale trade, except of motor vehicles and motorcycles</i>	Maloobchod okrem motorových vozidiel a motocyklov <i>Retail trade, except of motor vehicles and motorcycles</i>	Ubytovanie <i>Accommodation</i>	Činnosti reštaurácií a pohostinstiev <i>Food and beverage service activities</i>
1. štvrtrok 2014 / 1st quarter 2014	A	1 006 589 704	6 168 795 940	4 414 501 594	80 322 233	208 857 446
SR SPOLU / SR - IN TOTAL	B	909 282 285	5 714 745 589	4 230 071 306	74 635 150	203 184 658
	C1	110,7	107,9	104,4	107,6	102,8
	C2	112,4	.	104,3	105,8	101,3
v tom / of which :						
Bratislavský kraj <i>Region of Bratislava</i>	A	604 766 545	2 689 624 556	2 051 578 537	28 378 164	71 794 041
	B	542 595 650	2 552 149 096	1 956 251 879	26 393 725	70 358 791
	C1	111,5	105,4	104,9	107,5	102,0
	C2	113,2	.	104,8	105,7	100,5
Trnavský kraj <i>Region of Trnava</i>	A	64 622 309	653 497 845	381 688 144	2 508 774	22 536 052
	B	58 777 465	525 234 489	390 672 074	2 399 838	22 174 500
	C1	109,9	124,4	97,7	104,5	101,6
	C2	111,7	.	97,6	102,7	100,1
Trenčiansky kraj <i>Region of Trenčín</i>	A	61 377 500	540 206 113	357 646 533	3 366 688	25 787 042
	B	56 197 237	516 565 757	329 563 310	3 077 434	25 143 917
	C1	109,2	104,6	108,5	109,4	102,6
	C2	110,9	.	108,4	107,5	101,0
Nitriansky kraj <i>Region of Nitra</i>	A	58 137 340	667 066 344	387 065 833	2 254 590	17 232 611
	B	53 619 093	634 799 653	389 920 135	2 225 003	16 877 946
	C1	108,4	105,1	99,3	101,3	102,1
	C2	110,1	.	99,2	99,6	100,6
Žilinský kraj <i>Region of Žilina</i>	A	59 019 513	572 330 077	327 594 306	16 210 630	11 247 424
	B	47 434 025	482 534 928	317 505 258	14 317 266	11 080 921
	C1	124,4	118,6	103,2	113,2	101,5
	C2	126,4	.	103,1	111,3	100,0
Banskobystrický kraj <i>Region of Banská Bystrica</i>	A	58 975 253	242 705 436	344 081 353	8 271 176	23 272 356
	B	53 395 165	231 089 098	312 030 520	7 060 581	22 573 862
	C1	110,5	105,0	110,3	117,1	103,1
	C2	112,2	.	110,2	115,1	101,6
Prešovský kraj <i>Region of Prešov</i>	A	32 742 604	260 258 868	309 203 036	13 649 703	20 318 613
	B	29 880 249	251 411 446	293 578 027	13 564 289	18 910 947
	C1	109,6	103,5	105,3	100,6	107,4
	C2	111,3	.	105,2	98,9	105,9
Košícký kraj <i>Region of Košice</i>	A	66 948 640	543 106 701	255 643 852	5 682 508	16 669 307
	B	67 383 401	520 961 122	240 550 103	5 597 015	16 063 774
	C1	99,4	104,3	106,3	101,5	103,8
	C2	100,9	.	106,2	99,8	102,2

G 4. Tržby za vlastné výkony a tovar podľa krajov v 1. štvrťroku 2014
Turnover by regions for 1st quarter 2014



2. Priemerný počet zamestnaných osôb podľa SK NACE Rev. 2
Average number of employed persons by SK NACE Rev. 2

T 2-1. Priemerný počet zamestnaných osôb podľa SK NACE Rev. 2 - za 1. štvrťrok 2014
Average number of employed persons by SK NACE Rev. 2 - for 1st quarter 2014

SK NACE		Január	Február	Marec	1. štvrťrok
SK NACE		January	February	March	1 st quarter
45 Veľkoobchod, maloobchod a oprava motorových vozidiel a motocyklov Wholesale, retail trade and repair of mot. vehicl. and motorcycles	A				24 240
	B				24 726
	C	96,9	98,4	98,8	98,0
z toho / of which:					
451 Predaj motorových vozidiel Sale of motor vehicles	A				8 421
	B				9 574
	C	86,6	88,0	89,2	88,0
452 Oprava a údržba motorových vozidiel Repair of motor vehicles	A				11 714
	B				11 385
	C	102,0	102,7	104,0	102,9
453 Predaj dielov a príslušen. motor. voz. Sale of mot. vehicle parts	A				3 886
	B				3 611
	C	106,1	110,5	106,2	107,6
46 Veľkoobchod okrem motorových vozidiel a motocyklov Wholesale trade, except of motor vehicles and motorcycles	A				115 916
	B				107 858
	C	107,8	107,6	107,0	107,5
v tom / of which:					
461 Sprostredkovanie veľkoobchodu WS on a fee, contract basis	A				36 192
	B				34 003
	C	106,4	106,5	106,4	106,4
462 VO s poľnohospodár. sur. a živ. zvierat. WS of agricult. raw material	A				1 814
	B				2 103
	C	85,4	87,4	85,8	86,2
463 VO s potravinami, nápojmi a tabakom WS of food, beverages and tobacco	A				10 420
	B				10 083
	C	104,5	102,7	102,8	103,3
464 VO s tovarom pre domácnosť WS of household goods	A				13 927
	B				12 758
	C	110,4	110,0	107,0	109,2
465 VO so zar. pre informatiku a komunik. IKT WS of informat. and communicat.equip.	A				3 105
	B				3 053
	C	100,9	102,0	102,3	101,7
466 VO s ostatnými strojmi, zariaden. a prísluš. WS of oth. machinery, equip. and suppl.	A				5 637
	B				4 609
	C	121,8	122,5	122,6	122,3
467 Ostatný špecializovaný veľkoobchod Other specialised wholesale	A				15 719
	B				16 061
	C	97,6	99,0	96,9	97,9
469 Nešpecializovaný veľkoobchod Non-specialised wholesale trade	A				29 102
	B				25 188
	C	116,2	115,1	115,3	115,5

osoby / persons

T 2-1. Priemerný počet zamestnaných osôb podľa SK NACE Rev. 2 - za 1. štvrťrok 2014
Average number of employed persons by SK NACE Rev. 2 - for 1st quarter 2014

dokončenie tabuľky / end of table

SK NACE SK NACE		Január January	Február February	Marec March	1. štvrťrok 1 st quarter
47	Maloobchod okrem motorových vozidiel a motocyklov				163 965
	Retail trade, except of motor vehicles and motorcycles				164 784
	v tom / of which:				
471	MO v nešpecializovaných predajniach RS in non-specialised stores				83 539
					80 046
		104,2	105,0	103,9	104,4
472	MO s potrav., nápoj. a tabak. v špec. pred. RS of food, bever. and tobac. in spec. stores				6 176
					6 289
		95,6	98,0	101,2	98,2
473	MO s pohon. látkami v špecializ. predaj. RS of automotive fuel in special. stores				3 227
					3 234
		94,3	103,3	102,2	99,8
474	MO so zar. pre informatiku a komunik. IKT RS of informat. and communicat. equipment				3 574
					4 142
		91,7	93,3	73,9	86,3
475	MO s ost. tovar. pre domác. v špec. pred. RS of oth. household equip. in spec. stores				14 790
					15 969
		92,7	92,8	92,3	92,6
476	MO s tov. pre kultúru a rekreáciu RS of cultural and recreation goods				4 590
					4 653
		98,1	100,4	97,4	98,6
477	MO ostat. tovaru v špecializ. predajniach RS of other goods in specialised stores				32 003
					34 590
		92,6	92,3	92,6	92,5
478	Maloobchod v stánkoch a na trhoch Retail sale via stalls and markets				1 280
					1 330
		98,2	95,6	95,0	96,2
479	MO mimo predajní, stánkov a trhov RS not in stores, stalls or markets				14 786
					14 531
		102,4	101,4	101,4	101,8
55	Ubytovanie				11 290
	Accommodation				10 638
		108,5	104,5	105,4	106,1
56	Činnosti reštaurácií a pohostinstiev				38 001
	Food and beverage service activities				34 707
		109,8	110,7	108,1	109,5

T 2-2. Priemerný počet zamestnaných osôb podľa SK NACE Rev. 2 - štvrťročné časové rady
Average number of employed persons by SK NACE Rev. 2 - quarterly times series

osoby / persons

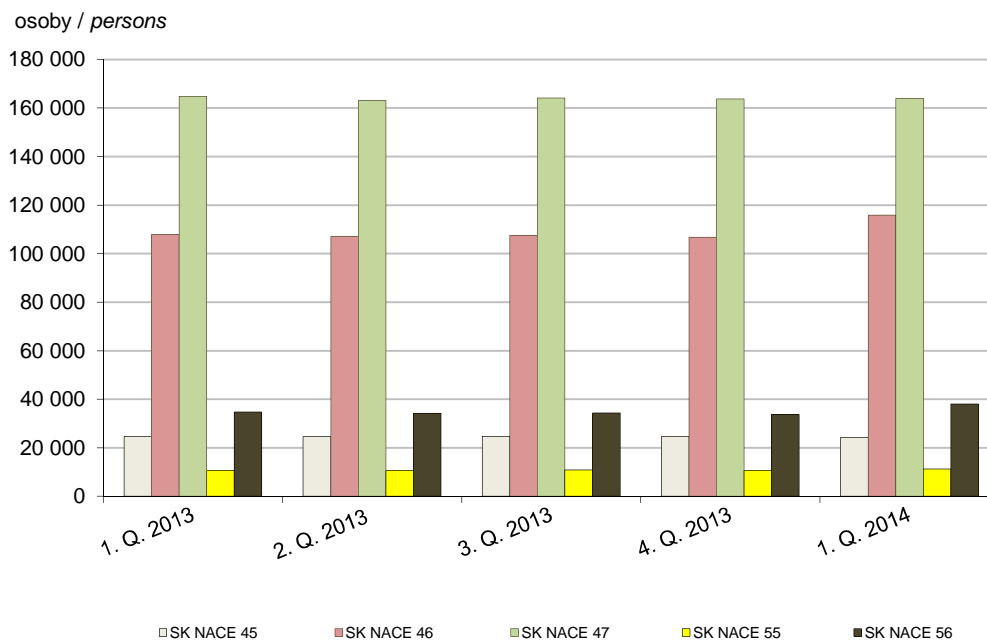
SK NACE / SK NACE	2010	2011	2012	2013	2014
45 Veľkoobchod, maloobchod a oprava motorových vozidiel a motocyklov <i>Wholesale, retail trade and repair of motor vehicles and motorcycles</i>					
1. štvrťrok / 1 st quarter	26 566	26 263	24 962	24 726	24 240
2. štvrťrok / 2 nd quarter	26 182	26 117	24 725	24 645	
3. štvrťrok / 3 rd quarter	26 209	26 213	24 741	24 757	
4. štvrťrok / 4 th quarter	26 189	26 178	24 562	24 665	
46 Veľkoobchod okrem motorových vozidiel a motocyklov <i>Wholesale trade, except of motor vehicles and motorcycles</i>					
1. štvrťrok / 1 st quarter	110 694	108 734	108 352	107 858	115 916
2. štvrťrok / 2 nd quarter	108 532	108 160	107 534	107 139	
3. štvrťrok / 3 rd quarter	108 797	108 677	107 822	107 502	
4. štvrťrok / 4 th quarter	107 848	107 753	107 032	106 743	
47 Maloobchod okrem motorových vozidiel a motocyklov <i>Retail trade, except of motor vehicles and motorcycles</i>					
1. štvrťrok / 1 st quarter	167 190	167 127	165 567	164 784	163 965
2. štvrťrok / 2 nd quarter	162 894	165 624	163 567	163 141	
3. štvrťrok / 3 rd quarter	164 501	166 593	164 284	164 152	
4. štvrťrok / 4 th quarter	165 375	165 786	163 318	163 760	
55 Ubytovanie / Accommodation					
1. štvrťrok / 1 st quarter	10 665	10 394	10 587	10 638	11 290
2. štvrťrok / 2 nd quarter	10 385	10 293	10 488	10 643	
3. štvrťrok / 3 rd quarter	10 471	10 433	10 574	10 818	
4. štvrťrok / 4 th quarter	10 378	10 366	10 434	10 660	
56 Činnosti reštaurácií a pohostinstiev <i>Food and beverage service activities</i>					
1. štvrťrok / 1 st quarter	34 568	34 049	34 343	34 707	38 001
2. štvrťrok / 2 nd quarter	33 352	33 550	33 813	34 261	
3. štvrťrok / 3 rd quarter	33 506	33 572	33 857	34 360	
4. štvrťrok / 4 th quarter	33 075	33 102	33 266	33 695	

T 2-2. Priemerný počet zamestnaných osôb podľa SK NACE Rev. 2 - štvrťročné časové rady
Average number of employed persons by SK NACE Rev. 2 - quarterly times series

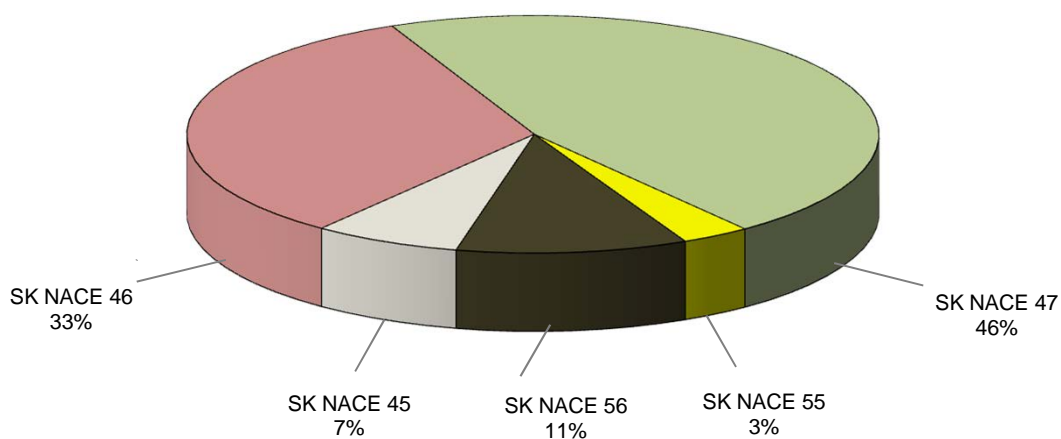
dokončenie tabuľky / *end of table*

SK NACE / SK NACE	2010	2011	2012	2013	2014
Indexy / Indices					
45 Veľkoobchod, maloobchod a oprava motorových vozidiel a motocyklov <i>Wholesale, retail trade and repair of motor vehicles and motorcycles</i>					
1. štvrťrok / 1 st quarter	90,8	98,9	95,0	99,1	98,0
2. štvrťrok / 2 nd quarter	92,8	99,8	94,7	99,7	
3. štvrťrok / 3 rd quarter	94,0	100,0	94,4	100,1	
4. štvrťrok / 4 th quarter	95,3	100,0	93,8	100,4	
46 Veľkoobchod okrem motorových vozidiel a motocyklov <i>Wholesale trade, except of motor vehicles and motorcycles</i>					
1. štvrťrok / 1 st quarter	79,8	98,2	99,6	99,5	107,5
2. štvrťrok / 2 nd quarter	85,4	99,7	99,4	99,6	
3. štvrťrok / 3 rd quarter	95,2	99,9	99,2	99,7	
4. štvrťrok / 4 th quarter	96,7	99,9	99,3	99,7	
47 Maloobchod okrem motorových vozidiel a motocyklov <i>Retail trade, except of motor vehicles and motorcycles</i>					
1. štvrťrok / 1 st quarter	97,2	100,0	99,1	99,5	99,5
2. štvrťrok / 2 nd quarter	96,9	101,7	98,8	99,7	
3. štvrťrok / 3 rd quarter	97,9	101,3	98,6	99,9	
4. štvrťrok / 4 th quarter	98,9	100,2	98,5	100,3	
55 Ubytovanie / Accommodation					
1. štvrťrok / 1 st quarter	90,8	97,5	101,9	100,5	106,1
2. štvrťrok / 2 nd quarter	91,7	99,1	101,9	101,5	
3. štvrťrok / 3 rd quarter	95,3	99,6	101,3	102,3	
4. štvrťrok / 4 th quarter	96,8	99,9	100,6	102,2	
56 Činnosti reštaurácií a pohostinstiev <i>Food and beverage service activities</i>					
1. štvrťrok / 1 st quarter	88,2	98,5	100,9	101,1	109,5
2. štvrťrok / 2 nd quarter	90,6	100,6	100,8	101,3	
3. štvrťrok / 3 rd quarter	95,3	100,2	100,8	101,5	
4. štvrťrok / 4 th quarter	96,0	100,1	100,5	101,3	

G 5. Priemerný počet zamestnaných osôb podľa SK NACE Rev. 2
Average number of employed persons by SK NACE Rev. 2



G 6. Štruktúra zamestnaných osôb podľa SK NACE Rev. 2
v 1. štvrtroku 2014
Structure of the employed persons for 1st quarter 2014 by SK NACE
Rev.2



3. Priemerná nominálna mesačná mzda podľa SK NACE Rev. 2 Average nominal monthly wage by SK NACE Rev. 2

T 3-1. Priemerná nominálna mesačná mzda podľa SK NACE Rev. 2 - za 1. štvrťrok 2014
Average nominal monthly wage by SK NACE Rev. 2 - for 1st quarter 2014

Eur / EUR

SK NACE SK NACE		Január January	Február February	Marec March	1. štvrťrok 1 st quarter
45 Veľkoobchod, maloobchod a oprava motorových vozidiel a motocyklov Wholesale, retail trade and repair of motor vehicles and motorcycles	A				807
	B				768
	C	108,2	104,9	102,2	105,1
z toho / of which :					
451 Predaj motorových vozidiel Sale of motor vehicles	A				1 077
	B				964
	C	117,3	110,2	107,7	111,7
452 Oprava a údržba motorových vozidiel Repair of motor vehicles	A				562
	B				569
	C	101,6	99,8	95,3	98,8
453 Predaj dielov a príslušen. motor. voz. Sale of mot. vehicle parts	A				757
	B				680
	C	109,8	112,0	112,3	111,3
46 Veľkoobchod okrem motorových vozidiel a motocyklov Wholesale trade except of motor vehicles and motorcycles	A				815
	B				752
	C	110,3	106,8	108,0	108,4
v tom / of which :					
461 Sprostredkovanie veľkoobchodu WS on a fee, contract basis	A				480
	B				443
	C	112,3	107,9	104,7	108,4
462 VO s poľnohospodár. sur. a živ. zvierat. WS of agricult. raw material	A				938
	B				820
	C	121,7	118,3	105,5	114,4
463 VO s potravinami, nápojmi a tabakom WS of food, beverages and tobacco	A				846
	B				768
	C	108,9	109,8	111,6	110,2
464 VO s tovarom pre domácnosť WS of household goods	A				1 243
	B				1 142
	C	108,9	103,5	114,2	108,8
465 VO so zar. pre informatiku a komunik. IKT WS of informat. and communicat.equip.	A				1 351
	B				1 160
	C	117,9	103,8	126,7	116,5
466 VO s ostatnými strojmi, zariaden. a príslušen. WS of oth. machinery, equip. and suppl.	A				1 202
	B				1 054
	C	111,8	109,4	120,7	114,0
467 Ostatný špecializovaný veľkoobchod Other specialised wholesale	A				987
	B				940
	C	101,8	107,1	106,0	105,0
469 Nešpecializovaný veľkoobchod Non-specialised wholesale trade	A				753
	B				684
	C	118,7	109,0	102,7	110,1

T 3-1. Priemerná nominálna mesačná mzda podľa SK NACE Rev. 2 - za 1. štvrťrok 2014
Average nominal monthly wage by SK NACE Rev. 2 - for 1st quarter 2014

dokončenie tabuľky / end of table

SK NACE SK NACE		Január January	Február February	Marec March	1. štvrťrok 1 st quarter
47 Maloobchod okrem motorových vozidiel a motocyklov	A				572
Retail trade except of motor vehicles and motorcycles	B				560
	C	103,2	101,6	101,2	102,1
v tom / of which:					
471 MO v nešpecializovaných predajniach	A				537
RS in non-specialised stores	B				534
	C	101,5	101,9	98,4	100,6
472 MO s potrav., nápoj. a tabak. v špec. pred.	A				404
RS of food, bever. and tobac. in spec. stores	B				412
	C	100,2	98,5	95,5	98,1
473 MO s pohon. látkami v špecializ. predaj.	A				676
RS of automotive fuel in special. stores	B				636
	C	109,7	104,4	104,8	106,3
474 MO so zar. pre informatiku a komunik. IKT	A				677
RS of informat. and communicat. equipment	B				680
	C	115,8	91,1	92,3	99,6
475 MO s ost. tovar. pre domác. v špec. pred.	A				701
RS of oth. household equip. in spec. stores	B				684
	C	101,6	99,1	106,8	102,5
476 MO s tov. pre kultúru a rekreáciu	A				594
RS of cultural and recreation goods	B				621
	C	94,1	95,3	97,8	95,7
477 MO ostat. tovaru v špecializ. predajniach	A				637
RS of other goods in specialised stores	B				617
	C	104,7	101,5	103,6	103,2
478 Maloobchod v stánkoch a na trhoch	A				395
Retail sale via stalls and markets	B				403
	C	100,0	95,8	98,0	98,0
479 MO mimo predajní, stánkov a trhov	A				522
RS not in stores, stalls or markets	B				427
	C	123,7	121,6	121,2	122,2
55 Ubytovanie	A				582
Accommodation	B				574
	C	101,2	102,5	100,5	101,4
56 Činnosti reštaurácií a pohostinstiev	A				362
Food and beverage service activities	B				369
	C	98,1	97,3	98,9	98,1

T 3-1. Priemerná nominálna mesačná mzda podľa SK NACE Rev. 2 - štvrťročné časové rady
Average nominal monthly wage by SK NACE Rev.2 - quarterly times series

Eur / EUR

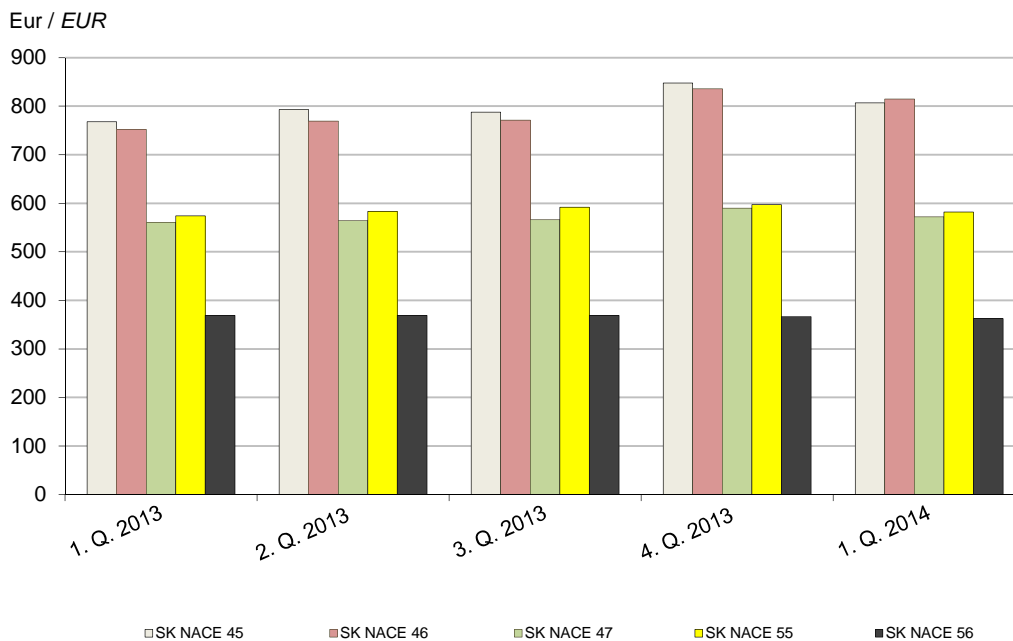
SK NACE / SK NACE	2010	2011	2012	2013	2014
45 Veľkoobchod, maloobchod a oprava motorových vozidiel a motocyklov <i>Wholesale, retail trade and repair of motor vehicles and motorcycles</i>					
1. štvrťrok / 1 st quarter	695	716	735	768	807
2. štvrťrok / 2 nd quarter	712	718	749	793	
3. štvrťrok / 3 rd quarter	708	708	741	788	
4. štvrťrok / 4 th quarter	757	754	787	848	
46 Veľkoobchod okrem motorových vozidiel a motocyklov <i>Wholesale trade, except of motor vehicles and motorcycles</i>					
1. štvrťrok / 1 st quarter	716	729	749	752	815
2. štvrťrok / 2 nd quarter	735	735	755	769	
3. štvrťrok / 3 rd quarter	733	731	752	771	
4. štvrťrok / 4 th quarter	788	785	814	836	
47 Maloobchod okrem motorových vozidiel a motocyklov <i>Retail trade, except of motor vehicles and motorcycles</i>					
1. štvrťrok / 1 st quarter	529	539	553	560	572
2. štvrťrok / 2 nd quarter	541	544	555	564	
3. štvrťrok / 3 rd quarter	548	553	560	566	
4. štvrťrok / 4 th quarter	568	579	581	590	
55 Ubytovanie / Accommodation					
1. štvrťrok / 1 st quarter	540	547	559	574	582
2. štvrťrok / 2 nd quarter	549	551	566	583	
3. štvrťrok / 3 rd quarter	553	554	576	592	
4. štvrťrok / 4 th quarter	556	557	576	597	
56 Činnosti reštaurácií a pohostinstiev <i>Food and beverage service activities</i>					
1. štvrťrok / 1 st quarter	358	358	360	369	362
2. štvrťrok / 2 nd quarter	353	354	359	369	
3. štvrťrok / 3 rd quarter	358	358	362	369	
4. štvrťrok / 4 th quarter	360	360	363	366	

T 3-1. Priemerná nominálna mesačná mzda podľa SK NACE Rev. 2 - štvrťročné časové rady
Average nominal monthly wage by SK NACE Rev.2 - quarterly times series

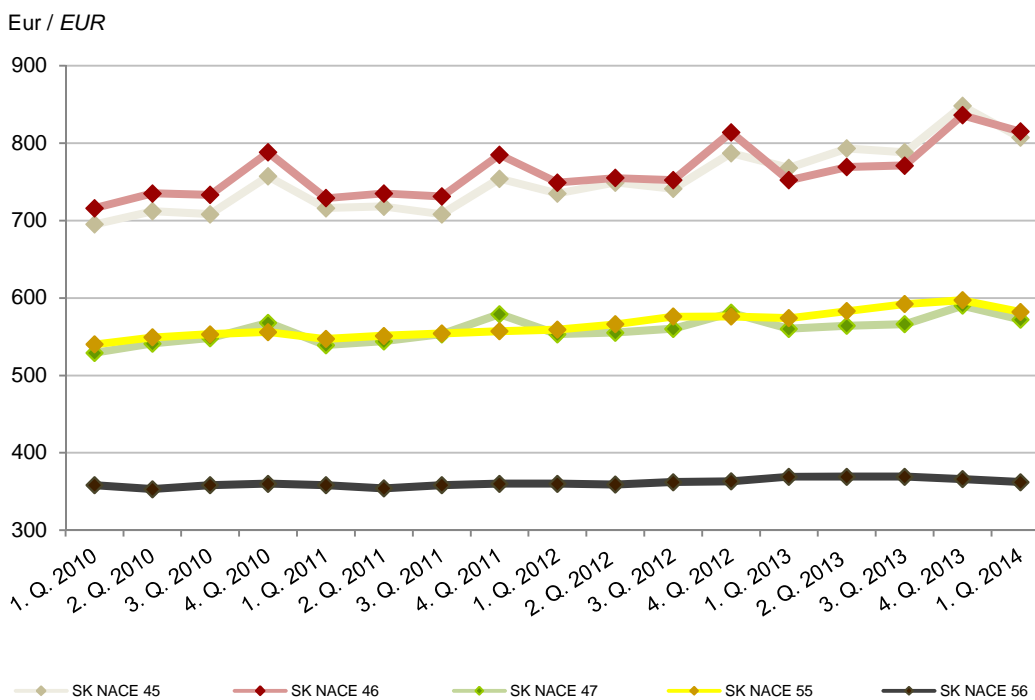
dokončenie tabuľky / end of table

SK NACE / SK NACE	2010	2011	2012	2013	2014
Indexy / Indices					
45 Veľkoobchod, maloobchod a oprava motorových vozidiel a motocyklov Wholesale, retail trade and repair of motor vehicles and motorcycles					
1. štvrťrok / 1 st quarter	102,7	103,0	102,7	104,5	105,1
2. štvrťrok / 2 nd quarter	101,6	100,8	104,3	105,9	
3. štvrťrok / 3 rd quarter	101,1	100,0	104,7	106,3	
4. štvrťrok / 4 th quarter	102,3	99,6	104,4	107,8	
46 Veľkoobchod okrem motorových vozidiel a motocyklov Wholesale trade, except of motor vehicles and motorcycles					
1. štvrťrok / 1 st quarter	104,8	101,8	102,7	100,4	108,4
2. štvrťrok / 2 nd quarter	105,8	100,0	102,7	101,9	
3. štvrťrok / 3 rd quarter	104,4	99,7	102,9	102,5	
4. štvrťrok / 4 th quarter	104,0	99,6	103,7	102,7	
47 Maloobchod okrem motorových vozidiel a motocyklov Retail trade, except of motor vehicles and motorcycles					
1. štvrťrok / 1 st quarter	102,3	101,9	102,6	101,3	102,1
2. štvrťrok / 2 nd quarter	104,4	100,6	102,0	101,6	
3. štvrťrok / 3 rd quarter	104,6	100,9	101,3	101,1	
4. štvrťrok / 4 th quarter	103,1	101,9	100,3	101,5	
55 Ubytovanie / Accommodation					
1. štvrťrok / 1 st quarter	102,1	101,3	102,2	102,7	101,4
2. štvrťrok / 2 nd quarter	105,0	100,4	102,7	103,0	
3. štvrťrok / 3 rd quarter	105,5	100,2	104,0	102,8	
4. štvrťrok / 4 th quarter	104,5	100,2	103,4	103,6	
56 Činnosti reštaurácií a pohostinstiev Food and beverage service activities					
1. štvrťrok / 1 st quarter	105,0	100,0	100,6	102,5	98,1
2. štvrťrok / 2 nd quarter	104,1	100,3	101,4	102,8	
3. štvrťrok / 3 rd quarter	105,3	100,0	101,1	101,9	
4. štvrťrok / 4 th quarter	104,0	100,0	100,8	100,8	

G 7. Priemerná nominálna mesačná mzda podľa SK NACE Rev. 2
Average nominal monthly wage by SK NACE Rev. 2



G 8. Vývoj priemernej nominálnej mesačnej mzdy podľa SK NACE Rev. 2
Development of the average nominal monthly wage by SK NACE Rev. 2



METODICKÉ VYSVETLIVKY

Údaje v publikácii charakterizujú vývoj tržieb a zamestnanosti v oblasti vnútorného obchodu a v ubytovacích a stravovacích službách v Slovenskej republike za jednotlivé mesiace sledovaného štvrťroka a za štvrťrok.

Do odvetvia **vnútorného obchodu** patria subjekty s prevažujúcou činnosťou:

- veľkoobchod, maloobchod a oprava motorových vozidiel a motocyklov
- veľkoobchod okrem motorových vozidiel a motocyklov
- maloobchod okrem motorových vozidiel a motocyklov.

Veľkoobchod, maloobchod a oprava motorových vozidiel a motocyklov zahŕňa činnosti: predaj motorových vozidiel, oprava a údržba motorových vozidiel, predaj dielov a príslušenstva motorových vozidiel, predaj, údržba a oprava motocyklov a ich dielov a príslušenstva.

Veľkoobchod okrem motorových vozidiel a motocyklov zahŕňa činnosti: sprostredkovanie veľkoobchodu, veľkoobchod s poľnohospodárskymi surovinami a živými zvieratami, veľkoobchod s potravinami, nápojmi a tabakom, veľkoobchod s tovarom pre domácnosť, veľkoobchod so zariadeniami pre informatiku a komunikácie - IKT, veľkoobchod s ostatnými strojmi, zariadeniami a príslušenstvom, ostatný špecializovaný veľkoobchod a nešpecializovaný veľkoobchod.

Maloobchod okrem motorových vozidiel a motocyklov zahŕňa činnosti: maloobchod v nešpecializovaných predajniach, maloobchod s potravinami, nápojmi a tabakom v špecializovaných predajniach, maloobchod s pohonnými látkami v špecializovaných predajniach, maloobchod so zariadeniami pre informatiku a komunikácie – IKT v špecializovaných predajniach, maloobchod s ostatným tovarom pre domácnosť v špecializovaných predajniach, maloobchod s tovarom pre kultúru a rekreáciu v špecializovaných predajniach, maloobchod ostatného tovaru v špecializovaných predajniach, maloobchod v stánkoch a na trhoch, maloobchod mimo predajní, stánkov a trhov.

Do odvetvia **ubytovacích a stravovacích služieb** patria subjekty s prevažujúcou činnosťou:

- ubytovanie
- činnosti reštaurácií a pohostinstiev.

Ubytovanie zahŕňa činnosti: hotelové a podobné ubytovanie, turistické a iné krátkodobé ubytovanie, autokempingy, táboriská a miesta pre karavány a ostatné ubytovanie.

Činnosti reštaurácií a pohostinstiev zahrňujú činnosti: reštauračné činnosti a mobilný predaj jedál, dodávka jedál a iné služby a služby pohostinstiev.

Pri podrobnejšom členení činností sa uplatňuje Štatistická klasifikácia ekonomickej činnosti SK NACE Rev. 2. Štatistická klasifikácia ekonomických činností SK NACE Rev. 2 je vydaná Vyhláškou Štatistického úradu Slovenskej republiky z 18. júna 2007 č. 306/2007 Z. z. Táto národná štatistická klasifikácia je vypracovaná na báze spoločnej štatistickej klasifikácie ekonomických činností v Európskom spoločenstve NACE Revision 2, ktorú pre krajiny Európskeho Spoločenstva stanovuje Nariadenie Európskeho Parlamentu a Rady (ES) č. 1893/2006 z 20. decembra 2006. Toto Nariadenie je záväzné v celom rozsahu vo všetkých členských štátoch a uplatňuje sa od 1. januára 2008.

Údaje sú výsledkom mesačných spracovaní štatistických výkazov. Zisťujú sa vyčerpávajúco za podniky zapísané v obchodnom registri a príspevkové organizácie s počtom zamestnancov 20 a viac a subjekty s počtom zamestnancov od 0 do 19 s ročnými tržbami za vlastné výkony a tovar od 5 miliónov EUR a viac. Za podniky zapísané v obchodnom registri

a príspevkové organizácie s počtom zamestnancov od 0 do 19 s ročnými tržbami za vlastné výkony a tovar do 5 miliónov EUR sa vykonáva výberové zisťovanie. Údaje za živnostníkov sa v mesiaci odhadujú.

Publikácia obsahuje údaje za ukazovatele:

Tržby za vlastné výkony a tovar zahrňujú tržby z predaja vlastných výrobkov, služieb a tržby za tovar, ktoré podnik realizuje za všetky svoje činnosti. Údaje sú agregované podľa hlavnej ekonomickej činnosti podniku a sú bez dane z pridanej hodnoty.

Priemerný evidenčný počet zamestnancov vo fyzických osobách zahŕňa stálych i dočasných zamestnancov, ktorí sú v pracovnom, resp. služobnom pomere k organizácii bez ohľadu na to, či sú skutočne prítomní v práci alebo nie, napr. pre chorobu, dovolenku na zotavenie a pod. a tiež zamestnanci, ktorí nepracovali, napr. v dôsledku preštôjov, štrajku, výluky. Patria sem tiež zamestnanci s kratším pracovným časom, a to i vtedy, keď ich pracovný čas nie je rozvrhnutý na všetky pracovné dni a zamestnanci, ktorí v organizácii vykonávajú prácu len príležitostne na výzvu a podľa potrieb organizácie. Nepatria sem osoby na materskej dovolenke, uční a študenti na prevádzkovej praxi, súkromní podnikatelia a ich spoločníci, osoby s ktorými bola uzavretá dohoda o práci vykonanej mimo pracovného pomeru.

Priemerný počet zamestnaných osôb zahŕňa priemerný evidenčný počet zamestnancov a samostatne zárobkovo činných osôb – SZČO (napr. podnikatelia, živnostníci, samostatne hospodáriaci roľníci, osoby so slobodným povoláním).

Priemerná nominálna mesačná mzda zahŕňa čiastku mzdových nákladov vyplácanú vlastným zamestnancom ako odmenu za prácu alebo jej náhradu na základe právneho vzťahu k zamestnávateľovi (pracovného, služobného alebo členského pomeru). Je to hrubá mzda, neznížená o zákonné alebo so zamestnancom dohodnuté zrážky. Údaje sú bez podnikateľských príjmov.

Súhrnnú informáciu o vývoji obchodu v Slovenskej republike za príslušné mesiace sledovaného štvrťroka vyjadrujú tabuľky v triedení podľa SK NACE Rev. 2 a krajov v bežných a stálych cenách za jednotlivé mesiace sledovaného štvrťroka a za štvrťrok. V úvodných tabuľkách (str. 3, 4, 6, 7) sú uvedené časové rady tržieb za vlastné výkony a tovar za roky 2010 až 2014 v bežných cenách a indexy k rovnakému obdobiu predchádzajúceho roka v bežných cenách a v stálych cenách priemeru roka 2010.

Zoznam značiek a skratiek:

SK NACE	- štatistická klasifikácia ekonomických činností
MO	- maloobchod
VO	- veľkoobchod
A	- bežný rok
B	- minulý rok
C	- indexy rovnaké obdobie minulého roka = 100
C1	- indexy rovnaké obdobie minulého roka = 100 (v bežných cenách)
C2	- indexy rovnaké obdobie minulého roka = 100 (v stálych cenách k priemeru roka 2010)

METHODOLOGICAL NOTES

Data presented in the publication characterise development of receipts and employment in branch of domestic trade of the Slovak Republic for individual months of the reference quarter and for a quarter.

The branch of **internal trade** includes subjects with the following prevailing activity:

- wholesale, retail trade and repair of motor vehicles and motorcycles
- wholesale trade except of motor vehicles and motorcycles
- retail trade except of motor vehicles and motorcycles.

Wholesale, retail trade and repair of motor vehicles and motorcycles includes activities: sale of motor vehicles, maintenance and repair of motor vehicles, sale of motor vehicle parts and accessories, sale, maintenance and repair of motorcycles and related parts and accessories.

Wholesale trade except of motor vehicles and motorcycles includes activities: wholesale on fee or contract basis, wholesale of agricultural raw materials and live animals, wholesale of food, beverages and tobacco, wholesale of household goods, wholesale of information and communication equipment, wholesale of other machinery, equipment and supplies, other specialised wholesale and non-specialised wholesale.

Retail trade except of motor vehicles and motorcycles includes activities: retail sale in non-specialised stores, retail sale of food, beverages and tobacco in specialised stores, retail sale of automotive fuel in specialised stores, retail sale of information and communication equipment in specialised stores, retail sale of other household equipment in specialised stores, retail sale of cultural and recreation goods in specialised stores, retail sale of other goods in specialised stores, retail sale via stalls and markets and retail sale not in stores, stalls or markets.

The branch of **accommodation and food service activities** includes subjects with the following prevailing activity:

- accommodation
- food and beverage service activities.

Accommodation includes activities: hotels and similar accommodation, tourist and other short-stay accommodation, camping grounds, recreational vehicle parks and trailer parks and other accommodation.

Food and beverage service activities include activities: restaurants and mobile food service, event catering and other food service activities and beverage serving activities.

Detailed classification of above mentioned activities is used by the Statistical Classification of Economic Activities SK NACE Rev. 2. Statistical classification of economic activities SK NACE Rev. 2 is issued by the Notice of the Statistical Office of the Slovak Republic from the 18 June 2007 No. 306/2007 Coll on. This national statistical classification is prepared on the base of common statistical classification of economic activities in the European Community NACE Revision 2 that is laid down by the European Parliament and the Council (EC) Regulation No. 1893/2006 from the 20 December 2006 for the countries of the European Community. This Regulation is binding in full wording in all Member States and is in force since the 1 January 2008.

Data are the result of monthly processing of statistical reports. They are observed exhaustively on enterprises registered in the business register and contributory organization with a number of employees of 20 and above and subjects with a number of employees 0-19

with annual turnover of 5 Mill. EUR and more. The sample survey is conducted in enterprises registered in the business register and contributory organization with a number of employees of up to 19 with annual turnover to 5 Mill. EUR. Data on tradesmen are estimated monthly.

Publication contains the data for the following indicators:

Turnover includes all receipts from self-manufactured goods and services and receipts for goods, which are conducted by an enterprise for all its activities. Data are aggregated in accordance with main economic activity of enterprises and are without value added tax.

Average registered number of employees in natural persons includes permanent and temporary employees who have a contract of employment or service with the employing organisation regardless they were really at work or not, e.g. due to illness, recovery holidays etc. and also the employees who were not working e.g. due to work stoppage, strikes or disputes as well as part-time employees who had their working time not divided into each working day and the employees carried out the work only occasionally on call or by needs of organisation. Excluded are persons on maternity leave, apprentices and students in practice, private entrepreneurs and their associates, persons with the agreement on work performed outside an employment relationship.

Average number of employed persons includes average registered number of employees and self-employed persons (e.g. entrepreneurs, farmers, persons with freelance professions).

Average nominal monthly wage includes an amount of wage expenditures, paid to own employees as a compensation for work or its recompensation on the basis of legal relationships (work, service or membership relation) to the employer. It is a gross wage, including legal or with employee agreed deductions. Data are without entrepreneur incomes.

Summary information about trade development in the Slovak Republic for the appropriate months of the reference quarter is presented in tables classified by SK NACE Rev. 2 and by regions at current and constant prices by individual months of the reference quarter and for a quarter. Time series of turnover for the years 2010 - 2014 at current prices and retail sale index at constant prices to the same period of previous year and index at constant prices of average 2010 are presented in introduction tables (p. 3, 4, 6, 7).

Explanation to symbols and abbreviations:

SK NACE	- Statistical classification of economic activities
RS	- retail trade services
WS	- wholesale trade
A	- current year
B	- last year
C	- indices corresponding period of previous year=100
C1	- indices corresponding period of previous year=100 (at current prices)
C2	- indices corresponding period of previous year=100 (at constant prices of average 2010)