

**Výsledky výberového
zistovania pracovných síl
za 4. štvrťrok**

**vrátane doplnkového modulu za 2. štvrťrok:
Zosúladenie práce a rodinného života**

*LABOUR FORCE SAMPLE SURVEY
RESULTS IN THE SLOVAK REPUBLIC
FOR THE 4th QUARTER*

*INCLUDING AD HOC MODULE 2010:
RECONCILIATION BETWEEN
WORK AND FAMILY LIFE*

2010

Štatistický úrad Slovenskej republiky

Číslo: 900-0082 / 2011

Kód: 021711

Okruh: Zamestnanosť a mzdy

Dátum: Apríl 2011

Výsledky výberového zistovania pracovných síl za 4. štvrťrok

*LABOUR FORCE SAMPLE SURVEY
RESULTS IN THE SLOVAK REPUBLIC
FOR THE 4th QUARTER*

Sekcia sociálnych štatistík a demografie
Generálna riaditeľka sekcie: Ľudmila Ivančíková
Odbor štatistiky práce a miezd
Kontaktná osoba: Ivan Chrappa tel.: 502 36 777

2010

ZVEREJŇOVANIE VYBRANÝCH ÚDAJOV ŠTATISTICKÉHO ÚRADU SR

Kalendár prvého zverejnenia vybraných údajov Štatistického úradu SR je možné nájsť na domácej internetovej stránke na adrese: <http://www.statistics.sk>. Prípadné upresnenia termínov za kategóriu zamestnanosť a nezamestnanosť sú tiež zverejnené na uvedenej internetovej stránke niekoľko dní vopred.

RELEASE OF SELECTED DATA OF THE STATISTICAL OFFICE OF THE SR

It is possible to find a calendar of the first release of selected data of the Statistical Office of the SR on the Internet home page on the following address: <http://www.statistics.sk>. Appropriate amendments of deadlines for the category of employment and unemployment are also published on the given Internet page couple of days in advance.

Autori publikácie: kolektív Výberového zisťovania pracovných síl

Štatistický úrad Slovenskej republiky

Informačný servis
Miletičova 3
824 67 Bratislava
Fax: 55561 361
Tel.: 50236 335

Rozmnožovanie obsahu tejto publikácie, ako aj jednotlivých častí, v pôvodnej alebo upravenej podobe pre komerčné účely, je možné len s písomným súhlasom Štatistického úradu SR. Údaje, ktoré sú obsahom tejto publikácie, je možné použiť len s uvedením zdroja.

Copying contents of this publication either whole or single parts, both in original and adjusted form for commercial purposes is possible only unless the Statistical Office of the Slovak Republic gives written permission. Data of this publication can be used only with identification of the source.

| OBSAH | Strana |
|---|--------|
| Časť I. | |
| Výsledky výberového zisťovania pracovných síl za 4. štvrťrok 2010 | |
| Úvod | 1 |
| Analytický komentár | 4 |
| Štruktúra trhu práce SR | 16 |
| Štandardné chyby a intervaly spoľahlivosti odhadov počtu ekonomicky aktívneho obyvateľstva, pracujúcich a nezamestnaných podľa krajov | 18 |
| Štandardná chyba a interval spoľahlivosti odhadu miery nezamestnanosti | 18 |
| Tabuľky | |
| Bilancia ekonomickej aktivity obyvateľstva SR | 19 |
| Bilancia ekonomickej aktivity obyvateľstva SR podľa krajov | 20 |
| Počet obyvateľov SR 15+ použitý vo VZPS podľa vzdelania a veku | 22 |
| Ekonomicky aktívne obyvateľstvo podľa veku | 24 |
| Ekonomicky aktívne obyvateľstvo podľa vzdelania | 25 |
| Ekonomicky aktívne obyvateľstvo podľa vzdelania a veku | 26 |
| Ekonomicky neaktívne obyvateľstvo 15-64 podľa posledného zamestnania | 28 |
| Miera ekonomickej aktivity obyvateľstva podľa veku a vzdelania | 29 |
| Miera zamestnanosti podľa veku a vzdelania | 30 |
| Miera nezamestnanosti podľa veku a vzdelania | 31 |
| Pracujúci podľa vzdelania a veku | 32 |
| Pracujúci podľa postavenia v zamestnaní a vzdelania | 34 |
| Pracujúci podľa postavenia v zamestnaní a veku | 36 |
| Pracujúci podľa ekonomickej činnosti a postavenia v zamestnaní | 38 |
| Pracujúci podľa ekonomickej činnosti a vzdelania | 44 |
| Pracujúci podľa zamestnania | 50 |
| Pracujúci podľa využívania kvalifikácie | 54 |
| Zamestnanci podľa dĺžky trvania stáleho zamestnania a vzdelania | 56 |

| CONTENTS | Page |
|--|------|
| Part I. | |
| Labour force sample survey results in the Slovak republic for the 4th quarter 2010 | |
| Preface | 1 |
| Analytical commentary | 5 |
| Labour market structure in the SR | 17 |
| Sampling variability of economically active population, employed and unemployed estimates by regions | 18 |
| Sampling variability of unemployment rate estimate | 18 |
| Tables | |
| Balance of economic activity of population | 19 |
| Balance of economic activity of population by regions | 20 |
| Population used in LFS 15 years and over by education and age | 22 |
| Economically active population by age | 24 |
| Economically active population by education | 25 |
| Economically active population by education and age | 26 |
| Economically inactive population 15-64 by the last job | 28 |
| Economic activity rate by age and education | 29 |
| Employment rate by age and education | 30 |
| Unemployment rate by age and education | 31 |
| Employed by education and age | 32 |
| Employed by status in employment and education | 34 |
| Employed by status in employment and age | 36 |
| Employed by economic activity and status in employment | 38 |
| Employed by economic activity and education | 44 |
| Employed by occupation | 50 |
| Employed by use of qualification | 54 |
| Employees by permanency of job and education | 56 |

| | |
|--|----|
| Zamestnanci v práci dočasnej, príležitostnej alebo sezónnej | 58 |
| Pracujúci, ktorí hľadajú iné alebo ďalšie zamestnanie | 59 |
| Pracujúci, ktorí pracujú na kratší pracovný čas | 60 |
| Pracujúci podľa týždenného počtu obvykle a skutočne odpracovaných hodín | 61 |
| Priemerný týždenný počet obvykle odpracovaných hodín podľa odvetvia ekonomickej činnosti, zamestnania a postavenia v zamestnaní | 62 |
| Priemerný týždenný počet skutočne odpracovaných hodín podľa odvetvia ekonomickej činnosti, zamestnania a postavenia v zamestnaní | 68 |
| Pracujúci podľa atypických foriem práce, so zmenenou pracovnou schopnosťou a evidovaní na úrade práce | 74 |
| Pracujúci v ďalšom zamestnaní | 75 |
| Krátkodobá migrácia za prácou | 76 |
| Nezamestnaní podľa vzdelania a veku | 78 |
| Nezamestnaní podľa dôvodu ukončenia posledného zamestnania | 80 |
| Nezamestnaní podľa ekonomickej činnosti, postavenia a typu pracovného času v poslednom zamestnaní | 81 |
| Nezamestnaní podľa posledného zamestnania | 82 |
| Nezamestnaní podľa spôsobu hľadania práce a typu hľadanej práce | 83 |
| Nezamestnaní podľa trvania nezamestnanosti a veku | 84 |
| Nezamestnaní podľa trvania nezamestnanosti a vzdelania | 86 |
| Nezamestnaní podľa trvania nezamestnanosti a krajov | 88 |
| Nezamestnaní podľa odboru vzdelania, predchádzajúcej aktivity, ochoty sa rekvalifikovať a evidencie na úrade práce | 90 |
| Obyvateľstvo 15+ v neformálnom vzdelávaní podľa veku a postavenia na trhu práce | 91 |
| Obyvateľstvo 15+ v neformálnom vzdelávaní podľa vzdelania a postavenia na trhu práce | 92 |
| Obyvateľstvo 15+ v neformálnom vzdelávaní podľa oblasti neformálneho vzdelávania a postavenia na trhu práce | 93 |
| Sezónne očistené časové rady | 94 |
| Grafy | |
| Miera ekonomickej aktivity | 96 |

| | |
|--|----|
| Employees in temporary, casual or seasonal job | 58 |
| Employed looking for other or additional job | 59 |
| Employed with part-time job | 60 |
| Employed by usual and actual hours worked per week | 61 |
| Average hours usually worked per week by economic activity, occupation and status in employment | 62 |
| Average hours actually worked per week by economic activity, occupation and status in employment | 68 |
| Employed by atypical work, disability and registered at employment office | 74 |
| Employed in additional job | 75 |
| Short-term work migration | 76 |
| Unemployed by education and age | 78 |
| Unemployed by reasons for leaving the last job | 80 |
| Unemployed by economic activity, status and working time in the last job | 81 |
| Unemployed by occupation of the last job | 82 |
| Unemployed by methods of job seeking and type of employment sought | 83 |
| Unemployed by duration of unemployment and age | 84 |
| Unemployed by duration of unemployment and education | 86 |
| Unemployed by duration of unemployment and regions | 88 |
| Unemployed by field of education, situation before unemployment, willingness for retraining and registration at the public employment office | 90 |
| Population 15 years and over in non-formal education by age and labour status | 91 |
| Population 15 years and over in non-formal education by education and labour status | 92 |
| Population 15 years and over in non-formal education by field of non-formal education and labour status | 93 |
| Seasonally adjusted time series | 94 |
| Graphs | |
| Economic activity rate | 96 |
| Employment rate 20-64 | 97 |

| | |
|--|-----|
| Miera zamestnanosti 20-64 | 97 |
| Miera nezamestnanosti | 98 |
| Obyvateľstvo podľa veku, postavenia na trhu práce a vzdelania | 99 |
| Pracujúci a nezamestnaní podľa veku a vzdelania | 100 |
| Nezamestnaní podľa dĺžky trvania nezamestnanosti | 101 |
| Vývoj počtu ekonomicky aktívneho obyvateľstva, pracujúcich a nezamestnaných | 102 |
| Vývoj miery ekonomickej aktivity, miery zamestnanosti a miery nezamestnanosti | 103 |
| Metodické vysvetlivky | 104 |
| Časť II. | |
| Doplnkový modul za 2. štvrťrok 2010 o zosúladení práce a rodinného života | |
| Tabuľky | |
| Osoby 15-64 podľa typu starostlivosti a veku | 116 |
| Pracujúci 15-64 podľa typu starostlivosti a veku | 118 |
| Pracujúci 15-64, ktorí sa starajú pravidelne a bezplatne o dieťa alebo odkázanú osobu | 120 |
| Pracujúci 15-64, ktorí sa starajú pravidelne a bezplatne o dieťa | 121 |
| Zamestnanci 15-64 podľa rozvrhnutia pracovného času a veku | 122 |
| Zamestnanci 15-64, ktorí sa starajú pravidelne a bezplatne o dieťa, podľa možnosti meniť si začiatok a koniec pracovného času alebo čerpať celodenné voľno z rodinných dôvodov a veku | 124 |
| Zamestnanci 15-64, ktorí sa starajú pravidelne a bezplatne o dieťa, podľa možnosti meniť si začiatok a koniec pracovného času alebo čerpať celodenné voľno z rodinných dôvodov a vzdelania | 126 |
| Pracujúci 15-64, ktorí sa starajú pravidelne a bezplatne o dieťa alebo odkázanú osobu, podľa atypickej formy práce | 128 |
| Pracujúci 15-64, ktorí sa starajú pravidelne a bezplatne o dieťa, podľa atypickej formy práce | 129 |
| Osoby 15-64, ktoré majú vlastné alebo partnerovo dieťa vo veku do 8 rokov (vrátane), podľa dĺžky rodičovskej dovolenky a veku | 130 |
| Metodické vysvetlivky | 132 |

| | |
|---|-----|
| Unemployment rate | 98 |
| Population by age, labour status and education | 99 |
| Employed and unemployed by age and education | 100 |
| Unemployed by duration of unemployment | 101 |
| Development of economically active persons, employed and unemployed | 102 |
| Development of economic activity rate, employment rate and unemployment rate | 103 |
| Methodological notes | 105 |
| Part II. | |
| Ad hoc modul for the 2nd quarter of 2010 on reconciliation between work and family life | |
| Tables | |
| Persons 15-64 by type of care and age | 116 |
| Employed 15-64 by type of care and age | 118 |
| Employed 15-64 who regularly and without payment take care of child or dependant person | 120 |
| Employed 15-64 who regularly and without payment take care of child | 121 |
| Employees 15-64 by type of working time arrangements and age | 122 |
| Employees 15-64 who regularly and without payment take care of child by possibility to vary start and end of the working day or possibility to take whole day off due to family reasons and age | 124 |
| Employees 15-64 who regularly and without payment take care of child by possibility to vary start and end of the working day or possibility to take whole day off due to family reasons and education | 126 |
| Employed 15-64 who regularly and without payment take care of child or dependant person by atypical form of work | 128 |
| Employed 15-64 who regularly and without payment take care of child by atypical form of work | 129 |
| Persons 15-64 who have own or spouse's child up to 8 years (including) by length of parental leave and age | 130 |
| Methodological notes | 133 |

ÚVOD

Metóda výberového zisťovania pracovných síl (VZPS) v domácnostiach je štandardnou metódou odporúčanou medzinárodnými inštitúciami pod patronátom Medzinárodnej organizácie práce (ILO). Legislatívnym základom pre vykonávanie tohto zisťovania v členských krajinách Európskej únie je *Nariadenie rady (ES) č. 577/98 o organizácii výberového zisťovania pracovných síl v Spoločenstve*.

Výberové zisťovanie pracovných síl prebieha na území Slovenskej republiky nepretržite od začiatku roka 1993, pričom od roku 2003 je zabezpečená úplná harmonizácia zisťovania s príslušnými právnymi predpismi Európskej únie.

Cieľom zisťovania je zabezpečiť pravidelné informácie o stave, štruktúre a vývoji trhu práce v SR na báze rovnakého metodického prístupu k meraniu zamestnanosti, nezamestnanosti a ekonomickej neaktivity. Výsledky zisťovania ponúkajú širokú škálu informácií, ktoré sú zverejňované so štvrťročnou periodicitou.

Do **úvodnej časti** publikácie sú začlenené tabuľky charakterizujúce obyvateľstvo SR podľa jeho aktivity na trhu práce - bilancie ekonomickej aktivity obyvateľstva spracované za celú SR i jednotlivé kraje - ako aj podľa vzdelanostnej a vekovej štruktúry. Pre odhady základných ukazovateľov sú vyčíslené štandardné chyby a intervaly spoľahlivosti.

Tabuľky o **zamestnanosti** obsahujú informácie o hlavnom (prípadne jedinom) zamestnaní osôb zaradených v zmysle metodiky medzi pracujúcich. Údaje sú členené podľa postavenia v zamestnaní (zamestnanci, samozamestnaní), ekonomickej činnosti (klasifikácia SK NACE Rev.2), klasifikácie zamestnania (KZAM), stability zamestnania (práca stála alebo dočasná) a typu pracovného času (plný alebo kratší). Súčasťou tohto okruhu sú údaje o odpracovaných hodinách, vrátane informácií o priemernom týždennom počte odpracovaných hodín, ďalej tabuľky zamerané na frekvenciu vykonávania atypických foriem práce (práce na zmeny, práce vykonávané večer, v noci, cez víkendy) a na ďalšie zamestnanie vykonávané popri hlavnom zamestnaní. Blok o zamestnanosti uzatvárajú informácie o pracujúcich v zahraničí do 1 roka.

V časti publikácie venovanej osobám, ktoré sú podľa definície ILO vymedzené ako **nezamestnané**, sa nachádzajú údaje o poslednom zamestnaní týchto osôb (ekonomická činnosť, klasifikácia zamestnania, postavenie v zamestnaní, typ pracovného času, dôvod ukončenia posledného zamestnania), o aktivite nezamestnaných pri hľadaní práce (spôsob hľadania zamestnania, typ hľadaného zamestnania) a o dĺžke trvania nezamestnanosti.

Záverečná časť publikácie obsahuje informácie o obyvateľstve v neformálnom vzdelávaní a sezónne očistené časové rady so štvrťročnými údajmi od roku 2000 o počte ekonomicky aktívnych osôb, pracujúcich a nezamestnaných, o miere ekonomickej aktivity, miere zamestnanosti 15-64 a miere nezamestnanosti. Na sezónne očistenie dát bola použitá metóda DEMETRA.

PREFACE

The methodology adopted for the Labour Force Sample Survey (LFS) in households is the standard one recommended by international institutions under the co-ordination of the International Labour Office (ILO). The legal basis for implementation of the survey in the Member States of European Union is *Council Regulation (EC) No 577/98 on the organisation of a labour force sample survey in the Community*.

The Labour Force Sample Survey has been conducted by the Statistical Office of the Slovak Republic since the beginning of 1993, and from 2003 the survey is completely harmonised under the regulations and guidelines of the European Union.

The aim of survey is to obtain the regular information about the situation, structure and development of the labour market in the SR on the basis of suitable methodological ways of measuring employment, unemployment and economic inactivity. The survey is designed to provide reliable results on a quarterly basis.

The **first part** of this publication consists of the tables characterising the population of working age and older, according to labour market activity, showing the economic activity of the population for the whole territory of the Slovak Republic and the regions, and also by educational and age structure. Standard errors and confidence intervals are given for the estimates of primary indicators.

The tables on **employment** refer to the main (or only) job of those persons who are classified according to the methodology as employed. The data are broken down by status in employment, economic activity, classification of occupations, permanency of the job and full-time and part-time distinction. Data on hours worked are also provided, including information on the average number of hours worked weekly. The chapter on employment concludes with tables dealing with atypical work and additional (second) employment. The final part of chapter on employment is focused on employed with workplace outside the Slovak Republic.

The chapter dedicated to persons who are according to ILO definition **unemployed** presents data on unemployed persons with previous work experience, search methods of unemployed seeking a new job and duration of unemployment.

The **final chapter** of the publication is focused on population in the non-formal education and the seasonally adjusted time series with quarterly data of key statistical indicators since 2000 - the number of economically active persons, employed, unemployed, economic activity rate, employment rate 15-64 and unemployment rate. The seasonally adjustment of time series has been performed by using the DEMETRA procedure.

Údaje vo všetkých publikovaných tabuľkách sú triedené podľa pohlavia, ďalšími základnými triediacimi znakmi sú vek a najvyššie dosiahnuté vzdelanie (podľa Klasifikácie odborov vzdelania). Z dôvodu zabezpečenia prepojenia slovenského číselníka vzdelania na medzinárodnú klasifikáciu ISCED-97, je v každej tabuľke triedenej podľa vzdelania sledované vysokoškolské vzdelanie nasledovne:

vysokoškolské vzdelanie - 1. stupeň zodpovedá vzdelaniu bakalárskemu

vysokoškolské vzdelanie - 2. stupeň zodpovedá vzdelaniu magisterskému, inžinierskemu, doktorskému

vysokoškolské vzdelanie - 3. stupeň zodpovedá vzdelaniu doktorandskému s vedeckou akademickou hodnosťou CSc., PhD.

Tabuľky a grafy v publikácii sú tvorené z údajov prepočítaných na celú populáciu SR, pričom publikujú sa len zaokrúhlené údaje vyjadrené v tisícoch osôb alebo v percentách. V tabuľkách uvedené celkové sumy čiastkových údajov nemusia vždy zodpovedať ich súčtu, nakoľko sú vypočítané z nezaokrúhlených údajov a až následne sa zaokrúhľujú.

V tabuľkách sa okrem číselných údajov nachádzajú štatistické symboly, ktoré vyjadrujú:

- „ - “ jav sa vo výberovom súbore nevyskytuje
- „ . “ údaj nie je k dispozícii
- „ **0,0** “ údaj je známy, ale jeho hodnota po zaokrúhlení je menšia ako 0,1
- „ () “ údaj sa vyznačuje nižšou spoľahlivosťou, jeho relatívna štandardná chyba je väčšia ako 20 % (v prípade relatívnych ukazovateľov je relatívna štandardná chyba čitateľa alebo menovateľa väčšia ako 20 %).

Údaje z výberového zisťovania pracovných síl nie sú striktné porovnateľné s údajmi o zamestnanosti a nezamestnanosti z iných zdrojov.

Information on employed and unemployed is classified by gender in all tables. Other classifications used are age, education (by Classification of Education comparable with ISCED-97), economic activity (by NACE Rev.2), occupation (by Classification of Occupations comparable with ISCO-88 (COM)) and other economic and social characteristics.

The following standard symbols are used:

- „ - „ the phenomenon does not occur in the sample
- „ **0,0** „ the phenomenon occurs in the sample, but its value is below 0,1 when rounded off in a standard manner
- „ ▪ „ the data is not available
- „ () „ the data is less reliable owing to small size of the sample, relative standard error of data is more than 20 % (in case of rates - relative standard error of numerator or denominator is more than 20 %).

ANALYTICKÝ KOMENTÁR

Výsledky výberového zisťovania pracovných síl v SR za 4. štvrťrok 2010

Ekonomicky aktívne obyvateľstvo

V 4. štvrťroku bol počet **ekonomicky aktívnych osôb** (pracovných síl) v SR 2 716,7 tis., z tohto počtu tvorili pracujúci 86,1 % a nezamestnaní 13,9 %.

V porovnaní so 4. štvrťrokom 2009 počet ekonomicky aktívnych osôb sa zvýšil o 0,5 %. **Miera ekonomickej aktivity** obyvateľstva dosiahla 59,1 %, u mužov 67,9 %, u žien 51 %. **Miera zamestnanosti** sa vo vekovej skupine 20 - 64 ročných medziročne znížila o 0,2 p.b¹ na 65,1 % (muži 72,3 % a ženy 58 %).

Porovnanie ukazovateľov ekonomickej aktivity podľa pohlavia

| Bilancia ekonomickej aktivity | Muži 4. štvrťrok | | | Ženy 4. štvrťrok | | |
|----------------------------------|---------------------|------|----------------------|---------------------|------|----------------------|
| | 2009 | 2010 | Rozdiel ² | 2009 | 2010 | Rozdiel ² |
| Miera ekonomickej aktivity (v %) | 68,2 | 67,9 | -0,3 | 50,6 | 51,0 | 0,4 |
| Miera zamestnanosti 20-64 (v %) | 73,1 | 72,3 | -0,8 | 57,5 | 58,0 | 0,5 |
| Miera nezamestnanosti (v %) | 13,5 | 13,8 | 0,3 | 14,3 | 14,0 | -0,3 |

Mimo trhu práce bolo 40,9 % osôb vo veku od 15 rokov, oproti 4. štvrťroku 2009 sa ich podiel nezmenil. Z nich najpočetnejšiu skupinu tvorili dôchodcovia (55,8 %) a študenti a uční (28,3 %).

Zamestnanosť

V 4. štvrťroku 2010 sa situácia na trhu práce stabilizovala, zamestnanosť oproti predchádzajúcemu štvrťroku vzrástla v medziročnom porovnaní o 9,8 tis. (o 0,4 %), najmä

Medziročný vývoj počtu pracujúcich podľa postavenia v zamestnaní a pohlavia

| Postavenie v zamestnaní | Muži 4. štvrťrok (v tis.) | | | Ženy 4. štvrťrok (v tis.) | | |
|-------------------------|------------------------------|---------|---------|------------------------------|---------|---------|
| | 2009 | 2010 | Rozdiel | 2009 | 2010 | Rozdiel |
| Pracujúci z toho | 1 299,1 | 1 295,1 | -4,0 | 1 030,6 | 1 044,2 | 13,6 |
| Zamestnanci | 1 030,0 | 1 021,7 | -8,3 | 932,7 | 946,3 | 13,6 |
| Podnikatelia | 267,4 | 272,6 | 5,2 | 95,3 | 96,1 | 0,8 |

však počet pracujúcich žien (o 13,6 tis.). Celkový počet **pracujúcich** dosiahol 2 339,4 tis. osôb. Podiel žien z celkovej zamestnanosti predstavoval 44,6 %.

¹ v percentuálnych bodoch

² v percentuálnych bodoch

ANALYTICAL COMMENTARY

The Labour Force Sample Survey results in the SR for the 4th quarter of 2010

Economically active population

In the 4th quarter of 2010 there were 2 716,7 thousand **economically active persons** in the Slovak Republic. Persons in employment represented 86,1 % of this figure and unemployed persons 13,9 %.

Over the year the number of economically active persons increased by 0,5 %. The **economic activity rate** of the total population stood at 59,1 %, with the figure for men being 67,9 % compared to 51 % for women. As regards the **employment rate** of the age of 20 - 64 years in the period observed, there was decline of 0,2 p.p.¹ at 65,1 % (for men 72,3 % and 58 % for women).

Developments in economic activity indicators by gender

| Balance of economic activity | Men 4 th quarter | | | Women 4 th quarter | | |
|-----------------------------------|--------------------------------|------|---------------------|----------------------------------|------|---------------------|
| | 2009 | 2010 | Change ² | 2009 | 2010 | Change ² |
| Economic activity rate (per cent) | 68,2 | 67,9 | -0,3 | 50,6 | 51,0 | 0,4 |
| Employment rate 20-64 (per cent) | 73,1 | 72,3 | -0,8 | 57,5 | 58,0 | 0,5 |
| Unemployment rate (per cent) | 13,5 | 13,8 | 0,3 | 14,3 | 14,0 | -0,3 |

40,9 % of persons aged 15 and over **were not in the labour market**, the figure remained unchanged. The most numerous groups of these were pensioners (55,8 %) and students and apprentices (28,3 %).

Employment

Annual change in status of employment by gender

| Status in employment | Men 4 th quarter (thousands) | | | Women 4 th quarter (thousands) | | |
|----------------------|--|---------|-------------|--|---------|-------------|
| | 2009 | 2010 | Change | 2009 | 2010 | Change |
| Employed of which | | | | | | |
| Employees | 1 299,1 | 1 295,1 | -4,0 | 1 030,6 | 1 044,2 | 13,6 |
| Self-employed | 1 030,0 | 1 021,7 | -8,3 | 932,7 | 946,3 | 13,6 |
| | 267,4 | 272,6 | 5,2 | 95,3 | 96,1 | 0,8 |

In the 4th quarter of 2010 the situation on the labour market has stabilized. Compared with the corresponding period of 2009 the employment rose by 9,8 thousand (by 0,4 %). The total number of people in **employment** was 2 339,4 thousand persons. Women represented 44,6 % out of a total employment.

¹ in percentage points

² in percentage points

Najpočetnejšiu sociálnu skupinu tvorili **zamestnanci a členovia družstiev**. V absolútnych číslach ich počet sa zvýšil o 5,2 tis. na 1 968 tis. osôb. Počet **podnikateľov**³ dosiahol 368,7 tis. (nárast o 1,7 %), z toho najviac sa zvýšil počet podnikateľov so zamestnancami o 7,7 tis. na 87,6 tis. osôb. Živnostníkov z donútenia, ktorých pracovná činnosť mala formu závislej práce zamestnanca, bolo 93,7 tis., čo predstavovalo 25,4 % z celkového počtu všetkých podnikateľov.

Podiel odvetví ekonomickej činnosti na zamestnanosti podľa pohlavia

| Odvetvie ekonomickej činnosti podľa SK NACE Rev.2 | Muži 4. štvrťrok | | | Ženy 4. štvrťrok | | |
|---|---------------------|------|----------------------|---------------------|------|----------------------|
| | 2009 | 2010 | Rozdiel ⁴ | 2009 | 2010 | Rozdiel ⁴ |
| Pôdohospodárstvo (v %) | 4,6 | 4,3 | -0,3 | 2,0 | 1,6 | -0,4 |
| Priemysel, stavebníctvo (v %) | 50,0 | 50,3 | 0,3 | 21,5 | 20,8 | -0,7 |
| Služby (v %) | 45,3 | 45,3 | 0,0 | 76,5 | 77,6 | 1,1 |

Z odvetvového hľadiska najvyššia zamestnanosť bola v priemysle, obchode a stavebníctve. V poľnohospodárstve, lesníctve a rybolove pracovalo 72,6 tis., v priemysle a stavebníctve 868,9 tis. a v odvetviach služieb 1 397,4 tis. osôb. Negatívne dôsledky krízy sa podpísali na poklese počtu pracujúcich v poľnohospodárstve, lesníctve a rybolove medziročne o 8,9 tis. a v priemysle a stavebníctve o 1,7 tis., v odvetviach služieb sa zamestnanosť zvýšila o 20,1 tis. osôb.

Veková štruktúra pracujúcich a nezamestnaných v 4. štvrťroku 2009 a 2010

| Vekové skupiny | Pracujúci 4. štvrťrok (v tis.) | | | Nezamestnaní 4. štvrťrok (v tis.) | | |
|-----------------|-----------------------------------|---------|---------|--------------------------------------|-------|---------|
| | 2009 | 2010 | Rozdiel | 2009 | 2010 | Rozdiel |
| Spolu | 2 329,6 | 2 339,4 | 9,8 | 374,6 | 377,3 | 2,7 |
| 15-24 roční | 178,3 | 161,1 | -17,2 | 84,2 | 84,9 | 0,7 |
| 25-34 roční | 671,6 | 654,1 | -17,5 | 107,2 | 104,9 | -2,3 |
| 35-49 roční | 921,5 | 940,2 | 18,7 | 114,2 | 115,6 | 1,4 |
| 50-54 roční | 298,4 | 306,0 | 7,6 | 41,8 | 38,5 | -3,3 |
| 55-59 roční | 205,3 | 217,8 | 12,5 | 24,4 | 30,6 | 6,2 |
| 60 a viac roční | 54,5 | 60,1 | 5,6 | 2,8 | 2,9 | 0,1 |

Vzdelanostná úroveň pracujúcich sa zvýšila, oproti 4. štvrťroku 2009 na trh práce vstúpilo o 60,9 tis. viac vysokoškolsky vzdelaných pracujúcich, počet osôb s najnižšou úrovňou vzdelania (základné a učňovské bez maturity) sa znížil o 28,7 tis. osôb.

³ vrátane spoločníkov firiem, živnostníkov, samostatne hospodáriacich roľníkov a osôb so slobodným povoláním

⁴ v percentuálnych bodoch

The most numerous group by status in employment was composed of **employees**, who represented 1 968 thousand persons. Compared with the 4th quarter of 2009 their number increased by 5,2 thousand persons. The employment of **self-employed** reached 368,7 thousand (1,7 % more), in particular the number of self-employed with employees increased by 7,7 thousand to 87,6 thousand persons. 93,7 thousand persons worked on their own account because they were obliged to do so, which represented 25,4 % of the total number of self-employed.

Share of economic activity in employment by gender

| Economic activity NACE Rev.2 | Men 4 th quarter | | | Women 4 th quarter | | |
|-----------------------------------|--------------------------------|------|---------------------|----------------------------------|------|---------------------|
| | 2009 | 2010 | Change ³ | 2009 | 2010 | Change ³ |
| Agriculture (per cent) | 4,6 | 4,3 | -0,3 | 2,0 | 1,6 | -0,4 |
| Industry, construction (per cent) | 50,0 | 50,3 | 0,3 | 21,5 | 20,8 | -0,7 |
| Services (per cent) | 45,3 | 45,3 | 0,0 | 76,5 | 77,6 | 1,1 |

By economic activity the highest employment was in industry, trade and construction; 72,6 thousand persons worked in agriculture, 868,9 thousand persons in industry and construction and 1 397,4 thousand persons in services. Compared with the 4th quarter of 2009, employment in agriculture decreased by 8,9 thousand persons and in industry and construction by 1,7 thousand persons, in services rose by 20,1 thousand persons.

Comparison of the evolution in employment and unemployment by age

| Age groups | Employed 4 th quarter (thousands) | | | Unemployed 4 th quarter (thousands) | | |
|-------------------|---|---------|--------------|---|-------|-------------|
| | 2009 | 2010 | Change | 2009 | 2010 | Change |
| Total | 2 329,6 | 2 339,4 | 9,8 | 374,6 | 377,3 | 2,7 |
| 15-24 years | 178,3 | 161,1 | -17,2 | 84,2 | 84,9 | 0,7 |
| 25-34 years | 671,6 | 654,1 | -17,5 | 107,2 | 104,9 | -2,3 |
| 35-49 years | 921,5 | 940,2 | 18,7 | 114,2 | 115,6 | 1,4 |
| 50-54 years | 298,4 | 306,0 | 7,6 | 41,8 | 38,5 | -3,3 |
| 55-59 years | 205,3 | 217,8 | 12,5 | 24,4 | 30,6 | 6,2 |
| 60 years and over | 54,5 | 60,1 | 5,6 | 2,8 | 2,9 | 0,1 |

The level of **educational attainment** among employed has continued to rise, in the 4th quarter of 2010 the situation of employed with university education was improved by 60,9 thousand persons; the number of employed with basic and secondary vocational without maturita declined by 28,7 thousand persons. While the employment among young

³ in percentage points

Veková štruktúra pracujúcich sa medziročne menila v neprospech mladých, najviac poklesol podiel osôb vo veku 15-24 rokov a 25-34 rokov (rovnako o 0,8 p.b.), naopak zvýšil sa podiel pracujúcich nad 50 rokov (o 1 p.b.).

Nezamestnanosť

V 4. štvrťroku bolo 377,3 tis. nezamestnaných osôb, po sezónnom očistení 383,9 tis. osôb. Oproti rovnakému obdobiu roku 2009 počet nezamestnaných sa zvýšil o 2,7 tis. osôb (o 0,7 %).

Celková miera nezamestnanosti na úrovni 13,9 % sa v medziročnom porovnaní nezmenila, u mužov sa zvýšila o 0,3 p.b. na 13,8 % a u žien poklesla o 0,3 p.b. na 14 %.

Z hľadiska veku najpočetnejšiu skupinu nezamestnaných tvorili osoby strednej vekovej kategórie, podiel nezamestnaných vo veku 35 - 49 rokov bol 30,6 %, medziročne sa ich počet zvýšil o 1,4 tis. na 115,6 tis. osôb.

Najčastejšou príčinou vzniku nezamestnanosti osôb, ktoré boli niekedy v pracovnom procese, bolo **prepustenie pre nadbytočnosť**. Podiel osôb, ktoré stratili zamestnanie z uvedeného dôvodu predstavoval 31,1 % z počtu nezamestnaných a oproti 4. štvrťroku 2009 klesol o 2,9 p.b.

Pracovnú skúsenosť nemalo 22,2 % nezamestnaných a medziročne sa ich podiel na celkovej nezamestnanosti zvýšil o 1,8 p.b.

Najvyšší počet nezamestnaných osôb, ktoré stratili **posledné zamestnanie** z rôznych dôvodov, pracoval naposledy v priemysle, v stavebníctve, v obchode, vo verejnej správe, sociálnom zabezpečení a v ubytovacích a stravovacích službách. Podiel nezamestnaných, ktorí mali posledné zamestnanie v uvedených odvetviach tvoril 51,8 %, v rovnakom období roku 2009 to bolo o 1,4 p.b. viac.

Porovnanie počtu nezamestnaných podľa trvania nezamestnanosti a pohlavia

| Dĺžka trvania nezamestnanosti | Muži 4. štvrťrok (v tis.) | | | Ženy 4. štvrťrok (v tis.) | | |
|----------------------------------|------------------------------|------|--------------|------------------------------|------|-------------|
| | 2009 | 2010 | Rozdiel | 2009 | 2010 | Rozdiel |
| Do 1 mesiaca | 18,2 | 13,2 | -5,0 | 12,4 | 8,2 | -4,2 |
| Viac ako 1 mesiac až 3 mesiace | 18,7 | 10,8 | -7,9 | 20,3 | 10,7 | -9,6 |
| Viac ako 3 mesiace až 6 mesiacov | 27,6 | 16,5 | -11,1 | 19,2 | 16,5 | -2,7 |
| Viac ako 6 mesiacov až 1 rok | 44,4 | 35,5 | -8,9 | 27,1 | 24,4 | -2,7 |
| Viac ako 1 rok až 2 roky | 28,9 | 51,1 | 22,2 | 23,8 | 41,9 | 18,1 |
| Viac ako 2 roky | 64,9 | 79,8 | 14,9 | 69,2 | 68,6 | -0,6 |

Podľa **trvania nezamestnanosti** prevládala dlhodobá nezamestnanosť zahŕňajúca osoby, ktoré boli v čase zisťovania bez práce dlhšie ako 1 rok. Podiel **dlhodobo nezamestnaných** predstavoval 64 % z celkovej nezamestnanosti, celkový počet dlhodobo nezamestnaných sa zvýšil o 54,7 tis. na 241,5 tis. osôb. Počet krátkodobo nezamestnaných do 1 roka výrazne poklesol, oproti roku 2009 sa znížil o 52 tis. na 135,8 tis. osôb.

Najviac nezamestnaných osôb pracovalo v **poslednom zamestnaní** ako pomocní a nekvalifikovaní pracovníci (14,6 %) a pracovníci pri obsluhu strojov a zariadení (13,9 %).

people aged 15-24 and 25-34 years was substantially decreased both by 0,8 p.p., the share of employed aged 50 and over was up by 1 p.p.

Unemployment

In the fourth quarter of 2010, 377,3 thousand persons were **unemployed** according to the ILO definition in the Slovak Republic, the seasonally adjusted estimate was 383,9 thousand persons. Over the year the number of unemployed increased by 2,7 thousand persons (by 0,7 %).

The ILO **unemployment rate** in the surveyed period remained unchanged at 13,9 %, for men rise of 0,3 p.p. to 13,8 % and for women fall of 0,3 p.p. to 14 %.

Looking at age, the largest group of the unemployed consisted of persons in the middle age group. People aged 35 - 49 years accounted for 30,6 % out of a total unemployment and 115,6 thousand persons, 1,4 thousand more than a year earlier.

In the 4th quarter of 2010 according to the LFS 22,2 % of the unemployed **didn't have any work experience**. Among people who had been employed, the reason for leaving the last job was often being released due to **redundancy**. The share of persons who lost their jobs for this reason represented 31,1 % of the number of unemployed, compared with the 4th quarter of 2009 there was 2,9 p.p. less.

The highest number of unemployed persons **last worked** in industry, construction, trade, public administration, social security and accommodation and food service activities. The share of the unemployed who were employed in the above-mentioned branches reached 51,8 %, compared with 53,2 % in the 4th quarter of 2009.

Comparison of evolution in duration of unemployment by gender

| Duration of unemployment | Men 4 th quarter (thousands) | | | Women 4 th quarter (thousands) | | |
|-----------------------------|--|------|--------------|--|------|-------------|
| | 2009 | 2010 | Change | 2009 | 2010 | Change |
| Less than 1 month | 18,2 | 13,2 | -5,0 | 12,4 | 8,2 | -4,2 |
| More than 1 up to 3 months | 18,7 | 10,8 | -7,9 | 20,3 | 10,7 | -9,6 |
| More than 3 up to 6 months | 27,6 | 16,5 | -11,1 | 19,2 | 16,5 | -2,7 |
| More than 6 up to 12 months | 44,4 | 35,5 | -8,9 | 27,1 | 24,4 | -2,7 |
| More than 1 up to 2 years | 28,9 | 51,1 | 22,2 | 23,8 | 41,9 | 18,1 |
| More than 2 years | 64,9 | 79,8 | 14,9 | 69,2 | 68,6 | -0,6 |

The figures by **duration of unemployment** were again dominated by long-term unemployment (persons without a job more than 1 year). The share of **long-term unemployed** in the 4th quarter of 2010 represented 64 % out of a total unemployment. Over the year the total number of long-term unemployed increased by 54,7 thousand to 241,5 thousand persons and the number of short-term unemployed decreased by 52 thousand to 135,8 thousand.

In the 4th quarter of 2010 the highest number of unemployed persons were in the group of elementary occupations (14,6 %) and plant and machine operators and assemblers (13,9 %).

Trh práce v krajoch

V porovnaní so 4. štvrťrokom 2009 počet pracujúcich najviac poklesol v Košickom (o 7,7 tis.) a v Bratislavskom kraji (o 6,5 tis.). Najviac 8,2 tis. nezamestnaných pribudlo v Žilinskom kraji a najvyššia **regionálna miera nezamestnanosti** na úrovni 18,5 % bola v Košickom kraji.

Vývoj počtu pracujúcich, nezamestnaných a miery nezamestnanosti v krajoch

| Kraje | Pracujúci 4. štvrťrok (v tis.) | | | Nezamestnaní 4. štvrťrok (v tis.) | | | Miera nezamestnanosti 4. štvrťrok (v %) | | |
|-----------------|-----------------------------------|-------|-------------|--------------------------------------|------|-------------|--|------|----------------------|
| | 2009 | 2010 | Rozdiel | 2009 | 2010 | Rozdiel | 2009 | 2010 | Rozdiel ⁵ |
| Bratislavský | 328,6 | 322,1 | -6,5 | 20,1 | 19,7 | -0,4 | 5,8 | 5,8 | 0,0 |
| Trnavský | 269,2 | 272,3 | 3,1 | 34,0 | 34,4 | 0,4 | 11,2 | 11,2 | 0,0 |
| Trenčiansky | 268,9 | 272,7 | 3,8 | 28,3 | 31,2 | 2,9 | 9,5 | 10,3 | 0,8 |
| Nitriansky | 301,9 | 300,3 | -1,6 | 51,7 | 50,1 | -1,6 | 14,6 | 14,3 | -0,3 |
| Žilinský | 288,5 | 290,9 | 2,4 | 41,6 | 49,8 | 8,2 | 12,6 | 14,6 | 2,0 |
| Banskobystrický | 252,3 | 274,3 | 22,0 | 65,8 | 58,0 | -7,8 | 20,7 | 17,5 | -3,2 |
| Prešovský | 320,1 | 314,4 | -5,7 | 68,4 | 67,8 | -0,6 | 17,6 | 17,7 | 0,1 |
| Košický | 300,2 | 292,5 | -7,7 | 64,7 | 66,3 | 1,6 | 17,7 | 18,5 | 0,8 |

Pracujúci v zahraničí

V 4. štvrťroku 2010 z celkového počtu 2 339,4 tis. pracujúcich pracovalo v zahraničí 124,7 tis. osôb (5,3 %). Z jednotlivých európskych krajín, kde Slováci pracovali, to bola najmä Česká republika (41,1 %), Rakúsko (20 %) a Maďarsko (9,1 %). Z regionálneho hľadiska najviac pracujúcich v zahraničí pochádzalo z Prešovského kraja (31,5 tis.).

Podiel pracujúcich v zahraničí podľa vybraných odvetví ekonomických činností

| Odvetvie ekonomickej činnosti podľa SK NACE Rev.2 | Pracujúci v zahraničí 4. štvrťrok (v %) | | |
|--|--|------|----------------|
| | 2009 | 2010 | Rozdiel v p.b. |
| Poľnohospodárstvo, lesníctvo a rybolov | 3,4 | 1,6 | -1,8 |
| Priemysel | 24,8 | 28,7 | 3,9 |
| Stavebníctvo | 30,8 | 32,4 | 1,6 |
| Veľkoobchod a maloobchod | 5,7 | 4,0 | -1,7 |
| Doprava a skladovanie | 5,9 | 5,0 | -0,9 |
| Ubytovacie a stravovacie služby | 9,7 | 7,5 | -2,2 |
| Zdravotníctvo a sociálna pomoc | 10,1 | 10,8 | 0,7 |
| Činnosti domácností ako zamestnávateľov | 3,3 | 4,5 | 1,2 |

⁵ v percentuálnych bodoch

Regional labour market

Compared to previous year the largest fall of employment was marked in Košický (7,7 thousand) and Bratislavský regions (6,5 thousand). The highest **regional unemployment rate 18,5 %** was in Košický region. The highest increase of unemployed by 8,2 thousand was in Žilinský region.

Development of employed, unemployed and unemployment rate in the regions

| Regions | Employed | | | Unemployed | | | Unemployment rate | | |
|-----------------|-------------------------------------|-------|-------------|-------------------------------------|------|-------------|------------------------------------|------|---------------------|
| | 4 th quarter (thousands) | | | 4 th quarter (thousands) | | | 4 th quarter (per cent) | | |
| | 2009 | 2010 | Change | 2009 | 2010 | Change | 2009 | 2010 | Change ⁴ |
| Bratislavský | 328,6 | 322,1 | -6,5 | 20,1 | 19,7 | -0,4 | 5,8 | 5,8 | 0,0 |
| Trnavský | 269,2 | 272,3 | 3,1 | 34,0 | 34,4 | 0,4 | 11,2 | 11,2 | 0,0 |
| Trenčiansky | 268,9 | 272,7 | 3,8 | 28,3 | 31,2 | 2,9 | 9,5 | 10,3 | 0,8 |
| Nitriansky | 301,9 | 300,3 | -1,6 | 51,7 | 50,1 | -1,6 | 14,6 | 14,3 | -0,3 |
| Žilinský | 288,5 | 290,9 | 2,4 | 41,6 | 49,8 | 8,2 | 12,6 | 14,6 | 2,0 |
| Banskobystrický | 252,3 | 274,3 | 22,0 | 65,8 | 58,0 | -7,8 | 20,7 | 17,5 | -3,2 |
| Prešovský | 320,1 | 314,4 | -5,7 | 68,4 | 67,8 | -0,6 | 17,6 | 17,7 | 0,1 |
| Košický | 300,2 | 292,5 | -7,7 | 64,7 | 66,3 | 1,6 | 17,7 | 18,5 | 0,8 |

Employed with workplace outside the Slovak Republic

In the 4th quarter of 2010 the number of **employed with workplace outside the Slovak Republic** reached 124,7 thousand persons (5,3 %). The Slovak people worked mostly in the Czech Republic (41,1 %), Austria (20 %) and Hungary (9,1 %).

From the regional point of view, the largest group of employed came from Prešovský region (31,5 thousand).

Share in employment outside the SR by economic activity

| Economic activity NACE Rev.2 | Employed with workplace outside the SR 4 th quarter (per cent) | | |
|---------------------------------|--|------|---------------|
| | 2009 | 2010 | Change (p.p.) |
| Agriculture | 3,4 | 1,6 | -1,8 |
| Industry | 24,8 | 28,7 | 3,9 |
| Construction | 30,8 | 32,4 | 1,6 |
| Wholesale, retail trade | 5,7 | 4,0 | -1,7 |
| Transport, storage | 5,9 | 5,0 | -0,9 |
| Accommodation, food services | 9,7 | 7,5 | -2,2 |
| Health, social work activities | 10,1 | 10,8 | 0,7 |
| Activities of households | 3,3 | 4,5 | 1,2 |

⁴ in percentage points

Toky pracovných síl medzi 3. štvrťrokom 2010 a 4. štvrťrokom 2010

Meranie tokov pracovných síl je nástrojom na poznanie trhu práce z hľadiska jeho dynamiky. Poskytuje nám informácie o pohybe medzi skupinami pracujúcich, nezamestnaných a ekonomicky neaktívnych osôb. Toky pracovných síl sledujeme medzi dvoma obdobiami - v tomto prípade medzi 3. štvrťrokom 2010 a 4. štvrťrokom 2010.

Relatívny ukazovateľ toku pracovných síl možno interpretovať ako pravdepodobnosť zmeny postavenia danej osoby na trhu práce - napr. tok nezamestnaných do skupiny pracujúcich ako pravdepodobnosť, že nezamestnaná osoba sa stane pracujúcou.

Tab.TPS1 Toky pracovných síl medzi 3. štvrťrokom 2010 a 4. štvrťrokom 2010

| Postavenie na trhu práce | 3. štvrťrok 2010 | 4. štvrťrok 2010 | | |
|--------------------------|------------------|------------------|--------------|----------------------|
| | | pracujúci | nezamestnaní | ekonomicky neaktívni |
| pracujúci | 100 | 98,5 | 0,8 | 0,7 |
| nezamestnaní | 100 | 6,6 | 92,0 | 1,4 |
| ekonomicky neaktívni | 100 | 0,7 | 0,6 | 98,7 |

v %

V porovnaní s predchádzajúcim štvrťrokom nezmenilo v 4. štvrťroku postavenie na trhu práce až 98,5 % pracujúcich, 0,8 % sa stali nezamestnanými a 0,7 % pracujúcich ekonomicky neaktívnymi. Z osôb, ktoré boli v 3. štvrťroku nezamestnané sa v nasledujúcom štvrťroku stalo pracujúcimi 6,6 %, 92,0 % zostalo nezamestnanými a 1,4 % osôb sa stalo ekonomicky neaktívnymi. Z ekonomicky neaktívnych osôb v 3. štvrťroku si v nasledujúcom štvrťroku našlo prácu 0,7 %, 0,6 % sa stalo nezamestnanými a 98,7 % nezmenilo svoje postavenie na trhu práce.

Tab.TPS2 Toky nezamestnaných podľa dĺžky nezamestnanosti medzi 3. štvrťrokom 2010 a 4. štvrťrokom 2010

| Ukazovateľ | 3. štvrťrok 2010 | 4. štvrťrok 2010 | | |
|--|------------------|------------------|--------------|----------------------|
| | | pracujúci | nezamestnaní | ekonomicky neaktívni |
| Nezamestnaní | 100 | 6,6 | 92,0 | 1,4 |
| Dĺžka nezamestnanosti do 1 mesiaca (vrátane) | 100 | 22,1 | 77,1 | 0,8 |
| viac ako 1 mes. až 3 mes. | 100 | 1,8 | 83,4 | 14,8 |
| viac ako 3 mes. až 6 mes. | 100 | 10,2 | 86,8 | 3,0 |
| viac ako 6 mes. až 1 rok | 100 | 6,6 | 91,4 | 2,1 |
| viac ako 1 rok až 2 roky | 100 | 6,2 | 92,9 | 0,9 |
| viac ako 2 roky | 100 | 1,5 | 97,5 | 1,0 |

v %

Labour force flows between the 3rd quarter of 2010 and the 4th quarter of 2010

Labour force flow statistics describe labour market dynamics. They provide information about movement between the following groups: employed persons, unemployed persons and economically inactive persons. Labour force flows are observed between two time periods - in this case between the 3rd quarter of 2010 and the 4th quarter of 2010.

The relative indicator of labour force flows can also be interpreted as the probability of the change of the particular person's labour market status - for example the flow of an unemployed into the group of employed represents the probability that an unemployed person will become an employed.

Table F1 Labour force flows between the 3rd quarter of 2010 and the 4th quarter of 2010

| Labour market status | 3 rd quarter 2010 | 4 th quarter 2010 | | |
|----------------------------------|------------------------------|------------------------------|------------|----------------------------------|
| | | Employed | Unemployed | Economically inactive population |
| Employed | 100 | 98,5 | 0,8 | 0,7 |
| Unemployed | 100 | 6,6 | 92,0 | 1,4 |
| Economically inactive population | 100 | 0,7 | 0,6 | 98,7 |

98,5 % of employed persons in the 3rd quarter of 2010 did not change their labour market status in the following quarter; 0,8 % became the unemployed and 0,7 % became the economically inactive. 6,6 % of unemployed persons in the 3rd quarter of 2010 became the employed in the 4th quarter of 2010. 92,0 % did not change their labour market status and 1,4 % of persons became the economically inactive. 0,7 % of economically inactive persons in the 3rd quarter of 2010 found a job in the following quarter. 0,6 % of persons became the unemployed and 98,7 % of persons did not change their labour market status.

Table F2 Flows of the unemployed by duration of unemployment between the 3rd quarter of 2010 and the 4th quarter of 2010

| Indicator | 3 rd quarter 2010 | 4 th quarter 2010 | | |
|---------------------------------|------------------------------|------------------------------|------------|----------------------------------|
| | | Employed | Unemployed | Economically inactive population |
| Unemployed | 100 | 6,6 | 92,0 | 1,4 |
| Duration of unemployment | | | | |
| Less than 1 month (including) | 100 | 22,1 | 77,1 | 0,8 |
| More than 1 up to 3 months | 100 | 1,8 | 83,4 | 14,8 |
| More than 3 up to 6 months | 100 | 10,2 | 86,8 | 3,0 |
| More than 6 months up to 1 year | 100 | 6,6 | 91,4 | 2,1 |
| More than 1 up to 2 years | 100 | 6,2 | 92,9 | 0,9 |
| More than 2 years | 100 | 1,5 | 97,5 | 1,0 |

Pre nezamestnanú osobu, ktorá si v 3. štvrťroku hľadala prácu menej ako pol roka (vrátane) dosahovala pravdepodobnosť, že získa prácu v 4. štvrťroku hodnoty od 1,8 % do 22,1 % a pravdepodobnosť, že nezmení svoje postavenie na trhu práce od 77,1 % do 86,8 %. U nezamestnaných viac ako pol roka bola pravdepodobnosť, že nezmenia svoje postavenie na trhu práce od 91,4 % do 97,5 %, a že získajú prácu iba od 1,5 % do 6,6 %.

Tab.TPS3 Toky pracujúcich podľa sektorov ekonomickej činnosti medzi 3. štvrťrokom 2010 a 4. štvrťrokom 2010

v %

| Sektor ekonomickej činnosti | 3. štvrťrok 2010 | 4. štvrťrok 2010 | | | | | | ekonomicky neaktívni |
|-----------------------------|------------------|---|-----------|----------|---------------|-----------------|--------------|----------------------|
| | | ekonomicky aktívni | | | | | nezamestnaní | |
| | pracujúci | pracujúci podľa sektorov ekonomickej činnosti | | | | | | |
| | | pôdohosp. | priemysel | stavebn. | trhové služby | netrhové služby | | |
| pôdohospodárstvo | 100 | 97,2 | - | - | - | - | 2,4 | 0,4 |
| priemysel | 100 | - | 98,2 | 0,0 | 0,2 | - | 1,3 | 0,3 |
| stavebníctvo. | 100 | - | 0,2 | 98,5 | 0,2 | 0,1 | 0,6 | 0,4 |
| trhové služby | 100 | - | 0,1 | 0,0 | 98,4 | 0,1 | 0,4 | 1,0 |
| netrhové služby | 100 | - | 0,1 | - | 0,2 | 98,2 | 0,6 | 0,9 |

Pre pracujúcu osobu v 3. štvrťroku dosahovala pravdepodobnosť zachovania si postavenia na trhu práce v danom sektore v 4. štvrťroku hodnoty od 97,2 % do 98,5 %. Najvýraznejší úbytok pracujúcich zaznamenal sektor pôdohospodárstva. 0,4 % osôb pracujúcich v pôdohospodárstve sa stalo ekonomicky neaktívnymi a 2,4 % nezamestnanými.

Tab.TPS4 Toky nezamestnaných podľa jednotlivých krajov SR medzi 3. štvrťrokom 2010 a 4. štvrťrokom 2010

v %

| Kraj bydliska | 3. štvrťrok 2010 | 4. štvrťrok 2010 | | | | | ekonomicky neaktívni |
|-----------------|------------------|------------------|-------------|--------|------|--------------|----------------------|
| | | nezamestnaní | pracujúci | | | nezamestnaní | |
| | v SR | | v zahraničí | | | | |
| | v kraji | | | v inom | | | |
| Bratislavský | 100 | 24,1 | - | - | 75,9 | - | |
| Trnavský | 100 | 4,7 | - | - | 94,3 | 1,0 | |
| Trenčiansky | 100 | 4,1 | - | 0,9 | 90,3 | 4,7 | |
| Nitriansky | 100 | 4,3 | - | - | 93,6 | 2,1 | |
| Žilinský | 100 | 6,5 | 1,2 | 1,1 | 90,7 | 0,5 | |
| Banskobystrický | 100 | 3,5 | 0,9 | - | 93,7 | 2,0 | |
| Prešovský | 100 | 4,6 | 0,7 | - | 93,8 | 0,9 | |
| Košický | 100 | 4,4 | 0,9 | 0,4 | 93,9 | 0,5 | |

Pravdepodobnosť, že si osoba, ktorá bola v 3. štvrťroku nezamestnaná nájde v nasledujúcom štvrťroku v tom istom kraji prácu, bola najvyššia v Bratislavskom (24,1 %) a v Žilinskom kraji (6,5 %). Najnižšiu pravdepodobnosť nájdenia si práce mal nezamestnaný zo Banskobystrického kraja (3,5 %) a Trenčianskeho kraja (4,1 %). Najvyššia pravdepodobnosť, že nezamestnaní nezmenia svoje postavenie na trhu práce bola v Trnavskom, Prešovskom a v Košickom kraji a dosahovala hodnoty od 93,8 % do 94,3 %. Najvyššia pravdepodobnosť prechodu osoby z nezamestnanosti do ekonomickej neaktivity bola v Trenčianskom kraji (4,7 %).

For an unemployed person who had been seeking a job for less than half a year in the 3rd quarter 2010 the probability of finding a job in the following quarter ranged from 1,8 % to 22,1 % and the probability of any change in his (her) labour market status from 77,1 % to 86,8 %.

Table F3 Flows of the employed by sector of economic activity between the 3rd quarter of 2010 and the 4th quarter of 2010

| Sectors of economic activity | 3 rd quarter 2010 | 4 th quarter 2010 | | | | | | | Economic. inactive population |
|------------------------------|------------------------------|--|-------------|----------|------------|-----------------|-----|-----------------|-------------------------------|
| | | Economically active population | | | | | | Unemploy- ed | |
| | | Employed by sectors of economic activity | | | | | | | |
| | | Employed | Agriculture | Industry | Construct. | Market services | | | |
| Agriculture | 100 | 97,2 | - | - | - | - | 2,4 | 0,4 | |
| Industry | 100 | - | 98,2 | 0,0 | 0,2 | - | 1,3 | 0,3 | |
| Construction | 100 | - | 0,2 | 98,5 | 0,2 | 0,1 | 0,6 | 0,4 | |
| Market services | 100 | - | 0,1 | 0,0 | 98,4 | 0,1 | 0,4 | 1,0 | |
| Non-mark.services | 100 | - | 0,1 | - | 0,2 | 98,2 | 0,6 | 0,9 | |

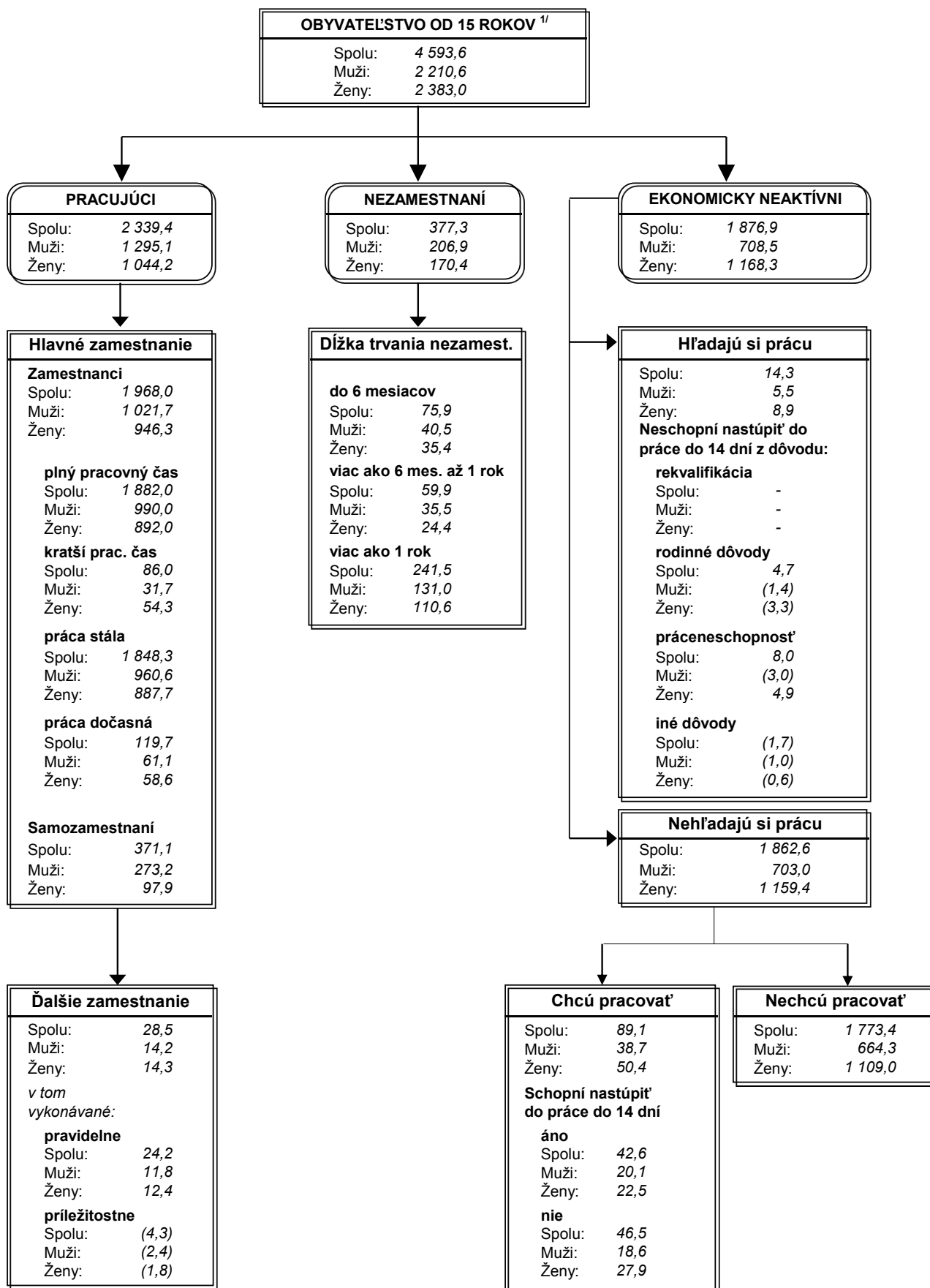
For an employed person the probability of remaining employed in a particular sector in the 3rd quarter of 2010 varied from 97,2 % to 98,5 %. The highest outflow of the employed was in the Agriculture sector, 2,4 % became the unemployed and 0,4 % of persons the economically inactive.

Table F4 Flows of the unemployed by region of residence between the 3rd quarter of 2010 and the 4th quarter of 2010

| Region of residence | 3 rd quarter 2010 | 4 th quarter 2010 | | | | | Economic. inactive population |
|---------------------|------------------------------|------------------------------|----------------------------|-----------------------------|-----------------------------|-----------------|-------------------------------|
| | | Unemployed | Employed | | | Unemploy- ed | |
| | | | In the Slovak Republic | | Outside the Slovak Republic | | |
| | | | Inside region of residence | Outside region of residence | | | |
| Bratislavský | 100 | 24,1 | - | - | 75,9 | - | |
| Trnavský | 100 | 4,7 | - | - | 94,3 | 1,0 | |
| Trenčiansky | 100 | 4,1 | - | 0,9 | 90,3 | 4,7 | |
| Nitriansky | 100 | 4,3 | - | - | 93,6 | 2,1 | |
| Žilinský | 100 | 6,5 | 1,2 | 1,1 | 90,7 | 0,5 | |
| Banskobystrický | 100 | 3,5 | 0,9 | - | 93,7 | 2,0 | |
| Prešovský | 100 | 4,6 | 0,7 | - | 93,8 | 0,9 | |
| Košický | 100 | 4,4 | 0,9 | 0,4 | 93,9 | 0,5 | |

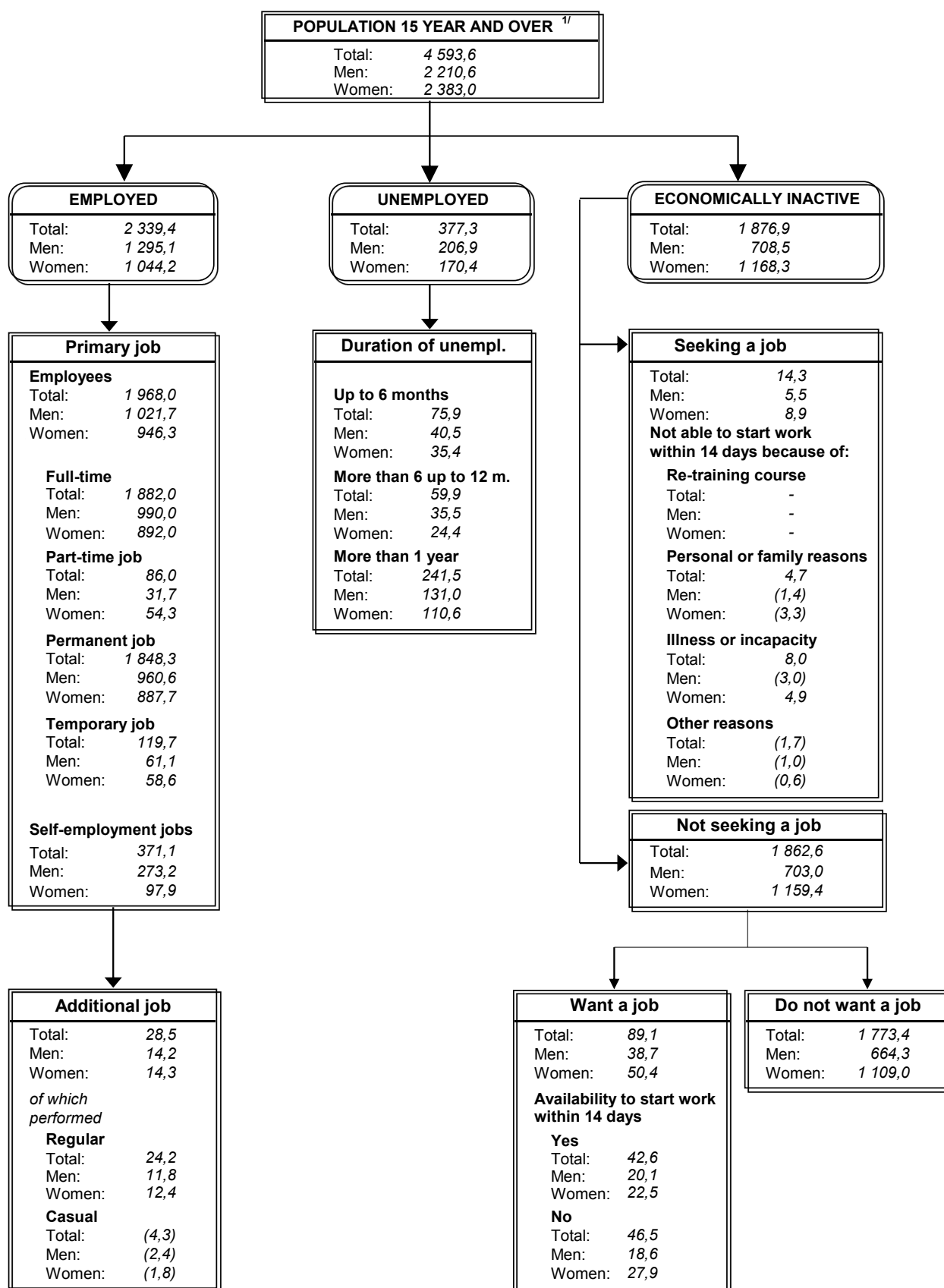
For an unemployed person in the 3rd quarter 2010, the probability of finding a job inside region of residence in the 4th quarter 2010 was the highest in the Bratislavský region (24,1 %) and Žilinský region (6,5 %). On the other hand, the probability for unemployed person to find a job was the lowest in the Banskobystrický (3,5 %) and Trenčiansky region (4,1 %). The highest probability of any change in his (her) status was in Trnavský region, Prešovský region and Košický region ranged from 93,8 % to 94,3 %. The highest probability for the unemployed to become the economically inactive was in the Trenčiansky region (4,7 %).

ŠTRUKTÚRA TRHU PRÁCE SR (v tisícoch osôb)



^{1/} Stav k 1.1.2010

LABOUR MARKET STRUCTURE IN THE SR
(in thousands)



^{1/} data on population as of the 1st January 2010

OD1 Štandardné chyby a intervaly spoľahlivosti odhadov počtu ekonomicky aktívneho obyvateľstva, pracujúcich a nezamestnaných podľa krajov
Sampling variability of economically active population, employed and unemployed estimates by regions

| Ukazovateľ | Odhad ukazovateľa ^{1/} Estimate of indicator ^{1/} tis.osôb Thousands | Štandardná chyba odhadu Standard error | | 95 %-ný interval spoľahlivosti 95 % confidence interval tis.osôb Thousands | Indicator |
|--|---|---|----------------------------|---|-----------------------------------|
| | | absolútna Absolute tis.osôb Thousands | relatívna Relative % | | |
| | | Ekonomicky aktívne obyvateľstvo Economically active population | | | |
| SR spolu kraje | 2 716,7 | 10,6 | 0,4 | ± 20,9 | Slovak Republic Regions |
| Bratislavský | 341,7 | 3,7 | 1,1 | ± 7,3 | Bratislavský |
| Trnavský | 306,7 | 3,0 | 1,0 | ± 5,8 | Trnavský |
| Trenčiansky | 303,9 | 3,8 | 1,2 | ± 7,4 | Trenčiansky |
| Nitriansky | 350,4 | 4,2 | 1,2 | ± 8,2 | Nitriansky |
| Žilinský | 340,7 | 3,7 | 1,1 | ± 7,2 | Žilinský |
| Banskobystrický | 332,3 | 3,9 | 1,2 | ± 7,7 | Banskobystrický |
| Prešovský | 382,2 | 3,7 | 1,0 | ± 7,2 | Prešovský |
| Košický | 358,8 | 4,0 | 1,1 | ± 7,9 | Košický |
| Pracujúci Employed | | | | | |
| SR spolu kraje | 2 339,4 | 12,2 | 0,5 | ± 23,9 | Slovak Republic Regions |
| Bratislavský | 322,1 | 4,0 | 1,3 | ± 7,9 | Bratislavský |
| Trnavský | 272,3 | 3,5 | 1,3 | ± 6,9 | Trnavský |
| Trenčiansky | 272,7 | 4,2 | 1,6 | ± 8,3 | Trenčiansky |
| Nitriansky | 300,3 | 4,8 | 1,6 | ± 9,4 | Nitriansky |
| Žilinský | 290,9 | 4,3 | 1,5 | ± 8,4 | Žilinský |
| Banskobystrický | 274,3 | 4,6 | 1,7 | ± 9,0 | Banskobystrický |
| Prešovský | 314,4 | 4,3 | 1,4 | ± 8,4 | Prešovský |
| Košický | 292,5 | 4,6 | 1,6 | ± 9,1 | Košický |
| Nezamestnaní Unemployed | | | | | |
| SR spolu kraje | 377,3 | 8,8 | 2,3 | ± 17,2 | Slovak Republic Regions |
| Bratislavský | 19,7 | 2,1 | 10,5 | ± 4,0 | Bratislavský |
| Trnavský | 34,4 | 2,6 | 7,4 | ± 5,0 | Trnavský |
| Trenčiansky | 31,2 | 2,8 | 8,8 | ± 5,4 | Trenčiansky |
| Nitriansky | 50,1 | 3,5 | 7,0 | ± 6,8 | Nitriansky |
| Žilinský | 49,8 | 3,1 | 6,2 | ± 6,1 | Žilinský |
| Banskobystrický | 58,0 | 3,6 | 6,2 | ± 7,1 | Banskobystrický |
| Prešovský | 67,8 | 3,4 | 5,0 | ± 6,7 | Prešovský |
| Košický | 66,3 | 3,5 | 5,2 | ± 6,8 | Košický |

OD2 Štandardná chyba a interval spoľahlivosti odhadu miery nezamestnanosti
Sampling variability of unemployment rate estimate

| Ukazovateľ | Odhad miery nezamestnanosti ^{1/} Estimate of unempl. rate ^{1/} | Štandardná chyba odhadu Standard error | | 95 %-ný interval spoľahlivosti 95 % confidence interval | Indicator |
|--------------------------|---|---|-----------------------|--|-----------------------------------|
| | | absolútna Absolute | relatívna Relative | | |
| | | SR spolu Slovak Republic | | | |
| SR spolu kraje | 13,9 | 0,5 | 3,5 | ± 0,9 | Slovak Republic Regions |
| Bratislavský | 5,8 | 1,0 | 17,1 | ± 1,9 | Bratislavský |
| Trnavský | 11,2 | 1,4 | 12,2 | ± 2,7 | Trnavský |
| Trenčiansky | 10,3 | 1,3 | 12,8 | ± 2,6 | Trenčiansky |
| Nitriansky | 14,3 | 1,7 | 12,2 | ± 3,4 | Nitriansky |
| Žilinský | 14,6 | 1,1 | 7,7 | ± 2,2 | Žilinský |
| Banskobystrický | 17,5 | 1,5 | 8,4 | ± 2,9 | Banskobystrický |
| Prešovský | 17,7 | 1,3 | 7,3 | ± 2,5 | Prešovský |
| Košický | 18,5 | 1,3 | 7,3 | ± 2,6 | Košický |

^{1/} pozri metodické vysvetlivky, časť "Váženie, štandardné chyby a intervaly spoľahlivosti odhadov"

(See the methodological notes, part "Weighting, standard errors and confidence intervals of LFS estimates")

B1 Bilancia ekonomickej aktivity obyvateľstva SR
Balance of economic activity of population

v tis.

Thousands

| Ukazovateľ | Spolu | muži | ženy | Indicator |
|---|----------------|----------------|----------------|---|
| | Total | Men | Women | |
| Počet obyvateľov použitý vo VZPS ^{1/} | 5 424,9 | 2 636,9 | 2 788,0 | Population used in LFS ^{1/} |
| vo veku 0-14 | 831,3 | 426,4 | 404,9 | 0-14 years |
| vo veku 15-64 | 3 928,5 | 1 962,3 | 1 966,2 | 15-64 years |
| vo veku 65+ | 665,1 | 248,3 | 416,8 | 65+ years |
| Ekonomicky aktívne obyvateľstvo | 2 716,7 | 1 502,1 | 1 214,7 | Economically active population |
| pracujúci | 2 339,4 | 1 295,1 | 1 044,2 | Employed |
| nezamestnaní | 377,3 | 206,9 | 170,4 | Unemployed |
| Ekonomicky neaktívne obyvateľstvo 15+ z toho | 1 876,9 | 708,5 | 1 168,3 | Economically inactive population 15+ of which |
| študenti, učni | 531,9 | 257,8 | 274,1 | Students, apprentices |
| dôchodcovia starobní | 908,9 | 315,1 | 593,8 | Pensioners (old-age) |
| dôchodcovia invalidní | 138,3 | 75,8 | 62,5 | Pensioners (disability) |
| osoby v domácnosti v tom | 122,5 | 13,0 | 109,5 | Persons keeping households of which |
| starajú sa o deti al.iné odkázané osoby (bez rodičovskej dovolenky) | 99,0 | 4,8 | 94,2 | Looking after children or incapacitated adults (without parental leave) |
| z iných osobných al.rodinných dôvodov | 23,5 | 8,2 | 15,4 | Other personal or family reasons |
| osoby na rodičovskej dovolenke | 80,1 | (1,0) | 79,1 | Persons on parental leave |
| odradení (neveria, že by si našli prácu) | 10,4 | 6,3 | (4,1) | Discouraged workers |
| praceneschopné obyvateľstvo | 78,1 | 34,6 | 43,6 | Working incapacity |
| osoby v rekvalifikačných kurzoch | - | - | - | Persons in re-training course |
| osoby na dlhodobu neplatenom voľne | (1,3) | (0,9) | (0,4) | Persons on long-term unpaid absence |
| po 3 mesiacoch nastúpia do práce | (0,9) | (0,8) | (0,2) | Persons start work after 3 months |
| Miera ekonomickej aktivity v % | 59,1 | 67,9 | 51,0 | Economic activity rate in % |
| Miera zamestnanosti 15+ v % | 50,9 | 58,6 | 43,8 | Employment rate 15+ in % |
| Miera zamestnanosti 15-64 v % | 59,3 | 65,7 | 52,9 | Employment rate 15-64 in % |
| Miera zamestnanosti 20-64 v % | 65,1 | 72,3 | 58,0 | Employment rate 20-64 in % |
| Miera nezamestnanosti v % | 13,9 | 13,8 | 14,0 | Unemployment rate in % |

^{1/} stav k 1.1.2010 (Data on population as of the 1st January 2010)

B2 Bilancia ekonomickej aktivity obyvateľstva SR podľa krajov
Balance of economic activity of population by regions

v tis.

| Ukazovateľ | Kraj | | | |
|---|--------------|--------------|--------------|--------------|
| | Bratislavský | Trnavský | Trenčiansky | Nitriansky |
| Spolu | | | | |
| Počet obyvateľov použitý vo VZPS ^{1/} | 622,7 | 561,5 | 599,2 | 705,7 |
| vo veku 0-14 | 81,7 | 78,0 | 80,3 | 96,5 |
| vo veku 15+ | 541,0 | 483,5 | 518,9 | 609,2 |
| Ekonomicky aktívne obyvateľstvo | 341,7 | 306,7 | 303,9 | 350,4 |
| pracujúci | 322,1 | 272,3 | 272,7 | 300,3 |
| nezamestnaní | 19,7 | 34,4 | 31,2 | 50,1 |
| Ekonomicky neaktívne obyvateľstvo 15+ | 199,3 | 176,8 | 215,0 | 258,8 |
| z toho | | | | |
| študenti, uční | 56,5 | 50,8 | 55,3 | 69,3 |
| dôchodcovia starobní | 101,9 | 97,3 | 111,6 | 130,0 |
| dôchodcovia invalidní | 14,5 | 8,3 | 13,0 | 22,2 |
| osoby na rodičovskej dovolenke | 13,1 | 7,5 | 9,3 | 8,0 |
| Miera ekonomickej aktivity v % | 63,2 | 63,4 | 58,6 | 57,5 |
| Miera zamestnanosti 15+ v % | 59,5 | 56,3 | 52,6 | 49,3 |
| Miera zamestnanosti 15-64 v % | 68,4 | 65,7 | 62,0 | 58,4 |
| Miera zamestnanosti 20-64 v % | 73,6 | 71,7 | 67,8 | 63,8 |
| Miera nezamestnanosti v % | 5,8 | 11,2 | 10,3 | 14,3 |
| Muži | | | | |
| Počet obyvateľov použitý vo VZPS ^{1/} | 295,8 | 274,0 | 293,6 | 341,8 |
| vo veku 0-14 | 41,8 | 40,0 | 41,2 | 49,6 |
| vo veku 15+ | 254,0 | 234,0 | 252,4 | 292,2 |
| Ekonomicky aktívne obyvateľstvo | 179,8 | 168,1 | 168,7 | 192,6 |
| pracujúci | 167,0 | 151,7 | 151,0 | 169,5 |
| nezamestnaní | 12,9 | 16,4 | 17,7 | 23,1 |
| Ekonomicky neaktívne obyvateľstvo 15+ | 74,2 | 65,9 | 83,7 | 99,6 |
| z toho | | | | |
| študenti, uční | 27,2 | 24,0 | 26,7 | 34,8 |
| dôchodcovia starobní | 35,5 | 34,5 | 39,9 | 44,3 |
| dôchodcovia invalidní | 7,1 | (4,2) | 7,2 | 11,7 |
| osoby na rodičovskej dovolenke | (0,2) | - | (0,3) | - |
| Miera ekonomickej aktivity v % | 70,8 | 71,9 | 66,8 | 65,9 |
| Miera zamestnanosti 15+ v % | 65,7 | 64,8 | 59,8 | 58,0 |
| Miera zamestnanosti 15-64 v % | 73,0 | 72,8 | 67,9 | 65,8 |
| Miera zamestnanosti 20-64 v % | 78,8 | 79,5 | 74,3 | 72,1 |
| Miera nezamestnanosti v % | 7,2 | 9,8 | 10,5 | 12,0 |
| Ženy | | | | |
| Počet obyvateľov použitý vo VZPS ^{1/} | 326,9 | 287,6 | 305,7 | 363,9 |
| vo veku 0-14 | 39,9 | 38,1 | 39,2 | 46,9 |
| vo veku 15+ | 287,0 | 249,5 | 266,5 | 317,0 |
| Ekonomicky aktívne obyvateľstvo | 161,9 | 138,5 | 135,2 | 157,8 |
| pracujúci | 155,1 | 120,6 | 121,7 | 130,8 |
| nezamestnaní | 6,8 | 18,0 | 13,5 | 27,0 |
| Ekonomicky neaktívne obyvateľstvo 15+ | 125,1 | 111,0 | 131,3 | 159,2 |
| z toho | | | | |
| študenti, uční | 29,3 | 26,7 | 28,6 | 34,5 |
| dôchodcovia starobní | 66,4 | 62,8 | 71,7 | 85,7 |
| dôchodcovia invalidní | 7,3 | (4,1) | 5,8 | 10,4 |
| osoby na rodičovskej dovolenke | 12,8 | 7,5 | 9,0 | 8,0 |
| Miera ekonomickej aktivity v % | 56,4 | 55,5 | 50,7 | 49,8 |
| Miera zamestnanosti 15+ v % | 54,0 | 48,3 | 45,7 | 41,3 |
| Miera zamestnanosti 15-64 v % | 64,1 | 58,5 | 55,9 | 50,9 |
| Miera zamestnanosti 20-64 v % | 68,8 | 63,8 | 61,2 | 55,4 |
| Miera nezamestnanosti v % | 4,2 | 13,0 | 10,0 | 17,1 |

^{1/} stav k 1.1.2010 (Data on population as of the 1st January 2010)

| Region | | | | Indicator | Thousands |
|--------------|-----------------|--------------|--------------|---|-----------|
| Žilinský | Banskobystrický | Prešovský | Košický | | |
| Total | | | | | |
| 697,5 | 653,2 | 807,0 | 778,1 | Population used in LFS ^{1/} | |
| 112,6 | 96,7 | 149,5 | 136,0 | 0-14 years | |
| 584,9 | 556,5 | 657,5 | 642,1 | 15+ years | |
| 340,7 | 332,3 | 382,2 | 358,8 | Economically active population | |
| 290,9 | 274,3 | 314,4 | 292,5 | Employed | |
| 49,8 | 58,0 | 67,8 | 66,3 | Unemployed | |
| 244,2 | 224,2 | 275,3 | 283,3 | Economically inactive population 15+ | |
| | | | | of which | |
| 70,1 | 58,2 | 94,0 | 77,7 | Students, apprentices | |
| 116,8 | 108,8 | 116,2 | 126,2 | Pensioners (old-age) | |
| 19,9 | 14,9 | 16,5 | 29,0 | Pensioners (disability) | |
| 13,1 | 9,8 | 10,1 | 9,3 | Persons on parental leave | |
| 58,2 | 59,7 | 58,1 | 55,9 | Economic activity rate in % | |
| 49,7 | 49,3 | 47,8 | 45,5 | Employment rate 15+ in % | |
| 57,6 | 57,9 | 55,0 | 52,8 | Employment rate 15-64 in % | |
| 63,6 | 63,5 | 61,6 | 58,3 | Employment rate 20-64 in % | |
| 14,6 | 17,5 | 17,7 | 18,5 | Unemployment rate in % | |
| Men | | | | | |
| 342,0 | 315,2 | 396,9 | 377,7 | Population used in LFS ^{1/} | |
| 57,6 | 49,5 | 76,8 | 69,9 | 0-14 years | |
| 284,4 | 265,7 | 320,1 | 307,8 | 15+ years | |
| 195,2 | 178,6 | 216,3 | 202,7 | Economically active population | |
| 167,3 | 147,0 | 180,7 | 160,9 | Employed | |
| 27,9 | 31,5 | 35,6 | 41,8 | Unemployed | |
| 89,2 | 87,1 | 103,8 | 105,1 | Economically inactive population 15+ | |
| | | | | of which | |
| 33,4 | 28,7 | 46,3 | 36,6 | Students, apprentices | |
| 40,3 | 37,3 | 39,5 | 43,8 | Pensioners (old-age) | |
| 11,5 | 8,7 | 9,3 | 16,0 | Pensioners (disability) | |
| - | (0,3) | (0,2) | - | Persons on parental leave | |
| 68,6 | 67,2 | 67,6 | 65,9 | Economic activity rate in % | |
| 58,8 | 55,3 | 56,5 | 52,3 | Employment rate 15+ in % | |
| 65,6 | 62,3 | 62,7 | 58,4 | Employment rate 15-64 in % | |
| 72,5 | 68,5 | 70,5 | 64,7 | Employment rate 20-64 in % | |
| 14,3 | 17,7 | 16,5 | 20,6 | Unemployment rate in % | |
| Women | | | | | |
| 355,5 | 338,0 | 410,1 | 400,4 | Population used in LFS ^{1/} | |
| 55,0 | 47,2 | 72,7 | 66,1 | 0-14 years | |
| 300,5 | 290,8 | 337,4 | 334,3 | 15+ years | |
| 145,4 | 153,8 | 165,9 | 156,1 | Economically active population | |
| 123,5 | 127,3 | 133,7 | 131,5 | Employed | |
| 21,9 | 26,5 | 32,2 | 24,6 | Unemployed | |
| 155,1 | 137,0 | 171,5 | 178,2 | Economically inactive population 15+ | |
| | | | | of which | |
| 36,7 | 29,5 | 47,7 | 41,1 | Students, apprentices | |
| 76,5 | 71,5 | 76,7 | 82,4 | Pensioners (old-age) | |
| 8,4 | 6,3 | 7,2 | 12,9 | Pensioners (disability) | |
| 13,1 | 9,5 | 9,9 | 9,3 | Persons on parental leave | |
| 48,4 | 52,9 | 49,1 | 46,7 | Economic activity rate in % | |
| 41,1 | 43,8 | 39,6 | 39,3 | Employment rate 15+ in % | |
| 49,4 | 53,5 | 47,1 | 47,3 | Employment rate 15-64 in % | |
| 54,6 | 58,6 | 52,7 | 52,0 | Employment rate 20-64 in % | |
| 15,1 | 17,2 | 19,4 | 15,7 | Unemployment rate in % | |

O1 Počet obyvateľov SR 15+ použitý vo VZPS podľa vzdelania a veku
Population used in LFS 15 years and over by education and age

v tis.

| Ukazovateľ | Spolu Total | Vekové skupiny | | | | |
|--|----------------|----------------|--------------|--------------|--------------|--------------|
| | | 15-19 | 20-24 | 25-29 | 30-34 | 35-39 |
| Počet obyvateľov SR 15+ použitý vo VZPS ^{1/} | 4 593,6 | 368,2 | 419,9 | 453,0 | 472,9 | 412,6 |
| vzdelanie | | | | | | |
| základné - 1. stupeň | 52,2 | 26,5 | (0,2) | (1,0) | (2,2) | (1,1) |
| základné - 2. stupeň | 853,2 | 285,6 | 26,5 | 24,4 | 15,5 | 18,5 |
| učňovské bez maturity | 1 236,8 | 9,5 | 55,2 | 95,0 | 127,6 | 142,0 |
| stredné bez maturity | 89,0 | (1,1) | (4,1) | 9,6 | 13,2 | 11,2 |
| učňovské s maturitou | 116,1 | (1,0) | 13,7 | 21,3 | 19,5 | 17,7 |
| úplné stredné všeobecné | 268,8 | 20,1 | 100,3 | 22,8 | 17,5 | 18,7 |
| úplné stredné odborné | 1 282,9 | 20,5 | 161,3 | 154,0 | 161,7 | 134,5 |
| vyššie odborné | 25,7 | - | (1,0) | (1,2) | (2,8) | (3,2) |
| vysokoškolské - 1. stupeň | 101,9 | - | 45,2 | 20,3 | 13,9 | 9,9 |
| vysokoškolské - 2. stupeň | 541,3 | - | 12,1 | 100,6 | 93,3 | 54,9 |
| vysokoškolské - 3. stupeň | 11,2 | - | (0,2) | (1,1) | (2,8) | - |
| bez školského vzdelania | 14,7 | (3,9) | - | (1,7) | (2,9) | (0,9) |
| Muži | 2 210,6 | 188,2 | 214,1 | 231,7 | 241,4 | 209,7 |
| vzdelanie | | | | | | |
| základné - 1. stupeň | 21,5 | 16,1 | - | (0,5) | (1,1) | - |
| základné - 2. stupeň | 318,7 | 145,0 | 12,7 | 13,0 | 7,4 | 9,2 |
| učňovské bez maturity | 753,1 | 7,2 | 39,9 | 65,3 | 81,8 | 84,2 |
| stredné bez maturity | 49,5 | (1,1) | (2,8) | 5,9 | 7,7 | 5,0 |
| učňovské s maturitou | 69,4 | (0,8) | 9,0 | 14,0 | 9,8 | 9,7 |
| úplné stredné všeobecné | 92,9 | 6,9 | 42,7 | 8,2 | 7,8 | 4,7 |
| úplné stredné odborné | 587,8 | 9,2 | 84,8 | 77,4 | 76,2 | 64,5 |
| vyššie odborné | 8,3 | - | (0,8) | (0,5) | (0,4) | (0,7) |
| vysokoškolské - 1. stupeň | 33,9 | - | 15,8 | 6,5 | 4,6 | (3,7) |
| vysokoškolské - 2. stupeň | 260,8 | - | 5,4 | 38,5 | 41,1 | 27,8 |
| vysokoškolské - 3. stupeň | 7,4 | - | (0,2) | (1,1) | (1,5) | - |
| bez školského vzdelania | 7,1 | (2,0) | - | (0,7) | (2,1) | (0,2) |
| Ženy | 2 383,0 | 180,0 | 205,7 | 221,3 | 231,6 | 203,0 |
| vzdelanie | | | | | | |
| základné - 1. stupeň | 30,7 | 10,4 | (0,2) | (0,5) | (1,2) | (1,1) |
| základné - 2. stupeň | 534,5 | 140,6 | 13,8 | 11,3 | 8,1 | 9,3 |
| učňovské bez maturity | 483,6 | (2,3) | 15,3 | 29,7 | 45,8 | 57,8 |
| stredné bez maturity | 39,4 | - | (1,3) | (3,7) | 5,5 | 6,3 |
| učňovské s maturitou | 46,6 | (0,2) | 4,8 | 7,3 | 9,7 | 8,0 |
| úplné stredné všeobecné | 175,9 | 13,2 | 57,6 | 14,6 | 9,7 | 14,0 |
| úplné stredné odborné | 695,0 | 11,3 | 76,4 | 76,6 | 85,5 | 70,0 |
| vyššie odborné | 17,4 | - | (0,3) | (0,8) | (2,4) | (2,5) |
| vysokoškolské - 1. stupeň | 67,9 | - | 29,4 | 13,8 | 9,3 | 6,2 |
| vysokoškolské - 2. stupeň | 280,5 | - | 6,7 | 62,0 | 52,2 | 27,0 |
| vysokoškolské - 3. stupeň | (3,8) | - | - | - | (1,3) | - |
| bez školského vzdelania | 7,6 | (1,9) | - | (0,9) | (0,9) | (0,7) |

^{1/} stav k 1.1.2010 (Data on population as of the 1st January 2010)

Thousands

| Age groups | | | | | | Indicator |
|--------------|--------------|--------------|--------------|--------------|--------------|---|
| 40-44 | 45-49 | 50-54 | 55-59 | 60-64 | 65+ | |
| 362,5 | 381,5 | 396,5 | 378,6 | 282,8 | 665,1 | Population used in LFS 15+ ^{1/} |
| | | | | | | Education |
| (0,4) | (0,2) | (0,5) | (0,9) | (0,4) | 18,8 | Basic - first stage |
| 23,8 | 23,9 | 40,0 | 57,5 | 49,8 | 287,8 | Basic - second stage |
| 113,1 | 131,7 | 158,4 | 136,5 | 102,1 | 165,4 | Secondary vocational without maturita |
| 8,1 | 10,6 | 10,7 | 7,0 | 4,6 | 8,7 | Secondary education without maturita |
| 12,8 | 11,3 | 7,2 | 5,0 | (3,3) | (3,3) | Secondary vocational with maturita |
| 19,5 | 14,3 | 12,1 | 11,9 | 10,6 | 21,0 | Secondary general with maturita |
| 123,3 | 130,3 | 105,6 | 106,3 | 77,5 | 108,0 | Secondary specialised with maturita |
| (1,8) | (2,2) | (3,8) | (3,4) | (2,3) | (3,9) | Higher professional |
| (4,1) | (3,0) | (2,9) | (1,0) | (0,9) | (0,7) | University - Bachelor degree |
| 52,9 | 53,3 | 53,9 | 47,0 | 29,7 | 43,6 | University - Master degree |
| (1,8) | (0,5) | (0,6) | (1,8) | (1,2) | (1,1) | University - PhD. Degree |
| (0,9) | (0,3) | (0,7) | (0,3) | (0,3) | (2,8) | Without school education |
| 182,4 | 190,5 | 194,5 | 181,1 | 128,7 | 248,3 | Men |
| | | | | | | Education |
| - | - | (0,3) | (0,2) | (0,3) | (3,2) | Basic - first stage |
| 11,8 | 7,4 | 12,9 | 18,5 | 13,7 | 67,0 | Basic - second stage |
| 68,1 | 83,2 | 96,2 | 77,8 | 57,9 | 91,6 | Secondary vocational without maturita |
| 4,7 | 6,7 | 5,5 | (4,4) | (2,9) | (2,8) | Secondary education without maturita |
| 8,4 | 6,4 | (4,3) | (3,3) | (1,9) | (2,1) | Secondary vocational with maturita |
| 5,5 | (3,6) | (2,5) | (3,2) | (2,7) | 5,2 | Secondary general with maturita |
| 55,8 | 55,4 | 43,0 | 44,7 | 29,8 | 46,9 | Secondary specialised with maturita |
| (0,3) | (0,7) | (0,8) | (1,3) | (1,0) | (1,8) | Higher professional |
| (1,1) | - | (0,7) | (0,4) | (0,5) | (0,5) | University - Bachelor degree |
| 24,9 | 26,3 | 27,3 | 26,7 | 17,0 | 25,8 | University - Master degree |
| (1,2) | (0,5) | (0,4) | (0,5) | (0,8) | (1,1) | University - PhD. Degree |
| (0,7) | (0,3) | (0,6) | (0,2) | (0,2) | (0,2) | Without school education |
| 180,1 | 191,0 | 202,0 | 197,5 | 154,1 | 416,8 | Women |
| | | | | | | Education |
| (0,4) | (0,2) | (0,2) | (0,7) | (0,1) | 15,7 | Basic - first stage |
| 12,1 | 16,4 | 27,1 | 38,9 | 36,1 | 220,7 | Basic - second stage |
| 45,0 | 48,5 | 62,2 | 58,7 | 44,2 | 73,9 | Secondary vocational without maturita |
| (3,4) | (3,8) | 5,2 | (2,6) | (1,7) | 5,9 | Secondary education without maturita |
| (4,4) | 4,9 | (2,9) | (1,7) | (1,4) | (1,2) | Secondary vocational with maturita |
| 14,0 | 10,7 | 9,6 | 8,8 | 7,9 | 15,9 | Secondary general with maturita |
| 67,4 | 74,9 | 62,5 | 61,6 | 47,7 | 61,0 | Secondary specialised with maturita |
| (1,5) | (1,5) | (3,1) | (2,1) | (1,3) | (2,1) | Higher professional |
| (3,0) | (3,0) | (2,1) | (0,6) | (0,4) | (0,1) | University - Bachelor degree |
| 28,0 | 27,0 | 26,6 | 20,2 | 12,8 | 17,8 | University - Master degree |
| (0,6) | - | (0,2) | (1,3) | (0,5) | - | University - PhD. Degree |
| (0,2) | - | (0,2) | (0,2) | (0,1) | (2,5) | Without school education |

EA1 Ekonomicky aktívne obyvateľstvo podľa veku
Economically active population by age

| Ukazovateľ | Spolu Total | | muži Men | | ženy Women | | Indicator |
|--|-----------------------|--------------|-----------------------|-------------|-----------------------|-------------|---------------------------------------|
| | tis.osôb Thousands | % | tis.osôb Thousands | % | tis.osôb Thousands | % | |
| Ekonomicky aktívne obyvateľstvo | | | | | | | Economically active population |
| Spolu | 2 716,7 | 100,0 | 1 502,1 | 55,3 | 1 214,7 | 44,7 | Total |
| 15-19 roční | 25,7 | 0,9 | 15,2 | 0,6 | 10,5 | 0,4 | 15-19 years |
| 20-24 roční | 220,3 | 8,1 | 132,2 | 4,9 | 88,1 | 3,2 | 20-24 years |
| 25-29 roční | 367,5 | 13,5 | 215,1 | 7,9 | 152,4 | 5,6 | 25-29 years |
| 30-34 roční | 391,5 | 14,4 | 229,2 | 8,4 | 162,3 | 6,0 | 30-34 years |
| 35-39 roční | 373,1 | 13,7 | 199,6 | 7,3 | 173,4 | 6,4 | 35-39 years |
| 40-44 roční | 336,8 | 12,4 | 172,1 | 6,3 | 164,7 | 6,1 | 40-44 years |
| 45-49 roční | 345,9 | 12,7 | 175,0 | 6,4 | 170,9 | 6,3 | 45-49 years |
| 50-54 roční | 344,5 | 12,7 | 172,6 | 6,4 | 171,9 | 6,3 | 50-54 years |
| 55-59 roční | 248,4 | 9,1 | 145,8 | 5,4 | 102,6 | 3,8 | 55-59 years |
| 60-64 roční | 51,9 | 1,9 | 38,6 | 1,4 | 13,4 | 0,5 | 60-64 years |
| 65 a viac roční | 11,0 | 0,4 | 6,6 | 0,2 | (4,4) | (0,2) | 65 years and over |
| 15-24 roční | 246,0 | 9,1 | 147,4 | 5,4 | 98,6 | 3,6 | 15-24 years |
| 25-49 roční | 1 814,9 | 66,8 | 991,0 | 36,5 | 823,8 | 30,3 | 25-49 years |
| 50-64 roční | 644,8 | 23,7 | 357,0 | 13,1 | 287,9 | 10,6 | 50-64 years |
| 15-64 roční | 2 705,7 | 99,6 | 1 495,4 | 55,0 | 1 210,3 | 44,6 | 15-64 years |
| Pracujúci | | | | | | | Employed |
| Spolu | 2 339,4 | 100,0 | 1 295,1 | 55,4 | 1 044,2 | 44,6 | Total |
| 15-19 roční | 10,0 | 0,4 | 6,0 | 0,3 | (4,0) | (0,2) | 15-19 years |
| 20-24 roční | 151,1 | 6,5 | 89,4 | 3,8 | 61,7 | 2,6 | 20-24 years |
| 25-29 roční | 311,0 | 13,3 | 177,0 | 7,6 | 134,0 | 5,7 | 25-29 years |
| 30-34 roční | 343,2 | 14,7 | 203,9 | 8,7 | 139,3 | 6,0 | 30-34 years |
| 35-39 roční | 330,0 | 14,1 | 183,8 | 7,9 | 146,2 | 6,3 | 35-39 years |
| 40-44 roční | 298,5 | 12,8 | 152,6 | 6,5 | 145,9 | 6,2 | 40-44 years |
| 45-49 roční | 311,7 | 13,3 | 158,5 | 6,8 | 153,2 | 6,5 | 45-49 years |
| 50-54 roční | 306,0 | 13,1 | 153,4 | 6,6 | 152,7 | 6,5 | 50-54 years |
| 55-59 roční | 217,8 | 9,3 | 127,4 | 5,4 | 90,4 | 3,9 | 55-59 years |
| 60-64 roční | 49,6 | 2,1 | 36,7 | 1,6 | 12,9 | 0,6 | 60-64 years |
| 65 a viac roční | 10,4 | 0,4 | 6,5 | 0,3 | (3,9) | (0,2) | 65 years and over |
| 15-24 roční | 161,1 | 6,9 | 95,4 | 4,1 | 65,7 | 2,8 | 15-24 years |
| 25-49 roční | 1 594,3 | 68,2 | 875,7 | 37,4 | 718,6 | 30,7 | 25-49 years |
| 50-64 roční | 573,5 | 24,5 | 317,5 | 13,6 | 256,0 | 10,9 | 50-64 years |
| 15-64 roční | 2 329,0 | 99,6 | 1 288,6 | 55,1 | 1 040,3 | 44,5 | 15-64 years |
| Nezamestnaní | | | | | | | Unemployed |
| Spolu | 377,3 | 100,0 | 206,9 | 54,8 | 170,4 | 45,2 | Total |
| 15-19 roční | 15,7 | 4,2 | 9,2 | 2,4 | 6,6 | 1,7 | 15-19 years |
| 20-24 roční | 69,2 | 18,3 | 42,8 | 11,3 | 26,4 | 7,0 | 20-24 years |
| 25-29 roční | 56,6 | 15,0 | 38,2 | 10,1 | 18,4 | 4,9 | 25-29 years |
| 30-34 roční | 48,3 | 12,8 | 25,3 | 6,7 | 23,0 | 6,1 | 30-34 years |
| 35-39 roční | 43,0 | 11,4 | 15,8 | 4,2 | 27,2 | 7,2 | 35-39 years |
| 40-44 roční | 38,4 | 10,2 | 19,5 | 5,2 | 18,8 | 5,0 | 40-44 years |
| 45-49 roční | 34,2 | 9,1 | 16,5 | 4,4 | 17,8 | 4,7 | 45-49 years |
| 50-54 roční | 38,5 | 10,2 | 19,2 | 5,1 | 19,2 | 5,1 | 50-54 years |
| 55-59 roční | 30,6 | 8,1 | 18,4 | 4,9 | 12,2 | 3,2 | 55-59 years |
| 60-64 roční | (2,3) | (0,6) | (1,9) | (0,5) | (0,4) | (0,1) | 60-64 years |
| 65 a viac roční | (0,6) | (0,2) | (0,2) | (0,0) | (0,4) | (0,1) | 65 years and over |
| 15-24 roční | 84,9 | 22,5 | 52,0 | 13,8 | 32,9 | 8,7 | 15-24 years |
| 25-49 roční | 220,5 | 58,4 | 115,3 | 30,6 | 105,2 | 27,9 | 25-49 years |
| 50-64 roční | 71,3 | 18,9 | 39,5 | 10,5 | 31,8 | 8,4 | 50-64 years |
| 15-64 roční | 376,7 | 99,8 | 206,8 | 54,8 | 170,0 | 45,0 | 15-64 years |

EA2 Ekonomicky aktívne obyvateľstvo podľa vzdelania
Economically active population by education

| Ukazovateľ | Spolu Total | | muži Men | | ženy Women | | Indicator |
|--|--------------------|--------------|--------------------|-------------|--------------------|-------------|---------------------------------------|
| | tis.osôb Thous. | % | tis.osôb Thous. | % | tis.osôb Thous. | % | |
| Ekonomicky aktívne obyvateľstvo | | | | | | | Economically active population |
| Spolu | 2 716,7 | 100,0 | 1 502,1 | 55,3 | 1 214,7 | 44,7 | Total |
| vzdelanie | | | | | | | Education |
| základné | 151,6 | 5,6 | 75,2 | 2,8 | 76,4 | 2,8 | Basic |
| učňovské bez maturity | 833,5 | 30,7 | 561,7 | 20,7 | 271,8 | 10,0 | Second. vocational without maturita |
| stredné bez maturity | 68,5 | 2,5 | 43,9 | 1,6 | 24,6 | 0,9 | Second. education without maturita |
| učňovské s maturitou | 100,2 | 3,7 | 62,5 | 2,3 | 37,7 | 1,4 | Second. vocational with maturita |
| úplné stredné všeobecné | 113,1 | 4,2 | 41,9 | 1,5 | 71,1 | 2,6 | Second. general with maturita |
| úplné stredné odborné | 928,3 | 34,2 | 466,0 | 17,2 | 462,3 | 17,0 | Second. specialised with maturita |
| vyššie odborné | 17,3 | 0,6 | 5,5 | 0,2 | 11,8 | 0,4 | Higher professional |
| vysokoškolské - 1. stupeň | 53,7 | 2,0 | 15,8 | 0,6 | 37,9 | 1,4 | University - Bachelor degree |
| vysokoškolské - 2. stupeň | 441,7 | 16,3 | 223,9 | 8,2 | 217,8 | 8,0 | University - Master degree |
| vysokoškolské - 3. stupeň | 8,3 | 0,3 | 5,3 | (0,2) | (3,1) | (0,1) | University - PhD. degree |
| bez školského vzdelania | (0,4) | (0,0) | (0,4) | (0,0) | - | - | Without school education |
| Pracujúci | | | | | | | Employed |
| Spolu | 2 339,4 | 100,0 | 1 295,1 | 55,4 | 1 044,2 | 44,6 | Total |
| vzdelanie | | | | | | | Education |
| základné | 86,4 | 3,7 | 41,4 | 1,8 | 45,0 | 1,9 | Basic |
| učňovské bez maturity | 688,3 | 29,4 | 473,8 | 20,3 | 214,4 | 9,2 | Second. vocational without maturita |
| stredné bez maturity | 57,9 | 2,5 | 38,6 | 1,6 | 19,4 | 0,8 | Second. education without maturita |
| učňovské s maturitou | 80,9 | 3,5 | 51,0 | 2,2 | 29,8 | 1,3 | Second. vocational with maturita |
| úplné stredné všeobecné | 98,1 | 4,2 | 35,3 | 1,5 | 62,8 | 2,7 | Second. general with maturita |
| úplné stredné odborné | 837,0 | 35,8 | 420,2 | 18,0 | 416,8 | 17,8 | Second. specialised with maturita |
| vyššie odborné | 15,7 | 0,7 | 4,7 | 0,2 | 11,0 | 0,5 | Higher professional |
| vysokoškolské - 1. stupeň | 49,1 | 2,1 | 14,3 | 0,6 | 34,8 | 1,5 | University - Bachelor degree |
| vysokoškolské - 2. stupeň | 417,7 | 17,9 | 210,6 | 9,0 | 207,2 | 8,9 | University - Master degree |
| vysokoškolské - 3. stupeň | 8,1 | 0,3 | 5,0 | (0,2) | (3,1) | (0,1) | University - PhD. degree |
| bez školského vzdelania | (0,2) | (0,0) | (0,2) | (0,0) | - | - | Without school education |
| Nezamestnaní | | | | | | | Unemployed |
| Spolu | 377,3 | 100,0 | 206,9 | 54,8 | 170,4 | 45,2 | Total |
| vzdelanie | | | | | | | Education |
| základné | 65,3 | 17,3 | 33,8 | 9,0 | 31,5 | 8,3 | Basic |
| učňovské bez maturity | 145,2 | 38,5 | 87,8 | 23,3 | 57,4 | 15,2 | Second. vocational without maturita |
| stredné bez maturity | 10,5 | 2,8 | 5,3 | 1,4 | 5,2 | 1,4 | Second. education without maturita |
| učňovské s maturitou | 19,3 | 5,1 | 11,4 | 3,0 | 7,9 | 2,1 | Second. vocational with maturita |
| úplné stredné všeobecné | 15,0 | 4,0 | 6,6 | 1,8 | 8,3 | 2,2 | Second. general with maturita |
| úplné stredné odborné | 91,3 | 24,2 | 45,8 | 12,1 | 45,5 | 12,1 | Second. specialised with maturita |
| vyššie odborné | (1,6) | (0,4) | (0,8) | (0,2) | (0,8) | (0,2) | Higher professional |
| vysokoškolské - 1. stupeň | 4,6 | 1,2 | (1,5) | (0,4) | (3,1) | (0,8) | University - Bachelor degree |
| vysokoškolské - 2. stupeň | 24,0 | 6,4 | 13,4 | 3,5 | 10,6 | 2,8 | University - Master degree |
| vysokoškolské - 3. stupeň | (0,3) | (0,1) | (0,3) | (0,1) | - | - | University - PhD. degree |
| bez školského vzdelania | (0,2) | (0,1) | (0,2) | (0,1) | - | - | Without school education |

EA3 Ekonomicky aktívne obyvateľstvo podľa vzdelania a veku
Economically active population by education and age

v tis.

| Ukazovateľ | Spolu Total | Vekové skupiny | | | | |
|--|----------------|----------------|--------------|--------------|--------------|--------------|
| | | 15-19 | 20-24 | 25-29 | 30-34 | 35-39 |
| Ekonomicky aktívne obyvateľstvo | 2 716,7 | 25,7 | 220,3 | 367,5 | 391,5 | 373,1 |
| vzdelanie | | | | | | |
| základné - 1. stupeň | (2,1) | (0,2) | (0,2) | (0,8) | (0,5) | (0,2) |
| základné - 2. stupeň | 149,5 | 5,5 | 15,2 | 14,8 | 9,1 | 11,8 |
| učňovské bez maturity | 833,5 | 6,5 | 48,0 | 81,6 | 108,2 | 130,3 |
| stredné bez maturity | 68,5 | (1,1) | (3,8) | 7,8 | 11,7 | 9,7 |
| učňovské s maturitou | 100,2 | (0,6) | 12,2 | 19,6 | 17,0 | 16,8 |
| úplné stredné všeobecné | 113,1 | (1,4) | 16,0 | 14,5 | 13,0 | 17,1 |
| úplné stredné odborné | 928,3 | 10,4 | 102,4 | 126,7 | 136,1 | 125,4 |
| vyššie odborné | 17,3 | - | (0,6) | (1,2) | (2,0) | (2,9) |
| vysokoškolské - 1. stupeň | 53,7 | - | 10,5 | 11,9 | 12,2 | 8,8 |
| vysokoškolské - 2. stupeň | 441,7 | - | 11,3 | 87,8 | 79,6 | 50,1 |
| vysokoškolské - 3. stupeň | 8,3 | - | - | (0,7) | (2,2) | - |
| bez školského vzdelania | (0,4) | - | - | - | - | - |
| Muži | 1 502,1 | 15,2 | 132,2 | 215,1 | 229,2 | 199,6 |
| vzdelanie | | | | | | |
| základné - 1. stupeň | (1,4) | (0,2) | - | (0,5) | (0,5) | - |
| základné - 2. stupeň | 73,8 | (3,0) | 9,4 | 9,3 | 5,3 | 6,6 |
| učňovské bez maturity | 561,7 | 4,8 | 37,5 | 63,2 | 76,5 | 80,3 |
| stredné bez maturity | 43,9 | (1,1) | (2,8) | 5,9 | 7,7 | 4,7 |
| učňovské s maturitou | 62,5 | (0,4) | 8,8 | 13,8 | 9,5 | 9,4 |
| úplné stredné všeobecné | 41,9 | (0,2) | 9,1 | 6,4 | 7,0 | 4,7 |
| úplné stredné odborné | 466,0 | 5,5 | 56,7 | 73,9 | 74,9 | 62,7 |
| vyššie odborné | 5,5 | - | (0,6) | (0,5) | (0,4) | (0,7) |
| vysokoškolské - 1. stupeň | 15,8 | - | (2,2) | (3,9) | 4,6 | (3,4) |
| vysokoškolské - 2. stupeň | 223,9 | - | 5,1 | 37,1 | 41,1 | 27,1 |
| vysokoškolské - 3. stupeň | 5,3 | - | - | (0,7) | (1,5) | - |
| bez školského vzdelania | (0,4) | - | - | - | - | - |
| Ženy | 1 214,7 | 10,5 | 88,1 | 152,4 | 162,3 | 173,4 |
| vzdelanie | | | | | | |
| základné - 1. stupeň | (0,7) | - | (0,2) | (0,3) | - | (0,2) |
| základné - 2. stupeň | 75,7 | (2,5) | 5,8 | 5,5 | (3,7) | 5,2 |
| učňovské bez maturity | 271,8 | (1,6) | 10,5 | 18,4 | 31,6 | 50,0 |
| stredné bez maturity | 24,6 | - | (1,0) | (1,9) | (4,0) | 5,1 |
| učňovské s maturitou | 37,7 | (0,2) | (3,4) | 5,9 | 7,5 | 7,3 |
| úplné stredné všeobecné | 71,1 | (1,2) | 6,9 | 8,2 | 6,0 | 12,4 |
| úplné stredné odborné | 462,3 | 4,9 | 45,8 | 52,8 | 61,3 | 62,7 |
| vyššie odborné | 11,8 | - | - | (0,8) | (1,5) | (2,2) |
| vysokoškolské - 1. stupeň | 37,9 | - | 8,3 | 8,1 | 7,5 | 5,4 |
| vysokoškolské - 2. stupeň | 217,8 | - | 6,2 | 50,7 | 38,6 | 23,0 |
| vysokoškolské - 3. stupeň | (3,1) | - | - | - | (0,7) | - |
| bez školského vzdelania | - | - | - | - | - | - |

Thousands

| Age groups | | | | | | Indicator |
|--------------|--------------|--------------|--------------|-------------|--------------|---------------------------------------|
| 40-44 | 45-49 | 50-54 | 55-59 | 60-64 | 65+ | |
| 336,8 | 345,9 | 344,5 | 248,4 | 51,9 | 11,0 | Economically active population |
| | | | | | | Education |
| - | - | - | (0,2) | - | - | Basic - first stage |
| 19,2 | 17,3 | 26,4 | 25,4 | (4,4) | (0,5) | Basic - second stage |
| 102,4 | 118,3 | 133,5 | 87,1 | 16,2 | (1,4) | Secondary vocational without maturita |
| 7,9 | 9,0 | 10,5 | 4,9 | (1,9) | (0,2) | Secondary education without maturita |
| 11,9 | 10,7 | 7,0 | (3,5) | (0,9) | (0,1) | Secondary vocational with maturita |
| 17,9 | 13,2 | 11,2 | 6,5 | (1,7) | (0,5) | Secondary general with maturita |
| 118,0 | 119,9 | 97,8 | 75,4 | 12,7 | (3,4) | Secondary specialised with maturita |
| (1,8) | (2,2) | (3,3) | (2,7) | (0,5) | (0,2) | Higher professional |
| (4,1) | (3,0) | (2,7) | (0,4) | (0,1) | - | University - Bachelor degree |
| 51,5 | 51,7 | 51,3 | 40,7 | 13,1 | 4,6 | University - Master degree |
| (1,8) | (0,5) | (0,6) | (1,8) | (0,5) | (0,3) | University - PhD. Degree |
| (0,2) | - | (0,2) | - | - | - | Without school education |
| 172,1 | 175,0 | 172,6 | 145,8 | 38,6 | 6,6 | Men |
| | | | | | | Education |
| - | - | - | (0,2) | - | - | Basic - first stage |
| 9,1 | 5,6 | 8,4 | 13,4 | (3,4) | (0,3) | Basic - second stage |
| 63,8 | 75,6 | 83,7 | 61,5 | 13,8 | (0,9) | Secondary vocational without maturita |
| 4,7 | 5,8 | 5,5 | (3,6) | (1,9) | (0,2) | Secondary education without maturita |
| 7,6 | 6,0 | (4,3) | (2,2) | (0,4) | - | Secondary vocational with maturita |
| 4,8 | (3,3) | (2,5) | (2,5) | (1,0) | (0,5) | Secondary general with maturita |
| 54,6 | 51,9 | 40,2 | 36,3 | 8,0 | (1,6) | Secondary specialised with maturita |
| (0,3) | (0,7) | (0,4) | (1,3) | (0,5) | (0,2) | Higher professional |
| (1,1) | - | (0,6) | - | - | - | University - Bachelor degree |
| 24,7 | 25,7 | 26,3 | 24,4 | 9,5 | (2,9) | University - Master degree |
| (1,2) | (0,5) | (0,4) | (0,5) | (0,1) | (0,3) | University - PhD. Degree |
| (0,2) | - | (0,2) | - | - | - | Without school education |
| 164,7 | 170,9 | 171,9 | 102,6 | 13,4 | (4,4) | Women |
| | | | | | | Education |
| - | - | - | - | - | - | Basic - first stage |
| 10,1 | 11,7 | 18,0 | 12,0 | (1,0) | (0,2) | Basic - second stage |
| 38,7 | 42,8 | 49,8 | 25,7 | (2,4) | (0,5) | Secondary vocational without maturita |
| (3,2) | (3,2) | 5,0 | (1,2) | - | - | Secondary education without maturita |
| (4,2) | 4,8 | (2,6) | (1,2) | (0,5) | (0,1) | Secondary vocational with maturita |
| 13,2 | 9,9 | 8,7 | (4,0) | (0,7) | - | Secondary general with maturita |
| 63,5 | 68,0 | 57,7 | 39,1 | 4,7 | (1,9) | Secondary specialised with maturita |
| (1,5) | (1,5) | (2,9) | (1,4) | - | - | Higher professional |
| (3,0) | (3,0) | (2,1) | (0,4) | (0,1) | - | University - Bachelor degree |
| 26,8 | 26,0 | 25,0 | 16,3 | (3,6) | (1,7) | University - Master degree |
| (0,6) | - | (0,2) | (1,3) | (0,3) | - | University - PhD. Degree |
| - | - | - | - | - | - | Without school education |

Neak1 Ekonomicky neaktívne obyvateľstvo 15-64 podľa posledného zamestnania
Economically inactive population 15-64 by the last job

v tis.

Thousands

| Ukazovateľ | Spolu Total | muži Men | ženy Women | Indicator |
|--|----------------|--------------|---------------|--|
| Ekonomicky neaktívne obyvateľstvo 15-64 | 1 222,8 | 466,9 | 755,9 | Economically inactive population 15-64 |
| z toho | | | | of which |
| mali niekedy zamestnanie | 541,8 | 186,5 | 355,3 | With previous work experience |
| z toho | | | | of which |
| pracovali v zahraničí | 13,2 | 7,5 | 5,7 | With workplace outside the SR |
| dôvod ukončenia posled.zamest. | | | | Main reason for leaving the last job |
| ukončenie podnikania | 6,8 | (3,0) | (3,8) | Stopped own business activities |
| ukončenie činnosti zamestnávateľa | 25,6 | 6,9 | 18,7 | Employer stopped activities |
| prepustenie pre nadbytočnosť | 42,3 | 14,2 | 28,1 | Dismissed due to redundancy |
| prepustenie z iných dôvodov | 8,7 | (2,7) | 6,0 | Dismissed for other reasons |
| ukončenie dočasného zamestnania | 17,3 | 4,5 | 12,8 | A job of limited duration has ended |
| zdravotné dôvody | 148,2 | 74,6 | 73,6 | Health reasons |
| z toho | | | | of which |
| osoby so zdravotným postihnutím | 105,3 | 58,2 | 47,1 | Disabled people |
| osobné alebo rodinné dôvody | 57,8 | 10,9 | 46,9 | Personal reasons |
| štúdium | 4,8 | (2,4) | (2,4) | Education and training |
| odchod do dôchodku | 229,8 | 67,0 | 162,8 | Retirement |
| z toho | | | | of which |
| osoby so zdravotným postihnutím | 12,4 | 4,6 | 7,9 | Disabled people |
| iné dôvody | (0,5) | (0,3) | (0,2) | Other reasons |
| doba od ukončenia posledného zam. | | | | Duration of period after leaving the last job |
| do 1 roka (vrátane) | 50,7 | 25,7 | 25,0 | Less than 1 year (including) |
| viac ako 1 rok až 2 roky | 58,1 | 25,0 | 33,2 | More than 1 up to 2 years |
| viac ako 2 roky až 3 roky | 59,5 | 27,6 | 31,9 | More than 2 up to 3 years |
| viac ako 3 roky až 4 roky | 43,1 | 15,6 | 27,5 | More than 3 up to 4 years |
| viac ako 4 roky až 5 rokov | 38,6 | 11,4 | 27,3 | More than 4 up to 5 years |
| viac ako 5 rokov | 291,7 | 81,3 | 210,4 | More than 5 years |
| postavenie v poslednom zamest. | | | | Status in the last job |
| zamestnanci | 315,6 | 114,0 | 201,7 | Employees |
| vo verejnom sektore | 105,3 | 36,2 | 69,1 | Public sector |
| v súkromnom sektore | 210,4 | 77,8 | 132,6 | Private sector |
| samozamestnaní | 15,8 | 9,2 | 6,6 | Self-employment jobs |
| nezistení ^{1/} | 210,3 | 63,3 | 147,0 | Not identified ^{1/} |
| sektor ekonomickej činnosti | | | | Sector of economic activity |
| A Pôdohospodárstvo | 27,7 | 13,6 | 14,1 | A Agriculture |
| B-F Priemysel, stavebníctvo | 127,2 | 61,3 | 65,9 | B-F Industry |
| G-U Služby | 176,5 | 48,3 | 128,3 | G-U Services |
| nezistení ^{1/} | 210,3 | 63,3 | 147,0 | Not identified ^{1/} |
| zamestnanie | | | | Occupation (ISCO-88 Com) |
| z toho | | | | of which |
| 1 Zákonodarcovia, ved.a riad.pracovníci | 9,3 | 5,7 | (3,6) | 1 Legislators, senior officials and managers |
| 2 Vedeckí a odborní duševní pracovníci | 21,9 | 6,4 | 15,5 | 2 Professionals |
| 3 Techn.,zdrav.,ped.prac.a v príb.odb. | 52,6 | 13,9 | 38,7 | 3 Technicians and associate professionals |
| 4 Nižší admin.pracovníci (úradníci) | 24,2 | 4,5 | 19,7 | 4 Clerks |
| 5 Prev.pracovníci v službách a obchode | 58,6 | 10,5 | 48,1 | 5 Workers in services and trade |
| 6 Kvalif.rob.v poľn.,lesn.a v príb.odb. | 6,3 | (1,4) | 4,9 | 6 Skilled agricultural and fishery workers |
| 7 Remes.a kvalif.robotníci v príb.odb. | 55,0 | 35,1 | 19,9 | 7 Craft and related trade workers |
| 8 Obsluha strojov a zariadení | 50,0 | 27,9 | 22,1 | 8 Plant and machine operators and assemblers |
| 9 Pomocní a nekvalifikovaní pracovníci | 52,4 | 16,7 | 35,7 | 9 Elementary occupations |
| nezistení ^{1/} | 210,3 | 63,3 | 147,0 | Not identified ^{1/} |

^{1/} vrátane osôb, u ktorých od ukončenia posledného zamestnania prešlo viac ako 8 rokov
(includes persons who did not work more than 8 years)

M1 Miera ekonomickej aktivity obyvateľstva podľa veku a vzdelania
Economic activity rate by age and education

v %

Per cent

| Ukazovateľ | Spolu Total | muži Men | ženy Women | Indicator |
|--|----------------|-------------|---------------|---------------------------------------|
| Spolu | 59,1 | 67,9 | 51,0 | Total |
| vekové skupiny | | | | Age groups |
| 15-19 roční | 7,0 | 8,1 | 5,8 | 15-19 years |
| 20-24 roční | 52,5 | 61,7 | 42,8 | 20-24 years |
| 25-29 roční | 81,1 | 92,9 | 68,9 | 25-29 years |
| 30-34 roční | 82,8 | 95,0 | 70,1 | 30-34 years |
| 35-39 roční | 90,4 | 95,2 | 85,4 | 35-39 years |
| 40-44 roční | 92,9 | 94,4 | 91,5 | 40-44 years |
| 45-49 roční | 90,7 | 91,8 | 89,5 | 45-49 years |
| 50-54 roční | 86,9 | 88,7 | 85,1 | 50-54 years |
| 55-59 roční | 65,6 | 80,5 | 51,9 | 55-59 years |
| 60-64 roční | 18,4 | 30,0 | 8,7 | 60-64 years |
| 65 a viac roční | 1,7 | 2,7 | (1,0) | 65 years and over |
| 15-64 roční | 68,9 | 76,2 | 61,6 | 15-64 years |
| 20-64 roční | 75,3 | 83,4 | 67,2 | 20-64 years |
| 15-24 roční | 31,2 | 36,6 | 25,6 | 15-24 years |
| 25-49 roční | 87,1 | 93,9 | 80,2 | 25-49 years |
| 25-54 roční | 87,1 | 93,1 | 81,0 | 25-54 years |
| 25-64 roční | 78,3 | 86,4 | 70,3 | 25-64 years |
| 25 a viac roční | 64,9 | 74,9 | 55,9 | 25 years and over |
| 50-64 roční | 61,0 | 70,8 | 52,0 | 50-64 years |
| 55-64 roční | 45,4 | 59,5 | 33,0 | 55-64 years |
| vzdelanie | | | | Education |
| základné | 16,7 | 22,1 | 13,5 | Basic |
| učňovské bez maturity | 67,4 | 74,6 | 56,2 | Secondary vocational without maturita |
| stredné bez maturity | 77,0 | 88,6 | 62,4 | Secondary education without maturita |
| učňovské s maturitou | 86,4 | 90,0 | 81,0 | Secondary vocational with maturita |
| úplné stredné všeobecné | 42,1 | 45,1 | 40,4 | Secondary general with maturita |
| úplné stredné odborné | 72,4 | 79,3 | 66,5 | Secondary specialised with maturita |
| vyššie odborné | 67,5 | 66,8 | 67,8 | Higher professional |
| vysokoškolské - 1. stupeň | 52,7 | 46,6 | 55,8 | University - Bachelor degree |
| vysokoškolské - 2. stupeň | 81,6 | 85,9 | 77,7 | University - Master degree |
| vysokoškolské - 3. stupeň | 74,5 | 71,4 | (80,5) | University - PhD. degree |
| bez školského vzdelania | (3,0) | (6,2) | - | Without school education |
| učňovské a stredné bez maturity | 68,0 | 75,4 | 56,7 | Secondary without maturita |
| učňovské a stredné s maturitou ^{1/} | 68,4 | 75,9 | 62,4 | Secondary with maturita ^{1/} |
| vysokoškolské 1.-3. stupeň | 77,0 | 81,1 | 73,5 | University |
| vo veku 15-64 | | | | Aged 15-64 |
| základné | 25,2 | 27,7 | 23,2 | Basic |
| učňovské bez maturity | 77,7 | 84,8 | 66,2 | Secondary vocational without maturita |
| stredné bez maturity | 85,1 | 93,6 | 73,4 | Secondary education without maturita |
| učňovské s maturitou | 88,8 | 92,7 | 83,0 | Secondary vocational with maturita |
| úplné stredné všeobecné | 45,4 | 47,3 | 44,5 | Secondary general with maturita |
| úplné stredné odborné | 78,7 | 85,9 | 72,6 | Secondary specialised with maturita |
| vyššie odborné | 78,8 | 83,3 | 76,9 | Higher professional |
| vysokoškolské - 1. stupeň | 53,1 | 47,3 | 55,9 | University - Bachelor degree |
| vysokoškolské - 2. stupeň | 87,8 | 94,0 | 82,3 | University - Master degree |
| vysokoškolské - 3. stupeň | 80,4 | 80,3 | (80,5) | University - PhD. degree |
| bez školského vzdelania | (3,7) | (6,4) | - | Without school education |
| učňovské a stredné bez maturity | 78,2 | 85,3 | 66,8 | Secondary without maturita |
| učňovské a stredné s maturitou ^{1/} | 74,2 | 81,7 | 68,0 | Secondary with maturita ^{1/} |
| vysokoškolské 1.-3. stupeň | 81,9 | 88,1 | 76,9 | University |

^{1/} vrátane vyššieho odborného (includes Higher professional)

M2 Miera zamestnanosti podľa veku a vzdelania
Employment rate by age and education

v %

Per cent

| Ukazovateľ | Spolu Total | muži Men | ženy Women | Indicator |
|--|----------------|-------------|---------------|---------------------------------------|
| Spolu | 50,9 | 58,6 | 43,8 | Total |
| vekové skupiny | | | | Age groups |
| 15-19 roční | 2,7 | 3,2 | (2,2) | 15-19 years |
| 20-24 roční | 36,0 | 41,8 | 30,0 | 20-24 years |
| 25-29 roční | 68,6 | 76,4 | 60,6 | 25-29 years |
| 30-34 roční | 72,6 | 84,5 | 60,2 | 30-34 years |
| 35-39 roční | 80,0 | 87,7 | 72,0 | 35-39 years |
| 40-44 roční | 82,3 | 83,7 | 81,0 | 40-44 years |
| 45-49 roční | 81,7 | 83,2 | 80,2 | 45-49 years |
| 50-54 roční | 77,2 | 78,9 | 75,6 | 50-54 years |
| 55-59 roční | 57,5 | 70,4 | 45,8 | 55-59 years |
| 60-64 roční | 17,6 | 28,5 | 8,4 | 60-64 years |
| 65 a viac roční | 1,6 | 2,6 | (0,9) | 65 years and over |
| 15-64 roční | 59,3 | 65,7 | 52,9 | 15-64 years |
| 20-64 roční | 65,1 | 72,3 | 58,0 | 20-64 years |
| 15-24 roční | 20,4 | 23,7 | 17,0 | 15-24 years |
| 25-49 roční | 76,6 | 83,0 | 70,0 | 25-49 years |
| 25-54 roční | 76,7 | 82,3 | 70,9 | 25-54 years |
| 25-64 roční | 69,0 | 76,5 | 61,7 | 25-64 years |
| 25 a viac roční | 57,2 | 66,3 | 49,0 | 25 years and over |
| 50-64 roční | 54,2 | 63,0 | 46,2 | 50-64 years |
| 55-64 roční | 40,4 | 53,0 | 29,4 | 55-64 years |
| vzdelanie | | | | Education |
| základné | 9,5 | 12,2 | 8,0 | Basic |
| učňovské bez maturity | 55,7 | 62,9 | 44,3 | Secondary vocational without maturita |
| stredné bez maturity | 65,1 | 77,9 | 49,1 | Secondary education without maturita |
| učňovské s maturitou | 69,7 | 73,5 | 64,0 | Secondary vocational with maturita |
| úplné stredné všeobecné | 36,5 | 38,0 | 35,7 | Secondary general with maturita |
| úplné stredné odborné | 65,2 | 71,5 | 60,0 | Secondary specialised with maturita |
| vyššie odborné | 61,1 | 57,1 | 63,0 | Higher professional |
| vysokoškolské - 1. stupeň | 48,2 | 42,1 | 51,2 | University - Bachelor degree |
| vysokoškolské - 2. stupeň | 77,2 | 80,7 | 73,9 | University - Master degree |
| vysokoškolské - 3. stupeň | 72,2 | 67,9 | (80,5) | University - PhD. degree |
| bez školského vzdelania | (1,6) | (3,4) | - | Without school education |
| učňovské a stredné bez maturity | 56,3 | 63,8 | 44,7 | Secondary without maturita |
| učňovské a stredné s maturitou ^{1/} | 60,9 | 67,4 | 55,7 | Secondary with maturita ^{1/} |
| vysokoškolské 1.-3. stupeň | 72,6 | 76,1 | 69,6 | University |
| vo veku 15-64 | | | | Aged 15-64 |
| základné | 14,3 | 15,2 | 13,6 | Basic |
| učňovské bez maturity | 64,1 | 71,5 | 52,2 | Secondary vocational without maturita |
| stredné bez maturity | 72,0 | 82,3 | 57,7 | Secondary education without maturita |
| učňovské s maturitou | 71,6 | 75,7 | 65,5 | Secondary vocational with maturita |
| úplné stredné všeobecné | 39,4 | 39,7 | 39,2 | Secondary general with maturita |
| úplné stredné odborné | 70,9 | 77,4 | 65,4 | Secondary specialised with maturita |
| vyššie odborné | 71,3 | 70,9 | 71,5 | Higher professional |
| vysokoškolské - 1. stupeň | 48,5 | 42,8 | 51,3 | University - Bachelor degree |
| vysokoškolské - 2. stupeň | 83,1 | 88,4 | 78,4 | University - Master degree |
| vysokoškolské - 3. stupeň | 77,8 | 76,2 | (80,5) | University - PhD. degree |
| bez školského vzdelania | (2,0) | (3,5) | - | Without school education |
| učňovské a stredné bez maturity | 64,7 | 72,2 | 52,7 | Secondary without maturita |
| učňovské a stredné s maturitou ^{1/} | 66,0 | 72,5 | 60,7 | Secondary with maturita ^{1/} |
| vysokoškolské 1.-3. stupeň | 77,3 | 82,6 | 72,9 | University |

^{1/} vrátane vyššieho odborného (includes Higher professional)

M3 Miera nezamestnanosti podľa veku a vzdelania
Unemployment rate by age and education

v %

Per cent

| Ukazovateľ | Spolu Total | muži Men | ženy Women | Indicator |
|--|----------------|-------------|---------------|-------------------------------------|
| Spolu | 13,9 | 13,8 | 14,0 | Total |
| vekové skupiny | | | | Age groups |
| 15-19 roční | 61,2 | 60,4 | 62,4 | 15-19 years |
| 20-24 roční | 31,4 | 32,4 | 29,9 | 20-24 years |
| 25-29 roční | 15,4 | 17,7 | 12,1 | 25-29 years |
| 30-34 roční | 12,3 | 11,0 | 14,2 | 30-34 years |
| 35-39 roční | 11,5 | 7,9 | 15,7 | 35-39 years |
| 40-44 roční | 11,4 | 11,3 | 11,4 | 40-44 years |
| 45-49 roční | 9,9 | 9,4 | 10,4 | 45-49 years |
| 50-54 roční | 11,2 | 11,1 | 11,2 | 50-54 years |
| 55-59 roční | 12,3 | 12,6 | 11,9 | 55-59 years |
| 60-64 roční | (4,4) | (4,8) | (3,3) | 60-64 years |
| 65 a viac roční | (5,4) | (2,3) | (10,1) | 65 years and over |
| 15-64 roční | 13,9 | 13,8 | 14,0 | 15-64 years |
| 15-24 roční | 34,5 | 35,3 | 33,4 | 15-24 years |
| 25-49 roční | 12,2 | 11,6 | 12,8 | 25-49 years |
| 25-54 roční | 12,0 | 11,6 | 12,5 | 25-54 years |
| 25-64 roční | 11,9 | 11,5 | 12,3 | 25-64 years |
| 25 a viac roční | 11,8 | 11,4 | 12,3 | 25 years and over |
| 50-64 roční | 11,1 | 11,1 | 11,1 | 50-64 years |
| 55-64 roční | 10,9 | 11,0 | 10,9 | 55-64 years |
| vzdelanie | | | | Education |
| základné | 43,0 | 45,0 | 41,2 | Basic |
| učňovské bez maturity | 17,4 | 15,6 | 21,1 | Secondary vocational without matura |
| stredné bez maturity | 15,4 | 12,0 | 21,3 | Secondary education without matura |
| učňovské s maturitou | 19,3 | 18,3 | 21,0 | Secondary vocational with matura |
| úplné stredné všeobecné | 13,2 | 15,8 | 11,7 | Secondary general with matura |
| úplné stredné odborné | 9,8 | 9,8 | 9,8 | Secondary specialised with matura |
| vyššie odborné | (9,4) | (14,4) | (7,1) | Higher professional |
| vysokoškolské - 1. stupeň | 8,6 | (9,6) | (8,2) | University - Bachelor degree |
| vysokoškolské - 2. stupeň | 5,4 | 6,0 | 4,9 | University - Master degree |
| vysokoškolské - 3. stupeň | (3,1) | (4,9) | - | University - PhD. degree |
| bez školského vzdelania | (45,5) | (45,5) | - | Without school education |
| učňovské a stredné bez maturity | 17,3 | 15,4 | 21,1 | Secondary without matura |
| učňovské a stredné s maturitou ^{1/} | 11,0 | 11,2 | 10,7 | Secondary with matura ^{1/} |
| vysokoškolské 1.-3. stupeň | 5,7 | 6,2 | 5,3 | University |
| vo veku 15-64 | | | | Aged 15-64 |
| základné | 43,2 | 45,1 | 41,3 | Basic |
| učňovské bez maturity | 17,4 | 15,7 | 21,1 | Secondary vocational without matura |
| stredné bez maturity | 15,4 | 12,1 | 21,3 | Secondary education without matura |
| učňovské s maturitou | 19,3 | 18,3 | 21,0 | Secondary vocational with matura |
| úplné stredné všeobecné | 13,3 | 16,0 | 11,7 | Secondary general with matura |
| úplné stredné odborné | 9,9 | 9,9 | 9,9 | Secondary specialised with matura |
| vyššie odborné | (9,5) | (14,9) | (7,1) | Higher professional |
| vysokoškolské - 1. stupeň | 8,6 | (9,6) | (8,2) | University - Bachelor degree |
| vysokoškolské - 2. stupeň | 5,4 | 6,0 | 4,8 | University - Master degree |
| vysokoškolské - 3. stupeň | (3,2) | (5,2) | - | University - PhD. degree |
| bez školského vzdelania | (45,5) | (45,5) | - | Without school education |
| učňovské a stredné bez maturity | 17,3 | 15,4 | 21,1 | Secondary without matura |
| učňovské a stredné s maturitou ^{1/} | 11,0 | 11,3 | 10,8 | Secondary with matura ^{1/} |
| vysokoškolské 1.-3. stupeň | 5,7 | 6,2 | 5,2 | University |

^{1/} vrátane vyššieho odborného (includes Higher professional)

P1 Pracujúci podľa vzdelania a veku
Employed by education and age

v tis.

| Ukazovateľ | Spolu Total | Vekové skupiny | | | | |
|---------------------------|----------------|----------------|--------------|--------------|--------------|--------------|
| | | 15-19 | 20-24 | 25-29 | 30-34 | 35-39 |
| Pracujúci | 2 339,4 | 10,0 | 151,1 | 311,0 | 343,2 | 330,0 |
| vzdelanie | | | | | | |
| základné | 86,4 | (1,5) | 5,6 | 7,2 | (2,7) | 7,5 |
| učňovské bez maturity | 688,3 | (2,2) | 28,6 | 64,8 | 87,5 | 109,8 |
| stredné bez maturity | 57,9 | (0,4) | (3,3) | 6,3 | 10,4 | 7,6 |
| učňovské s maturitou | 80,9 | - | 8,3 | 15,4 | 12,8 | 14,3 |
| úplné stredné všeobecné | 98,1 | - | 11,6 | 13,3 | 11,2 | 15,4 |
| úplné stredné odborné | 837,0 | 5,8 | 77,2 | 112,9 | 124,4 | 116,1 |
| vyššie odborné | 15,7 | - | (0,4) | (1,2) | (1,7) | (2,9) |
| vysokoškolské - 1. stupeň | 49,1 | - | 8,0 | 11,4 | 11,9 | 7,8 |
| vysokoškolské - 2. stupeň | 417,7 | - | 8,2 | 77,6 | 78,5 | 48,7 |
| vysokoškolské - 3. stupeň | 8,1 | - | - | (0,7) | (2,2) | - |
| bez školského vzdelania | (0,2) | - | - | - | - | - |
| Muži | 1 295,1 | 6,0 | 89,4 | 177,0 | 203,9 | 183,8 |
| vzdelanie | | | | | | |
| základné | 41,4 | (0,9) | (4,3) | (4,2) | (1,5) | (4,0) |
| učňovské bez maturity | 473,8 | (2,0) | 22,9 | 50,8 | 64,2 | 73,1 |
| stredné bez maturity | 38,6 | (0,4) | (2,2) | 4,8 | 7,7 | (3,9) |
| učňovské s maturitou | 51,0 | - | 6,3 | 10,2 | 7,9 | 7,9 |
| úplné stredné všeobecné | 35,3 | - | 6,1 | 5,7 | 5,7 | (4,3) |
| úplné stredné odborné | 420,2 | (2,7) | 42,5 | 64,0 | 69,8 | 60,2 |
| vyššie odborné | 4,7 | - | (0,4) | (0,5) | (0,4) | (0,7) |
| vysokoškolské - 1. stupeň | 14,3 | - | (1,1) | (3,6) | 4,6 | (3,2) |
| vysokoškolské - 2. stupeň | 210,6 | - | (3,4) | 32,6 | 40,5 | 26,6 |
| vysokoškolské - 3. stupeň | 5,0 | - | - | (0,7) | (1,5) | - |
| bez školského vzdelania | (0,2) | - | - | - | - | - |
| Ženy | 1 044,2 | (4,0) | 61,7 | 134,0 | 139,3 | 146,2 |
| vzdelanie | | | | | | |
| základné | 45,0 | (0,6) | (1,3) | (3,0) | (1,2) | (3,4) |
| učňovské bez maturity | 214,4 | (0,2) | 5,7 | 14,1 | 23,3 | 36,7 |
| stredné bez maturity | 19,4 | - | (1,0) | (1,5) | (2,7) | (3,7) |
| učňovské s maturitou | 29,8 | - | (1,9) | 5,2 | 4,8 | 6,4 |
| úplné stredné všeobecné | 62,8 | - | 5,5 | 7,7 | 5,5 | 11,1 |
| úplné stredné odborné | 416,8 | (3,1) | 34,7 | 48,9 | 54,6 | 55,8 |
| vyššie odborné | 11,0 | - | - | (0,8) | (1,2) | (2,2) |
| vysokoškolské - 1. stupeň | 34,8 | - | 6,8 | 7,8 | 7,3 | 4,6 |
| vysokoškolské - 2. stupeň | 207,2 | - | 4,8 | 45,1 | 38,0 | 22,1 |
| vysokoškolské - 3. stupeň | (3,1) | - | - | - | (0,7) | - |
| bez školského vzdelania | - | - | - | - | - | - |

Thousands

| Age groups | | | | | | Indicator |
|--------------|--------------|--------------|--------------|-------------|--------------|---------------------------------------|
| 40-44 | 45-49 | 50-54 | 55-59 | 60-64 | 65+ | |
| 298,5 | 311,7 | 306,0 | 217,8 | 49,6 | 10,4 | Employed |
| | | | | | | Education |
| 9,3 | 12,0 | 17,5 | 18,3 | (4,3) | (0,5) | Basic |
| 86,3 | 102,3 | 116,4 | 73,9 | 15,1 | (1,3) | Secondary vocational without maturita |
| 6,0 | 7,8 | 9,9 | (4,3) | (1,9) | (0,2) | Secondary education without maturita |
| 10,5 | 9,8 | 5,7 | (3,3) | (0,8) | (0,1) | Secondary vocational with maturita |
| 16,2 | 12,7 | 9,9 | 5,7 | (1,7) | (0,5) | Secondary general with maturita |
| 112,3 | 112,0 | 91,8 | 69,2 | 12,0 | (3,4) | Secondary specialised with maturita |
| (1,8) | (2,0) | (2,8) | (2,3) | (0,5) | (0,2) | Higher professional |
| (4,1) | (2,8) | (2,5) | (0,4) | (0,1) | - | University - Bachelor degree |
| 50,3 | 49,9 | 49,0 | 38,6 | 12,8 | (4,1) | University - Master degree |
| (1,5) | (0,5) | (0,6) | (1,8) | (0,5) | (0,3) | University - PhD. degree |
| (0,2) | - | - | - | - | - | Without school education |
| 152,6 | 158,5 | 153,4 | 127,4 | 36,7 | 6,5 | Men |
| | | | | | | Education |
| (3,7) | (4,0) | 5,5 | 9,7 | (3,3) | (0,3) | Basic |
| 54,4 | 66,5 | 73,3 | 52,7 | 13,0 | (0,9) | Secondary vocational without maturita |
| (4,0) | 4,8 | 5,3 | (3,4) | (1,9) | (0,2) | Secondary education without maturita |
| 7,1 | 5,4 | (3,8) | (2,0) | (0,3) | - | Secondary vocational with maturita |
| (4,3) | (3,1) | (2,3) | (2,5) | (1,0) | (0,5) | Secondary general with maturita |
| 52,6 | 49,4 | 37,0 | 33,0 | 7,4 | (1,6) | Secondary specialised with maturita |
| (0,3) | (0,5) | (0,4) | (0,9) | (0,5) | (0,2) | Higher professional |
| (1,1) | - | (0,6) | - | - | - | University - Bachelor degree |
| 23,9 | 24,3 | 24,7 | 22,7 | 9,2 | (2,7) | University - Master degree |
| (0,9) | (0,5) | (0,4) | (0,5) | (0,1) | (0,3) | University - PhD. degree |
| (0,2) | - | - | - | - | - | Without school education |
| 145,9 | 153,2 | 152,7 | 90,4 | 12,9 | (3,9) | Women |
| | | | | | | Education |
| 5,6 | 8,0 | 12,0 | 8,6 | (1,0) | (0,2) | Basic |
| 31,9 | 35,7 | 43,0 | 21,3 | (2,1) | (0,4) | Secondary vocational without maturita |
| (2,0) | (3,0) | 4,6 | (0,9) | - | - | Secondary education without maturita |
| (3,3) | (4,4) | (1,9) | (1,2) | (0,5) | (0,1) | Secondary vocational with maturita |
| 11,9 | 9,6 | 7,6 | (3,3) | (0,7) | - | Secondary general with maturita |
| 59,7 | 62,6 | 54,8 | 36,2 | 4,6 | (1,9) | Secondary specialised with maturita |
| (1,5) | (1,5) | (2,3) | (1,4) | - | - | Higher professional |
| (3,0) | (2,8) | (1,9) | (0,4) | (0,1) | - | University - Bachelor degree |
| 26,3 | 25,6 | 24,3 | 15,9 | (3,6) | (1,4) | University - Master degree |
| (0,6) | - | (0,2) | (1,3) | (0,3) | - | University - PhD. degree |
| - | - | - | - | - | - | Without school education |

P2 Pracujúci podľa postavenia v zamestnaní a vzdelania
Employed by status in employment and education

v tis.

| Ukazovateľ | Spolu Total | Vzdelanie | | | | | |
|--|----------------|-------------|-----------------------------|------------------------------|------------------------------|-------------------------------|-----------------------------|
| | | základné | učňovské bez maturity | stredné bez maturity | učňovské s matu- ritou | úplné stredné všeobecné | úplné stredné odborné |
| | | Basic | Secondary | | | | |
| | | | voc. without maturita | educ. without maturita | voc. with maturita | gener. with maturita | spec. with maturita |
| Pracujúci | 2 339,4 | 86,4 | 688,3 | 57,9 | 80,9 | 98,1 | 837,0 |
| zamestnanci | 1 968,0 | 80,4 | 579,4 | 47,5 | 65,6 | 81,7 | 700,7 |
| z toho | | | | | | | |
| členovia produkčných družstiev | 5,3 | (0,5) | (3,1) | (0,2) | - | (0,2) | (0,9) |
| podnikatelia | 368,7 | 5,9 | 108,1 | 10,5 | 15,3 | 16,2 | 134,7 |
| podnikatelia bez zamestnancov | 281,1 | 5,3 | 91,8 | 9,9 | 12,7 | 12,7 | 102,0 |
| podnikatelia so zamestnancami | 87,6 | (0,6) | 16,3 | (0,6) | (2,6) | (3,4) | 32,7 |
| vypomáhajúci členovia domácnosti podnikateľov | (2,4) | - | (0,8) | - | - | (0,2) | (1,3) |
| nezistení | (0,2) | - | - | - | - | - | (0,2) |
| Muži | 1 295,1 | 41,4 | 473,8 | 38,6 | 51,0 | 35,3 | 420,2 |
| zamestnanci | 1 021,7 | 36,8 | 381,0 | 29,5 | 40,1 | 26,8 | 324,8 |
| z toho | | | | | | | |
| členovia produkčných družstiev | (3,0) | (0,5) | (1,4) | (0,2) | - | - | (0,5) |
| podnikatelia | 272,6 | 4,6 | 92,5 | 9,1 | 11,0 | 8,5 | 94,9 |
| podnikatelia bez zamestnancov | 207,2 | (4,2) | 79,4 | 8,5 | 8,6 | 6,0 | 70,8 |
| podnikatelia so zamestnancami | 65,4 | (0,4) | 13,1 | (0,6) | (2,4) | (2,5) | 24,1 |
| vypomáhajúci členovia domácnosti podnikateľov | (0,6) | - | (0,3) | - | - | - | (0,2) |
| nezistení | (0,2) | - | - | - | - | - | (0,2) |
| Ženy | 1 044,2 | 45,0 | 214,4 | 19,4 | 29,8 | 62,8 | 416,8 |
| zamestnanci | 946,3 | 43,6 | 198,5 | 17,9 | 25,5 | 54,9 | 375,9 |
| z toho | | | | | | | |
| členovia produkčných družstiev | (2,3) | - | (1,7) | - | - | (0,2) | (0,4) |
| podnikatelia | 96,1 | (1,4) | 15,6 | (1,4) | (4,3) | 7,7 | 39,8 |
| podnikatelia bez zamestnancov | 73,9 | (1,2) | 12,4 | (1,4) | (4,1) | 6,8 | 31,2 |
| podnikatelia so zamestnancami | 22,2 | (0,2) | (3,2) | - | (0,2) | (1,0) | 8,6 |
| vypomáhajúci členovia domácnosti podnikateľov | (1,8) | - | (0,4) | - | - | (0,2) | (1,1) |
| nezistení | - | - | - | - | - | - | - |

Thousands

| Education | | | | | Indicator |
|---------------------|------------------------|------------------------|------------------------|--------------------------|-------------------------------------|
| vyššie odborné | vysokoškolské - 1. st. | vysokoškolské - 2. st. | vysokoškolské - 3. st. | bez školského vzdelania | |
| Higher professional | University | | | Without school education | |
| | Bachelor degree | Master degree | PhD. degree | | |
| 15,7 | 49,1 | 417,7 | 8,1 | (0,2) | Employed |
| 14,1 | 45,7 | 345,5 | 7,2 | (0,2) | Employees of which |
| - | - | (0,2) | - | (0,2) | Members of productive co-operatives |
| (1,6) | (3,4) | 72,1 | (0,9) | - | Self-employed |
| (1,6) | (2,6) | 41,6 | (0,8) | - | Self-employed without employees |
| - | (0,7) | 30,5 | (0,2) | - | Self-employed with employees |
| - | - | (0,2) | - | - | Contributing family workers |
| - | - | - | - | - | Not identified |
| 4,7 | 14,3 | 210,6 | 5,0 | (0,2) | Men |
| (3,7) | 13,3 | 160,6 | 4,8 | (0,2) | Employees of which |
| - | - | (0,2) | - | (0,2) | Members of productive co-operatives |
| (1,1) | (1,0) | 49,9 | (0,2) | - | Self-employed |
| (1,1) | (0,7) | 27,8 | (0,2) | - | Self-employed without employees |
| - | (0,3) | 22,1 | - | - | Self-employed with employees |
| - | - | - | - | - | Contributing family workers |
| - | - | - | - | - | Not identified |
| 11,0 | 34,8 | 207,2 | (3,1) | - | Women |
| 10,4 | 32,4 | 184,8 | (2,3) | - | Employees of which |
| - | - | - | - | - | Members of productive co-operatives |
| (0,5) | (2,4) | 22,2 | (0,8) | - | Self-employed |
| (0,5) | (1,9) | 13,8 | (0,6) | - | Self-employed without employees |
| - | (0,5) | 8,4 | (0,2) | - | Self-employed with employees |
| - | - | (0,2) | - | - | Contributing family workers |
| - | - | - | - | - | Not identified |

P3 Pracujúci podľa postavenia v zamestnaní a veku
Employed by status in employment and age

v tis.

| Ukazovateľ | Spolu Total | Vekové skupiny | | | | |
|---|----------------|----------------|--------------|--------------|--------------|--------------|
| | | 15-19 | 20-24 | 25-29 | 30-34 | 35-39 |
| Pracujúci | 2 339,4 | 10,0 | 151,1 | 311,0 | 343,2 | 330,0 |
| zamestnanci | 1 968,0 | 9,4 | 136,0 | 270,3 | 281,5 | 272,7 |
| z toho | | | | | | |
| členovia produkčných družstiev | 5,3 | - | - | - | (0,2) | (0,5) |
| podnikatelia | 368,7 | (0,6) | 14,9 | 40,5 | 61,0 | 57,3 |
| podnikatelia bez zamestnancov | 281,1 | (0,6) | 14,3 | 34,5 | 49,3 | 45,2 |
| podnikatelia so zamestnancami | 87,6 | - | (0,6) | 6,0 | 11,7 | 12,1 |
| vypomáhajúci členovia domácností podnikateľov | (2,4) | - | (0,2) | (0,2) | (0,6) | - |
| nezistení | (0,2) | - | - | - | - | - |
| Muži | 1 295,1 | 6,0 | 89,4 | 177,0 | 203,9 | 183,8 |
| zamestnanci | 1 021,7 | 5,4 | 78,4 | 147,9 | 155,4 | 140,1 |
| z toho | | | | | | |
| členovia produkčných družstiev | (3,0) | - | - | - | - | (0,3) |
| podnikatelia | 272,6 | (0,6) | 10,8 | 28,9 | 48,5 | 43,7 |
| podnikatelia bez zamestnancov | 207,2 | (0,6) | 10,3 | 25,0 | 39,8 | 34,0 |
| podnikatelia so zamestnancami | 65,4 | - | (0,4) | (3,9) | 8,7 | 9,6 |
| vypomáhajúci členovia domácností podnikateľov | (0,6) | - | (0,2) | (0,2) | - | - |
| nezistení | (0,2) | - | - | - | - | - |
| Ženy | 1 044,2 | (4,0) | 61,7 | 134,0 | 139,3 | 146,2 |
| zamestnanci | 946,3 | (4,0) | 57,5 | 122,4 | 126,2 | 132,6 |
| z toho | | | | | | |
| členovia produkčných družstiev | (2,3) | - | - | - | (0,2) | (0,3) |
| podnikatelia | 96,1 | - | (4,2) | 11,6 | 12,5 | 13,6 |
| podnikatelia bez zamestnancov | 73,9 | - | (4,0) | 9,5 | 9,6 | 11,2 |
| podnikatelia so zamestnancami | 22,2 | - | (0,2) | (2,1) | (3,0) | (2,5) |
| vypomáhajúci členovia domácností podnikateľov | (1,8) | - | - | - | (0,6) | - |
| nezistení | - | - | - | - | - | - |

Thousands

| Age groups | | | | | | Indicator |
|--------------|--------------|--------------|--------------|-------------|--------------|--|
| 40-44 | 45-49 | 50-54 | 55-59 | 60-64 | 65+ | |
| 298,5 | 311,7 | 306,0 | 217,8 | 49,6 | 10,4 | Employed |
| 251,8 | 257,6 | 256,3 | 183,6 | 41,1 | 7,7 | Employees of which |
| (1,2) | (0,9) | (1,1) | (0,9) | (0,3) | - | Members of productive co-operatives |
| 46,5 | 53,6 | 49,6 | 34,3 | 8,1 | (2,4) | Self-employed |
| 33,2 | 37,4 | 36,0 | 23,3 | 5,6 | (1,6) | Self-employed without employees |
| 13,3 | 16,2 | 13,6 | 11,0 | (2,4) | (0,8) | Self-employed with employees |
| (0,2) | (0,2) | (0,2) | - | (0,5) | (0,3) | Contributing family workers |
| - | (0,2) | - | - | - | - | Not identified |
| 152,6 | 158,5 | 153,4 | 127,4 | 36,7 | 6,5 | Men |
| 119,2 | 119,9 | 119,1 | 102,3 | 29,5 | (4,4) | Employees of which |
| (0,9) | (0,6) | (0,2) | (0,8) | (0,3) | - | Members of productive co-operatives |
| 33,4 | 38,3 | 34,2 | 25,1 | 7,1 | (2,1) | Self-employed |
| 22,9 | 26,2 | 24,7 | 16,8 | 5,3 | (1,5) | Self-employed without employees |
| 10,5 | 12,1 | 9,6 | 8,3 | (1,7) | (0,6) | Self-employed with employees |
| - | - | - | - | (0,1) | - | Contributing family workers |
| - | (0,2) | - | - | - | - | Not identified |
| 145,9 | 153,2 | 152,7 | 90,4 | 12,9 | (3,9) | Women |
| 132,6 | 137,7 | 137,1 | 81,3 | 11,6 | (3,3) | Employees of which |
| (0,4) | (0,3) | (0,9) | (0,1) | - | - | Members of productive co-operatives |
| 13,1 | 15,3 | 15,3 | 9,1 | (1,0) | (0,3) | Self-employed |
| 10,2 | 11,2 | 11,3 | 6,4 | (0,3) | (0,1) | Self-employed without employees |
| (2,8) | (4,0) | (4,0) | (2,7) | (0,7) | (0,2) | Self-employed with employees |
| (0,2) | (0,2) | (0,2) | - | (0,3) | (0,3) | Contributing family workers |
| - | - | - | - | - | - | Not identified |

P4a Pracujúci podľa ekonomickej činnosti a postavenia v zamestnaní
Employed by economic activity and status in employment

v tis.

| Ekonomická činnosť (SK NACE Rev.2) | Spolu Total | zamestnanci | | | | |
|---------------------------------------|----------------|----------------|------------------------|--------------------------|---|---|
| | | spolu | v štátnom podniku | v súkrom. podniku | v družst.al. inom type organiz. | člen. produkč. družst. |
| | | Employees | | | | |
| | | Total | in state enterprise | in private enterprise | in co- operat. farm or other co- op.organ. | member of productive co- operative |
| Pracujúci spolu | 2 339,4 | 1 968,0 | 621,4 | 1 293,1 | 48,3 | 5,3 |
| A Pôdohospodárstvo | 72,6 | 57,3 | 8,5 | 18,6 | 26,5 | (3,7) |
| B Ťažba a dobývanie | 13,2 | 13,2 | (0,6) | 12,6 | - | - |
| C Priemyselná výroba | 543,3 | 499,6 | 18,6 | 478,4 | (2,6) | - |
| D Dod. elektriny, plynu, pary | 25,5 | 24,2 | 9,8 | 14,1 | (0,2) | - |
| E Dodávka vody, odpady | 28,2 | 26,3 | 10,6 | 15,5 | (0,2) | - |
| F Stavebníctvo | 258,7 | 149,8 | 5,1 | 144,5 | (0,1) | - |
| G Veľkoobchod a maloobchod | 300,1 | 239,3 | (4,4) | 222,9 | 10,5 | (1,6) |
| H Doprava a skladovanie | 150,2 | 136,5 | 74,4 | 62,1 | - | - |
| I Ubytov. a stravov. služby | 105,6 | 89,4 | (2,1) | 87,1 | (0,2) | - |
| J Informácie a komunikácia | 57,3 | 48,6 | 4,9 | 43,7 | - | - |
| K Finanč. a poisťov. činnosti | 49,1 | 37,4 | (4,4) | 33,0 | - | - |
| L Čin. v obl. nehnuteľností | 11,8 | 8,2 | (0,7) | 6,7 | (0,8) | - |
| M Odborné, vedec. a techn. čin. | 76,5 | 43,2 | 9,4 | 33,8 | - | - |
| N Administratívne služby | 61,5 | 53,6 | 11,8 | 41,6 | (0,2) | - |
| O Verej. správa, soc. zabezp. | 195,5 | 195,5 | 194,7 | (0,8) | - | - |
| P Vzdelávanie | 166,2 | 162,6 | 152,0 | 9,9 | (0,8) | - |
| Q Zdravotníctvo, soc. pomoc | 160,5 | 143,9 | 98,2 | 43,9 | (1,8) | - |
| R Umenie, zábava, rekreácia | 24,7 | 20,6 | 9,2 | 10,5 | (0,9) | - |
| S Ostatné činnosti | 32,0 | 17,0 | (2,0) | 12,8 | (2,2) | - |
| T Činnosti domácností | 5,6 | (0,6) | - | (0,4) | (0,3) | - |
| U Čin. extrateritor. združení | (1,0) | (1,0) | - | - | (1,0) | - |
| nezistené | (0,5) | (0,3) | - | (0,3) | - | - |
| B-E Priemysel | 610,2 | 563,3 | 39,7 | 520,6 | (3,0) | - |
| B-F Priemysel, stavebníctvo | 868,9 | 713,1 | 44,8 | 665,1 | (3,2) | - |
| G-N Trhové služby | 812,0 | 656,2 | 112,1 | 530,8 | 11,8 | (1,6) |
| O-U Netrhové služby | 585,4 | 541,2 | 456,0 | 78,3 | 6,8 | - |
| G-U Služby | 1 397,4 | 1 197,4 | 568,1 | 609,1 | 18,6 | (1,6) |

Thousands

| samozamestnaní | | | | | nezistené Not identified | Economic activity (NACE Rev.2) |
|----------------------|---------------|-----------------------|-----------------------|--|--------------------------------|--------------------------------|
| spolu | podnikatelia | | | vypom.člen. domácn.v rod.podniku | | |
| | spolu | bez zamest- nancov | so zamest- nancami | | | |
| Self-employment jobs | | | | | | |
| Total | Self-employed | | | Contributing family workers | | |
| | Total | Without employees | With employees | | | |
| 371,1 | 368,7 | 281,1 | 87,6 | (2,4) | (0,2) | Employed |
| 15,3 | 15,3 | 13,1 | (2,2) | - | - | A Agriculture |
| - | - | - | - | - | - | B Mining and quarrying |
| 43,7 | 43,3 | 33,5 | 9,8 | (0,4) | - | C Manufacturing |
| (1,3) | (1,3) | (1,3) | - | - | - | D Electricity, gas supply |
| (2,0) | (2,0) | (0,6) | (1,3) | - | - | E Water supply, waste |
| 108,9 | 108,7 | 94,4 | 14,3 | (0,2) | - | F Construction |
| 60,8 | 59,9 | 34,6 | 25,3 | (0,9) | - | G Wholesale, retail trade |
| 13,7 | 13,7 | 10,8 | (2,9) | - | - | H Transportation, storage |
| 16,2 | 15,9 | 5,0 | 10,9 | (0,3) | - | I Accommod., food services |
| 8,7 | 8,7 | 8,0 | (0,7) | - | - | J Information, communication |
| 11,7 | 11,7 | 11,7 | - | - | - | K Financ., insur. activities |
| (3,6) | (3,6) | (3,0) | (0,6) | - | - | L Real estate activities |
| 33,2 | 32,6 | 27,2 | 5,4 | (0,6) | - | M Profession., techn. activ. |
| 7,9 | 7,9 | 4,9 | (3,0) | - | - | N Administrative services |
| - | - | - | - | - | - | O Public admin., social secur. |
| (3,6) | (3,6) | (2,8) | (0,8) | - | - | P Education |
| 16,6 | 16,6 | 8,7 | 7,9 | - | - | Q Health, soc. work activ. |
| (4,1) | (4,1) | (3,3) | (0,8) | - | - | R Arts, recreation |
| 15,0 | 15,0 | 13,3 | (1,7) | - | - | S Other service activities |
| 4,9 | 4,9 | 4,9 | - | - | - | T Activities of households |
| - | - | - | - | - | - | U Extraterritorial org. activ. |
| - | - | - | - | - | (0,2) | Not identified |
| 46,9 | 46,5 | 35,4 | 11,1 | (0,4) | - | B-E Industry |
| 155,8 | 155,2 | 129,8 | 25,4 | (0,6) | - | B-F Industry, construction |
| 155,8 | 153,9 | 105,1 | 48,9 | (1,8) | - | G-N Market services |
| 44,2 | 44,2 | 33,0 | 11,2 | - | - | O-U Non-market services |
| 200,0 | 198,2 | 138,1 | 60,1 | (1,8) | - | G-U Services |

P4b Pracujúci podľa ekonomickej činnosti a postavenia v zamestnaní
Employed by economic activity and status in employment

v tis.

| Ekonomická činnosť (SK NACE Rev.2) | Spolu Total | zamestnanci | | | | |
|--|----------------|----------------|------------------------|--------------------------|---|---|
| | | spolu | v štátnom podniku | v súkrom. podniku | v družst.al. inom type organiz. | člen. produkč. družst. |
| | | Employees | | | | |
| | | Total | in state enterprise | in private enterprise | in co- operat. farm or other co- op.organ. | member of productive co- operative |
| Muži | 1 295,1 | 1 021,7 | 247,2 | 750,4 | 21,1 | (3,0) |
| A Pôdohospodárstvo | 56,1 | 42,0 | 6,3 | 14,7 | 18,1 | (3,0) |
| B Ťažba a dobývanie | 12,8 | 12,8 | (0,6) | 12,2 | - | - |
| C Priemyselná výroba | 350,0 | 313,6 | 14,4 | 298,2 | (0,9) | - |
| D Dod. elektriny, plynu, pary | 20,6 | 19,5 | 8,2 | 11,1 | (0,2) | - |
| E Dodávka vody, odpady | 22,2 | 20,4 | 8,4 | 11,8 | (0,2) | - |
| F Stavebníctvo | 246,1 | 138,0 | 4,7 | 133,3 | - | - |
| G Veľkoobchod a maloobchod | 125,0 | 86,0 | (0,9) | 84,9 | (0,2) | - |
| H Doprava a skladovanie | 110,7 | 97,2 | 45,6 | 51,6 | - | - |
| I Ubytov. a stravov. služby | 41,1 | 31,6 | (0,4) | 31,2 | - | - |
| J Informácie a komunikácia | 40,4 | 32,9 | (2,8) | 30,1 | - | - |
| K Finanč. a poisťov. činnosti | 17,2 | 12,6 | (1,8) | 10,8 | - | - |
| L Čin. v obl. nehnuteľností | 5,4 | (4,1) | (0,2) | (3,7) | (0,2) | - |
| M Odborné, vedec. a techn. čin. | 33,6 | 15,9 | (3,8) | 12,1 | - | - |
| N Administratívne služby | 37,3 | 32,2 | 6,7 | 25,5 | - | - |
| O Verej. správa, soc. zabezp. | 96,8 | 96,8 | 96,2 | (0,6) | - | - |
| P Vzdelávanie | 31,6 | 29,6 | 27,0 | (2,6) | - | - |
| Q Zdravotníctvo, soc. pomoc | 25,6 | 20,7 | 14,6 | 6,1 | - | - |
| R Umenie, zábava, rekreácia | 11,1 | 8,4 | (3,4) | 4,5 | (0,4) | - |
| S Ostatné činnosti | 10,1 | 6,6 | (1,2) | 5,0 | (0,4) | - |
| T Činnosti domácností | (0,5) | - | - | - | - | - |
| U Čin. extrateritor. združení nezistené | (0,5) | (0,5) | - | - | (0,5) | - |
| | (0,5) | (0,3) | - | (0,3) | - | - |
| B-E Priemysel | 405,6 | 366,4 | 31,7 | 333,4 | (1,3) | - |
| B-F Priemysel, stavebníctvo | 651,7 | 504,3 | 36,4 | 466,7 | (1,3) | - |
| G-N Trhové služby | 410,7 | 312,5 | 62,2 | 249,9 | (0,4) | - |
| O-U Netrhové služby | 176,2 | 162,6 | 142,4 | 18,8 | (1,3) | - |
| G-U Služby | 586,8 | 475,1 | 204,6 | 268,8 | (1,7) | - |

Thousands

| samozamestnaní | | | | | nezistené Not identified | Economic activity (NACE Rev.2) |
|----------------------|---------------|-----------------------|-----------------------|--|--------------------------------|--------------------------------|
| spolu | podnikatelia | | | vypom.člen. domácn.v rod.podniku | | |
| | spolu | bez zamest- nancov | so zamest- nancami | | | |
| Self-employment jobs | | | | | | |
| Total | Self-employed | | | Contributing family workers | | |
| | Total | Without employees | With employees | | | |
| 273,2 | 272,6 | 207,2 | 65,4 | (0,6) | (0,2) | Men |
| 14,0 | 14,0 | 12,0 | (2,0) | - | - | A Agriculture |
| - | - | - | - | - | - | B Mining and quarrying |
| 36,5 | 36,5 | 27,8 | 8,7 | - | - | C Manufacturing |
| (1,1) | (1,1) | (1,1) | - | - | - | D Electricity, gas supply |
| (1,7) | (1,7) | (0,6) | (1,1) | - | - | E Water supply, waste |
| 108,2 | 107,9 | 93,7 | 14,3 | (0,2) | - | F Construction |
| 39,1 | 38,7 | 21,3 | 17,4 | (0,3) | - | G Wholesale, retail trade |
| 13,5 | 13,5 | 10,6 | (2,9) | - | - | H Transportation, storage |
| 9,5 | 9,5 | (2,3) | 7,2 | - | - | I Accommod., food services |
| 7,5 | 7,5 | 6,8 | (0,7) | - | - | J Information, communication |
| 4,6 | 4,6 | 4,6 | - | - | - | K Financ., insur. activities |
| (1,3) | (1,3) | (1,0) | (0,2) | - | - | L Real estate activities |
| 17,7 | 17,7 | 14,3 | (3,4) | - | - | M Profession., techn. activ. |
| 5,1 | 5,1 | (3,1) | (2,0) | - | - | N Administrative services |
| - | - | - | - | - | - | O Public admin., social secur. |
| (2,0) | (2,0) | (1,4) | (0,6) | - | - | P Education |
| 4,9 | 4,9 | (1,3) | (3,6) | - | - | Q Health, soc. work activ. |
| (2,7) | (2,7) | (2,2) | (0,5) | - | - | R Arts, recreation |
| (3,5) | (3,5) | (2,7) | (0,8) | - | - | S Other service activities |
| (0,5) | (0,5) | (0,5) | - | - | - | T Activities of households |
| - | - | - | - | - | - | U Extraterritorial org. activ. |
| - | - | - | - | - | (0,2) | Not identified |
| 39,2 | 39,2 | 29,5 | 9,8 | - | - | B-E Industry |
| 147,4 | 147,2 | 123,1 | 24,0 | (0,2) | - | B-F Industry, construction |
| 98,2 | 97,8 | 63,9 | 34,0 | (0,3) | - | G-N Market services |
| 13,6 | 13,6 | 8,1 | 5,5 | - | - | O-U Non-market services |
| 111,8 | 111,4 | 72,0 | 39,4 | (0,3) | - | G-U Services |

P4c Pracujúci podľa ekonomickej činnosti a postavenia v zamestnaní
Employed by economic activity and status in employment

v tis.

| Ekonomická činnosť (SK NACE Rev.2) | Spolu Total | zamestnanci | | | | |
|--|----------------|--------------|------------------------|--------------------------|---|---|
| | | spolu | v štátnom podniku | v súkrom. podniku | v družst.al. inom type organiz. | člen. produkč. družst. |
| | | Employees | | | | |
| | | Total | in state enterprise | in private enterprise | in co- operat. farm or other co- op.organ. | member of productive co- operative |
| Ženy | 1 044,2 | 946,3 | 374,3 | 542,7 | 27,1 | (2,3) |
| A Pôdohospodárstvo | 16,6 | 15,3 | (2,2) | (3,9) | 8,4 | (0,7) |
| B Ťažba a dobývanie | (0,4) | (0,4) | - | (0,4) | - | - |
| C Priemyselná výroba | 193,3 | 186,1 | (4,2) | 180,2 | (1,7) | - |
| D Dod. elektriny, plynu, pary | 4,9 | 4,6 | (1,6) | (3,0) | - | - |
| E Dodávka vody, odpady | 6,0 | 5,8 | (2,2) | (3,6) | - | - |
| F Stavebníctvo | 12,5 | 11,8 | (0,5) | 11,2 | (0,1) | - |
| G Veľkoobchod a maloobchod | 175,1 | 153,3 | (3,5) | 138,0 | 10,3 | (1,6) |
| H Doprava a skladovanie | 39,5 | 39,3 | 28,8 | 10,5 | - | - |
| I Ubytov. a stravov. služby | 64,5 | 57,8 | (1,7) | 55,9 | (0,2) | - |
| J Informácie a komunikácia | 16,9 | 15,7 | (2,1) | 13,6 | - | - |
| K Finanč. a poisťov. činnosti | 31,9 | 24,8 | (2,6) | 22,2 | - | - |
| L Čin. v obl. nehnuteľností | 6,4 | (4,1) | (0,5) | (3,0) | (0,6) | - |
| M Odborné, vedec. a techn. čin. | 42,8 | 27,3 | 5,6 | 21,7 | - | - |
| N Administratívne služby | 24,2 | 21,5 | 5,1 | 16,1 | (0,2) | - |
| O Verej. správa, soc. zabezp. | 98,7 | 98,7 | 98,4 | (0,2) | - | - |
| P Vzdelávanie | 134,6 | 133,0 | 124,9 | 7,3 | (0,8) | - |
| Q Zdravotníctvo, soc. pomoc | 134,9 | 123,2 | 83,6 | 37,8 | (1,8) | - |
| R Umenie, zábava, rekreácia | 13,6 | 12,2 | 5,8 | 6,0 | (0,4) | - |
| S Ostatné činnosti | 21,9 | 10,4 | (0,8) | 7,8 | (1,8) | - |
| T Činnosti domácností | 5,0 | (0,6) | - | (0,4) | (0,3) | - |
| U Čin. extrateritor. združení nezistené | (0,5) - | (0,5) - | - - | - - | (0,5) - | - - |
| B-E Priemysel | 204,6 | 196,9 | 8,0 | 187,2 | (1,7) | - |
| B-F Priemysel, stavebníctvo | 217,1 | 208,7 | 8,5 | 198,4 | (1,9) | - |
| G-N Trhové služby | 401,3 | 343,7 | 49,9 | 280,9 | 11,4 | (1,6) |
| O-U Netrhové služby | 409,2 | 378,6 | 313,6 | 59,5 | 5,5 | - |
| G-U Služby | 810,6 | 722,3 | 363,6 | 340,3 | 16,8 | (1,6) |

Thousands

| samozamestnaní | | | | | nezistené Not identified | Economic activity (NACE Rev.2) |
|----------------------|---------------|-----------------------|-----------------------|--|--------------------------------|--------------------------------|
| spolu | podnikatelia | | | vypom.člen. domácn.v rod.podniku | | |
| | spolu | bez zamest- nancov | so zamest- nancami | | | |
| Self-employment jobs | | | | | | |
| Total | Self-employed | | | Contributing family workers | | |
| | Total | Without employees | With employees | | | |
| 97,9 | 96,1 | 73,9 | 22,2 | (1,8) | - | Women |
| (1,3) | (1,3) | (1,1) | (0,2) | - | - | A Agriculture |
| - | - | - | - | - | - | B Mining and quarrying |
| 7,2 | 6,9 | 5,7 | (1,1) | (0,4) | - | C Manufacturing |
| (0,2) | (0,2) | (0,2) | - | - | - | D Electricity, gas supply |
| (0,2) | (0,2) | - | (0,2) | - | - | E Water supply, waste |
| (0,7) | (0,7) | (0,7) | - | - | - | F Construction |
| 21,8 | 21,2 | 13,3 | 7,9 | (0,6) | - | G Wholesale, retail trade |
| (0,2) | (0,2) | (0,2) | - | - | - | H Transportation, storage |
| 6,7 | 6,4 | (2,7) | (3,7) | (0,3) | - | I Accommod., food services |
| (1,3) | (1,3) | (1,3) | - | - | - | J Information, communication |
| 7,1 | 7,1 | 7,1 | - | - | - | K Financ., insur. activities |
| (2,3) | (2,3) | (1,9) | (0,4) | - | - | L Real estate activities |
| 15,5 | 14,9 | 12,9 | (2,0) | (0,6) | - | M Profession., techn. activ. |
| (2,7) | (2,7) | (1,8) | (1,0) | - | - | N Administrative services |
| - | - | - | - | - | - | O Public admin., social secur. |
| (1,6) | (1,6) | (1,4) | (0,2) | - | - | P Education |
| 11,7 | 11,7 | 7,4 | (4,3) | - | - | Q Health, soc. work activ. |
| (1,4) | (1,4) | (1,1) | (0,3) | - | - | R Arts, recreation |
| 11,5 | 11,5 | 10,6 | (0,9) | - | - | S Other service activities |
| (4,4) | (4,4) | (4,4) | - | - | - | T Activities of households |
| - | - | - | - | - | - | U Extraterritorial org. activ. |
| - | - | - | - | - | - | Not identified |
| 7,7 | 7,3 | 6,0 | (1,3) | (0,4) | - | B-E Industry |
| 8,4 | 8,0 | 6,7 | (1,3) | (0,4) | - | B-F Industry, construction |
| 57,6 | 56,1 | 41,2 | 14,9 | (1,5) | - | G-N Market services |
| 30,6 | 30,6 | 24,9 | 5,7 | - | - | O-U Non-market services |
| 88,2 | 86,7 | 66,1 | 20,6 | (1,5) | - | G-U Services |

P5a Pracujúci podľa ekonomickej činnosti a vzdelania
Employed by economic activity and education

v tis.

| Ekonomická činnosť (SK NACE Rev.2) | Spolu Total | Vzdelanie | | | | | |
|--|----------------|-------------|-----------------------------|------------------------------|------------------------------|-------------------------------|-----------------------------|
| | | základné | učňovské bez maturity | stredné bez maturity | učňovské s matu- ritou | úplné stredné všeobecné | úplné stredné odborné |
| | | Basic | Secondary | | | | |
| | | | voc. without maturita | educ. without maturita | voc. with maturita | gener. with maturita | spec. with maturita |
| Pracujúci spolu | 2 339,4 | 86,4 | 688,3 | 57,9 | 80,9 | 98,1 | 837,0 |
| A Pôdohospodárstvo | 72,6 | 6,6 | 36,1 | (1,9) | (1,3) | (0,6) | 19,5 |
| B Ťažba a dobývanie | 13,2 | (1,5) | 6,8 | (0,8) | (0,3) | (0,4) | (2,4) |
| C Priemyselná výroba | 543,3 | 18,8 | 213,0 | 20,1 | 23,6 | 17,4 | 198,4 |
| D Dod. elektriny, plynu, pary | 25,5 | (0,3) | 7,4 | (0,2) | (0,4) | (0,2) | 8,9 |
| E Dodávka vody, odpady | 28,2 | (2,6) | 11,6 | (0,7) | (0,9) | (0,7) | 7,4 |
| F Stavebníctvo | 258,7 | 7,9 | 131,4 | 8,7 | 12,0 | 5,4 | 71,9 |
| G Veľkoobchod a maloobchod | 300,1 | 5,8 | 92,4 | 7,7 | 13,8 | 17,9 | 124,9 |
| H Doprava a skladovanie | 150,2 | (4,0) | 51,2 | 6,6 | 6,0 | 8,4 | 61,9 |
| I Ubytov. a stravov. služby | 105,6 | 5,2 | 39,4 | (2,0) | 6,5 | 5,6 | 41,4 |
| J Informácie a komunikácia | 57,3 | (0,2) | (1,9) | - | (0,8) | (3,5) | 15,2 |
| K Finanč. a poisťov. činnosti | 49,1 | - | (1,4) | (0,2) | (0,7) | 4,9 | 21,4 |
| L Čin. v obl. nehnuteľností | 11,8 | - | (1,2) | (0,2) | (0,2) | (0,7) | 4,8 |
| M Odborné, vedec. a techn. čin. | 76,5 | (0,2) | (2,4) | (0,5) | (1,1) | (3,7) | 26,6 |
| N Administratívne služby | 61,5 | 8,9 | 18,7 | (1,5) | (0,8) | (3,8) | 19,5 |
| O Verej. správa, soc. zabezp. | 195,5 | 13,1 | 16,6 | (1,8) | (3,6) | 10,5 | 76,1 |
| P Vzdelávanie | 166,2 | 5,0 | 19,5 | (1,8) | (1,5) | (3,7) | 37,6 |
| Q Zdravotníctvo, soc. pomoc | 160,5 | 5,3 | 22,9 | (2,2) | (2,3) | 5,5 | 73,2 |
| R Umenie, zábava, rekreácia | 24,7 | (0,3) | (3,0) | (0,7) | (1,6) | (2,7) | 10,8 |
| S Ostatné činnosti | 32,0 | (0,5) | 10,5 | (0,4) | (3,5) | (1,3) | 11,9 |
| T Činnosti domácností | 5,6 | - | (0,6) | - | (0,2) | (1,2) | (3,0) |
| U Čin. extrateritor. združení nezistené | (1,0) (0,5) | - - | - (0,3) | - - | - - | - - | - (0,2) |
| B-E Priemysel | 610,2 | 23,3 | 238,9 | 21,8 | 25,2 | 18,7 | 217,1 |
| B-F Priemysel, stavebníctvo | 868,9 | 31,2 | 370,3 | 30,4 | 37,2 | 24,0 | 289,0 |
| G-N Trhové služby | 812,0 | 24,4 | 208,6 | 18,7 | 29,8 | 48,5 | 315,6 |
| O-U Netrhové služby | 585,4 | 24,2 | 73,0 | 6,9 | 12,6 | 24,9 | 212,6 |
| G-U Služby | 1 397,4 | 48,6 | 281,6 | 25,7 | 42,4 | 73,5 | 528,2 |

Thousands

| Education | | | | | Economic activity (NACE Rev.2) |
|---------------------|------------------------|------------------------|------------------------|--------------------------|--------------------------------|
| vyššie odborné | vysokoškolské - 1. st. | vysokoškolské - 2. st. | vysokoškolské - 3. st. | bez školského vzdelania | |
| Higher professional | University | | | Without school education | |
| | Bachelor degree | Master degree | PhD. degree | | |
| 15,7 | 49,1 | 417,7 | 8,1 | (0,2) | Employed |
| - | (0,3) | 6,2 | - | (0,2) | A Agriculture |
| - | (0,2) | (0,9) | - | - | B Mining and quarrying |
| (1,3) | (3,6) | 46,7 | (0,4) | - | C Manufacturing |
| (0,1) | - | 7,8 | - | - | D Electricity, gas supply |
| - | (0,8) | (3,5) | - | - | E Water supply, waste |
| (0,3) | (1,3) | 19,6 | (0,1) | - | F Construction |
| (1,5) | 4,8 | 31,2 | (0,2) | - | G Wholesale, retail trade |
| (0,6) | (1,5) | 9,6 | (0,3) | - | H Transportation, storage |
| - | (1,3) | (4,2) | - | - | I Accommod., food services |
| - | (4,3) | 31,1 | (0,4) | - | J Information, communication |
| (0,8) | (2,7) | 16,8 | - | - | K Financ., insur. activities |
| - | (0,2) | 4,5 | - | - | L Real estate activities |
| (0,5) | (3,1) | 37,2 | (1,1) | - | M Profession., techn. activ. |
| (0,2) | (1,0) | 7,0 | - | - | N Administrative services |
| (1,5) | 9,1 | 62,2 | (0,9) | - | O Public admin., social secur. |
| (4,0) | 5,1 | 84,2 | (3,8) | - | P Education |
| 4,6 | 8,1 | 35,6 | (0,9) | - | Q Health, soc. work activ. |
| - | (1,3) | (4,3) | - | - | R Arts, recreation |
| - | - | (3,9) | - | - | S Other service activities |
| (0,2) | (0,1) | (0,3) | - | - | T Activities of households |
| - | - | (1,0) | - | - | U Extraterritorial org. activ. |
| - | - | - | - | - | Not identified |
| (1,4) | 4,7 | 58,9 | (0,4) | - | B-E Industry |
| (1,7) | 6,0 | 78,5 | (0,5) | - | B-F Industry, construction |
| (3,6) | 19,0 | 141,7 | (1,9) | - | G-N Market services |
| 10,3 | 23,8 | 191,4 | 5,6 | - | O-U Non-market services |
| 14,0 | 42,8 | 333,0 | 7,6 | - | G-U Services |

P5b Pracujúci podľa ekonomickej činnosti a vzdelania
Employed by economic activity and education

v tis.

| Ekonomická činnosť (SK NACE Rev.2) | Spolu Total | Vzdelanie | | | | | |
|--|----------------|-------------|-----------------------------|------------------------------|------------------------------|-------------------------------|-----------------------------|
| | | základné | učňovské bez maturity | stredné bez maturity | učňovské s matu- ritou | úplné stredné všeobecné | úplné stredné odborné |
| | | Basic | Secondary | | | | |
| | | | voc. without maturita | educ. without maturita | voc. with maturita | gener. with maturita | spec. with maturita |
| Muži | 1 295,1 | 41,4 | 473,8 | 38,6 | 51,0 | 35,3 | 420,2 |
| A Pôdohospodárstvo | 56,1 | 4,5 | 30,6 | (1,9) | (0,7) | - | 13,5 |
| B Ťažba a dobývanie | 12,8 | (1,4) | 6,8 | (0,8) | (0,3) | (0,4) | (2,4) |
| C Priemyselná výroba | 350,0 | 8,6 | 141,3 | 12,7 | 15,5 | 5,8 | 129,4 |
| D Dod. elektriny, plynu, pary | 20,6 | (0,2) | 6,8 | - | (0,2) | - | 7,7 |
| E Dodávka vody, odpady | 22,2 | (2,1) | 11,2 | (0,7) | (0,7) | - | 4,7 |
| F Stavebníctvo | 246,1 | 7,7 | 131,1 | 8,7 | 11,9 | (3,5) | 65,1 |
| G Veľkoobchod a maloobchod | 125,0 | (1,7) | 39,4 | (2,9) | 6,5 | 7,4 | 45,9 |
| H Doprava a skladovanie | 110,7 | (2,7) | 46,3 | 5,9 | 4,9 | (3,2) | 41,8 |
| I Ubytov. a stravov. služby | 41,1 | (1,3) | 16,5 | (0,6) | (2,3) | (1,2) | 16,7 |
| J Informácie a komunikácia | 40,4 | (0,2) | (1,1) | - | (0,8) | (2,0) | 11,1 |
| K Finanč. a poisťov. činnosti | 17,2 | - | (0,6) | (0,2) | (0,5) | (1,6) | 7,1 |
| L Čin. v obl. nehnuteľností | 5,4 | - | (1,0) | (0,2) | - | (0,5) | (1,4) |
| M Odborné, vedec. a techn. čin. | 33,6 | - | (1,4) | (0,5) | (0,4) | (0,8) | 7,0 |
| N Administratívne služby | 37,3 | (3,6) | 15,2 | (1,1) | (0,4) | (2,1) | 11,4 |
| O Verej. správa, soc. zabezp. | 96,8 | 6,4 | 10,8 | (1,0) | (2,2) | (4,3) | 35,8 |
| P Vzdelávanie | 31,6 | (0,4) | (3,4) | (0,6) | (0,5) | (0,9) | 4,8 |
| Q Zdravotníctvo, soc. pomoc | 25,6 | (0,3) | 5,0 | (0,5) | (1,2) | (0,7) | 6,0 |
| R Umenie, zábava, rekreácia | 11,1 | - | (2,0) | (0,5) | (1,3) | (0,4) | (4,1) |
| S Ostatné činnosti | 10,1 | (0,2) | (2,9) | - | (0,8) | (0,6) | (3,5) |
| T Činnosti domácností | (0,5) | - | - | - | - | - | (0,5) |
| U Čin. extrateritor. združení nezistené | (0,5) | - | (0,3) | - | - | - | (0,2) |
| B-E Priemysel | 405,6 | 12,2 | 166,2 | 14,1 | 16,6 | 6,2 | 144,2 |
| B-F Priemysel, stavebníctvo | 651,7 | 20,0 | 297,3 | 22,8 | 28,4 | 9,7 | 209,3 |
| G-N Trhové služby | 410,7 | 9,6 | 121,6 | 11,4 | 15,8 | 18,7 | 142,4 |
| O-U Netrhové služby | 176,2 | 7,3 | 24,1 | (2,5) | 6,1 | 6,9 | 54,7 |
| G-U Služby | 586,8 | 16,9 | 145,7 | 13,9 | 21,9 | 25,6 | 197,1 |

Thousands

| Education | | | | | Economic activity (NACE Rev.2) |
|---------------------|------------------------|------------------------|------------------------|--------------------------|--------------------------------|
| vyššie odborné | vysokoškolské - 1. st. | vysokoškolské - 2. st. | vysokoškolské - 3. st. | bez školského vzdelania | |
| Higher professional | University | | | Without school education | |
| | Bachelor degree | Master degree | PhD. degree | | |
| 4,7 | 14,3 | 210,6 | 5,0 | (0,2) | Men |
| - | (0,3) | (4,4) | - | (0,2) | A Agriculture |
| - | - | (0,9) | - | - | B Mining and quarrying |
| (0,9) | (1,1) | 34,3 | (0,4) | - | C Manufacturing |
| (0,1) | - | 5,6 | - | - | D Electricity, gas supply |
| - | (0,6) | (2,3) | - | - | E Water supply, waste |
| (0,3) | (0,9) | 16,7 | (0,1) | - | F Construction |
| (0,2) | (1,5) | 19,5 | - | - | G Wholesale, retail trade |
| (0,2) | (0,2) | 5,1 | (0,3) | - | H Transportation, storage |
| - | - | (2,5) | - | - | I Accommod., food services |
| - | (2,4) | 22,4 | (0,4) | - | J Information, communication |
| (0,2) | (0,5) | 6,6 | - | - | K Financ., insur. activities |
| - | (0,2) | (2,0) | - | - | L Real estate activities |
| (0,5) | (1,2) | 21,5 | (0,3) | - | M Profession., techn. activ. |
| (0,2) | (0,2) | (3,0) | - | - | N Administrative services |
| (0,6) | (3,7) | 31,4 | (0,6) | - | O Public admin., social secur. |
| (1,1) | - | 17,6 | (2,3) | - | P Education |
| (0,3) | (0,8) | 10,1 | (0,7) | - | Q Health, soc. work activ. |
| - | (0,7) | (2,1) | - | - | R Arts, recreation |
| - | - | (2,1) | - | - | S Other service activities |
| - | - | - | - | - | T Activities of households |
| - | - | (0,5) | - | - | U Extraterritorial org. activ. |
| - | - | - | - | - | Not identified |
| (1,0) | (1,7) | 43,0 | (0,4) | - | B-E Industry |
| (1,4) | (2,6) | 59,8 | (0,5) | - | B-F Industry, construction |
| (1,4) | 6,3 | 82,6 | (1,0) | - | G-N Market services |
| (2,0) | 5,2 | 63,7 | (3,5) | - | O-U Non-market services |
| (3,4) | 11,4 | 146,4 | 4,5 | - | G-U Services |

P5c Pracujúci podľa ekonomickej činnosti a vzdelania
Employed by economic activity and education

v tis.

| Ekonomická činnosť (SK NACE Rev.2) | Spolu Total | Vzdelanie | | | | | |
|--|----------------|-------------|-----------------------------|------------------------------|------------------------------|-------------------------------|-----------------------------|
| | | základné | učňovské bez maturity | stredné bez maturity | učňovské s matu- ritou | úplné stredné všeobecné | úplné stredné odborné |
| | | Basic | Secondary | | | | |
| | | | voc. without maturita | educ. without maturita | voc. with maturita | gener. with maturita | spec. with maturita |
| Ženy | 1 044,2 | 45,0 | 214,4 | 19,4 | 29,8 | 62,8 | 416,8 |
| A Pôdohospodárstvo | 16,6 | (2,1) | 5,5 | - | (0,6) | (0,6) | 6,0 |
| B Ťažba a dobývanie | (0,4) | (0,2) | - | - | - | - | - |
| C Priemyselná výroba | 193,3 | 10,2 | 71,7 | 7,4 | 8,1 | 11,6 | 69,0 |
| D Dod. elektriny, plynu, pary | 4,9 | (0,1) | (0,6) | (0,2) | (0,2) | (0,2) | (1,2) |
| E Dodávka vody, odpady | 6,0 | (0,6) | (0,4) | - | (0,2) | (0,7) | (2,7) |
| F Stavebníctvo | 12,5 | (0,2) | (0,2) | - | (0,1) | (1,9) | 6,8 |
| G Veľkoobchod a maloobchod | 175,1 | (4,0) | 53,0 | 4,8 | 7,3 | 10,5 | 79,0 |
| H Doprava a skladovanie | 39,5 | (1,3) | 4,9 | (0,7) | (1,1) | 5,3 | 20,1 |
| I Ubytov. a stravov. služby | 64,5 | (4,0) | 22,9 | (1,4) | (4,1) | (4,4) | 24,7 |
| J Informácie a komunikácia | 16,9 | - | (0,8) | - | - | (1,5) | (4,1) |
| K Finanč. a poisťov. činnosti | 31,9 | - | (0,9) | - | (0,2) | (3,3) | 14,3 |
| L Čin. v obl. nehnuteľností | 6,4 | - | (0,2) | - | (0,2) | (0,2) | (3,4) |
| M Odborné, vedec. a techn. čin. | 42,8 | (0,2) | (0,9) | - | (0,8) | (2,9) | 19,6 |
| N Administratívne služby | 24,2 | 5,4 | (3,5) | (0,4) | (0,4) | (1,7) | 8,1 |
| O Verej. správa, soc. zabezp. | 98,7 | 6,7 | 5,8 | (0,9) | (1,3) | 6,2 | 40,3 |
| P Vzdelávanie | 134,6 | 4,6 | 16,0 | (1,3) | (1,0) | (2,8) | 32,8 |
| Q Zdravotníctvo, soc. pomoc | 134,9 | 5,0 | 17,9 | (1,7) | (1,0) | 4,8 | 67,2 |
| R Umenie, zábava, rekreácia | 13,6 | (0,3) | (1,0) | (0,2) | (0,2) | (2,3) | 6,7 |
| S Ostatné činnosti | 21,9 | (0,3) | 7,6 | (0,4) | (2,7) | (0,7) | 8,4 |
| T Činnosti domácností | 5,0 | - | (0,6) | - | (0,2) | (1,2) | (2,5) |
| U Čin. extrateritor. združení nezistené | (0,5) - | - - | - - | - - | - - | - - | - - |
| B-E Priemysel | 204,6 | 11,1 | 72,7 | 7,6 | 8,6 | 12,5 | 72,9 |
| B-F Priemysel, stavebníctvo | 217,1 | 11,2 | 73,0 | 7,6 | 8,7 | 14,3 | 79,7 |
| G-N Trhové služby | 401,3 | 14,8 | 87,0 | 7,3 | 14,1 | 29,9 | 173,2 |
| O-U Netrhové služby | 409,2 | 16,9 | 48,9 | 4,5 | 6,5 | 18,0 | 157,9 |
| G-U Služby | 810,6 | 31,7 | 135,9 | 11,8 | 20,5 | 47,9 | 331,1 |

Thousands

| Education | | | | | Economic activity (NACE Rev.2) |
|---------------------|------------------------|------------------------|------------------------|--------------------------|--------------------------------|
| vyššie odborné | vysokoškolské - 1. st. | vysokoškolské - 2. st. | vysokoškolské - 3. st. | bez školského vzdelania | |
| Higher professional | University | | | Without school education | |
| | Bachelor degree | Master degree | PhD. degree | | |
| 11,0 | 34,8 | 207,2 | (3,1) | - | Women |
| - | - | (1,7) | - | - | A Agriculture |
| - | (0,2) | - | - | - | B Mining and quarrying |
| (0,4) | (2,5) | 12,4 | - | - | C Manufacturing |
| - | - | (2,3) | - | - | D Electricity, gas supply |
| - | (0,3) | (1,3) | - | - | E Water supply, waste |
| - | (0,4) | (2,9) | - | - | F Construction |
| (1,2) | (3,3) | 11,7 | (0,2) | - | G Wholesale, retail trade |
| (0,4) | (1,3) | 4,5 | - | - | H Transportation, storage |
| - | (1,3) | (1,7) | - | - | I Accommod., food services |
| - | (1,9) | 8,7 | - | - | J Information, communication |
| (0,6) | (2,3) | 10,2 | - | - | K Financ., insur. activities |
| - | - | (2,5) | - | - | L Real estate activities |
| - | (1,9) | 15,7 | (0,8) | - | M Profession., techn. activ. |
| - | (0,7) | (4,0) | - | - | N Administrative services |
| (1,0) | 5,4 | 30,8 | (0,4) | - | O Public admin., social secur. |
| (2,9) | 5,1 | 66,6 | (1,6) | - | P Education |
| (4,3) | 7,4 | 25,5 | (0,2) | - | Q Health, soc. work activ. |
| - | (0,7) | (2,2) | - | - | R Arts, recreation |
| - | - | (1,7) | - | - | S Other service activities |
| (0,2) | (0,1) | (0,3) | - | - | T Activities of households |
| - | - | (0,5) | - | - | U Extraterritorial org. activ. |
| - | - | - | - | - | Not identified |
| (0,4) | (3,0) | 15,9 | - | - | B-E Industry |
| (0,4) | (3,4) | 18,8 | - | - | B-F Industry, construction |
| (2,2) | 12,8 | 59,1 | (1,0) | - | G-N Market services |
| 8,4 | 18,6 | 127,6 | (2,1) | - | O-U Non-market services |
| 10,6 | 31,4 | 186,7 | (3,1) | - | G-U Services |

P6a Pracujúci podľa zamestnania
Employed by occupation

v tis.

Thousands

| Zamestnanie | Spolu Total | muži Men | ženy Women | Classification of occupations ^{1/} |
|--|----------------|----------------|----------------|---|
| Pracujúci | 2 339,4 | 1 295,1 | 1 044,2 | Employed |
| 1 Zákonodarcovia, ved.a riad.pracovníci | 137,0 | 91,1 | 45,9 | 1 Legislators, senior officials and manag. |
| 11 Zákonodarcovia, vyšší úradníci | 11,8 | 7,5 | (4,2) | 11 Legislators, senior officials |
| 111 Zákonodarcovia | 4,6 | (3,4) | (1,2) | 111 Legislators |
| 112 Vyšší štátni úradníci | 6,0 | (3,0) | (3,0) | 112 Senior government officials |
| 114 Vedúci prac.polit.,záujm.a odb.org. | (0,4) | (0,4) | - | 114 Senior officials of special-interest org. |
| 115 Prednostovia, tajomn.a ved.prac.úr. | (0,8) | (0,8) | - | 115 Senior officials of reg.offices,local gov. |
| 12 Vedúci a riad.prac.velkých organ. z toho | 63,5 | 42,1 | 21,4 | 12 Corporate managers of which |
| 121 Riaditelia a prezidenti veľkých org. | (0,9) | (0,9) | - | 121 Directors and chief executives |
| 122 Vedúci prac.výr.,prevádz.a i. | 48,1 | 32,8 | 15,3 | 122 Production and operations managers |
| 123 Vedúci prac.univerz.čiasť.celkov | 13,4 | 7,7 | 5,7 | 123 Other specialist managers |
| 13 Vedúci a riaditelia malých podnikov | 61,7 | 41,5 | 20,2 | 13 Managers of small enterprises |
| 131 Vedúci, riaditelia malých podnikov | 61,7 | 41,5 | 20,2 | 131 Managers of small enterprises |
| 2 Vedeckí a odborní duševní pracovníci | 276,5 | 117,7 | 158,8 | 2 Professionals |
| 21 Vedci a odb.prac.vo fyz.a príb.vedách | 55,5 | 44,1 | 11,4 | 21 Physical,mathem.and engineer.science |
| 211 Vedci a odb.vo fyzik.,chem.a príb. | 7,8 | 4,5 | (3,3) | 211 Physicists, chemists and rel.profes. |
| 212 Vedci a odb.v obl.matem.,štat.a pr. | (0,7) | - | (0,7) | 212 Mathematicians, statisticians and rel. |
| 213 Vedci a odb.v obl.výpočt.techn. | 19,4 | 17,7 | (1,7) | 213 Computing professionals |
| 214 Architekti, projekt.,konštrukt. | 27,6 | 21,9 | 5,8 | 214 Architects, engineers and rel.profes. |
| 22 Vedci,odb.a inž.v biol.,lek.a príb.odb. | 29,0 | 11,7 | 17,3 | 22 Life science and health professionals |
| 221 Vedci,odbor.a inž.v biol.a príb. | (3,4) | (1,7) | (1,7) | 221 Life science professionals |
| 222 Odbor.zdrav.a veter.prac. | 25,2 | 10,0 | 15,2 | 222 Health professionals (except nursing) |
| 223 Ošetrovatelia | (0,4) | - | (0,4) | 223 Nursing and midwifery professionals |
| 23 Odborní pedagogickí pracovníci | 99,6 | 19,5 | 80,1 | 23 Teaching professionals |
| 231 Vedeckopedagog.prac.a učit.VŠ | 9,6 | 5,3 | (4,3) | 231 College, university, high.educ.teach. |
| 232 Učiteľia na stredných školách | 27,5 | 6,4 | 21,1 | 232 Secondary education teaching profes. |
| 233 Učiteľia na ZŠ a predškols.výchove | 50,7 | 5,3 | 45,4 | 233 Primary and pre-primary educ.teach. |
| 234 Učiteľia na špeciálnych školách | (3,8) | (0,6) | (3,1) | 234 Special education teaching profes. |
| 235 Učiteľia a odbor.pedag.prac.i.n. | 8,0 | (1,8) | 6,1 | 235 Other teaching professionals |
| 24 Ostatní vedec.a odb.duševní prac. | 92,3 | 42,4 | 49,9 | 24 Other professionals |
| 241 Vedci a odb.duš.prac.v obl.podnik. | 34,2 | 12,5 | 21,7 | 241 Business professionals |
| 242 Odb.prac.v právnej obl. | 12,4 | 7,8 | 4,6 | 242 Legal professionals |
| 243 Archivári, knihovníci a odb.prac.v pr. | 9,7 | 6,9 | (2,8) | 243 Archivists, librarians and rel.informat. |
| 244 Odb.prac.v spoloč.vedách a príb. | 19,7 | 6,5 | 13,1 | 244 Social science and related profes. |
| 245 Umeleckí prac.,novinári a redaktori | 9,4 | 6,2 | (3,2) | 245 Writers and creative or perform.artists |
| 246 Odb.prac.v cirk.a nábož.inštit. | (0,8) | (0,6) | (0,2) | 246 Religious professionals |
| 247 Odb.administr.prac.i.n. | 6,1 | (1,8) | (4,3) | 247 Public service administrative profes. |

^{1/} comparable with ISCO-88

P6b Pracujúci podľa zamestnania
Employed by occupation

v tis.

Thousands

| Zamestnanie | Spolu Total | muži Men | ženy Women | Classification of occupations ^{1/} |
|--|----------------|--------------|---------------|---|
| 3 Techn.,zdrav.,ped.prac.a v príb.odb. | 473,9 | 183,1 | 290,8 | 3 Technicians and associate professionals |
| 31 Technici vo fyzik.,techn.a príb.odb. | 120,6 | 98,3 | 22,3 | 31 Physical and engineering scien.profes. |
| 311 Technici vo fyzik.,techn.a príb.odb. | 66,2 | 58,7 | 7,5 | 311 Physical and engineering scien.tech. |
| 312 Techn.prac. v obl.výpočt.techniky | 23,6 | 16,9 | 6,7 | 312 Computer associate professionals |
| 313 Obsluha optických a elektr.zariad. | (4,2) | (2,8) | (1,4) | 313 Optical and electronic equip.operators |
| 314 Letecký a lodný personál (odborný) | (2,7) | (2,5) | (0,2) | 314 Ship and aircraft controllers and tech. |
| 315 Bezpečn.,protipož.a kolaud.techn. | 18,3 | 12,5 | 5,8 | 315 Safety and quality inspectors |
| 316 Technici v železn.prevádzke | 5,6 | 4,9 | (0,7) | 316 Railway engineering technicians |
| 32 Tech.prac.v obl.biol.,zdravot.a poľnoh. z toho | 76,7 | 8,9 | 67,8 | 32 Life science and health assoc. profes. of which |
| 321 Techn.a labor.prac.v obl.biol.,poľn. | 13,4 | 6,4 | 7,0 | 321 Life science technicians and rel.assoc. |
| 322 Zdravot.asistenti, optici a rehabil.pr. | 11,9 | (1,4) | 10,4 | 322 Health associate professionals |
| 323 Odbor.ošetrovatelia, zdravot.sestry | 51,1 | (1,1) | 49,9 | 323 Nursing and midwifery associate prof. |
| 324 Ľudoví liečitelia | (0,2) | - | (0,2) | 324 Herbalists and healers |
| 33 Pedagogickí pracovníci | 16,8 | (3,8) | 12,9 | 33 Teaching associate professionals |
| 331 Pedagógovia v mimoškol.zariad. | 7,9 | (0,7) | 7,2 | 331 Primary education teaching assoc. |
| 332 Pedagógovia v predškol.výchove | (1,0) | - | (1,0) | 332 Pre-primary education teaching assoc. |
| 333 Pedag.na špec.školách | (2,2) | (0,2) | (2,0) | 333 Special education teaching assoc. |
| 334 Ostatní pedagógovia | 5,7 | (3,0) | (2,8) | 334 Other teaching associate profes. |
| 34 Iní pomocní odborní pracovníci | 259,8 | 72,1 | 187,8 | 34 Other associate professionals |
| 341 Odb.prac.-sprostr.obch.a fin.trans. | 48,9 | 26,4 | 22,6 | 341 Finance and sales associate profes. |
| 342 Zástupcovia, agenti-obch.,prepr.pr. | 28,6 | 16,7 | 12,0 | 342 Business services agents and tr.brok. |
| 343 Odborní administr.pracovn. | 156,0 | 17,5 | 138,4 | 343 Administrative associate professionals |
| 344 Colní a daňoví prac.a pr.v príb.odb. | 10,2 | (2,9) | 7,3 | 344 Customs, tax and related gov.assoc. |
| 345 Policajní inšpektori a detektívi | 4,9 | (4,4) | (0,5) | 345 Police inspectors and detectives |
| 346 Sociálni pracovníci | (3,1) | (0,3) | (2,9) | 346 Social work associate professionals |
| 347 Výkonní prac.umenia a zábavy | 7,1 | (3,9) | (3,2) | 347 Artistic, entertainment and sports ass. |
| 348 Nevysv.prof.prac.nábož.spoloč. | (1,0) | - | (1,0) | 348 Religious associate professionals |
| 4 Nižší admin.pracovníci (úradníci) | 144,1 | 47,6 | 96,5 | 4 Clerks |
| 41 Nižší adm.prac.(okr.úrad. v službách) z toho | 104,2 | 40,2 | 64,0 | 41 Office clerks of which |
| 411 Kancelárski a manipul.prac.,sekr. | 13,9 | (1,4) | 12,5 | 411 Secretaries and keyboard-oper.clerks |
| 412 Úradníci spracúvajúci čísel.údaje | 22,0 | (2,8) | 19,2 | 412 Numerical clerks |
| 413 Úradníci v skladoch, dopr. a prepr. | 48,8 | 32,6 | 16,2 | 413 Material-recording and transport clerks |
| 414 Úradníci v knižniciach, na poštách | 13,3 | (1,7) | 11,6 | 414 Library, mail and related clerks |
| 419 Ostatní nižší úrad.i.n. | (4,3) | (1,5) | (2,8) | 419 Other office clerks |
| 42 Úradníci v službách a obchode | 40,0 | 7,4 | 32,6 | 42 Customer service clerks |
| 421 Pokladníci a prac.v príb.odb. | 27,2 | (3,8) | 23,4 | 421 Cashiers, tellers and related clerks |
| 422 Pracovníci poskyt.rozne inform. | 12,8 | (3,6) | 9,2 | 422 Client information clerks |

^{1/} comparable with ISCO-88

P6c Pracujúci podľa zamestnania
Employed by occupation

v tis.

Thousands

| Zamestnanie | Spolu Total | muži Men | ženy Women | Classification of occupations ^{1/} |
|---|----------------|--------------|---------------|---|
| 5 Prev.pracovníci v službách a obchode | 339,0 | 108,2 | 230,8 | 5 Workers in services and trade |
| 51 Obsluhujúci pracovníci | 197,7 | 77,4 | 120,3 | 51 Personal and protective services workers |
| 511 Obsluh.prac.v doprave a pri cestov. | 5,5 | (2,5) | (3,0) | 511 Travel attendants and related workers |
| 512 Prevádz.prac.v stravovaní | 91,9 | 30,4 | 61,5 | 512 Housekeeping and restaur.serv.work. |
| 513 Opatrovatelia a pomocní ošetr. | 39,0 | (2,8) | 36,2 | 513 Personal care and related workers |
| 514 Pracov.zabezpeč.ost.osobné služ. | 18,5 | (1,3) | 17,3 | 514 Other personal services workers |
| 515 Astrológovia, jasnovidci a prac.v príb.obd. | 42,6 | 40,2 | (2,4) | 515 Astrologers, visionaries and rel.work. |
| 516 Prac.ochrany a strážnej služby | (0,2) | (0,2) | - | 516 Protective services workers |
| 52 Predavači, manekýni a predvádz. tov. | 141,3 | 30,7 | 110,6 | 52 Models, salespersons and demonstrat. |
| 521 Predavači v obch.a predvádz. tov. | 136,5 | 30,2 | 106,3 | 521 Shop salespersons and demonstrators |
| 522 Predavači v stánkoch a na trhovis. | 4,8 | (0,5) | (4,3) | 522 Stall and market salespersons |
| 523 Manekýni, manekýnky a modelky | - | - | - | 523 Fashion and other models |
| 6 Kvalif.rob.v poľn.,lesn.a v príb.obd. | 13,5 | 10,8 | (2,7) | 6 Skilled agricultural and fishery workers |
| 61 Kvalif.rob.v poľn.,lesn.,ryb.,poľov. | 13,5 | 10,8 | (2,7) | 61 Market-oriented skilled agricultural work. |
| 611 Záhradníci a pestovat.orient.na trh | 5,1 | (3,8) | (1,3) | 611 Market gardeners and crop growers |
| 612 Chovatelia zvierat pre trh | (4,0) | (2,8) | (1,1) | 612 Animal producers and related workers |
| 613 Pestovatelia a chovat.orient.na trh | (0,3) | (0,3) | - | 613 Crop and animal producers |
| 614 Kvalif.rob.v lesn.a príb.obd. | (4,0) | (3,7) | (0,3) | 614 Forestry and related workers |
| 615 Kvalif.rob.v rybárstve a poľovníctve | (0,2) | (0,2) | - | 615 Fishery workers, hunters and trappers |
| 62 Pracovníci zisk.obživu v poľn.a ryb. | - | - | - | 62 Subsistence agricultural and fisher.work. |
| 621 Samozásobiteľskí poľnoh.a rybári | - | - | - | 621 Crop, animal and fishery self-produc. |
| 7 Remes.a kvalif.robotníci v príb.obd. | 388,1 | 348,3 | 39,8 | 7 Craft and related trade workers |
| 71 Kval.rob.pri ťažbe surovín | 168,8 | 168,5 | (0,2) | 71 Extraction and building trade workers |
| 711 Baníci na ťaž.sur.,rob.s výbuš. | 6,8 | 6,8 | - | 711 Miners, shotfirers, stone cutters a.car. |
| 712 Stavební rob.v hl.stav.výr.a príb. | 96,2 | 96,0 | (0,2) | 712 Building frame and related trad.work. |
| 713 Kvalif.rob.dokonč.stav.práce | 54,2 | 54,2 | - | 713 Building finishers and rel.trad.work. |
| 714 Maliari, lakovači, tapetári, čističi a pr. | 11,6 | 11,6 | - | 714 Painters, building structure cleaners |
| 72 Kval.kovorob.a stroj.robotníci | 152,6 | 148,9 | (3,6) | 72 Metal, machinery and related trade work. |
| 721 Formovači,zvárači a príb. | 35,0 | 34,8 | (0,2) | 721 Metal moulders,weld.,sheet-met.work. |
| 722 Kováči, nástrojári, zámočn.a príb. | 48,9 | 46,5 | (2,4) | 722 Blacksmiths, tool-makers and rel.trad. |
| 723 Mechanici a oprav.strojov a zariad. | 46,8 | 46,2 | (0,6) | 723 Machinery mechanics and fitters |
| 724 Mechan.,nastavovači a oprav.el.zar. | 21,9 | 21,5 | (0,4) | 724 Electrical and electronic equip.mech. |
| 73 Výrob. a opravári presných prístrojov | 9,5 | 5,2 | (4,3) | 73 Precision, handicraft, printing workers |
| 731 Výrob.a opravári presných strojov | (1,9) | (1,6) | (0,4) | 731 Precision workers in metal and rel. |
| 732 Hrnčiari, sklári a prac.v príb.obd. | (2,8) | (0,9) | (1,9) | 732 Potters, glass-makers and rel.trad. |
| 733 Umeleckí remes.(ručná ľud.tv.) | (0,4) | (0,4) | - | 733 Handicraft work.in wood, textile, leath. |
| 734 Polygrafi, knihári a prac.v príb.obd. | (4,4) | (2,3) | (2,0) | 734 Craft printing and related trades work. |
| 74 Ost.kvalifikovaní sprac.a výrobcovia | 57,2 | 25,6 | 31,6 | 74 Other craft and related trades workers |
| 741 Kvalif.sprac.,výrobc.potrav.výr. | 13,9 | 4,8 | 9,1 | 741 Food processing and relat. trad.work. |
| 742 Spracov.dreva,stolári a rob.v príb. | 19,1 | 18,5 | (0,6) | 742 Wood treaters, cabinet-makers, relat. |

^{1/} comparable with ISCO-88

P6d Pracujúci podľa zamestnania
Employed by occupation

v tis.

Thousands

| Zamestnanie | Spolu Total | muži Men | ženy Women | Classification of occupations ^{1/} |
|--|----------------|--------------|---------------|---|
| 743 Kvalif.výrob.textílií, odevov a príb. | 20,0 | (1,0) | 19,0 | 743 Textile, garment and relat.trad.work. |
| 744 Spracovatelia kože, kožušín a obuv. | (4,2) | (1,4) | (2,9) | 744 Pelt, leather and shoemaking trad. |
| 8 Obsluha strojov a zariadení | 329,7 | 250,0 | 79,7 | 8 Plant and machine operators and assem. |
| 81 Obsluha priemyselných zariadení | 52,0 | 40,8 | 11,2 | 81 Stationary plant and related operators |
| 811 Obsluha banského zariad.,raz.štít. | (2,3) | (2,3) | - | 811 Mining and mineral-proces.-plant oper. |
| 812 Obsluha zariadení na sprac.kovov | 8,0 | 6,9 | (1,1) | 812 Metal-processing plant operators |
| 813 Obsl.pecí a zar.na výr.skla a príb. | (1,2) | (0,9) | (0,3) | 813 Glass, ceramics and rel.plant oper. |
| 814 Obsl.zar.na sprac.dreva a v papier. | 9,5 | 8,7 | (0,8) | 814 Wood-processing and papermak.oper. |
| 815 Obsl.zar.v chem.výrobe | (3,1) | (2,9) | (0,2) | 815 Chemical-processing-plant operators |
| 816 Obsl.elekt.a príb.zar. | 8,5 | 8,1 | (0,4) | 816 Power-production and rel.plant oper. |
| 817 Obsl.automat.mont.liniek | 18,7 | 10,3 | 8,4 | 817 Industrial robot operators |
| 818 Obsl.str.a zar.pri pr.na žel.zvršku | (0,7) | (0,7) | - | 818 Railway plant operators |
| 82 Obsl.stacionár.zar.a montáž.rob. | 135,0 | 69,0 | 66,0 | 82 Machine operators and assemblers |
| 821 Obsl.str.a zar.na výr.z kovov a ner. | 12,5 | 11,7 | (0,8) | 821 Metal- and mineral-products machine |
| 822 Obsl.str.na výr.chem.výr. | (3,3) | (2,6) | (0,7) | 822 Chemical-products machine operators |
| 823 Obsl.str.na výr.z gummy a plastov | 14,4 | 10,4 | (4,0) | 823 Rubber- and plastic-products machine |
| 824 Obsl.autom.al.poloaut.drevoobr.str. | (1,1) | (1,1) | - | 824 Wood-products machine operators |
| 825 Obsl.tlač.,knih.str.a strojov | 6,0 | 4,8 | (1,3) | 825 Printing-, binding- and paper-products |
| 826 Obsl.str.na úpr.a výr.text.,kož.výr. | 12,4 | (1,6) | 10,8 | 826 Textile-, fur- and leather-products mac. |
| 827 Obsl.str.na výr.potrav.a príb. | 11,4 | (3,5) | 7,9 | 827 Food and related products machine |
| 828 Montážni robotníci | 72,1 | 32,0 | 40,1 | 828 Assemblers |
| 829 Obsl.iných stacion.zariad. | (1,6) | (1,2) | (0,4) | 829 Other machine operators not els.clas. |
| 83 Vodiči a obsl.pojazdných stroj.zar. | 142,7 | 140,2 | (2,5) | 83 Drivers and mobile plant operators |
| 831 Vodiči želez.koľ.voz.a rob.v príb. | 15,0 | 14,2 | (0,8) | 831 Locomotive engine driv. and rel.work. |
| 832 Vodiči motor.vozidiel | 99,0 | 98,3 | (0,7) | 832 Motor vehicle drivers |
| 833 Obsl.poľnoh.les.,zem.,zdvíh.zar. | 28,4 | 27,3 | (1,0) | 833 Agricultural and other mobile plant op. |
| 834 Posádky lodí a rob.v príb.odb. | (0,4) | (0,4) | - | 834 Ships' deck crews and related workers |
| 9 Pomocní a nekvalifikovaní pracovníci | 223,7 | 125,6 | 98,1 | 9 Elementary occupations |
| 91 Pom.a nekv.prac.zamer.na predaj a sl. | 116,7 | 44,1 | 72,6 | 91 Sales and services elementary occupat. |
| 911 Pouliční predavači a prac.v príb. | (0,5) | (0,5) | - | 911 Street vendors and related workers |
| 912 Čističi topánok a i.nekv.pr.posk.sl. | (0,4) | (0,4) | - | 912 Shoe cleaning and other street servic. |
| 913 Pomocníci, upratovači a práči | 61,2 | (4,1) | 57,1 | 913 Domestic and rel.helpers, clean.,laun. |
| 914 Domovníci, školníci, čističi okien | 9,1 | 7,2 | (1,9) | 914 Building caretakers, window and relat. |
| 915 Vrátnici, nosiči, poslovia a príb. | 15,7 | 13,4 | (2,3) | 915 Messengers, porters, doorkeepers |
| 916 Zberači odpadkov, zametači a príb. | 29,8 | 18,5 | 11,3 | 916 Garbage collectors and related labour. |
| 92 Pomocní a nekv.prac.v poľnohosp. | 14,8 | 10,3 | 4,5 | 92 Agricultural, fishery and related labour. |
| 921 Pomocní a nekvalif.prac.v poľnoh. | 14,8 | 10,3 | 4,5 | 921 Agricultural, fishery and related labour. |
| 93 Pom.a nekv.prac.v baniach a lomoch | 92,3 | 71,3 | 21,0 | 93 Labourers in mining, construction |
| 931 Pom.a nekv.rob.v baniach a príb. | 43,4 | 43,4 | - | 931 Mining and construction labourers |
| 932 Pom.a nekv.rob.v priemysle | 34,5 | 15,8 | 18,6 | 932 Manufacturing labourers |
| 933 Pom.a nekv.rob.v dopr.,sklade a i.n. | 14,4 | 12,0 | (2,4) | 933 Transport labourers and freight handl. |
| 0 Príslušníci armády (profesionálni vojaci) | 13,9 | 12,8 | (1,1) | 0 Armed forces |

^{1/} comparable with ISCO-88

P7 Pracujúci podľa využívania kvalifikácie
Employed by use of qualification

v tis.

| Zamestnanie | Spolu Total | odbor vzdelania ^{1/} | | | | |
|---|----------------|-------------------------------------|-----------------------------|---------------------------|------------------------------|----------------------------|
| | | všeobecné programy ^{2/} | pedagog. a vzdeláv. | humanitné vedy a um. | spoloč.vedy ekon.,právo | prírod.vedy informatika |
| | | General program. | Teach.train. educ.scien. | Humanities lang.a arts | Social scien. busin.a law | Scien.,mat. computing |
| Pracujúci | 2 339,4 | 186,0 | 102,5 | 40,1 | 385,4 | 56,7 |
| 1 Zákonnodarcovia, ved.a riad.pracovníci | 137,0 | 6,0 | 5,2 | (3,9) | 31,7 | 6,4 |
| 2 Vedeckí a odborní duševní pracovníci | 276,5 | 5,7 | 70,9 | 18,9 | 61,6 | 23,1 |
| 3 Techn.,zdrav.,ped.prac.a v príb.obd. | 473,9 | 31,4 | 17,2 | 8,4 | 117,9 | 14,8 |
| 4 Nižší admin.pracovníci (úradníci) | 144,1 | 16,2 | (2,2) | (1,1) | 52,1 | (1,8) |
| 5 Prev.pracovníci v službách a v obchode | 339,0 | 33,0 | 4,8 | (2,1) | 78,1 | (2,9) |
| 6 Kvalif.rob.v poľn.,lesn.a v príb.obd. | 13,5 | (1,4) | (0,2) | - | (0,5) | - |
| 7 Remes.a kvalif.robotníci v príb.obd. | 388,1 | 12,8 | (0,6) | (4,0) | 6,7 | (1,5) |
| 8 Obsluha strojov a zariadení | 329,7 | 24,0 | (0,5) | (1,5) | 18,1 | (3,6) |
| 9 Pomocní a nekvalifikovaní pracovníci | 223,7 | 54,4 | (0,6) | (0,2) | 18,0 | (2,7) |
| 0 Príslušníci armády (profesionálni vojaci) | 13,9 | (1,0) | (0,3) | - | (0,8) | - |
| Muži | 1 295,1 | 77,5 | 17,8 | 16,3 | 72,4 | 33,3 |
| 1 Zákonnodarcovia, ved.a riad.pracovníci | 91,1 | (3,3) | (2,2) | (2,4) | 12,4 | (4,1) |
| 2 Vedeckí a odborní duševní pracovníci | 117,7 | (2,0) | 9,7 | 7,8 | 22,8 | 14,5 |
| 3 Techn.,zdrav.,ped.prac.a v príb.obd. | 183,1 | 9,7 | (2,9) | (1,9) | 15,5 | 7,4 |
| 4 Nižší admin.pracovníci (úradníci) | 47,6 | 4,6 | (0,4) | - | 5,4 | (0,7) |
| 5 Prev.pracovníci v službách a v obchode | 108,2 | 7,6 | (1,2) | (0,6) | 5,7 | (0,7) |
| 6 Kvalif.rob.v poľn.,lesn.a v príb.obd. | 10,8 | (1,3) | - | - | (0,3) | - |
| 7 Remes.a kvalif.robotníci v príb.obd. | 348,3 | 9,7 | (0,6) | (2,8) | (3,4) | (1,2) |
| 8 Obsluha strojov a zariadení | 250,0 | 13,7 | (0,2) | (0,9) | (3,7) | (3,0) |
| 9 Pomocní a nekvalifikovaní pracovníci | 125,6 | 24,9 | (0,2) | - | (2,5) | (1,7) |
| 0 Príslušníci armády (profesionálni vojaci) | 12,8 | (0,7) | (0,3) | - | (0,8) | - |
| Ženy | 1 044,2 | 108,5 | 84,7 | 23,9 | 312,9 | 23,5 |
| 1 Zákonnodarcovia, ved.a riad.pracovníci | 45,9 | (2,8) | (3,0) | (1,5) | 19,3 | (2,4) |
| 2 Vedeckí a odborní duševní pracovníci | 158,8 | (3,7) | 61,2 | 11,1 | 38,8 | 8,6 |
| 3 Techn.,zdrav.,ped.prac.a v príb.obd. | 290,8 | 21,8 | 14,3 | 6,4 | 102,4 | 7,4 |
| 4 Nižší admin.pracovníci (úradníci) | 96,5 | 11,6 | (1,7) | (1,1) | 46,7 | (1,1) |
| 5 Prev.pracovníci v službách a v obchode | 230,8 | 25,4 | (3,6) | (1,5) | 72,4 | (2,2) |
| 6 Kvalif.rob.v poľn.,lesn.a v príb.obd. | (2,7) | (0,2) | (0,2) | - | (0,2) | - |
| 7 Remes.a kvalif.robotníci v príb.obd. | 39,8 | (3,2) | - | (1,3) | (3,3) | (0,2) |
| 8 Obsluha strojov a zariadení | 79,7 | 10,3 | (0,3) | (0,6) | 14,3 | (0,6) |
| 9 Pomocní a nekvalifikovaní pracovníci | 98,1 | 29,5 | (0,4) | (0,2) | 15,5 | (1,0) |
| 0 Príslušníci armády (profesionálni vojaci) | (1,1) | (0,2) | - | - | - | - |

^{1/} podľa medzinárodnej klasifikácie ISCED-97^{2/} so vzdelaním základným a úplným stredným všeobecným

Thousands

| Field of education (ISCED-97) | | | | | Occupation (ISCO-88 Com) |
|-------------------------------|-----------------------------|---------------------------|--------------|-----------------------|--|
| techn.,spr. stavebníc. | poľnohosp. a veterin. | zdravotn. sociál.star. | služby | odbory inde nezar. | |
| Engineering man.a.cons. | Agriculture a.veterinary | Health welfare | Services | Unknown | |
| 1 106,3 | 126,3 | 129,2 | 206,7 | - | Employed |
| 58,7 | 10,6 | (4,0) | 10,4 | - | 1 Legislators, senior officials and managers |
| 60,3 | 6,8 | 25,3 | (3,9) | - | 2 Professionals |
| 154,1 | 23,6 | 78,1 | 28,3 | - | 3 Technicians and associate professionals |
| 47,8 | 7,8 | (2,6) | 12,7 | - | 4 Clerks |
| 106,0 | 14,5 | 14,8 | 82,7 | - | 5 Workers in services and trade |
| 6,3 | (4,4) | - | (0,4) | - | 6 Skilled agricultural and fishery workers |
| 336,5 | 12,7 | (0,8) | 12,4 | - | 7 Craft and related trade workers |
| 220,6 | 27,3 | (1,2) | 33,0 | - | 8 Plant and machine operators and assemblers |
| 110,3 | 17,9 | (2,2) | 17,4 | - | 9 Elementary occupations |
| 5,6 | (0,5) | (0,2) | 5,5 | - | 0 Armed forces |
| 872,9 | 82,2 | 17,7 | 104,9 | - | Men |
| 51,0 | 8,8 | (1,4) | 5,7 | - | 1 Legislators, senior officials and managers |
| 45,7 | (4,1) | 8,1 | (3,0) | - | 2 Professionals |
| 114,1 | 11,0 | 4,7 | 15,8 | - | 3 Technicians and associate professionals |
| 27,3 | (3,3) | (0,8) | 5,2 | - | 4 Clerks |
| 53,4 | 5,7 | (1,0) | 32,3 | - | 5 Workers in services and trade |
| 5,0 | (3,8) | - | (0,2) | - | 6 Skilled agricultural and fishery workers |
| 308,4 | 11,6 | (0,5) | 10,1 | - | 7 Craft and related trade workers |
| 186,0 | 22,0 | (0,4) | 20,1 | - | 8 Plant and machine operators and assemblers |
| 76,9 | 11,4 | (0,7) | 7,4 | - | 9 Elementary occupations |
| 5,1 | (0,5) | (0,2) | 5,0 | - | 0 Armed forces |
| 233,4 | 44,1 | 111,6 | 101,8 | - | Women |
| 7,7 | (1,9) | (2,7) | 4,7 | - | 1 Legislators, senior officials and managers |
| 14,6 | (2,8) | 17,2 | (0,9) | - | 2 Professionals |
| 40,0 | 12,6 | 73,4 | 12,5 | - | 3 Technicians and associate professionals |
| 20,5 | 4,5 | (1,8) | 7,5 | - | 4 Clerks |
| 52,6 | 8,9 | 13,8 | 50,4 | - | 5 Workers in services and trade |
| (1,3) | (0,6) | - | (0,2) | - | 6 Skilled agricultural and fishery workers |
| 28,1 | (1,1) | (0,4) | (2,3) | - | 7 Craft and related trade workers |
| 34,6 | 5,3 | (0,9) | 12,9 | - | 8 Plant and machine operators and assemblers |
| 33,4 | 6,5 | (1,5) | 10,0 | - | 9 Elementary occupations |
| (0,4) | - | - | (0,4) | - | 0 Armed forces |

P8 Zamestnanci podľa dĺžky trvania stáleho zamestnania a vzdelania
Employees by permanency of job and education

v tis.

| Ukazovateľ | Spolu Total | Vzdelanie | | | | | |
|--|----------------|-------------|-----------------------------|------------------------------|------------------------------|-------------------------------|-----------------------------|
| | | základné | učňovské bez maturity | stredné bez maturity | učňovské s matu- ritou | úplné stredné všeobecné | úplné stredné odborné |
| | | Basic | Secondary | | | | |
| | | | voc. without maturita | educ. without maturita | voc. with maturita | gener. with maturita | spec. with maturita |
| Zamestnanci | 1 968,0 | 80,4 | 579,4 | 47,5 | 65,6 | 81,7 | 700,7 |
| práca stála v dĺžke | 1 848,3 | 57,1 | 542,8 | 45,0 | 61,4 | 75,3 | 667,4 |
| do 1/2 roka (vrátane) | 65,4 | (2,8) | 16,1 | (1,8) | (2,8) | (3,1) | 21,8 |
| viac ako 1/2 roka až rok | 68,8 | (2,2) | 18,6 | (1,7) | (3,1) | (2,8) | 26,8 |
| viac ako 1 rok až 3 roky | 280,2 | 6,2 | 74,3 | 7,0 | 11,3 | 10,3 | 99,7 |
| viac ako 3 roky až 5 rokov | 421,9 | 14,5 | 127,2 | 14,2 | 15,6 | 23,2 | 143,2 |
| viac ako 5 rokov až 10 rokov | 409,0 | 11,0 | 131,9 | 7,6 | 12,7 | 16,1 | 148,9 |
| viac ako 10 rokov až 20 rokov | 388,4 | 12,6 | 110,6 | 8,0 | 9,8 | 14,7 | 145,0 |
| viac ako 20 rokov | 214,6 | 7,9 | 64,0 | 4,8 | 6,1 | 5,1 | 82,1 |
| práca dočasná, príležitostná, sezónna | 119,7 | 23,4 | 36,7 | (2,4) | (4,2) | 6,4 | 33,3 |
| Muži | 1 021,7 | 36,8 | 381,0 | 29,5 | 40,1 | 26,8 | 324,8 |
| práca stála v dĺžke | 960,6 | 25,1 | 357,3 | 27,8 | 37,8 | 25,2 | 309,3 |
| do 1/2 roka (vrátane) | 37,7 | (1,4) | 9,8 | (1,8) | (1,8) | (1,8) | 12,8 |
| viac ako 1/2 roka až rok | 41,3 | (1,1) | 14,1 | (1,4) | (2,1) | (1,5) | 14,2 |
| viac ako 1 rok až 3 roky | 139,4 | (2,5) | 46,4 | (4,0) | 7,5 | (3,4) | 47,5 |
| viac ako 3 roky až 5 rokov | 221,1 | 6,3 | 78,6 | 8,2 | 9,4 | 8,9 | 68,8 |
| viac ako 5 rokov až 10 rokov | 217,6 | (4,3) | 88,2 | (3,5) | 7,8 | 5,1 | 71,9 |
| viac ako 10 rokov až 20 rokov | 196,3 | 5,2 | 74,7 | 5,9 | 4,8 | (3,3) | 61,1 |
| viac ako 20 rokov | 107,2 | (4,4) | 45,6 | (3,1) | (4,4) | (1,3) | 33,0 |
| práca dočasná, príležitostná, sezónna | 61,1 | 11,8 | 23,7 | (1,2) | (2,1) | (1,6) | 14,9 |
| Ženy | 946,3 | 43,6 | 198,5 | 17,9 | 25,5 | 54,9 | 375,9 |
| práca stála v dĺžke | 887,7 | 32,0 | 185,5 | 17,2 | 23,6 | 50,1 | 358,1 |
| do 1/2 roka (vrátane) | 27,7 | (1,4) | 6,3 | - | (1,0) | (1,3) | 9,0 |
| viac ako 1/2 roka až rok | 27,5 | (1,1) | 4,5 | (0,2) | (0,9) | (1,3) | 12,6 |
| viac ako 1 rok až 3 roky | 140,8 | (3,7) | 27,9 | (3,1) | (3,9) | 6,9 | 52,2 |
| viac ako 3 roky až 5 rokov | 200,8 | 8,2 | 48,7 | 6,0 | 6,2 | 14,4 | 74,4 |
| viac ako 5 rokov až 10 rokov | 191,4 | 6,7 | 43,7 | (4,1) | 4,9 | 11,1 | 77,0 |
| viac ako 10 rokov až 20 rokov | 192,1 | 7,3 | 36,0 | (2,1) | 5,0 | 11,3 | 83,9 |
| viac ako 20 rokov | 107,4 | (3,6) | 18,5 | (1,7) | (1,7) | (3,8) | 49,1 |
| práca dočasná, príležitostná, sezónna | 58,6 | 11,6 | 13,0 | (0,7) | (1,9) | 4,8 | 17,8 |

Thousands

| Education | | | | | Indicator |
|---------------------|------------------------|------------------------|------------------------|--------------------------|--|
| vyššie odborné | vysokoškolské - 1. st. | vysokoškolské - 2. st. | vysokoškolské - 3. st. | bez školského vzdelania | |
| Higher professional | University | | | Without school education | |
| | Bachelor degree | Master degree | PhD. degree | | |
| 14,1 | 45,7 | 345,5 | 7,2 | (0,2) | Employees |
| 13,5 | 42,8 | 335,9 | 6,9 | (0,2) | Duration of permanent job |
| (0,2) | (1,8) | 14,8 | (0,2) | - | Less than 6 months (including) |
| (1,0) | (1,9) | 10,9 | - | - | More than 6 months up to 1 year |
| (1,5) | 9,8 | 59,3 | (0,7) | - | More than 1 year up to 3 years |
| (2,1) | 10,3 | 70,5 | (1,1) | - | More than 3 years up to 5 years |
| (1,8) | 7,6 | 70,0 | (1,5) | - | More than 5 years up to 10 years |
| (3,7) | 9,5 | 72,7 | (1,7) | (0,2) | More than 10 years up to 20 years |
| (3,3) | (1,9) | 37,7 | (1,6) | - | More than 20 years |
| (0,6) | (2,9) | 9,6 | (0,3) | - | Temporary, casual or seasonal job |
| (3,7) | 13,3 | 160,6 | 4,8 | (0,2) | Men |
| (3,5) | 12,8 | 157,0 | 4,6 | (0,2) | Duration of permanent job |
| - | (0,2) | 8,0 | (0,2) | - | Less than 6 months (including) |
| (0,4) | (1,4) | 5,1 | - | - | More than 6 months up to 1 year |
| (0,4) | (2,4) | 24,9 | (0,5) | - | More than 1 year up to 3 years |
| (1,1) | (2,6) | 36,5 | (0,7) | - | More than 3 years up to 5 years |
| - | (3,7) | 31,9 | (1,2) | - | More than 5 years up to 10 years |
| (1,0) | (2,3) | 36,6 | (1,1) | (0,2) | More than 10 years up to 20 years |
| (0,6) | (0,2) | 14,0 | (0,8) | - | More than 20 years |
| (0,2) | (0,5) | (3,6) | (0,3) | - | Temporary, casual or seasonal job |
| 10,4 | 32,4 | 184,8 | (2,3) | - | Women |
| 10,1 | 30,0 | 178,8 | (2,3) | - | Duration of permanent job |
| (0,2) | (1,6) | 6,8 | - | - | Less than 6 months (including) |
| (0,6) | (0,5) | 5,7 | - | - | More than 6 months up to 1 year |
| (1,1) | 7,5 | 34,4 | (0,2) | - | More than 1 year up to 3 years |
| (1,0) | 7,7 | 34,0 | (0,4) | - | More than 3 years up to 5 years |
| (1,8) | (3,9) | 38,1 | (0,3) | - | More than 5 years up to 10 years |
| (2,7) | 7,1 | 36,1 | (0,6) | - | More than 10 years up to 20 years |
| (2,7) | (1,7) | 23,7 | (0,9) | - | More than 20 years |
| (0,4) | (2,4) | 6,0 | - | - | Temporary, casual or seasonal job |

P9 Zamestnanci v práci dočasnej, príležitostnej alebo sezónnej
Employees in temporary, casual or seasonal job

v tis.

Thousands

| Ukazovateľ | Spolu Total | muži Men | ženy Women | Indicator |
|---|----------------|----------------|---------------|--|
| Zamestnanci | 1 968,0 | 1 021,7 | 946,3 | Employees |
| z toho | | | | of which |
| v práci dočasnej, príležitostnej, sezónnej | 119,7 | 61,1 | 58,6 | Temporary, casual or seasonal job |
| dôvody vykonávania práce dočasnej, príležitostnej, sezónnej | | | | Reasons for temporary, casual or seasonal job |
| išlo o prácu v rámci odbornej praxe | (1,7) | (0,6) | (1,1) | They have a contract covering a period of training |
| nemohli nájsť stálu prácu | 95,4 | 51,6 | 43,8 | They could not find a permanent job |
| tento typ práce im vyhovuje | 22,6 | 8,9 | 13,7 | They did not want a permanent job |
| vekové skupiny | | | | Age groups |
| 15-24 roční | 28,2 | 14,7 | 13,5 | 15-24 years |
| 25-49 roční | 65,2 | 33,3 | 31,9 | 25-49 years |
| 50 a viac roční | 26,2 | 13,0 | 13,2 | 50 years and over |
| vzdelanie | | | | Education |
| základné | 23,4 | 11,8 | 11,6 | Basic |
| učňovské a stredné bez maturity | 39,1 | 25,4 | 13,7 | Secondary without matura |
| učňovské a stredné s maturitou ^{1/} | 44,5 | 19,6 | 24,9 | Secondary with matura ^{1/} |
| vysokoškolské | 12,8 | (4,3) | 8,4 | University |
| celková dĺžka trvania práce dočasnej, príležitostnej, sezónnej | | | | Total duration of temporary, casual or seasonal job |
| do 1 mesiaca (vrátane) | 7,2 | (4,2) | (3,0) | Less than 1 month (including) |
| viac ako 1 mesiac až 3 mesiace | 13,1 | 7,2 | 5,9 | More than 1 up to 3 months |
| viac ako 3 mesiace až 6 mesiacov | 44,8 | 24,0 | 20,7 | More than 3 up to 6 months |
| viac ako 6 mes. až 1 rok | 41,9 | 19,7 | 22,1 | More than 6 up to 12 months |
| viac ako 1 rok až 1 a 1/2 roka | (4,0) | (1,3) | (2,8) | More than 12 up to 18 months |
| viac ako 1 a 1/2 roka až 2 roky | (2,6) | (0,9) | (1,8) | More than 18 up to 24 months |
| viac ako 2 roky | 6,2 | (3,8) | (2,3) | More than 24 months |
| sektor ekonomickej činnosti | | | | Sector of economic activity |
| A Pôdohospodárstvo | (2,0) | (1,7) | (0,3) | A Agriculture |
| B-E Priemysel | 28,2 | 16,4 | 11,8 | B-E Industry |
| B-F Priemysel, stavebníctvo | 38,7 | 26,3 | 12,4 | B-F Industry, construction |
| G-N Trhové služby | 39,1 | 16,2 | 23,0 | G-N Market services |
| O-U Netrhové služby | 39,9 | 16,9 | 23,0 | O-U Non-market services |
| G-U Služby | 79,0 | 33,1 | 45,9 | G-U Services |
| zamestnanie | | | | Occupation (ISCO-88 Com) |
| 1 Zákonodarcovia, ved.a riad.pracovníci | (2,4) | (2,1) | (0,3) | 1 Legislators, senior officials and managers |
| 2 Vedeckí a odborní duševní pracovníci | 7,6 | (2,7) | 4,9 | 2 Professionals |
| 3 Techn.,zdrav.,ped.prac.a v príb.odb. | 10,2 | (2,6) | 7,6 | 3 Technicians and associate professionals |
| 4 Nižší admin.pracovníci (úradníci) | 8,0 | (2,7) | 5,3 | 4 Clerks |
| 5 Prev.pracovníci v službách a obchode | 15,6 | (2,7) | 12,9 | 5 Workers in services and trade |
| 6 Kvalif.rob.v poľn.,lesn.a v príb.odb. | (0,5) | (0,2) | (0,3) | 6 Skilled agricultural and fishery workers |
| 7 Remes.a kvalif.robotníci v príb.odb. | 12,2 | 10,5 | (1,7) | 7 Craft and related trade workers |
| 8 Obsluha strojov a zariadení | 15,3 | 8,9 | 6,4 | 8 Plant and machine operators and assemblers |
| 9 Pomocní a nekvalifikovaní pracovníci | 47,8 | 28,7 | 19,1 | 9 Elementary occupations |

^{1/} vrátane vyššieho odborného (includes Higher professional)

P10 Pracujúci, ktorí hľadajú iné alebo ďalšie zamestnanie
Employed looking for other or additional job

v tis.

Thousands

| Ukazovateľ | Spolu Total | muži Men | ženy Women | Indicator |
|---|----------------|----------------|----------------|--|
| Pracujúci | 2 339,4 | 1 295,1 | 1 044,2 | Employed |
| z toho | | | | of which |
| hľadajú iné zamestnanie | 46,0 | 25,6 | 20,4 | Looking for other job |
| hľadajú ďalšie zamestnanie | (4,3) | (1,9) | (2,4) | Looking for additional job |
| dôvody hľadania iného alebo ďalšieho zamestnania | | | | Reasons for seeking other or additional job |
| obava alebo istota straty súčasného zam. | (3,1) | (1,6) | (1,4) | Risk or certainty of loss of present job |
| dosiahnutie vyššieho zárobku | 33,4 | 19,3 | 14,1 | Higher earning |
| lepšie pracovné uplatnenie | (3,7) | (1,4) | (2,3) | Better work assertion |
| zlepšenie iných podmienok práce | (2,0) | (1,0) | (1,1) | Better other working conditions |
| súčasnú zamest. považujú za prechodnú | 6,3 | (3,1) | (3,2) | Actual job is considered as a transitional job |
| chcú pracovať viac hodín ako v súčasnosti | (1,6) | (0,9) | (0,7) | Wish to work more hours than in present job |
| chcú pracovať menej hodín ako v súčasnosti | (0,2) | (0,2) | - | Wish to work less hours than in present job |
| iné dôvody | - | - | - | Other reasons |
| vekové skupiny | | | | Age groups |
| 15-24 roční | 7,8 | (4,1) | (3,7) | 15-24 years |
| 25-49 roční | 31,1 | 17,0 | 14,1 | 25-49 years |
| 50 a viac roční | 11,4 | 6,5 | 4,9 | 50 years and over |
| vzdelanie | | | | Education |
| základné | 11,8 | 6,6 | 5,2 | Basic |
| učňovské a stredné bez maturity | 14,7 | 10,6 | (4,1) | Secondary without matura |
| učňovské a stredné s maturitou ^{1/} | 18,3 | 8,1 | 10,1 | Secondary with matura ^{1/} |
| vysokoškolské | 5,6 | (2,2) | (3,4) | University |
| sektor ekonomickej činnosti | | | | Sector of economic activity |
| A Pôdohospodárstvo | (0,7) | (0,7) | - | A Agriculture |
| B-E Priemysel | 8,6 | 6,0 | (2,7) | B-E Industry |
| B-F Priemysel, stavebníctvo | 10,6 | 7,9 | (2,7) | B-F Industry, construction |
| G-N Trhové služby | 24,7 | 11,7 | 13,0 | G-N Market services |
| O-U Netrhové služby | 14,3 | 7,2 | 7,1 | O-U Non-market services |
| G-U Služby | 39,0 | 18,9 | 20,1 | G-U Services |
| zamestnanie | | | | Occupation (ISCO-88 Com) |
| 1 Zákonodarcovia, ved.a riad.pracovníci | (0,4) | (0,4) | - | 1 Legislators, senior officials and managers |
| 2 Vedeckí a odborní duševní pracovníci | (3,6) | (1,9) | (1,6) | 2 Professionals |
| 3 Techn.,zdrav.,ped.prac.a v príb.odb. | 5,7 | (1,7) | (4,0) | 3 Technicians and associate professionals |
| 4 Nižší admin.pracovníci (úradníci) | (4,3) | (1,7) | (2,6) | 4 Clerks |
| 5 Prev.pracovníci v službách a obchode | 6,0 | (1,7) | (4,3) | 5 Workers in services and trade |
| 6 Kvalif.rob.v poľn.,lesn.a v príb.odb. | - | - | - | 6 Skilled agricultural and fishery workers |
| 7 Remes.a kvalif.robotníci v príb.odb. | 4,7 | (3,6) | (1,0) | 7 Craft and related trade workers |
| 8 Obsluha strojov a zariadení | (3,2) | (2,5) | (0,8) | 8 Plant and machine operators and assemblers |
| 9 Pomocní a nekvalifikovaní pracovníci | 22,2 | 13,7 | 8,5 | 9 Elementary occupations |
| stabilita súčasného zamestnania | | | | Permanency of present job |
| práca stála | 18,4 | 8,9 | 9,5 | Permanent job |
| práca dočasná, príležitostná, sezónna | 28,9 | 17,2 | 11,6 | Temporary, casual or seasonal job |
| nezistené | (3,0) | (1,4) | (1,6) | Not identified |
| pracovný čas súčasného zamestnania | | | | Working time of present job |
| práca na plný pracovný čas | 25,8 | 14,1 | 11,7 | Full-time job |
| práca na kratší pracovný čas | 24,5 | 13,4 | 11,1 | Part-time job |

^{1/} vrátane vyššieho odborného (includes Higher professional)

P11 Pracujúci, ktorí pracujú na kratší pracovný čas
Employed with part-time job
v tis. Thousands

| Ukazovateľ | Spolu Total | muži Men | ženy Women | Indicator |
|--|----------------|----------------|----------------|--|
| Pracujúci | 2 339,4 | 1 295,1 | 1 044,2 | Employed |
| z toho | | | | of which |
| pracujúci na plný pracovný čas | 2 248,6 | 1 261,2 | 987,5 | Full-time job |
| z toho | | | | of which |
| zamestnanci | 1 882,0 | 990,0 | 892,0 | Employees |
| pracujúci na kratší pracovný čas | 90,5 | 33,7 | 56,8 | Part-time job |
| z toho | | | | of which |
| zamestnanci | 86,0 | 31,7 | 54,3 | Employees |
| z toho | | | | of which |
| podzamestnaní | 54,3 | 23,3 | 31,0 | Underemployed |
| z toho | | | | of which |
| zamestnanci | 52,9 | 23,1 | 29,9 | Employees |
| dôvody kratšieho pracovného času | | | | Reasons for part-time job |
| nemôžu nájsť vhodnú prácu na plný prac.čas | 22,3 | 10,7 | 11,6 | Can not find suitable full-time job |
| z iniciatívy zamestnáv.(nedostatok práce) | 32,0 | 12,6 | 19,4 | At the initiative of employer |
| zo zdravotných dôvodov | 8,2 | (3,3) | 4,9 | Health reasons |
| starajú sa o deti alebo iné odkázané osoby | (3,4) | (0,4) | (3,1) | Looking after children or incapacit.adults |
| majú iné osobné alebo rodinné dôvody | (2,0) | - | (2,0) | Other personal and family reasons |
| navštevujú školu alebo odborné kurzy | (3,8) | (1,0) | (2,8) | Undergoing of school education or training |
| majú ešte inú prácu (ďalšie zamestnanie) | (1,2) | (0,9) | (0,3) | They have also other (additional) job |
| práca na kratší čas im vyhovuje | 16,8 | (4,3) | 12,5 | Part-time job suits them |
| majú iné dôvody | (0,8) | (0,6) | (0,2) | Other reasons |
| vekové skupiny | | | | Age groups |
| 15-24 roční | 11,7 | (4,3) | 7,4 | 15-24 years |
| 25-49 roční | 47,0 | 17,7 | 29,3 | 25-49 years |
| 50 a viac roční | 31,8 | 11,7 | 20,1 | 50 years and over |
| vzdelanie | | | | Education |
| základné | 22,1 | 9,6 | 12,5 | Basic |
| učňovské a stredné bez maturity | 26,7 | 13,4 | 13,4 | Secondary without maturita |
| učňovské a stredné s maturitou ^{1/} | 28,2 | 6,5 | 21,6 | Secondary with maturita ^{1/} |
| vysokoškolské | 13,5 | (4,2) | 9,2 | University |
| sektor ekonomickej činnosti | | | | Sector of economic activity |
| A Pôdohospodárstvo | (1,4) | (0,6) | (0,8) | A Agriculture |
| B-E Priemysel | 9,7 | 5,1 | 4,5 | B-E Industry |
| B-F Priemysel, stavebníctvo | 12,9 | 7,1 | 5,8 | B-F Industry, construction |
| G-N Trhové služby | 34,5 | 11,7 | 22,8 | G-N Market services |
| O-U Netrhové služby | 41,8 | 14,3 | 27,4 | O-U Non-market services |
| G-U Služby | 76,2 | 26,0 | 50,2 | G-U Services |
| zamestnanie | | | | Occupation (ISCO-88 Com) |
| 1 Zákonodarcovia, ved.a riad.pracovníci | (0,7) | (0,4) | (0,4) | 1 Legislators, senior officials and managers |
| 2 Vedeckí a odborní duševní pracovníci | 8,7 | (2,1) | 6,7 | 2 Professionals |
| 3 Techn.,zdrav.,ped.prac.a v príb.odb. | 11,5 | (3,2) | 8,3 | 3 Technicians and associate professionals |
| 4 Nižší admin.pracovníci (úradníci) | 6,2 | (1,6) | 4,6 | 4 Clerks |
| 5 Prev.pracovníci v službách a obchode | 12,9 | (1,5) | 11,4 | 5 Workers in services and trade |
| 6 Kvalif.rob.v poľn.,lesn.a v príb.odb. | (0,2) | (0,2) | - | 6 Skilled agricultural and fishery workers |
| 7 Remes.a kvalif.robotníci v príb.odb. | (4,3) | (3,3) | (1,0) | 7 Craft and related trade workers |
| | | | | 8 Plant and machine operators |
| 8 Obsluha strojov a zariadení | (2,4) | (1,9) | (0,5) | and assemblers |
| 9 Pomocní a nekvalifikovaní pracovníci | 43,6 | 19,6 | 24,0 | 9 Elementary occupations |

^{1/} vrátane vyššieho odborného (includes Higher professional)

P12 Pracujúci podľa týždenného počtu obvykle a skutočne odpracovaných hodín
Employed by usual and actual hours worked per week

v tis.

Thousands

| Ukazovateľ | Spolu Total | muži Men | ženy Women | Indicator |
|--|----------------|----------------|----------------|--|
| Týždenný počet obvykle odpracovaných hodín | | | | Usual hours worked per week |
| Pracujúci | 2 339,4 | 1 295,1 | 1 044,2 | Employed |
| 1 - 19 hodín | 23,3 | 10,3 | 13,0 | 1 - 19 hours |
| 20 - 29 hodín | 62,8 | 23,8 | 39,0 | 20 - 29 hours |
| 30 - 34 hodín | 19,5 | 6,9 | 12,7 | 30 - 34 hours |
| 35 - 39 hodín | 330,7 | 142,6 | 188,0 | 35 - 39 hours |
| 40 - 44 hodín | 1 533,4 | 833,5 | 699,8 | 40 - 44 hours |
| 45 - 49 hodín | 104,0 | 76,5 | 27,4 | 45 - 49 hours |
| 50 a viac hodín | 248,7 | 196,2 | 52,6 | 50 hours and more |
| viac ako 4 týždne nepracovali | 17,0 | 5,2 | 11,8 | do not work more than 4 weeks |
| z toho | | | | of which |
| zamestnanci | 1 968,0 | 1 021,7 | 946,3 | Employees |
| 1 - 19 hodín | 21,7 | 9,8 | 11,9 | 1 - 19 hours |
| 20 - 29 hodín | 59,3 | 22,0 | 37,3 | 20 - 29 hours |
| 30 - 34 hodín | 14,2 | (3,1) | 11,1 | 30 - 34 hours |
| 35 - 39 hodín | 324,1 | 138,8 | 185,3 | 35 - 39 hours |
| 40 - 44 hodín | 1 350,4 | 708,9 | 641,5 | 40 - 44 hours |
| 45 - 49 hodín | 76,4 | 54,8 | 21,5 | 45 - 49 hours |
| 50 a viac hodín | 106,7 | 80,2 | 26,6 | 50 hours and more |
| viac ako 4 týždne nepracovali | 15,2 | (4,1) | 11,1 | do not work more than 4 weeks |
| samozamestnaní | 371,1 | 273,2 | 97,9 | Self-employment jobs |
| 1 - 39 hodín | 16,9 | 9,9 | 7,0 | 1 - 39 hours |
| 40 a viac hodín | 352,3 | 262,2 | 90,2 | 40 hours and more |
| viac ako 4 týždne nepracovali | (1,8) | (1,1) | (0,7) | do not work more than 4 weeks |
| Počet skutočne odpracovaných hodín v referenčnom týždni | | | | Actual hours worked in the reference week |
| Pracujúci | 2 339,4 | 1 295,1 | 1 044,2 | Employed |
| 0 hodín | 116,9 | 58,6 | 58,4 | 0 hours |
| 1 - 19 hodín | 48,2 | 23,1 | 25,2 | 1 - 19 hours |
| 20 - 29 hodín | 90,9 | 37,6 | 53,2 | 20 - 29 hours |
| 30 - 34 hodín | 284,6 | 150,3 | 134,3 | 30 - 34 hours |
| 35 - 39 hodín | 274,0 | 124,4 | 149,7 | 35 - 39 hours |
| 40 - 44 hodín | 1 202,5 | 649,4 | 553,1 | 40 - 44 hours |
| 45 - 49 hodín | 94,9 | 69,1 | 25,8 | 45 - 49 hours |
| 50 a viac hodín | 227,3 | 182,7 | 44,6 | 50 hours and more |
| z toho | | | | of which |
| zamestnanci | 1 968,0 | 1 021,7 | 946,3 | Employees |
| 0 hodín | 96,1 | 43,6 | 52,5 | 0 hours |
| 1 - 19 hodín | 43,4 | 21,0 | 22,4 | 1 - 19 hours |
| 20 - 29 hodín | 82,8 | 32,1 | 50,7 | 20 - 29 hours |
| 30 - 34 hodín | 257,3 | 130,9 | 126,4 | 30 - 34 hours |
| 35 - 39 hodín | 265,9 | 118,6 | 147,3 | 35 - 39 hours |
| 40 - 44 hodín | 1 049,8 | 544,8 | 505,0 | 40 - 44 hours |
| 45 - 49 hodín | 70,8 | 51,1 | 19,7 | 45 - 49 hours |
| 50 a viac hodín | 102,0 | 79,6 | 22,4 | 50 hours and more |
| samozamestnaní | 371,1 | 273,2 | 97,9 | Self-employment jobs |
| 0 hodín | 20,6 | 14,7 | 5,9 | 0 hours |
| 1 - 39 hodín | 48,4 | 32,8 | 15,6 | 1 - 39 hours |
| 40 a viac hodín | 302,1 | 225,7 | 76,4 | 40 hours and more |

**P13a Priemerný týždenný počet obvykle odpracovaných hodín
podľa ekonomickej činnosti, zamestnania a postavenia v zamestnaní**
**Average hours usually worked per week
by economic activity, occupation and status in employment**

hodiny

| Ukazovateľ | Pracujúci Employed | | | Práca na plný pracovný čas Full-time job | | |
|---|-----------------------|-------------|---------------------------|---|-------------|---------------------------|
| | Spolu Total | zamestnanci | samo- zamestnaní | Spolu Total | zamestnanci | samo- zamestnaní |
| | | Employees | Self-employ- ment jobs | | Employees | Self-employ- ment jobs |
| Pracujúci spolu | 40,5 | 39,7 | 45,2 | 41,4 | 40,6 | 45,5 |
| Ekon.činnosť (SK NACE Rev.2) | | | | | | |
| A Pôdohospodárstvo | 41,1 | 40,4 | 44,0 | 41,6 | 40,9 | 44,0 |
| B Ťažba a dobývanie | 40,1 | 40,1 | - | 40,1 | 40,1 | - |
| C Priemyselná výroba | 40,1 | 39,7 | 44,4 | 40,4 | 40,0 | 44,8 |
| D Dod. elektriny, plynu, pary | 40,0 | 40,0 | 40,0 | 40,1 | 40,2 | 40,0 |
| E Dodávka vody, odpady | 38,9 | 38,6 | 43,0 | 40,0 | 39,8 | 43,0 |
| F Stavebníctvo | 43,2 | 41,3 | 45,9 | 43,5 | 41,7 | 46,0 |
| G Veľkoobchod a maloobchod | 40,8 | 39,7 | 45,2 | 41,5 | 40,5 | 45,4 |
| H Doprava a skladovanie | 41,5 | 41,0 | 47,2 | 41,7 | 41,2 | 47,2 |
| I Ubytov. a stravov. služby | 41,6 | 40,4 | 48,5 | 42,5 | 41,3 | 48,9 |
| J Informácie a komunikácia | 40,8 | 40,2 | 44,1 | 41,4 | 40,8 | 44,7 |
| K Finanč. a poisťov. činnosti | 39,7 | 39,5 | 40,1 | 40,2 | 40,1 | 40,5 |
| L Čin. v obl. nehnuteľností | 40,5 | 39,9 | 41,8 | 40,8 | 40,3 | 41,8 |
| M Odborné, vedec. a techn. čin. | 41,0 | 38,3 | 44,6 | 42,1 | 39,5 | 45,6 |
| N Administratívne služby | 36,3 | 35,4 | 42,1 | 41,0 | 40,8 | 42,1 |
| O Verej. správa, soc. zabezp. | 37,0 | 37,0 | - | 39,4 | 39,4 | - |
| P Vzdelávanie | 37,5 | 37,4 | 39,7 | 38,4 | 38,4 | 41,6 |
| Q Zdravotníctvo, soc. pomoc | 40,3 | 39,8 | 44,0 | 41,2 | 40,8 | 44,3 |
| R Umenie, zábava, rekreácia | 39,7 | 38,1 | 47,8 | 41,1 | 39,6 | 47,8 |
| S Ostatné činnosti | 40,5 | 37,8 | 43,6 | 41,8 | 39,6 | 44,1 |
| T Činnosti domácností | 44,9 | 46,0 | 44,7 | 45,3 | 46,0 | 45,2 |
| U Čin. extrateritor. združení | 43,5 | 43,5 | - | 43,5 | 43,5 | - |
| Zamestnanie | | | | | | |
| 1 Zákonodarcovia, vedúci a riadiaci pracovníci | 42,9 | 41,0 | 46,3 | 43,0 | 41,1 | 46,5 |
| 2 Vedeckí a odborní duševní prac. | 39,4 | 38,5 | 44,2 | 40,1 | 39,1 | 44,8 |
| 3 Techn.,zdrav.,ped.prac. a v príb.odb. | 39,9 | 39,3 | 44,4 | 40,4 | 39,8 | 44,8 |
| 4 Nižší admin.prac.(úradníci) | 38,9 | 38,9 | 36,0 | 39,7 | 39,7 | 36,0 |
| 5 Prev.prac.v službách a obchode | 41,0 | 40,3 | 44,8 | 41,8 | 41,1 | 45,1 |
| 6 Kvalif.rob.v poľn.,lesn. a v príb.odb. | 42,1 | 42,0 | 42,3 | 42,6 | 42,9 | 42,3 |
| 7 Remes.a kvalif.rob.v príb.odb. | 41,7 | 40,3 | 45,4 | 42,0 | 40,6 | 45,4 |
| 8 Obsluha strojov a zariadení | 41,0 | 40,6 | 45,5 | 41,1 | 40,7 | 45,5 |
| 9 Pomocní a nekvalif.pracovníci | 36,3 | 35,4 | 46,0 | 40,7 | 40,1 | 46,0 |
| 0 Príslušníci armády (profes.vojaci) | 39,7 | 39,5 | - | 39,5 | 39,5 | - |

Hours

| Práca na kratší pracovný čas Part-time job | | | Indicator |
|---|-------------|---------------------------|---|
| Spolu Total | zamestnanci | samo- zamestnaní | |
| | Employees | Self-employ- ment jobs | |
| 19,6 | 19,6 | 19,4 | Employed |
| | | | Economic activity (NACE Rev.2) |
| 17,3 | 17,3 | - | A Agriculture |
| - | - | - | B Mining and quarrying |
| 23,5 | 24,1 | 17,3 | C Manufacturing |
| 20,0 | 20,0 | - | D Electricity, gas supply |
| 21,1 | 21,1 | - | E Water supply, waste |
| 21,7 | 21,2 | 23,9 | F Construction |
| 21,3 | 21,6 | 13,6 | G Wholesale, retail trade |
| 23,4 | 23,4 | - | H Transportation, storage |
| 20,5 | 20,5 | 20,0 | I Accommod., food services |
| 19,9 | 19,9 | 20,0 | J Information, communication |
| 14,2 | 12,7 | 20,0 | K Financ., insur. activities |
| 20,0 | 20,0 | - | L Real estate activities |
| 16,4 | 14,9 | 19,1 | M Profession., techn. activ. |
| 16,8 | 16,8 | - | N Administrative services |
| 16,8 | 16,8 | - | O Public admin., social secur. |
| 21,5 | 21,7 | 10,0 | P Education |
| 21,2 | 21,0 | 26,4 | Q Health, soc. work activ. |
| 21,6 | 21,6 | - | R Arts, recreation |
| 21,5 | 21,8 | 20,0 | S Other service activities |
| 30,0 | - | 30,0 | T Activities of households |
| - | - | - | U Extraterritorial org. activ. |
| | | | Occupation (ISCO-88) |
| | | | 1 Legislators, senior officials and managers |
| 21,2 | 24,0 | 20,0 | |
| 19,9 | 20,5 | 18,0 | 2 Professionals |
| | | | 3 Technicians and associate profes. |
| 20,3 | 20,0 | 23,0 | |
| 21,2 | 21,2 | - | 4 Clerks |
| 21,2 | 21,4 | 22,1 | 5 Workers in services and trade |
| | | | 6 Skilled agricultural and fishery work. |
| 10,0 | 10,0 | - | |
| 20,7 | 20,8 | 20,0 | 7 Craft and related trade workers |
| | | | 8 Plant and machine operators and assemblers |
| 21,1 | 21,7 | - | |
| 18,4 | 18,4 | - | 9 Elementary occupations |
| - | - | - | 0 Armed forces |

**P13b Priemerný týždenný počet obvykle odpracovaných hodín
podľa ekonomickej činnosti, zamestnania a postavenia v zamestnaní**
**Average hours usually worked per week
by economic activity, occupation and status in employment**

hodiny

| Ukazovateľ | Pracujúci Employed | | | Práca na plný pracovný čas Full-time job | | |
|--|-----------------------|-------------|---------------------------|---|-------------|---------------------------|
| | Spolu Total | zamestnanci | samo- zamestnaní | Spolu Total | zamestnanci | samo- zamestnaní |
| | | Employees | Self-employ- ment jobs | | Employees | Self-employ- ment jobs |
| Muži | 41,3 | 40,1 | 45,5 | 41,9 | 40,8 | 45,7 |
| Ekon.činnosť (SK NACE Rev.2) | | | | | | |
| A Pôdohospodárstvo | 41,7 | 40,9 | 44,1 | 42,0 | 41,3 | 44,1 |
| B Ťažba a dobývanie | 40,1 | 40,1 | - | 40,1 | 40,1 | - |
| C Priemyselná výroba | 40,5 | 40,0 | 44,9 | 40,7 | 40,2 | 45,1 |
| D Dod. elektriny, plynu, pary | 40,6 | 40,7 | 40,0 | 40,6 | 40,7 | 40,0 |
| E Dodávka vody, odpady | 39,1 | 38,8 | 43,4 | 39,9 | 39,6 | 43,4 |
| F Stavebníctvo | 43,6 | 41,7 | 45,9 | 43,8 | 42,0 | 46,0 |
| G Veľkoobchod a maloobchod | 42,4 | 40,6 | 46,2 | 42,9 | 41,3 | 46,4 |
| H Doprava a skladovanie | 42,3 | 41,7 | 47,0 | 42,4 | 41,8 | 47,0 |
| I Ubytov. a stravov. služby | 43,8 | 42,6 | 47,8 | 44,0 | 42,7 | 48,4 |
| J Informácie a komunikácia | 41,3 | 40,7 | 44,0 | 41,6 | 41,0 | 44,0 |
| K Finanč. a poisťov. činnosti | 40,7 | 40,6 | 40,8 | 40,9 | 41,0 | 40,8 |
| L Čin. v obl. nehnuteľností | 41,0 | 40,3 | 43,4 | 41,0 | 40,3 | 43,4 |
| M Odborné, vedec. a techn. čin. | 43,0 | 39,0 | 46,6 | 44,1 | 40,6 | 47,2 |
| N Administratívne služby | 38,0 | 37,2 | 42,4 | 41,9 | 41,8 | 42,4 |
| O Verej. správa, soc. zabezp. | 37,2 | 37,2 | - | 39,8 | 39,8 | - |
| P Vzdelávanie | 37,8 | 37,6 | 41,4 | 38,7 | 38,5 | 41,4 |
| Q Zdravníctvo, soc. pomoc | 40,3 | 40,5 | 39,4 | 41,4 | 41,6 | 40,4 |
| R Umenie, zábava, rekreácia | 42,0 | 39,1 | 50,9 | 43,5 | 40,8 | 50,9 |
| S Ostatné činnosti | 41,7 | 39,1 | 46,5 | 41,7 | 39,1 | 46,5 |
| T Činnosti domácností | 44,7 | - | 44,7 | 44,7 | - | 44,7 |
| U Čin. extrateritor. združení | 44,4 | 44,4 | - | 44,4 | 44,4 | - |
| Zamestnanie | | | | | | |
| 1 Zákonnodarcovia, vedúci a riadiaci pracovníci | 43,7 | 41,3 | 47,1 | 43,8 | 41,3 | 47,3 |
| 2 Vedeckí a odborní duševní prac. | 41,4 | 40,0 | 45,4 | 41,8 | 40,5 | 45,7 |
| 3 Techn.,zdrav.,ped.prac. a v príb.odb. | 41,1 | 40,1 | 45,9 | 41,5 | 40,5 | 46,2 |
| 4 Nižší admin.prac.(úradníci) | 39,8 | 39,9 | 28,8 | 40,4 | 40,6 | 28,8 |
| 5 Prev.prac.v službách a obchode | 41,7 | 41,3 | 43,9 | 42,0 | 41,6 | 44,2 |
| 6 Kvalif.rob.v poľn.,lesn. a v príb.odb. | 41,9 | 41,6 | 42,2 | 42,5 | 42,8 | 42,2 |
| 7 Remes.a kvalif.rob.v príb.odb. | 42,1 | 40,6 | 45,4 | 42,3 | 40,8 | 45,5 |
| 8 Obsluha strojov a zariadení | 41,4 | 40,9 | 45,4 | 41,5 | 41,1 | 45,4 |
| 9 Pomocní a nekvalif.pracovníci | 37,7 | 36,3 | 46,4 | 41,5 | 40,5 | 46,4 |
| 0 Príslušníci armády (profes.vojaci) | 39,7 | 39,5 | - | 39,5 | 39,5 | - |

Hours

| Práca na kratší pracovný čas Part-time job | | | Indicator |
|---|-------------|---------------------------|---|
| Spolu Total | zamestnanci | samo- zamestnaní | |
| | Employees | Self-employ- ment jobs | |
| 18,6 | 18,3 | 22,5 | Men |
| | | | Economic activity (NACE Rev.2) |
| 16,7 | 16,7 | - | A Agriculture |
| - | - | - | B Mining and quarrying |
| 24,3 | 24,7 | 20,0 | C Manufacturing |
| - | - | - | D Electricity, gas supply |
| 20,0 | 20,0 | - | E Water supply, waste |
| 20,1 | 18,8 | 23,9 | F Construction |
| 18,7 | 19,0 | 15,0 | G Wholesale, retail trade |
| 27,0 | 27,0 | - | H Transportation, storage |
| 20,0 | 20,0 | 20,0 | I Accommod., food services |
| 20,0 | 20,0 | - | J Information, communication |
| 15,0 | 15,0 | - | K Financ., insur. activities |
| - | - | - | L Real estate activities |
| 14,7 | 9,1 | 25,0 | M Profession., techn. activ. |
| 17,2 | 17,2 | - | N Administrative services |
| 17,0 | 17,0 | - | O Public admin., social secur. |
| 15,2 | 15,2 | - | P Education |
| 18,6 | 15,5 | 26,4 | Q Health, soc. work activ. |
| 20,9 | 20,9 | - | R Arts, recreation |
| - | - | - | S Other service activities |
| - | - | - | T Activities of households |
| - | - | - | U Extraterritorial org. activ. |
| | | | Occupation (ISCO-88) |
| | | | 1 Legislators, senior officials and managers |
| 25,2 | - | 25,2 | |
| 18,2 | 16,3 | 25,0 | 2 Professionals |
| | | | 3 Technicians and associate profes. |
| 20,1 | 19,4 | 24,7 | |
| 20,0 | 20,0 | - | 4 Clerks |
| 20,0 | 20,0 | 20,0 | 5 Workers in services and trade |
| | | | 6 Skilled agricultural and fishery work. |
| 10,0 | 10,0 | - | |
| 21,0 | 21,1 | 20,0 | 7 Craft and related trade workers |
| | | | 8 Plant and machine operators and assemblers |
| 21,4 | 22,2 | - | |
| 17,4 | 17,4 | - | 9 Elementary occupations |
| - | - | - | 0 Armed forces |

**P13c Priemerný týždenný počet obvykle odpracovaných hodín
podľa ekonomickej činnosti, zamestnania a postavenia v zamestnaní**
**Average hours usually worked per week
by economic activity, occupation and status in employment**

hodiny

| Ukazovateľ | Pracujúci Employed | | | Práca na plný pracovný čas Full-time job | | |
|---|-----------------------|-------------|---------------------------|---|-------------|---------------------------|
| | Spolu Total | zamestnanci | samo- zamestnaní | Spolu Total | zamestnanci | samo- zamestnaní |
| | | Employees | Self-employ- ment jobs | | Employees | Self-employ- ment jobs |
| Ženy | 38,9 | 38,5 | 43,4 | 40,0 | 39,6 | 44,0 |
| Ekon.činnosť (SK NACE Rev.2) | | | | | | |
| A Pôdohospodárstvo | 39,1 | 38,8 | 43,2 | 40,2 | 40,0 | 43,2 |
| B Ťažba a dobývanie | 39,1 | 39,1 | - | 39,1 | 39,1 | - |
| C Priemyselná výroba | 39,4 | 39,3 | 41,8 | 39,7 | 39,5 | 43,2 |
| D Dod. elektriny, plynu, pary | 37,3 | 37,2 | 40,0 | 38,1 | 38,0 | 40,0 |
| E Dodávka vody, odpady | 38,2 | 38,2 | 40,0 | 40,5 | 40,5 | 40,0 |
| F Stavebníctvo | 36,8 | 36,3 | 45,6 | 38,2 | 37,6 | 45,6 |
| G Veľkoobchod a maloobchod | 39,7 | 39,2 | 43,3 | 40,5 | 40,1 | 43,7 |
| H Doprava a skladovanie | 39,3 | 39,2 | 60,0 | 39,8 | 39,7 | 60,0 |
| I Ubytov. a stravov. služby | 40,3 | 39,2 | 49,6 | 41,5 | 40,5 | 49,6 |
| J Informácie a komunikácia | 39,6 | 39,2 | 44,8 | 40,9 | 40,3 | 49,6 |
| K Finanč. a poisťov. činnosti | 39,1 | 38,9 | 39,7 | 39,7 | 39,6 | 40,3 |
| L Čin. v obl. nehnuteľností | 40,1 | 39,6 | 41,0 | 40,6 | 40,3 | 41,0 |
| M Odborné, vedec. a techn. čin. | 39,5 | 37,8 | 42,3 | 40,6 | 38,9 | 43,7 |
| N Administratívne služby | 33,6 | 32,6 | 41,6 | 39,6 | 39,2 | 41,6 |
| O Verej. správa, soc. zabezp. | 36,9 | 36,9 | - | 39,1 | 39,1 | - |
| P Vzdelávanie | 37,4 | 37,4 | 37,6 | 38,4 | 38,3 | 42,0 |
| Q Zdravotníctvo, soc. pomoc | 40,3 | 39,7 | 45,9 | 41,1 | 40,6 | 45,9 |
| R Umenie, zábava, rekreácia | 37,8 | 37,4 | 41,7 | 39,1 | 38,8 | 41,7 |
| S Ostatné činnosti | 40,0 | 37,0 | 42,8 | 41,9 | 40,0 | 43,4 |
| T Činnosti domácností | 44,9 | 46,0 | 44,7 | 45,3 | 46,0 | 45,2 |
| U Čin. extrateritor. združení | 42,5 | 42,5 | - | 42,5 | 42,5 | - |
| Zamestnanie | | | | | | |
| 1 Zákonodarcovia, vedúci a riadiaci pracovníci | 41,3 | 40,7 | 43,3 | 41,5 | 40,8 | 43,8 |
| 2 Vedeckí a odborní duševní prac. | 38,0 | 37,6 | 42,1 | 38,8 | 38,3 | 43,3 |
| 3 Techn.,zdrav.,ped.prac. a v príb.odb. | 39,1 | 38,9 | 42,2 | 39,7 | 39,4 | 42,8 |
| 4 Nižší admin.prac.(úradníci) | 38,5 | 38,4 | 43,3 | 39,3 | 39,2 | 43,3 |
| 5 Prev.prac.v službách a obchode | 40,7 | 39,8 | 45,1 | 41,7 | 40,9 | 45,4 |
| 6 Kvalif.rob.v poľn.,lesn. a v príb.odb. | 43,0 | 43,1 | 43,0 | 43,0 | 43,1 | 43,0 |
| 7 Remes.a kvalif.rob.v príb.odb. | 38,9 | 38,3 | 43,9 | 39,4 | 38,8 | 43,9 |
| 8 Obsluha strojov a zariadení | 39,7 | 39,6 | 45,8 | 39,8 | 39,7 | 45,8 |
| 9 Pomocní a nekvalif.pracovníci | 34,5 | 34,4 | 41,3 | 39,5 | 39,5 | 41,3 |
| 0 Príslušníci armády (profes.vojaci) | 40,0 | 40,0 | - | 40,0 | 40,0 | - |

| Práce na kratší pracovní čas Part-time job | | | Indicator |
|---|-------------|---------------------------|---|
| Spolu Total | zamestnanci | samo- zamestnaní | |
| | Employees | Self-employ- ment jobs | |
| 20,1 | 20,3 | 16,7 | Women |
| | | | Economic activity (NACE Rev.2) |
| 17,8 | 17,8 | - | A Agriculture |
| - | - | - | B Mining and quarrying |
| 22,6 | 23,4 | 14,6 | C Manufacturing |
| 20,0 | 20,0 | - | D Electricity, gas supply |
| 22,4 | 22,4 | - | E Water supply, waste |
| 24,2 | 24,2 | - | F Construction |
| 22,3 | 22,6 | 12,5 | G Wholesale, retail trade |
| 21,5 | 21,5 | - | H Transportation, storage |
| 20,5 | 20,5 | - | I Accommod., food services |
| 19,9 | 19,8 | 20,0 | J Information, communication |
| 14,0 | 12,0 | 20,0 | K Financ., insur. activities |
| 20,0 | 20,0 | - | L Real estate activities |
| 17,3 | 18,3 | 15,7 | M Profession., techn. activ. |
| 16,4 | 16,4 | - | N Administrative services |
| 16,6 | 16,6 | - | O Public admin., social secur. |
| 22,4 | 22,7 | 10,0 | P Education |
| 21,8 | 21,8 | - | Q Health, soc. work activ. |
| 22,2 | 22,2 | - | R Arts, recreation |
| 21,5 | 21,8 | 20,0 | S Other service activities |
| 30,0 | - | 30,0 | T Activities of households |
| - | - | - | U Extraterritorial org. activ. |
| | | | Occupation (ISCO-88) |
| 17,0 | 24,0 | 6,0 | 1 Legislators, senior officials and managers |
| 20,5 | 21,6 | 13,1 | 2 Professionals |
| 20,4 | 20,3 | 21,7 | 3 Technicians and associate profes. |
| 21,6 | 21,7 | - | 4 Clerks |
| 21,4 | 21,5 | 23,1 | 5 Workers in services and trade |
| - | - | - | 6 Skilled agricultural and fishery work. |
| 20,0 | 20,0 | - | 7 Craft and related trade workers |
| 20,0 | 20,0 | - | 8 Plant and machine operators and assemblers |
| 19,1 | 19,1 | - | 9 Elementary occupations |
| - | - | - | 0 Armed forces |

**P14a Priemerný týždenný počet skutočne odpracovaných hodín
podľa ekonomickej činnosti, zamestnania a postavenia v zamestnaní**
**Average hours actually worked per week
by economic activity, occupation and status in employment**

hodiny

| Ukazovateľ | Pracujúci Employed | | | Práca na plný pracovný čas Full-time job | | |
|---|-----------------------|-------------|---------------------------|---|-------------|---------------------------|
| | Spolu Total | zamestnanci | samo- zamestnaní | Spolu Total | zamestnanci | samo- zamestnaní |
| | | Employees | Self-employ- ment jobs | | Employees | Self-employ- ment jobs |
| Pracujúci spolu | 37,1 | 36,3 | 41,5 | 37,8 | 37,1 | 41,8 |
| Ekon.činnosť (SK NACE Rev.2) | | | | | | |
| A Pôdohospodárstvo | 37,6 | 36,4 | 42,1 | 38,1 | 36,9 | 42,1 |
| B Ťažba a dobývanie | 37,6 | 37,6 | - | 37,6 | 37,6 | - |
| C Priemyselná výroba | 36,8 | 36,4 | 41,4 | 37,1 | 36,7 | 41,9 |
| D Dod. elektriny, plynu, pary | 36,1 | 36,0 | 38,8 | 36,3 | 36,1 | 38,8 |
| E Dodávka vody, odpady | 35,1 | 34,7 | 40,6 | 36,0 | 35,6 | 40,6 |
| F Stavebníctvo | 39,5 | 37,7 | 42,1 | 39,8 | 38,0 | 42,2 |
| G Veľkoobchod a maloobchod | 37,9 | 36,9 | 41,8 | 38,6 | 37,7 | 42,1 |
| H Doprava a skladovanie | 38,5 | 37,9 | 44,5 | 38,7 | 38,1 | 44,5 |
| I Ubytov. a stravov. služby | 39,7 | 38,2 | 48,4 | 40,6 | 39,1 | 48,8 |
| J Informácie a komunikácia | 37,5 | 37,3 | 38,7 | 38,0 | 37,8 | 39,1 |
| K Finanč. a poisťov. činnosti | 36,5 | 37,1 | 34,6 | 36,9 | 37,6 | 34,9 |
| L Čin. v obl. nehnuteľností | 36,2 | 33,7 | 42,1 | 36,4 | 33,9 | 42,1 |
| M Odborné, vedec. a techn. čin. | 37,4 | 34,8 | 40,7 | 38,4 | 35,9 | 41,5 |
| N Administratívne služby | 34,3 | 33,5 | 39,8 | 38,7 | 38,5 | 39,8 |
| O Verej. správa, soc. zabezp. | 34,3 | 34,3 | - | 36,5 | 36,5 | - |
| P Vzdelávanie | 33,6 | 33,5 | 38,3 | 34,4 | 34,3 | 40,1 |
| Q Zdravotníctvo, soc. pomoc | 37,7 | 37,6 | 38,4 | 38,5 | 38,5 | 38,7 |
| R Umenie, zábava, rekreácia | 35,8 | 34,9 | 40,4 | 37,2 | 36,5 | 40,4 |
| S Ostatné činnosti | 37,3 | 33,9 | 41,1 | 38,3 | 35,2 | 41,5 |
| T Činnosti domácností | 39,5 | 46,0 | 38,7 | 38,7 | 46,0 | 37,8 |
| U Čin. extrateritor. združení | 43,5 | 43,5 | - | 43,5 | 43,5 | - |
| Zamestnanie | | | | | | |
| 1 Zákonodarcovia, vedúci a riadiaci pracovníci | 40,4 | 38,2 | 44,4 | 40,6 | 38,2 | 44,7 |
| 2 Vedeckí a odborní duševní prac. | 35,8 | 35,0 | 40,1 | 36,3 | 35,5 | 40,6 |
| 3 Techn.,zdrav.,ped.prac. a v príb.odb. | 36,6 | 36,1 | 41,0 | 37,0 | 36,5 | 41,4 |
| 4 Nižší admin.prac.(úradníci) | 35,8 | 35,8 | 36,0 | 36,5 | 36,5 | 36,0 |
| 5 Prev.prac.v službách a obchode | 38,4 | 37,8 | 41,9 | 39,1 | 38,6 | 42,0 |
| 6 Kvalif.rob.v poľn.,lesn. a v príb.odb. | 37,0 | 36,0 | 38,2 | 37,4 | 36,7 | 38,2 |
| 7 Remes.a kvalif.rob.v príb.odb. | 37,7 | 36,4 | 41,1 | 38,0 | 36,7 | 41,2 |
| 8 Obsluha strojov a zariadení | 38,2 | 37,9 | 42,0 | 38,4 | 38,1 | 42,0 |
| 9 Pomocní a nekvalif.pracovníci | 33,9 | 33,0 | 43,8 | 37,9 | 37,2 | 43,8 |
| 0 Príslušníci armády (profes.vojaci) | 33,1 | 33,7 | - | 33,7 | 33,7 | - |

| Práce na kratší pracovní čas Part-time job | | | Indicator |
|---|-------------|---------------------------|---|
| Spolu Total | zamestnanci | samo- zamestnaní | |
| | Employees | Self-employ- ment jobs | |
| 18,4 | 18,3 | 19,8 | Employed |
| | | | Economic activity (NACE Rev.2) |
| 15,9 | 15,9 | - | A Agriculture |
| - | - | - | B Mining and quarrying |
| 20,6 | 21,0 | 16,6 | C Manufacturing |
| 16,0 | 16,0 | - | D Electricity, gas supply |
| 20,4 | 20,4 | - | E Water supply, waste |
| 19,5 | 19,1 | 21,6 | F Construction |
| 20,0 | 20,5 | 8,6 | G Wholesale, retail trade |
| 23,4 | 23,4 | - | H Transportation, storage |
| 18,4 | 18,3 | 20,0 | I Accommod., food services |
| 19,3 | 19,2 | 20,0 | J Information, communication |
| 14,2 | 12,7 | 20,0 | K Financ., insur. activities |
| 20,0 | 20,0 | - | L Real estate activities |
| 16,4 | 14,9 | 19,1 | M Profession., techn. activ. |
| 16,4 | 16,4 | - | N Administrative services |
| 16,1 | 16,1 | - | O Public admin., social secur. |
| 19,5 | 19,7 | 10,0 | P Education |
| 20,5 | 20,1 | 28,0 | Q Health, soc. work activ. |
| 18,1 | 18,1 | - | R Arts, recreation |
| 21,5 | 21,8 | 20,0 | S Other service activities |
| 70,0 | - | 70,0 | T Activities of households |
| - | - | - | U Extraterritorial org. activ. |
| | | | Occupation (ISCO-88) |
| | | | 1 Legislators, senior officials and managers |
| 19,6 | 24,0 | 17,7 | |
| 18,9 | 19,3 | 18,5 | 2 Professionals |
| | | | 3 Technicians and associate profes. |
| 19,1 | 18,7 | 23,0 | |
| 19,4 | 19,7 | - | 4 Clerks |
| 20,5 | 20,1 | 30,6 | 5 Workers in services and trade |
| | | | 6 Skilled agricultural and fishery work. |
| 10,0 | 10,0 | - | |
| 17,5 | 17,4 | 18,6 | 7 Craft and related trade workers |
| | | | 8 Plant and machine operators and assemblers |
| 20,5 | 21,0 | - | |
| 17,4 | 17,4 | - | 9 Elementary occupations |
| - | - | - | 0 Armed forces |

**P14b Priemerný týždenný počet skutočne odpracovaných hodín
podľa ekonomickej činnosti, zamestnania a postavenia v zamestnaní**
**Average hours actually worked per week
by economic activity, occupation and status in employment**

hodiny

| Ukazovateľ | Pracujúci Employed | | | Práca na plný pracovný čas Full-time job | | |
|---|-----------------------|-------------|---------------------------|---|-------------|---------------------------|
| | Spolu Total | zamestnanci | samo- zamestnaní | Spolu Total | zamestnanci | samo- zamestnaní |
| | | Employees | Self-employ- ment jobs | | Employees | Self-employ- ment jobs |
| Muži | 38,2 | 37,2 | 42,2 | 38,8 | 37,8 | 42,3 |
| Ekon.činnosť (SK NACE Rev.2) | | | | | | |
| A Pôdohospodárstvo | 38,4 | 37,1 | 42,5 | 38,7 | 37,4 | 42,5 |
| B Ťažba a dobývanie | 37,4 | 37,4 | - | 37,4 | 37,4 | - |
| C Priemyselná výroba | 37,6 | 37,1 | 42,6 | 37,9 | 37,3 | 42,8 |
| D Dod. elektriny, plynu, pary | 36,5 | 36,3 | 38,6 | 36,5 | 36,3 | 38,6 |
| E Dodávka vody, odpady | 36,0 | 35,6 | 40,6 | 36,7 | 36,4 | 40,6 |
| F Stavebníctvo | 40,0 | 38,3 | 42,1 | 40,1 | 38,5 | 42,2 |
| G Veľkoobchod a maloobchod | 39,3 | 37,7 | 42,9 | 39,8 | 38,3 | 43,0 |
| H Doprava a skladovanie | 39,4 | 38,7 | 44,2 | 39,4 | 38,8 | 44,2 |
| I Ubytov. a stravov. služby | 41,6 | 40,0 | 47,0 | 41,8 | 40,1 | 47,6 |
| J Informácie a komunikácia | 38,0 | 38,1 | 37,6 | 38,2 | 38,4 | 37,6 |
| K Finanč. a poisťov. činnosti | 36,6 | 38,2 | 32,3 | 36,8 | 38,5 | 32,3 |
| L Čin. v obl. nehnuteľností | 36,2 | 33,7 | 44,0 | 36,2 | 33,7 | 44,0 |
| M Odborné, vedec. a techn. čin. | 39,7 | 36,2 | 42,7 | 40,6 | 37,6 | 43,2 |
| N Administratívne služby | 36,4 | 35,8 | 40,0 | 40,1 | 40,2 | 40,0 |
| O Verej. správa, soc. zabezp. | 34,9 | 34,9 | - | 37,3 | 37,3 | - |
| P Vzdelávanie | 34,2 | 33,9 | 38,8 | 35,0 | 34,7 | 38,8 |
| Q Zdravotníctvo, soc. pomoc | 38,5 | 38,6 | 37,7 | 39,4 | 39,7 | 38,4 |
| R Umenie, zábava, rekreácia | 37,8 | 36,0 | 43,2 | 39,5 | 38,2 | 43,2 |
| S Ostatné činnosti | 38,9 | 35,7 | 45,1 | 38,9 | 35,7 | 45,1 |
| T Činnosti domácností | 23,7 | - | 23,7 | 23,7 | - | 23,7 |
| U Čin. extrateritor. združení | 44,4 | 44,4 | - | 44,4 | 44,4 | - |
| Zamestnanie | | | | | | |
| 1 Zákonodarcovia, vedúci a riadiaci pracovníci | 41,3 | 38,6 | 44,9 | 41,4 | 38,6 | 45,2 |
| 2 Vedeckí a odborní duševní prac. | 38,0 | 36,9 | 41,4 | 38,4 | 37,3 | 41,6 |
| 3 Techn.,zdrav.,ped.prac. a v príb.odb. | 37,7 | 36,6 | 42,8 | 38,1 | 37,0 | 43,1 |
| 4 Nižší admin.prac.(úradníci) | 37,7 | 37,8 | 28,8 | 38,4 | 38,6 | 28,8 |
| 5 Prev.prac.v službách a obchode | 39,7 | 39,4 | 41,6 | 40,0 | 39,6 | 41,9 |
| 6 Kvalif.rob.v poľn.,lesn. a v príb.odb. | 37,0 | 35,1 | 39,0 | 37,5 | 36,0 | 39,0 |
| 7 Remes.a kvalif.rob.v príb.odb. | 38,3 | 36,9 | 41,3 | 38,5 | 37,1 | 41,4 |
| 8 Obsluha strojov a zariadení | 38,8 | 38,4 | 41,8 | 38,9 | 38,6 | 41,8 |
| 9 Pomocní a nekvalif.pracovníci | 35,3 | 33,9 | 44,5 | 38,8 | 37,6 | 44,5 |
| 0 Príslušníci armády (profes.vojaci) | 34,3 | 35,0 | - | 35,0 | 35,0 | - |

Hours

| Práce na kratší pracovní čas Part-time job | | | Indicator |
|---|-------------|---------------------------|---|
| Spolu Total | zamestnanci | samo- zamestnaní | |
| | Employees | Self-employ- ment jobs | |
| 17,3 | 16,9 | 22,0 | Men |
| | | | Economic activity (NACE Rev.2) |
| 15,3 | 15,3 | - | A Agriculture |
| - | - | - | B Mining and quarrying |
| 19,3 | 19,4 | 18,6 | C Manufacturing |
| - | - | - | D Electricity, gas supply |
| 18,7 | 18,7 | - | E Water supply, waste |
| 18,2 | 17,1 | 21,6 | F Construction |
| 18,7 | 19,0 | 15,0 | G Wholesale, retail trade |
| 27,0 | 27,0 | - | H Transportation, storage |
| 20,0 | 20,0 | 20,0 | I Accommod., food services |
| 20,0 | 20,0 | - | J Information, communication |
| 15,0 | 15,0 | - | K Financ., insur. activities |
| - | - | - | L Real estate activities |
| 14,7 | 9,1 | 25,0 | M Profession., techn. activ. |
| 16,7 | 16,7 | - | N Administrative services |
| 16,2 | 16,2 | - | O Public admin., social secur. |
| 15,2 | 15,2 | - | P Education |
| 19,0 | 15,5 | 28,0 | Q Health, soc. work activ. |
| 12,3 | 12,3 | - | R Arts, recreation |
| - | - | - | S Other service activities |
| - | - | - | T Activities of households |
| - | - | - | U Extraterritorial org. activ. |
| | | | Occupation (ISCO-88) |
| 22,1 | - | 22,1 | 1 Legislators, senior officials and managers |
| 18,4 | 16,3 | 26,4 | 2 Professionals |
| 17,2 | 16,0 | 24,7 | 3 Technicians and associate profes. |
| 16,0 | 16,0 | - | 4 Clerks |
| 18,9 | 18,8 | 20,0 | 5 Workers in services and trade |
| 10,0 | 10,0 | - | 6 Skilled agricultural and fishery work. |
| 16,8 | 16,5 | 18,6 | 7 Craft and related trade workers |
| 21,0 | 21,7 | - | 8 Plant and machine operators and assemblers |
| 16,8 | 16,8 | - | 9 Elementary occupations |
| - | - | - | 0 Armed forces |

**P14c Priemerný týždenný počet skutočne odpracovaných hodín
podľa ekonomickej činnosti, zamestnania a postavenia v zamestnaní**
**Average hours actually worked per week
by economic activity, occupation and status in employment**

hodiny

| Ukazovateľ | Pracujúci Employed | | | Práca na plný pracovný čas Full-time job | | |
|---|-----------------------|-------------|---------------------------|---|-------------|---------------------------|
| | Spolu Total | zamestnanci | samo- zamestnaní | Spolu Total | zamestnanci | samo- zamestnaní |
| | | Employees | Self-employ- ment jobs | | Employees | Self-employ- ment jobs |
| Ženy | 35,7 | 35,2 | 39,7 | 36,6 | 36,2 | 40,3 |
| Ekon.činnosť (SK NACE Rev.2) | | | | | | |
| A Pôdohospodárstvo | 34,9 | 34,7 | 37,6 | 35,8 | 35,7 | 37,6 |
| B Ťažba a dobývanie | 44,5 | 44,5 | - | 44,5 | 44,5 | - |
| C Priemyselná výroba | 35,4 | 35,4 | 35,7 | 35,6 | 35,6 | 36,8 |
| D Dod. elektriny, plynu, pary | 34,6 | 34,3 | 40,0 | 35,3 | 35,1 | 40,0 |
| E Dodávka vody, odpady | 31,6 | 31,3 | 40,0 | 32,9 | 32,6 | 40,0 |
| F Stavebníctvo | 31,3 | 30,5 | 45,6 | 32,4 | 31,5 | 45,6 |
| G Veľkoobchod a maloobchod | 36,9 | 36,5 | 40,0 | 37,7 | 37,3 | 40,4 |
| H Doprava a skladovanie | 36,1 | 35,9 | 60,0 | 36,4 | 36,3 | 60,0 |
| I Ubytov. a stravov. služby | 38,6 | 37,2 | 50,5 | 39,8 | 38,5 | 50,5 |
| J Informácie a komunikácia | 36,3 | 35,7 | 44,8 | 37,5 | 36,7 | 49,6 |
| K Finanč. a poisťov. činnosti | 36,4 | 36,5 | 36,1 | 37,0 | 37,1 | 36,5 |
| L Čin. v obl. nehnuteľností | 36,2 | 33,6 | 41,0 | 36,6 | 34,1 | 41,0 |
| M Odborné, vedec. a techn. čin. | 35,6 | 34,0 | 38,5 | 36,6 | 34,8 | 39,6 |
| N Administratívne služby | 31,0 | 29,9 | 39,4 | 36,1 | 35,5 | 39,4 |
| O Verej. správa, soc. zabezp. | 33,8 | 33,8 | - | 35,7 | 35,7 | - |
| P Vzdelávanie | 33,4 | 33,4 | 37,6 | 34,3 | 34,2 | 42,0 |
| Q Zdravotníctvo, soc. pomoc | 37,6 | 37,4 | 38,8 | 38,3 | 38,3 | 38,8 |
| R Umenie, zábava, rekreácia | 34,2 | 34,2 | 34,8 | 35,2 | 35,2 | 34,8 |
| S Ostatné činnosti | 36,5 | 32,7 | 39,9 | 38,0 | 34,9 | 40,4 |
| T Činnosti domácností | 41,1 | 46,0 | 40,4 | 40,3 | 46,0 | 39,5 |
| U Čin. extrateritor. združení | 42,5 | 42,5 | - | 42,5 | 42,5 | - |
| Zamestnanie | | | | | | |
| 1 Zákonodarcovia, vedúci a riadiaci pracovníci | 38,8 | 37,6 | 42,7 | 39,0 | 37,7 | 43,2 |
| 2 Vedecí a odborní duševní prac. | 34,1 | 33,8 | 37,7 | 34,8 | 34,4 | 38,7 |
| 3 Techn.,zdrav.,ped.prac. a v príb.obd. | 35,9 | 35,7 | 38,3 | 36,4 | 36,2 | 38,8 |
| 4 Nižší admin.prac.(úradníci) | 34,8 | 34,8 | 43,3 | 35,5 | 35,4 | 43,3 |
| 5 Prev.prac.v službách a obchode | 37,9 | 37,1 | 42,0 | 38,7 | 38,0 | 42,0 |
| 6 Kvalif.rob.v poľn.,lesn. a v príb.obd. | 36,8 | 38,4 | 31,6 | 36,8 | 38,4 | 31,6 |
| 7 Remes.a kvalif.rob.v príb.obd. | 33,1 | 33,0 | 34,5 | 33,5 | 33,4 | 34,5 |
| 8 Obsluha strojov a zariadení | 36,6 | 36,5 | 45,5 | 36,7 | 36,6 | 45,5 |
| 9 Pomocní a nekvalif.pracovníci | 32,0 | 32,0 | 36,1 | 36,6 | 36,7 | 36,1 |
| 0 Príslušníci armády (profes.vojaci) | 19,1 | 19,1 | - | 19,1 | 19,1 | - |

| Práce na kratší pracovní čas Part-time job | | | Indicator |
|---|-------------|---------------------------|---|
| Spolu Total | zamestnanci | samo- zamestnaní | |
| | Employees | Self-employ- ment jobs | |
| 19,1 | 19,2 | 18,0 | Women |
| | | | Economic activity (NACE Rev.2) |
| 16,3 | 16,3 | - | A Agriculture |
| - | - | - | B Mining and quarrying |
| 22,1 | 22,9 | 14,6 | C Manufacturing |
| 16,0 | 16,0 | - | D Electricity, gas supply |
| 22,4 | 22,4 | - | E Water supply, waste |
| 21,5 | 21,5 | - | F Construction |
| 20,5 | 21,1 | (3,2) | G Wholesale, retail trade |
| 21,5 | 21,5 | - | H Transportation, storage |
| 18,2 | 18,2 | - | I Accommod., food services |
| 19,1 | 18,8 | 20,0 | J Information, communication |
| 14,0 | 12,0 | 20,0 | K Financ., insur. activities |
| 20,0 | 20,0 | - | L Real estate activities |
| 17,3 | 18,3 | 15,7 | M Profession., techn. activ. |
| 16,0 | 16,0 | - | N Administrative services |
| 16,0 | 16,0 | - | O Public admin., social secur. |
| 20,1 | 20,3 | 10,0 | P Education |
| 20,8 | 20,8 | - | Q Health, soc. work activ. |
| 22,2 | 22,2 | - | R Arts, recreation |
| 21,5 | 21,8 | 20,0 | S Other service activities |
| 70,0 | - | 70,0 | T Activities of households |
| - | - | - | U Extraterritorial org. activ. |
| | | | Occupation (ISCO-88) |
| | | | 1 Legislators, senior officials and managers |
| 17,0 | 24,0 | 6,0 | |
| 19,1 | 20,1 | 13,1 | 2 Professionals |
| | | | 3 Technicians and associate profes. |
| 19,9 | 19,7 | 21,7 | |
| 20,5 | 21,1 | - | 4 Clerks |
| 20,7 | 20,3 | 35,7 | 5 Workers in services and trade |
| | | | 6 Skilled agricultural and fishery work. |
| - | - | - | |
| 20,0 | 20,0 | - | 7 Craft and related trade workers |
| | | | 8 Plant and machine operators and assemblers |
| 18,5 | 18,5 | - | |
| 17,8 | 17,8 | - | 9 Elementary occupations |
| - | - | - | 0 Armed forces |

P15 Pracujúci podľa atypických foriem práce, so zmenenou pracovnou schopnosťou a evidovaní na úrade práce
Employed by atypical work, disability and registered at employment office

v tis.

Thousands

| Ukazovateľ | Spolu Total | muži Men | ženy Women | Indicator |
|---|----------------|----------------|----------------|--|
| Pracujúci | 2 339,4 | 1 295,1 | 1 044,2 | Employed |
| práca na zmeny | | | | Shift work |
| áno | 578,9 | 312,1 | 266,9 | Yes |
| nie | 1 389,1 | 709,6 | 679,5 | No |
| nezistené | 371,3 | 273,4 | 97,9 | Not identified |
| večerná práca | | | | Evening work |
| pravidelne | 563,4 | 324,1 | 239,3 | Usually |
| občas | 238,3 | 174,2 | 64,1 | Sometimes |
| nikdy | 1 520,4 | 791,4 | 729,0 | Never |
| nezistené | 17,3 | 5,5 | 11,8 | Not identified |
| nočná práca | | | | Night work |
| pravidelne | 363,6 | 228,0 | 135,6 | Usually |
| občas | 102,4 | 69,3 | 33,1 | Sometimes |
| nikdy | 1 856,1 | 992,4 | 863,7 | Never |
| nezistené | 17,3 | 5,5 | 11,8 | Not identified |
| práca v sobotu | | | | Saturday work |
| pravidelne | 574,5 | 324,2 | 250,3 | Usually |
| občas | 594,2 | 418,8 | 175,5 | Sometimes |
| nikdy | 1 153,1 | 546,4 | 606,7 | Never |
| nezistené | 17,5 | 5,7 | 11,8 | Not identified |
| práca v nedeľu | | | | Sunday work |
| pravidelne | 442,5 | 251,1 | 191,4 | Usually |
| občas | 278,6 | 187,9 | 90,8 | Sometimes |
| nikdy | 1 600,7 | 850,4 | 750,3 | Never |
| nezistené | 17,5 | 5,7 | 11,8 | Not identified |
| práca vykonávaná doma | | | | Working at home |
| pravidelne | 68,2 | 35,4 | 32,8 | Usually |
| občas | 100,1 | 55,0 | 45,1 | Sometimes |
| nikdy | 2 153,8 | 1 199,3 | 954,5 | Never |
| nezistené | 17,3 | 5,5 | 11,8 | Not identified |
| práca v referenčnom týždni | | | | Working in the reference week |
| pracovali | 2 222,4 | 1 236,6 | 985,9 | Yes |
| nepracovali | 116,9 | 58,6 | 58,4 | No |
| práca nadčas v referenčnom týždni | | | | Overtime hours in the reference week |
| 1 - 4 hodiny | (1,7) | (1,2) | (0,5) | 1 - 4 hours |
| 5 - 9 hodín | 10,5 | 7,5 | (3,0) | 5 - 9 hours |
| 10 - 14 hodín | 10,4 | 9,7 | (0,7) | 10 - 14 hours |
| 15 - 19 hodín | (3,8) | (3,6) | (0,2) | 15 - 19 hours |
| 20 a viac hodín | - | - | - | 20 hours and more |
| pracujúci so zdravotným postihnutím | 27,0 | 14,6 | 12,4 | Disabled employed |
| pracujúci evidovaní na úrade práce ako uchádzači o zamestnanie | 40,8 | 21,9 | 18,9 | Employed registered at public employment office as unemployed |

P16 Pracujúci v ďalšom zamestnaní
Employed in additional job

v tis.

Thousands

| Ukazovateľ | Spolu Total | muži Men | ženy Women | Indicator |
|--|----------------|----------------|----------------|--|
| Pracujúci | 2 339,4 | 1 295,1 | 1 044,2 | Employed |
| z toho | | | | of which |
| mali aj ďalšie zamestnanie | 28,5 | 14,2 | 14,3 | Additional job |
| dôvody práce v ďalšom zamestnaní | | | | Reasons for additional job |
| kratší úväzok v hlavnom zamestnaní | (0,9) | - | (0,9) | Part-time work in main job |
| dodatočný zárobok | 19,2 | 9,7 | 9,5 | Additional earning |
| ďalšie zamestnanie ako záľuba | 6,9 | (3,9) | (3,1) | Additional job is hobby |
| iné dôvody | (1,4) | (0,7) | (0,7) | Other reasons |
| vekové skupiny | | | | Age groups |
| 15-24 roční | (0,9) | (0,4) | (0,4) | 15-24 years |
| 25-49 roční | 19,8 | 10,2 | 9,6 | 25-49 years |
| 50 a viac roční | 7,8 | (3,6) | (4,2) | 50 years and over |
| vzdelanie | | | | Education |
| základné | (0,7) | (0,3) | (0,4) | Basic |
| učňovské a stredné bez maturity | (2,8) | (1,3) | (1,5) | Secondary without matura |
| učňovské a stredné s maturitou ^{1/} | 10,0 | 4,6 | 5,5 | Secondary with matura ^{1/} |
| vysokoškolské | 14,9 | 8,1 | 6,9 | University |
| postavenie v ďalšom zamestnaní | | | | Status in additional job |
| zamestnanci | 16,4 | 6,5 | 9,9 | Employees |
| samozamestnaní | 12,1 | 7,7 | (4,4) | Self-employment jobs |
| sektor ekonomickej činnosti | | | | Sector of economic activity |
| A Pôdohospodárstvo | (1,4) | (1,0) | (0,4) | A Agriculture |
| B-E Priemysel | (1,3) | (0,4) | (0,9) | B-E Industry |
| B-F Priemysel, stavebníctvo | (2,4) | (1,5) | (0,9) | B-F Industry, construction |
| G-N Trhové služby | 11,8 | 5,5 | 6,3 | G-N Market services |
| O-U Netrhové služby | 12,8 | 6,1 | 6,7 | O-U Non-market services |
| G-U Služby | 24,7 | 11,7 | 13,0 | G-U Services |
| počet hodín odpracovaných v referenč.týždni v ďalšom zam. | | | | Actual hours worked in additional job in the reference week |
| do 10 hodín | 10,0 | 5,4 | 4,6 | Less than 10 hours |
| 10 - 19 hodín | 9,7 | (3,8) | 5,9 | 10 - 19 hours |
| 20 a viac hodín | 8,8 | 5,0 | (3,7) | 20 hours and more |
| ďalšie zamestnanie vykonávajú | | | | Periodicity of additional job |
| pravidelne ako trvalú činnosť | 24,2 | 11,8 | 12,4 | Regularly as a permanent job |
| náhodne alebo príležitostne | (4,3) | (2,4) | (1,8) | Casually or seasonally |
| nezistené | - | - | - | Not identified |

^{1/} vrátane vyššieho odborného (includes Higher professional)

P17 Krátkodobá migrácia za prácou
Short-term work migration

v tis.

| Ukazovateľ | Spolu Total | Kraj bydliska | | | |
|--|----------------|---------------|--------------|--------------|--------------|
| | | Bratislavský | Trnavský | Trenčiansky | Nitriansky |
| Pracujúci | 2 339,4 | 322,1 | 272,3 | 272,7 | 300,3 |
| z toho | | | | | |
| v zahraničí do 1 roka | 124,7 | (4,1) | 5,1 | 11,3 | 28,7 |
| muži | 86,7 | (2,5) | (3,3) | 8,2 | 17,9 |
| ženy | 38,0 | (1,6) | (1,7) | (3,1) | 10,8 |
| krajina, v ktorej pracujú | | | | | |
| Česká republika | 51,2 | (0,4) | (2,0) | (3,8) | 5,8 |
| Veľká Británia a Severné Írsko | 10,4 | (0,4) | (0,4) | (1,9) | (1,5) |
| Maďarsko | 11,4 | - | - | - | 10,4 |
| Rakúsko | 24,9 | (2,5) | (2,4) | (1,4) | 5,4 |
| Írsko | (3,5) | - | - | (0,8) | (1,3) |
| Nemecko | 5,6 | (0,4) | (0,2) | (0,9) | (0,9) |
| Taliansko | (3,1) | - | - | (0,9) | - |
| Holandsko | 4,5 | - | - | - | - |
| Francúzsko | (0,7) | - | - | - | (0,5) |
| Španielsko | (1,5) | - | - | (0,2) | (1,1) |
| iná | 8,0 | (0,2) | (0,0) | (1,4) | (1,8) |
| vekové skupiny | | | | | |
| 15-24 roční | 15,3 | (0,4) | (0,4) | (2,0) | (1,8) |
| 25-34 roční | 42,0 | (0,8) | (1,7) | (3,9) | 11,7 |
| 35-44 roční | 29,2 | (1,3) | (1,4) | (2,2) | 7,7 |
| 45-54 roční | 30,4 | (1,3) | (1,2) | (2,5) | 6,4 |
| 55 a viac roční | 7,8 | (0,2) | (0,3) | (0,7) | (1,1) |
| vzdelanie | | | | | |
| základné | 5,7 | (0,2) | (0,4) | (0,8) | (1,2) |
| učňovské a stredné bez maturity | 54,1 | (0,5) | (2,0) | (3,9) | 11,5 |
| učňovské a stredné s maturitou ^{1/} | 53,8 | (1,7) | (1,9) | 5,8 | 13,5 |
| vysokoškolské | 11,1 | (1,6) | (0,8) | (0,8) | (2,5) |
| ekon.činnosť (SK Nace Rev.2) | | | | | |
| A Poľnohospodárstvo, lesníctvo a rybolov | (2,0) | - | (0,9) | - | (0,2) |
| B-E Priemysel | 35,8 | (0,2) | (1,5) | (3,8) | 12,6 |
| F Stavebníctvo | 40,4 | (0,4) | (0,3) | (1,6) | 5,7 |
| G Veľkobchod a maloobchod | 5,0 | (0,5) | (0,3) | (0,6) | (0,8) |
| H Doprava a skladovanie | 6,2 | (0,8) | (0,4) | (0,9) | (3,4) |
| I Ubytovacie a stravovacie služby | 9,3 | (0,3) | (0,5) | (1,6) | (1,0) |
| J Informácie a komunikácia | (1,0) | (0,5) | - | - | - |
| M Odborné, vedecké a technické činnosti | (1,5) | - | (0,4) | - | (0,3) |
| Q Zdravotníctvo a sociálna pomoc | 13,5 | (0,6) | (0,9) | (1,3) | (3,6) |
| T Činnosti domácností ako zamestnávateľov | 5,6 | (0,2) | - | (0,9) | - |
| ostatné | (4,4) | (0,5) | - | (0,6) | (1,0) |
| zamestnanie | | | | | |
| 1 Zákonodarcovia, ved.a riad.pracovníci | (2,4) | (0,7) | (0,3) | (0,2) | (0,5) |
| 2 Vedeckí a odborní duševní pracovníci | (3,5) | (0,7) | - | - | (1,1) |
| 3 Techn.,zdrav.,ped.prac.a v príb.odb. | 8,7 | (0,9) | (0,4) | - | (2,1) |
| 4 Nižší admin.pracovníci (úradníci) | (2,7) | - | (0,5) | (0,2) | (0,6) |
| 5 Prev.pracovníci v službách a v obchode | 25,1 | (0,8) | (0,8) | (2,7) | 4,8 |
| 6 Kvalif.rob.v poľn.,lesn.a v príb.odb. | (0,4) | - | (0,2) | - | (0,2) |
| 7 Remes.a kvalif.robotníci v príb.odb. | 37,9 | (0,5) | (0,9) | (4,0) | 5,5 |
| 8 Obsluha strojov a zariadení | 23,3 | (0,2) | (1,0) | (1,2) | 11,5 |
| 9 Pomocní a nekvalifikovaní pracovníci | 20,6 | (0,2) | (1,1) | (2,7) | (2,4) |

^{1/} vrátane vyššieho odborného (includes Higher professional)

Thousands

| Region of residence | | | | Indicator |
|---------------------|------------------|--------------|--------------|--|
| Žilinský | Bansko-bystrický | Prešovský | Košický | |
| 290,9 | 274,3 | 314,4 | 292,5 | Employed |
| | | | | of which |
| 20,1 | 9,1 | 31,5 | 15,0 | With workplace outside the SR up to 1 year |
| 16,1 | 4,7 | 26,6 | 7,5 | Men |
| (4,0) | (4,4) | 4,9 | 7,4 | Women |
| | | | | Country of place of work |
| 13,7 | (1,8) | 19,9 | (3,6) | Czech Republic |
| (0,9) | (0,7) | (1,2) | (3,3) | United Kingdom |
| - | (0,8) | - | (0,2) | Hungary |
| (2,8) | (3,1) | (2,6) | 4,6 | Austria |
| (0,2) | (0,3) | (0,6) | (0,3) | Ireland |
| (0,4) | (0,2) | (1,6) | (1,0) | Germany |
| (1,0) | (0,4) | (0,3) | (0,5) | Italy |
| - | - | (4,1) | (0,5) | Netherlands |
| - | - | (0,2) | - | France |
| - | - | (0,2) | - | Spain |
| (1,1) | (1,7) | (0,9) | (0,9) | Other |
| | | | | Age groups |
| (2,0) | (2,0) | (4,4) | (2,4) | 15-24 years |
| 6,5 | (2,3) | 9,6 | 5,5 | 25-34 years |
| 4,8 | (1,9) | 7,3 | (2,6) | 35-44 years |
| 5,5 | (2,3) | 7,7 | (3,6) | 45-54 years |
| (1,3) | (0,7) | (2,6) | (0,9) | 55 years and over |
| | | | | Education |
| (0,7) | (0,2) | (1,5) | (0,6) | Basic |
| 10,0 | (2,6) | 18,2 | 5,4 | Secondary without maturita |
| 7,3 | 5,2 | 10,5 | 8,0 | Secondary with maturita ^{1/} |
| (2,1) | (1,0) | (1,3) | (1,0) | University |
| | | | | Economic activity (NACE rev.2) |
| (0,3) | - | (0,4) | (0,3) | A Agriculture |
| 6,7 | (1,9) | 5,6 | (3,4) | B-E Industry |
| 8,5 | (1,0) | 20,4 | (2,5) | F Construction |
| (0,2) | (0,3) | (0,8) | (1,5) | G Wholesale, retail trade |
| (0,7) | - | (0,2) | - | H Transportation, storage |
| (1,0) | (1,7) | (1,3) | (2,0) | I Accommod., food services |
| (0,2) | (0,3) | - | - | J Information, communication |
| (0,3) | (0,2) | (0,3) | - | M Profession., techn. activ. |
| (2,3) | (2,6) | (1,9) | (0,3) | Q Health, soc. work activ. |
| - | (0,1) | - | (4,3) | T Activities of households |
| - | (0,9) | (0,7) | (0,7) | Others |
| | | | | Classification of occupations (ISCO-88 Com) |
| (0,3) | (0,3) | (0,2) | - | 1 Legislators, senior officials and managers |
| (0,5) | (0,6) | (0,2) | (0,4) | 2 Professionals |
| (2,0) | (1,4) | (0,9) | (1,0) | 3 Technicians and associate professionals |
| - | - | (0,6) | (0,7) | 4 Clerks |
| (2,5) | (4,4) | (3,3) | 5,8 | 5 Workers in services and trade |
| - | - | - | - | 6 Skilled agricultural and fishery workers |
| 8,4 | (1,0) | 15,2 | (2,2) | 7 Craft and related trade workers |
| (2,5) | (1,4) | (3,0) | (2,6) | 8 Plant and machine operators and assemblers |
| (3,9) | - | 8,1 | (2,3) | 9 Elementary occupations |

N1 Nezamestnaní podľa vzdelania a veku
Unemployed by education and age

v tis.

| Ukazovateľ | Spolu Total | Vekové skupiny | | | | |
|---------------------------|----------------|----------------|-------------|-------------|-------------|-------------|
| | | 15-19 | 20-24 | 25-29 | 30-34 | 35-39 |
| Nezamestnaní | 377,3 | 15,7 | 69,2 | 56,6 | 48,3 | 43,0 |
| vzdelanie | | | | | | |
| základné | 65,3 | (4,2) | 9,8 | 8,4 | 6,9 | 4,6 |
| učňovské bez maturity | 145,2 | (4,2) | 19,4 | 16,7 | 20,7 | 20,5 |
| stredné bez maturity | 10,5 | (0,7) | (0,6) | (1,5) | (1,3) | (2,1) |
| učňovské s maturitou | 19,3 | (0,6) | (3,9) | (4,2) | (4,2) | (2,5) |
| úplné stredné všeobecné | 15,0 | (1,4) | (4,4) | (1,2) | (1,8) | (1,7) |
| úplné stredné odborné | 91,3 | 4,6 | 25,2 | 13,9 | 11,7 | 9,3 |
| vyššie odborné | (1,6) | - | (0,2) | - | (0,3) | - |
| vysokoškolské - 1. stupeň | 4,6 | - | (2,5) | (0,5) | (0,2) | (1,0) |
| vysokoškolské - 2. stupeň | 24,0 | - | (3,2) | 10,1 | (1,1) | (1,4) |
| vysokoškolské - 3. stupeň | (0,3) | - | - | - | - | - |
| bez školského vzdelania | (0,2) | - | - | - | - | - |
| Muži | 206,9 | 9,2 | 42,8 | 38,2 | 25,3 | 15,8 |
| vzdelanie | | | | | | |
| základné | 33,8 | (2,3) | 5,1 | 5,6 | (4,4) | (2,6) |
| učňovské bez maturity | 87,8 | (2,8) | 14,6 | 12,4 | 12,4 | 7,2 |
| stredné bez maturity | 5,3 | (0,7) | (0,6) | (1,1) | - | (0,8) |
| učňovské s maturitou | 11,4 | (0,4) | (2,4) | (3,6) | (1,6) | (1,6) |
| úplné stredné všeobecné | 6,6 | (0,2) | (3,0) | (0,7) | (1,4) | (0,5) |
| úplné stredné odborné | 45,8 | (2,8) | 14,1 | 10,0 | 5,0 | (2,5) |
| vyššie odborné | (0,8) | - | (0,2) | - | - | - |
| vysokoškolské - 1. stupeň | (1,5) | - | (1,0) | (0,2) | - | (0,3) |
| vysokoškolské - 2. stupeň | 13,4 | - | (1,7) | 4,6 | (0,6) | (0,5) |
| vysokoškolské - 3. stupeň | (0,3) | - | - | - | - | - |
| bez školského vzdelania | (0,2) | - | - | - | - | - |
| Ženy | 170,4 | 6,6 | 26,4 | 18,4 | 23,0 | 27,2 |
| vzdelanie | | | | | | |
| základné | 31,5 | (1,9) | 4,7 | (2,8) | (2,6) | (2,0) |
| učňovské bez maturity | 57,4 | (1,4) | 4,8 | (4,3) | 8,3 | 13,2 |
| stredné bez maturity | 5,2 | - | - | (0,4) | (1,3) | (1,3) |
| učňovské s maturitou | 7,9 | (0,2) | (1,5) | (0,6) | (2,6) | (0,9) |
| úplné stredné všeobecné | 8,3 | (1,2) | (1,4) | (0,5) | (0,5) | (1,3) |
| úplné stredné odborné | 45,5 | (1,8) | 11,1 | (3,9) | 6,7 | 6,8 |
| vyššie odborné | (0,8) | - | - | - | (0,3) | - |
| vysokoškolské - 1. stupeň | (3,1) | - | (1,5) | (0,3) | (0,2) | (0,7) |
| vysokoškolské - 2. stupeň | 10,6 | - | (1,5) | 5,6 | (0,5) | (0,9) |
| vysokoškolské - 3. stupeň | - | - | - | - | - | - |
| bez školského vzdelania | - | - | - | - | - | - |

Thousands

| Age groups | | | | | | Indicator |
|-------------|-------------|-------------|-------------|--------------|--------------|---------------------------------------|
| 40-44 | 45-49 | 50-54 | 55-59 | 60-64 | 65+ | |
| 38,4 | 34,2 | 38,5 | 30,6 | (2,3) | (0,6) | Unemployed |
| | | | | | | Education |
| 9,9 | 5,3 | 8,9 | 7,2 | (0,1) | - | Basic |
| 16,1 | 16,1 | 17,1 | 13,2 | (1,1) | (0,1) | Secondary vocational without maturita |
| (1,9) | (1,2) | (0,6) | (0,5) | - | - | Secondary education without maturita |
| (1,4) | (1,0) | (1,3) | (0,2) | (0,1) | - | Secondary vocational with maturita |
| (1,8) | (0,6) | (1,3) | (0,7) | - | - | Secondary general with maturita |
| 5,7 | 7,9 | 6,1 | 6,2 | (0,7) | - | Secondary specialised with maturita |
| - | (0,2) | (0,6) | (0,4) | - | - | Higher professional |
| - | (0,2) | (0,2) | - | - | - | University - Bachelor degree |
| (1,2) | (1,8) | (2,3) | (2,1) | (0,3) | (0,5) | University - Master degree |
| (0,3) | - | - | - | - | - | University - PhD. degree |
| - | - | (0,2) | - | - | - | Without school education |
| 19,5 | 16,5 | 19,2 | 18,4 | (1,9) | (0,2) | Men |
| | | | | | | Education |
| 5,5 | (1,6) | (2,9) | (3,8) | (0,1) | - | Basic |
| 9,4 | 9,1 | 10,4 | 8,8 | (0,8) | - | Secondary vocational without maturita |
| (0,7) | (1,0) | (0,2) | (0,2) | - | - | Secondary education without maturita |
| (0,5) | (0,6) | (0,5) | (0,2) | (0,1) | - | Secondary vocational with maturita |
| (0,5) | (0,2) | (0,2) | - | - | - | Secondary general with maturita |
| (2,0) | (2,5) | (3,2) | (3,3) | (0,5) | - | Secondary specialised with maturita |
| - | (0,2) | - | (0,4) | - | - | Higher professional |
| - | - | - | - | - | - | University - Bachelor degree |
| (0,8) | (1,4) | (1,6) | (1,7) | (0,3) | (0,2) | University - Master degree |
| (0,3) | - | - | - | - | - | University - PhD. degree |
| - | - | (0,2) | - | - | - | Without school education |
| 18,8 | 17,8 | 19,2 | 12,2 | (0,4) | (0,4) | Women |
| | | | | | | Education |
| 4,5 | (3,7) | 5,9 | (3,4) | - | - | Basic |
| 6,7 | 7,0 | 6,7 | (4,4) | (0,3) | (0,1) | Secondary vocational without maturita |
| (1,2) | (0,2) | (0,4) | (0,3) | - | - | Secondary education without maturita |
| (0,9) | (0,4) | (0,8) | - | - | - | Secondary vocational with maturita |
| (1,3) | (0,4) | (1,1) | (0,7) | - | - | Secondary general with maturita |
| (3,7) | 5,5 | (2,9) | (2,9) | (0,2) | - | Secondary specialised with maturita |
| - | - | (0,6) | - | - | - | Higher professional |
| - | (0,2) | (0,2) | - | - | - | University - Bachelor degree |
| (0,5) | (0,4) | (0,6) | (0,4) | - | (0,3) | University - Master degree |
| - | - | - | - | - | - | University - PhD. degree |
| - | - | - | - | - | - | Without school education |

N2 Nezamestnaní podľa dôvodu ukončenia posledného zamestnania
Unemployed by reasons for leaving the last job

v tis.

Thousands

| Ukazovateľ | Spolu Total | muži Men | ženy Women | Indicator |
|---|----------------|--------------|---------------|---|
| Nezamestnaní | 377,3 | 206,9 | 170,4 | Unemployed |
| nezamestnaní, ktorí mali niekedy zamestnanie | 293,5 | 157,9 | 135,6 | Unemployed with previous work experience |
| vekové skupiny | | | | Age groups |
| 15-19 roční | (0,2) | (0,2) | - | 15-19 years |
| 20-24 roční | 26,3 | 15,5 | 10,8 | 20-24 years |
| 25-29 roční | 39,8 | 28,8 | 11,1 | 25-29 years |
| 30-34 roční | 43,2 | 22,8 | 20,4 | 30-34 years |
| 35-39 roční | 41,5 | 15,6 | 25,9 | 35-39 years |
| 40-44 roční | 36,8 | 19,1 | 17,6 | 40-44 years |
| 45-49 roční | 33,9 | 16,3 | 17,6 | 45-49 years |
| 50-54 roční | 38,5 | 19,2 | 19,2 | 50-54 years |
| 55-59 roční | 30,6 | 18,4 | 12,2 | 55-59 years |
| 60-64 roční | (2,3) | (1,9) | (0,4) | 60-64 years |
| 65 a viac roční | (0,6) | (0,2) | (0,4) | 65 years and over |
| vzdelanie | | | | Education |
| základné | 45,2 | 22,9 | 22,3 | Basic |
| učňovské bez maturity | 126,8 | 75,1 | 51,6 | Secondary vocational without matura |
| stredné bez maturity | 9,3 | (4,0) | 5,2 | Secondary education without matura |
| učňovské s maturitou | 16,0 | 9,6 | 6,4 | Secondary vocational with matura |
| úplné stredné všeobecné | 10,2 | (4,3) | 5,8 | Secondary general with matura |
| úplné stredné odborné | 67,8 | 31,7 | 36,1 | Secondary specialised with matura |
| vyššie odborné | (1,4) | (0,6) | (0,8) | Higher professional |
| vysokoškolské - 1. stupeň | (2,4) | (0,5) | (1,9) | University - Bachelor degree |
| vysokoškolské - 2. stupeň | 14,0 | 8,7 | 5,3 | University - Master degree |
| vysokoškolské - 3. stupeň | (0,3) | (0,3) | - | University - PhD. degree |
| bez školského vzdelania | (0,2) | (0,2) | - | Without school education |
| dôvod ukončenia posled.zamest. | | | | Main reason for leaving the last job |
| ukončenie podnikania | 13,4 | 8,6 | 4,8 | Stopped own business activities |
| ukonč.činnosti zamestnávateľa | 47,6 | 23,7 | 23,9 | Employer stopped activities |
| prepustenie pre nadbytočnosť | 117,4 | 67,8 | 49,6 | Dismissed due to redundancy |
| prepustenie z iných dôvodov | 15,9 | 8,7 | 7,2 | Dismissed for other reasons |
| ukonč.dočasného zamestnania | 51,8 | 28,9 | 22,9 | A job of limited duration has ended |
| osobné alebo rodinné dôvody | 31,8 | 11,4 | 20,3 | Personal reasons |
| zdravotné dôvody | 10,5 | 5,3 | 5,2 | Health reasons |
| štúdium | (0,3) | (0,3) | - | Education and training |
| odchod do dôchodku (starob.,inval.) | (3,7) | (2,6) | (1,1) | Retirement |
| iné dôvody | (1,3) | (0,6) | (0,7) | Other reasons |
| nezamestnaní, ktorí nemali ešte zamestnanie | 83,8 | 49,0 | 34,8 | Unemployed without work experience |

**N3 Nezamestnaní podľa ekonomickej činnosti, postavenia
a typu pracovného času v poslednom zamestnaní**
Unemployed by economic activity, status and working time in the last job

v tis.

Thousands

| Ukazovateľ | Spolu Total | muži Men | ženy Women | Indicator |
|---|----------------|--------------|---------------|---|
| Nezamestnaní | 377,3 | 206,9 | 170,4 | Unemployed |
| nezamestnaní, ktorí mali niekedy zamestnanie | 293,5 | 157,9 | 135,6 | Unemployed with previous work experience |
| ekon.činnosť posledného zamestnania (SK NACE Rev.2) | | | | Economic activity of the last job (NACE Rev.2) |
| A Pôdohospodárstvo | 11,9 | 8,6 | (3,3) | A Agriculture |
| B Ťažba a dobývanie | (2,2) | (2,0) | (0,2) | B Mining and quarrying |
| C Priemyselná výroba | 95,2 | 53,2 | 42,0 | C Manufacturing |
| D Dod. elektriny, plynu, pary | (0,6) | (0,6) | - | D Electricity, gas supply |
| E Dodávka vody, odpady | 7,7 | 5,2 | (2,6) | E Water supply, waste |
| F Stavebníctvo | 29,5 | 28,1 | (1,3) | F Construction |
| G Veľkoobchod a maloobchod | 32,5 | 10,8 | 21,8 | G Wholesale, retail trade |
| H Doprava a skladovanie | 7,6 | 6,3 | (1,3) | H Transportation, storage |
| I Ubytov. a stravov. služby | 13,4 | (3,4) | 10,0 | I Accommod., food services |
| J Informácie a komunikácia | (2,5) | (1,6) | (0,9) | J Information, communication |
| K Finanč. a poisťov. činnosti | (3,3) | (0,9) | (2,4) | K Financ., insur. activities |
| L Čin. v obl. nehnuteľností | (0,2) | (0,2) | - | L Real estate activities |
| M Odborné, vedec. a techn. čin. | (2,0) | (1,2) | (0,8) | M Profession., techn. activ. |
| N Administratívne služby | 7,1 | (3,1) | (4,0) | N Administrative services |
| O Verej. správa, soc. zabezp. | 14,2 | 7,7 | 6,5 | O Public admin., social secur. |
| P Vzdelávanie | 4,6 | (0,7) | (3,8) | P Education |
| Q Zdravotníctvo, soc. pomoc | 6,8 | (1,6) | 5,2 | Q Health, soc. work activ. |
| R Umenie, zábava a rekreácia | (2,9) | (0,8) | (2,1) | R Arts, recreation |
| S Ostatné činnosti | (3,3) | (0,8) | (2,6) | S Other service activities |
| T Činnosti domácností | - | - | - | T Activities of households |
| U Čin. extrateritor. združení nezistení | - | - | - | U Extraterritorial org. activ. Not identified |
| postavenie v poslednom zamest. zamestnanci | | | | Status in the last job |
| zamestnanci | 233,4 | 127,6 | 105,8 | Employees |
| vo verejnom sektore | 39,2 | 20,2 | 19,0 | Public sector |
| v súkromnom sektore | 194,2 | 107,4 | 86,8 | Private sector |
| samozamestnaní | 14,0 | 9,1 | 4,9 | Self-employment jobs |
| nezistení | - | - | - | Not identified |
| typ pracovného času v poslednom zamestnaní | | | | Working time in the last job |
| plný pracovný čas | 233,3 | 130,0 | 103,3 | Full-time job |
| kratší pracovný čas | 14,1 | 6,7 | 7,4 | Part-time job |
| nezistení | - | - | - | Not identified |
| nezistení (od ukončenia posled. zamest. prešlo viac ako 8 rokov) | 46,2 | 21,2 | 24,9 | Not identified (includes persons who did not work more than 8 years) |
| nezamestnaní, ktorí nemali ešte zamestnanie | 83,8 | 49,0 | 34,8 | Unemployed without work experience |

N4 Nezamestnaní podľa posledného zamestnania
Unemployed by occupation of the last job

v tis.

Thousands

| Posledné zamestnanie | Spolu Total | muži Men | ženy Women | Classification of occupations (ISCO-88 Com) |
|---|----------------|--------------|---------------|---|
| Nezamestnaní | 377,3 | 206,9 | 170,4 | Unemployed |
| nezamestnaní, kt.mali niekedy zamestnanie | 293,5 | 157,9 | 135,6 | Unemployed with previous work experience |
| 1 Zákonodarcovia, ved.a riad.pracovníci | (4,4) | (3,5) | (0,9) | 1 Legislators, senior officials and managers |
| 11 Zákonodarcovia, vyšší úradn.a vel.arm. | (0,6) | (0,6) | - | 11 Legislators, senior officials |
| 12 Vedúci a riad.prac.velkých organ. | (2,1) | (1,4) | (0,7) | 12 Corporate managers |
| 13 Vedúci a riaditelia malých podnikov | (1,7) | (1,4) | (0,2) | 13 Managers of small enterprises |
| 2 Vedeckí a odborní duševní pracovníci | 7,3 | (4,1) | (3,2) | 2 Professionals |
| 21 Vedci a odb.prac.vo fyz.a príb.vedách | (1,7) | (1,5) | (0,2) | 21 Physical, mathem. and engineer. science |
| 22 Vedci, odb.a inž.v biol.,lek.a príb.odb. | - | - | - | 22 Life science and health professionals |
| 23 Odborní pedagogickí pracovníci | (1,7) | (0,2) | (1,5) | 23 Teaching professionals |
| 24 Ostatní vedec. a odb.duševní prac. | (3,8) | (2,4) | (1,5) | 24 Other professionals |
| 3 Techn.,zdrav.,ped.prac.a v príb.odb. | 23,5 | 10,2 | 13,2 | 3 Technicians and associate professionals |
| 31 Technici vo fyzik.,techn.a príb.odb. | 7,1 | 5,3 | (1,7) | 31 Physical and engineer. science profession. |
| 32 Tech.prac.v obl.biol.,zdravot.a poľnoh. | (1,9) | (0,6) | (1,3) | 32 Life science and health assoc. profession. |
| 33 Pedagogickí pracovníci | (0,6) | - | (0,6) | 33 Teaching associate professionals |
| 34 Iní pomocní odborní pracovníci | 13,9 | (4,3) | 9,6 | 34 Other associate professionals |
| 4 Nižší admin.pracovníci (úradníci) | 14,2 | (4,2) | 10,0 | 4 Clerks |
| 41 Nižší adm.prac.(okr.úrad. v službách) | 11,4 | (3,5) | 7,9 | 41 Office clerks |
| 42 Úradníci v službách a obchode | (2,8) | (0,7) | (2,1) | 42 Customer service clerks |
| 5 Prev.pracovníci v službách a obchode | 40,2 | 8,8 | 31,4 | 5 Workers in services and trade |
| 51 Obsluhujúci pracovníci | 19,5 | 6,4 | 13,1 | 51 Personal and protective services workers |
| 52 Predavači, manekýni a predvádz.tov. | 20,7 | (2,4) | 18,3 | 52 Models, salespersons and demonstrators |
| 6 Kvalif.rob.v poľn.,lesn.a v príb.odb. | (2,6) | (1,4) | (1,2) | 6 Skilled agricultural and fishery workers |
| 61 Kvalif.rob.v poľn.,lesn.,ryb.,poľov. | (2,6) | (1,4) | (1,2) | 61 Market-oriented skilled agricultural workers |
| 62 Prac.získ.obživu v poľn.a ryb.(samozásob.) | - | - | - | 62 Subsistence agricultural and fishery workers |
| 7 Remes.a kvalif.robotníci v príb.odb. | 46,2 | 34,8 | 11,4 | 7 Craft and related trade workers |
| 71 Kval.rob.pri ťažbe surovín | 16,1 | 16,0 | (0,2) | 71 Extraction and building trade workers |
| 72 Kval.kovorob.a stroj.robotníci | 14,7 | 13,3 | (1,4) | 72 Metal, machinery and related trade workers |
| 73 Výrob. a opravári presných prístrojov | (1,3) | (0,2) | (1,1) | 73 Precision, handicraft, printing workers |
| 74 Ost.kvalifikovaní sprac.a výrobcovia | 14,1 | 5,3 | 8,8 | 74 Other craft and related trades workers |
| 8 Obsluha strojov a zariadení | 52,6 | 34,8 | 17,8 | 8 Plant and machine operators and assemblers |
| 81 Obsluha priemyselných zariadení | 11,6 | 9,0 | (2,6) | 81 Stationary plant and related operators |
| 82 Obsl. stacionár. zar. a montáž. rob. | 29,3 | 14,4 | 14,9 | 82 Machine operators and assemblers |
| 83 Vodiči a obsl.pojazdných stroj.zar. | 11,6 | 11,4 | (0,3) | 83 Drivers and mobile plant operators |
| 9 Pomocní a nekvalifikovaní pracovníci | 55,2 | 33,7 | 21,5 | 9 Elementary occupations |
| z toho | | | | of which |
| 91 Pom.a nekv.pr.zamer.na predaj a sl. | 20,0 | 9,0 | 11,0 | 91 Sales and services elementary occupations |
| 92 Pomocní a nekv.prac.v poľnohosp. | 4,7 | (3,0) | (1,6) | 92 Agricultural, fishery and related labourers |
| 93 Pom.a nekv.prac.v baniach a lomoch | 30,3 | 21,6 | 8,7 | 93 Labourers in mining, construction |
| 0 Príslušníci armády (profesionálni vojaci) | (1,2) | (1,2) | - | 0 Armed forces |
| nezistené (od ukončenia posledného zamestnania prešlo viac ako 8 rokov+nezist.) | 46,2 | 21,2 | 24,9 | Not identified (includes persons who did not work more than 8 years) |
| nezamest.,ktorí nemali ešte zamestnanie | 83,8 | 49,0 | 34,8 | Unemployed without work experience |

N5 Nezamestnaní podľa spôsobu hľadania práce a typu hľadanej práce
Unemployed by methods of job seeking and type of employment sought

v tis.

Thousands

| Ukazovateľ | Spolu Total | muži Men | ženy Women | Indicator |
|---|----------------|--------------|---------------|---|
| Nezamestnaní | 377,3 | 206,9 | 170,4 | Unemployed |
| nezamestnaní, ktorí hľadajú prácu | 374,0 | 205,4 | 168,6 | Unemployed seeking a job |
| spôsoby hľadania práce ^{1/} | | | | Methods of job seeking ^{1/} |
| prostredníctvom úradu práce | 299,5 | 162,1 | 137,4 | Contacted public employment office |
| prostredníctvom súkrom.sprostred. práce | 16,5 | 9,8 | 6,7 | Contacted private employment agencies |
| podávanie a odpovedanie na inzeráty | 76,1 | 44,7 | 31,4 | Inserted or answered advertisements |
| sledovanie inzerátov | 226,5 | 126,3 | 100,2 | Studied advertisements |
| prostredníctvom príbuzných a známych | 265,6 | 147,6 | 118,0 | Asked relatives and friends |
| návšteva rôznych podnikov | 129,8 | 73,1 | 56,7 | Visiting various enterprises |
| hľadanie prostriedkov (priestory, zariad.) na začatie vlastného podnikania | (2,4) | (0,9) | (1,5) | Looked for land, premises or equipment |
| vybavovanie podnikateľského oprávnenia, licencie na začatie vlastného podnikania | (3,6) | (1,8) | (1,8) | Looked for permits, licences, financial resources |
| účasť na pohovore na prijatie do zam. | 17,6 | 10,1 | 7,5 | Took a test, interview or examination |
| čakanie na odpoveď na žiadosť o prijatie do zamestnania | 20,6 | 10,6 | 9,9 | Awaiting the results of an application for a job |
| čakanie na zavolanie (na ponuku) z úradu práce | 31,3 | 18,9 | 12,3 | Waiting for a call from a public employment office |
| čakanie na výsledok konkurzu do zam. vo verejnom sektore | (0,7) | (0,3) | (0,4) | Awaiting the results of a competition for recruitment to the public sector |
| využívanie iných spôsobov | - | - | - | Other method used |
| hľadajú si prácu ako | | | | Status in employment sought |
| zamestnanci | 311,0 | 171,6 | 139,4 | Seeking job as employee |
| podnikatelia (spoločníci) | (0,3) | - | (0,3) | Seeking self-employment |
| hľadajú akúkoľvek prácu | 6,0 | (3,2) | (2,8) | Seeking any job |
| zatiaľ nie sú rozhodnutí | 56,7 | 30,7 | 26,0 | Not decided yet |
| nezistení | - | - | - | Not identified |
| typ pracovného času hľadanej práce | | | | Type of employment sought |
| plný pracovný čas | 292,3 | 163,7 | 128,7 | Full-time job |
| z toho | | | | of which |
| príjmu aj prácu na kratší pracovný čas | 159,3 | 82,2 | 77,1 | Also part-time job will be accepted |
| kratší pracovný čas | 7,8 | (3,0) | 4,8 | Part-time job |
| z toho | | | | of which |
| príjmu aj prácu na plný pracovný čas | (2,7) | (1,3) | (1,4) | Also full-time job will be accepted |
| hľadajú prácu na akýkoľvek pracovný čas | 67,9 | 35,6 | 32,3 | Any job (no full/part-time preference) |
| pracovný čas si chcú určovať sami (podnik.,spoloč.) | 6,0 | (3,2) | (2,8) | Self-employment |
| nezamestnaní, ktorí si už prácu našli, nástup do 3 mesiacov | (3,4) | (1,5) | (1,8) | Unemployed who have already found a job which will start within 3 months |

^{1/} možnosť uviesť viac spôsobov hľadania práce súčasne (possibility for respondent to indicate more methods at the same time)

N6 Nezamestnaní podľa trvania nezamestnanosti a veku Unemployed by duration of unemployment and age

v tis.

| Ukazovateľ | Spolu Total | Vekové skupiny | | | | |
|--|----------------|----------------|-------------|-------------|-------------|-------------|
| | | 15-19 | 20-24 | 25-29 | 30-34 | 35-39 |
| Nezamestnaní | 377,3 | 15,7 | 69,2 | 56,6 | 48,3 | 43,0 |
| trvanie nezamestnanosti ^{1/} | | | | | | |
| do 1 roka (vrátane) | 135,8 | 10,6 | 28,3 | 20,3 | 18,2 | 15,1 |
| do 1 mesiaca (vrátane) | 21,4 | (1,3) | (4,3) | (2,7) | (1,7) | (3,0) |
| viac ako 1 mes.až 3 mes. | 21,6 | (3,8) | 6,3 | (2,4) | (2,9) | (2,2) |
| viac ako 3 mes.až 6 mes. | 33,0 | 4,6 | 9,6 | 6,6 | 4,9 | (1,4) |
| viac ako 6 mes.až 1 rok | 59,9 | (0,9) | 8,0 | 8,6 | 8,7 | 8,3 |
| viac ako 1 rok | 241,5 | 5,1 | 40,9 | 36,3 | 30,1 | 28,0 |
| viac ako 1 rok až 2 roky | 93,1 | (2,7) | 18,8 | 17,6 | 9,3 | 11,0 |
| viac ako 2 roky | 148,5 | (2,5) | 22,1 | 18,6 | 20,8 | 16,9 |
| viac ako 2 roky až 4 roky | 66,7 | (1,8) | 13,9 | 10,1 | 10,1 | 6,0 |
| viac ako 4 roky | 81,8 | (0,7) | 8,2 | 8,5 | 10,7 | 10,9 |
| Muži | 206,9 | 9,2 | 42,8 | 38,2 | 25,3 | 15,8 |
| trvanie nezamestnanosti ^{1/} | | | | | | |
| do 1 roka (vrátane) | 76,0 | 6,9 | 15,4 | 13,4 | 9,2 | 5,6 |
| do 1 mesiaca (vrátane) | 13,2 | (1,3) | (2,1) | (1,4) | (1,7) | (1,3) |
| viac ako 1 mes.až 3 mes. | 10,8 | (2,6) | (2,6) | (2,0) | (0,3) | (1,3) |
| viac ako 3 mes.až 6 mes. | 16,5 | (2,3) | 5,7 | (3,7) | (1,9) | (0,3) |
| viac ako 6 mes.až 1 rok | 35,5 | (0,7) | 5,0 | 6,3 | 5,4 | (2,8) |
| viac ako 1 rok | 131,0 | (2,3) | 27,4 | 24,8 | 16,1 | 10,2 |
| viac ako 1 rok až 2 roky | 51,1 | (1,3) | 11,6 | 11,9 | 5,1 | (3,1) |
| viac ako 2 roky | 79,8 | (1,0) | 15,8 | 12,9 | 11,0 | 7,1 |
| viac ako 2 roky až 4 roky | 36,2 | (0,8) | 9,6 | 6,4 | 5,2 | (1,8) |
| viac ako 4 roky | 43,7 | (0,2) | 6,2 | 6,5 | 5,8 | 5,3 |
| Ženy | 170,4 | 6,6 | 26,4 | 18,4 | 23,0 | 27,2 |
| trvanie nezamestnanosti ^{1/} | | | | | | |
| do 1 roka (vrátane) | 59,8 | (3,7) | 12,9 | 6,9 | 9,0 | 9,5 |
| do 1 mesiaca (vrátane) | 8,2 | - | (2,2) | (1,3) | - | (1,7) |
| viac ako 1 mes.až 3 mes. | 10,7 | (1,2) | (3,7) | (0,4) | (2,7) | (1,0) |
| viac ako 3 mes.až 6 mes. | 16,5 | (2,3) | (4,0) | (2,9) | (3,0) | (1,2) |
| viac ako 6 mes.až 1 rok | 24,4 | (0,2) | (3,0) | (2,3) | (3,3) | 5,6 |
| viac ako 1 rok | 110,6 | (2,8) | 13,5 | 11,5 | 14,0 | 17,7 |
| viac ako 1 rok až 2 roky | 41,9 | (1,4) | 7,2 | 5,7 | (4,3) | 7,9 |
| viac ako 2 roky | 68,6 | (1,5) | 6,3 | 5,8 | 9,8 | 9,8 |
| viac ako 2 roky až 4 roky | 30,5 | (1,0) | (4,3) | (3,7) | 4,9 | (4,3) |
| viac ako 4 roky | 38,1 | (0,4) | (2,0) | (2,0) | 4,9 | 5,5 |

^{1/} dĺžka trvania nezamestnanosti je definovaná ako kratšie z nasledujúcich dvoch období:
doby hľadania si zamestnania a doby od ukončenia posledného zamestnania

Thousands

| Age groups | | | | | | Indicator |
|-------------|-------------|-------------|-------------|--------------|--------------|--|
| 40-44 | 45-49 | 50-54 | 55-59 | 60-64 | 65+ | |
| 38,4 | 34,2 | 38,5 | 30,6 | (2,3) | (0,6) | Unemployed |
| | | | | | | Duration of unemployment |
| 11,4 | 10,9 | 11,5 | 8,3 | (1,1) | (0,2) | Less than 12 months (including) |
| (2,1) | (1,3) | (2,0) | (2,2) | (0,5) | - | Less than 1 month (including) |
| (1,3) | (0,8) | (0,6) | (1,0) | - | (0,2) | More than 1 up to 3 months |
| (1,5) | (1,4) | (1,9) | (0,9) | (0,1) | - | More than 3 up to 6 months |
| 6,5 | 7,4 | 7,0 | (4,2) | (0,4) | - | More than 6 up to 12 months |
| 27,0 | 23,3 | 27,0 | 22,3 | (1,2) | (0,4) | More than 1 year |
| 8,2 | 8,7 | 8,3 | 7,8 | (0,5) | (0,1) | More than 1 up to 2 years |
| 18,8 | 14,6 | 18,7 | 14,5 | (0,7) | (0,3) | More than 2 years |
| 7,6 | 5,1 | 7,1 | 4,6 | (0,3) | - | More than 2 up to 4 years |
| 11,2 | 9,5 | 11,6 | 9,9 | (0,4) | (0,3) | More than 4 years |
| 19,5 | 16,5 | 19,2 | 18,4 | (1,9) | (0,2) | Men |
| | | | | | | Duration of unemployment |
| 6,7 | 5,6 | 6,6 | 5,3 | (1,1) | (0,2) | Less than 12 months (including) |
| (1,1) | (0,6) | (1,2) | (1,9) | (0,5) | - | Less than 1 month (including) |
| (1,0) | - | (0,4) | (0,6) | - | (0,2) | More than 1 up to 3 months |
| (0,5) | (0,2) | (1,2) | (0,6) | (0,1) | - | More than 3 up to 6 months |
| (4,1) | 4,8 | (3,8) | (2,3) | (0,4) | - | More than 6 up to 12 months |
| 12,9 | 10,9 | 12,6 | 13,0 | (0,8) | - | More than 1 year |
| (4,0) | (3,7) | 4,9 | 5,2 | (0,4) | - | More than 1 up to 2 years |
| 8,8 | 7,2 | 7,7 | 7,8 | (0,4) | - | More than 2 years |
| 4,5 | (2,1) | (2,6) | (3,0) | (0,3) | - | More than 2 up to 4 years |
| (4,4) | 5,1 | 5,1 | 4,8 | (0,1) | - | More than 4 years |
| 18,8 | 17,8 | 19,2 | 12,2 | (0,4) | (0,4) | Women |
| | | | | | | Duration of unemployment |
| 4,7 | 5,3 | 4,9 | (3,0) | - | - | Less than 12 months (including) |
| (1,0) | (0,8) | (0,8) | (0,4) | - | - | Less than 1 month (including) |
| (0,4) | (0,8) | (0,2) | (0,4) | - | - | More than 1 up to 3 months |
| (1,0) | (1,1) | (0,6) | (0,3) | - | - | More than 3 up to 6 months |
| (2,3) | (2,6) | (3,2) | (1,9) | - | - | More than 6 up to 12 months |
| 14,1 | 12,5 | 14,4 | 9,2 | (0,4) | (0,4) | More than 1 year |
| (4,2) | 5,0 | (3,4) | (2,5) | (0,2) | (0,1) | More than 1 up to 2 years |
| 9,9 | 7,4 | 10,9 | 6,7 | (0,3) | (0,3) | More than 2 years |
| (3,2) | (3,1) | 4,5 | (1,6) | - | - | More than 2 up to 4 years |
| 6,8 | (4,4) | 6,5 | 5,1 | (0,3) | (0,3) | More than 4 years |

N7 Nezamestnaní podľa trvania nezamestnanosti a vzdelania
Unemployed by duration of unemployment and education

v tis.

| Ukazovateľ | Spolu Total | Vzdelanie | | | | | |
|--|----------------|-------------|-----------------------------|----------------------------|------------------------------|-------------------------------|-----------------------------|
| | | základné | učňovské bez maturity | stredné bez maturity | učňovské s matu- ritou | úplné stredné všeobecné | úplné stredné odborné |
| | | Basic | Secondary | | | | |
| | | | voc.without maturita | educ.without maturita | voc.with maturita | gener.with maturita | spec.with maturita |
| Nezamestnaní | 377,3 | 65,3 | 145,2 | 10,5 | 19,3 | 15,0 | 91,3 |
| trvanie nezamestnanosti ^{1/} | | | | | | | |
| do 1 roka (vrátane) | 135,8 | 12,7 | 46,3 | 4,8 | 9,7 | 6,6 | 38,4 |
| do 1 mesiaca (vrátane) | 21,4 | (4,4) | 7,4 | (0,5) | (0,8) | (1,0) | 5,1 |
| viac ako 1 mes.až 3 mes. | 21,6 | (1,4) | 6,3 | (0,7) | (1,8) | (1,6) | 7,7 |
| viac ako 3 mes.až 6 mes. | 33,0 | (1,8) | 7,9 | (0,9) | (2,7) | (2,2) | 9,9 |
| viac ako 6 mes.až 1 rok | 59,9 | 5,1 | 24,6 | (2,7) | (4,4) | (1,8) | 15,7 |
| viac ako 1 rok | 241,5 | 52,5 | 98,9 | 5,8 | 9,6 | 8,4 | 52,9 |
| viac ako 1 rok až 2 roky | 93,1 | 9,9 | 37,8 | (2,3) | 6,0 | (2,9) | 26,6 |
| viac ako 2 roky | 148,5 | 42,7 | 61,2 | (3,4) | (3,6) | 5,5 | 26,3 |
| viac ako 2 roky až 4 roky | 66,7 | 10,6 | 29,9 | (2,0) | (2,2) | (3,4) | 15,8 |
| viac ako 4 roky | 81,8 | 32,1 | 31,3 | (1,4) | (1,4) | (2,1) | 10,5 |
| Muži | 206,9 | 33,8 | 87,8 | 5,3 | 11,4 | 6,6 | 45,8 |
| trvanie nezamestnanosti ^{1/} | | | | | | | |
| do 1 roka (vrátane) | 76,0 | 5,1 | 28,8 | (2,5) | 6,1 | (3,5) | 21,1 |
| do 1 mesiaca (vrátane) | 13,2 | (2,7) | 4,9 | (0,2) | (0,6) | (0,7) | (2,6) |
| viac ako 1 mes.až 3 mes. | 10,8 | (0,6) | (3,5) | (0,2) | (1,2) | (0,5) | (4,0) |
| viac ako 3 mes.až 6 mes. | 16,5 | - | 5,0 | (0,5) | (1,2) | (1,1) | 5,0 |
| viac ako 6 mes.až 1 rok | 35,5 | (1,9) | 15,4 | (1,5) | (3,0) | (1,1) | 9,5 |
| viac ako 1 rok | 131,0 | 28,6 | 59,0 | (2,8) | 5,3 | (3,1) | 24,8 |
| viac ako 1 rok až 2 roky | 51,1 | 5,4 | 23,2 | (1,1) | (3,6) | (1,5) | 12,4 |
| viac ako 2 roky | 79,8 | 23,3 | 35,8 | (1,7) | (1,7) | (1,6) | 12,4 |
| viac ako 2 roky až 4 roky | 36,2 | 5,5 | 18,2 | (1,0) | (0,5) | (1,4) | 8,4 |
| viac ako 4 roky | 43,7 | 17,7 | 17,6 | (0,7) | (1,2) | (0,3) | (4,0) |
| Ženy | 170,4 | 31,5 | 57,4 | 5,2 | 7,9 | 8,3 | 45,5 |
| trvanie nezamestnanosti ^{1/} | | | | | | | |
| do 1 roka (vrátane) | 59,8 | 7,6 | 17,4 | (2,3) | (3,6) | (3,1) | 17,4 |
| do 1 mesiaca (vrátane) | 8,2 | (1,7) | (2,5) | (0,2) | (0,2) | (0,2) | (2,5) |
| viac ako 1 mes.až 3 mes. | 10,7 | (0,8) | (2,8) | (0,5) | (0,6) | (1,1) | (3,8) |
| viac ako 3 mes.až 6 mes. | 16,5 | (1,8) | (2,9) | (0,4) | (1,5) | (1,1) | 4,9 |
| viac ako 6 mes.až 1 rok | 24,4 | (3,2) | 9,2 | (1,2) | (1,4) | (0,6) | 6,2 |
| viac ako 1 rok | 110,6 | 23,9 | 40,0 | (3,0) | (4,3) | 5,3 | 28,1 |
| viac ako 1 rok až 2 roky | 41,9 | 4,5 | 14,6 | (1,2) | (2,3) | (1,4) | 14,2 |
| viac ako 2 roky | 68,6 | 19,4 | 25,4 | (1,7) | (2,0) | (3,9) | 13,9 |
| viac ako 2 roky až 4 roky | 30,5 | 5,0 | 11,7 | (1,0) | (1,8) | (2,0) | 7,4 |
| viac ako 4 roky | 38,1 | 14,4 | 13,7 | (0,8) | (0,2) | (1,9) | 6,5 |

^{1/} dĺžka trvania nezamestnanosti je definovaná ako kratšie z nasledujúcich dvoch období:
doby hľadania si zamestnania a doby od ukončenia posledného zamestnania

Thousands

| Education | | | | | Indicator |
|---------------------|-----------------------|-----------------------|-----------------------|--------------------------|--|
| vyššie odborné | vysokoškolské - 1.st. | vysokoškolské - 2.st. | vysokoškolské - 3.st. | bez školsk. vzdel. | |
| Higher professional | University | | | Without school education | |
| | Bachelor degree | Master degree | PhD. degree | | |
| (1,6) | 4,6 | 24,0 | (0,3) | (0,2) | Unemployed |
| (0,8) | (1,7) | 14,6 | (0,3) | - | Duration of unemployment |
| (0,2) | (0,4) | (1,5) | - | - | Less than 12 months (including) |
| - | (0,2) | (1,8) | - | - | Less than 1 month (including) |
| (0,2) | (0,8) | 6,5 | - | - | More than 1 up to 3 months |
| (0,4) | (0,3) | 4,8 | (0,3) | - | More than 3 up to 6 months |
| (0,8) | (3,0) | 9,4 | - | (0,2) | More than 6 up to 12 months |
| (0,5) | (2,5) | 4,8 | - | - | More than 1 year |
| (0,4) | (0,4) | 4,7 | - | (0,2) | More than 1 up to 2 years |
| (0,2) | (0,2) | (2,4) | - | - | More than 2 years |
| (0,2) | (0,3) | (2,3) | - | (0,2) | More than 2 up to 4 years |
| | | | | | More than 4 years |
| (0,8) | (1,5) | 13,4 | (0,3) | (0,2) | Men |
| (0,4) | (0,4) | 7,7 | (0,3) | - | Duration of unemployment |
| (0,2) | - | (1,1) | - | - | Less than 12 months (including) |
| - | (0,2) | (0,6) | - | - | Less than 1 month (including) |
| - | (0,2) | (3,5) | - | - | More than 1 up to 3 months |
| (0,2) | - | (2,6) | (0,3) | - | More than 3 up to 6 months |
| (0,4) | (1,1) | 5,7 | - | (0,2) | More than 6 up to 12 months |
| (0,2) | (0,8) | (2,9) | - | - | More than 1 year |
| (0,2) | (0,3) | (2,8) | - | (0,2) | More than 1 up to 2 years |
| - | - | (1,2) | - | - | More than 2 years |
| (0,2) | (0,3) | (1,6) | - | (0,2) | More than 2 up to 4 years |
| | | | | | More than 4 years |
| (0,8) | (3,1) | 10,6 | - | - | Women |
| (0,4) | (1,3) | 6,9 | - | - | Duration of unemployment |
| - | (0,4) | (0,5) | - | - | Less than 12 months (including) |
| - | - | (1,2) | - | - | Less than 1 month (including) |
| (0,2) | (0,6) | (3,0) | - | - | More than 1 up to 3 months |
| (0,2) | (0,3) | (2,2) | - | - | More than 3 up to 6 months |
| (0,5) | (1,9) | (3,7) | - | - | More than 6 up to 12 months |
| (0,3) | (1,7) | (1,8) | - | - | More than 1 year |
| (0,2) | (0,2) | (1,9) | - | - | More than 1 up to 2 years |
| (0,2) | (0,2) | (1,2) | - | - | More than 2 years |
| - | - | (0,7) | - | - | More than 2 up to 4 years |
| | | | | | More than 4 years |

N8 Nezamestnaní podľa trvania nezamestnanosti a krajov
Unemployed by duration of unemployment and regions

v tis.

| Ukazovateľ | Spolu Total | kraj | | | |
|--|----------------|--------------|-------------|-------------|-------------|
| | | Bratislavský | Trnavský | Trenčiansky | Nitriansky |
| Nezamestnaní | 377,3 | 19,7 | 34,4 | 31,2 | 50,1 |
| trvanie nezamestnanosti ^{1/} | | | | | |
| do 1 roka (vrátane) | 135,8 | 11,2 | 8,4 | 16,6 | 15,5 |
| do 1 mesiaca (vrátane) | 21,4 | (2,2) | (1,3) | (0,5) | (3,5) |
| viac ako 1 mes.až 3 mes. | 21,6 | (1,7) | (1,3) | (3,6) | (1,5) |
| viac ako 3 mes.až 6 mes. | 33,0 | (2,7) | (2,1) | 4,5 | (2,7) |
| viac ako 6 mes.až 1 rok | 59,9 | 4,6 | (3,7) | 8,0 | 7,8 |
| viac ako 1 rok | 241,5 | 8,4 | 26,0 | 14,6 | 34,6 |
| viac ako 1 rok až 2 roky | 93,1 | 4,9 | 9,9 | 9,3 | 13,0 |
| viac ako 2 roky | 148,5 | (3,5) | 16,1 | 5,2 | 21,6 |
| viac ako 2 roky až 4 roky | 66,7 | (1,4) | 9,4 | (2,9) | 12,6 |
| viac ako 4 roky | 81,8 | (2,1) | 6,7 | (2,4) | 9,0 |
| Muži | 206,9 | 12,9 | 16,4 | 17,7 | 23,1 |
| trvanie nezamestnanosti ^{1/} | | | | | |
| do 1 roka (vrátane) | 76,0 | 7,1 | (2,9) | 9,1 | 9,0 |
| do 1 mesiaca (vrátane) | 13,2 | (1,5) | (0,5) | - | (2,8) |
| viac ako 1 mes.až 3 mes. | 10,8 | (1,3) | (0,2) | (1,0) | (0,3) |
| viac ako 3 mes.až 6 mes. | 16,5 | (1,7) | (0,6) | (3,2) | (1,7) |
| viac ako 6 mes.až 1 rok | 35,5 | (2,6) | (1,6) | 4,9 | (4,2) |
| viac ako 1 rok | 131,0 | 5,7 | 13,5 | 8,7 | 14,1 |
| viac ako 1 rok až 2 roky | 51,1 | (3,9) | 6,0 | 5,9 | 6,6 |
| viac ako 2 roky | 79,8 | (1,9) | 7,5 | (2,7) | 7,5 |
| viac ako 2 roky až 4 roky | 36,2 | (1,0) | 4,9 | (1,8) | (4,3) |
| viac ako 4 roky | 43,7 | (0,9) | (2,6) | (0,9) | (3,2) |
| Ženy | 170,4 | 6,8 | 18,0 | 13,5 | 27,0 |
| trvanie nezamestnanosti ^{1/} | | | | | |
| do 1 roka (vrátane) | 59,8 | (4,1) | 5,5 | 7,6 | 6,5 |
| do 1 mesiaca (vrátane) | 8,2 | (0,6) | (0,8) | (0,5) | (0,7) |
| viac ako 1 mes.až 3 mes. | 10,7 | (0,4) | (1,1) | (2,7) | (1,2) |
| viac ako 3 mes.až 6 mes. | 16,5 | (1,0) | (1,5) | (1,3) | (1,0) |
| viac ako 6 mes.až 1 rok | 24,4 | (2,1) | (2,1) | (3,1) | (3,6) |
| viac ako 1 rok | 110,6 | (2,7) | 12,5 | 5,9 | 20,5 |
| viac ako 1 rok až 2 roky | 41,9 | (1,0) | (3,9) | (3,4) | 6,4 |
| viac ako 2 roky | 68,6 | (1,6) | 8,6 | (2,5) | 14,1 |
| viac ako 2 roky až 4 roky | 30,5 | (0,4) | 4,5 | (1,1) | 8,3 |
| viac ako 4 roky | 38,1 | (1,2) | (4,1) | (1,4) | 5,8 |

^{1/} dĺžka trvania nezamestnanosti je definovaná ako kratšie z nasledujúcich dvoch období:
doby hľadania si zamestnania a doby od ukončenia posledného zamestnania

Thousands

| Region | | | | Indicator |
|-------------|-----------------|-------------|-------------|--|
| Žilinský | Banskobystrický | Prešovský | Košický | |
| 49,8 | 58,0 | 67,8 | 66,3 | Unemployed |
| | | | | Duration of unemployment |
| | | | | Less than 12 months (including) |
| 20,0 | 21,1 | 27,3 | 15,6 | Less than 1 month (including) |
| (1,7) | (2,5) | 6,5 | (3,2) | More than 1 up to 3 months |
| (2,7) | 4,6 | (2,4) | (3,7) | More than 3 up to 6 months |
| 5,6 | 4,9 | 6,6 | (3,9) | More than 6 up to 12 months |
| 10,1 | 9,1 | 11,8 | 4,8 | |
| 29,8 | 37,0 | 40,4 | 50,7 | More than 1 year |
| 12,5 | 10,1 | 19,7 | 13,5 | More than 1 up to 2 years |
| 17,3 | 26,8 | 20,7 | 37,2 | More than 2 years |
| 8,8 | 11,3 | 10,4 | 9,9 | More than 2 up to 4 years |
| 8,5 | 15,6 | 10,3 | 27,3 | More than 4 years |
| 27,9 | 31,5 | 35,6 | 41,8 | Men |
| | | | | Duration of unemployment |
| | | | | Less than 12 months (including) |
| 10,7 | 12,9 | 15,1 | 9,3 | Less than 1 month (including) |
| (1,0) | (1,8) | (3,8) | (1,7) | More than 1 up to 3 months |
| (0,9) | (3,2) | (1,6) | (2,4) | More than 3 up to 6 months |
| (2,5) | (2,1) | (2,7) | (1,9) | More than 6 up to 12 months |
| 6,3 | 5,7 | 6,9 | (3,4) | |
| 17,2 | 18,7 | 20,5 | 32,5 | More than 1 year |
| 6,2 | 4,5 | 9,2 | 8,8 | More than 1 up to 2 years |
| 11,0 | 14,2 | 11,4 | 23,7 | More than 2 years |
| 5,7 | 5,8 | 5,9 | 6,8 | More than 2 up to 4 years |
| 5,3 | 8,4 | 5,5 | 16,9 | More than 4 years |
| 21,9 | 26,5 | 32,2 | 24,6 | Women |
| | | | | Duration of unemployment |
| | | | | Less than 12 months (including) |
| 9,4 | 8,2 | 12,3 | 6,3 | Less than 1 month (including) |
| (0,7) | (0,7) | (2,7) | (1,6) | More than 1 up to 3 months |
| (1,8) | (1,3) | (0,8) | (1,4) | More than 3 up to 6 months |
| (3,0) | (2,8) | (3,9) | (2,0) | More than 6 up to 12 months |
| (3,8) | (3,4) | 4,9 | (1,4) | |
| 12,5 | 18,3 | 19,9 | 18,2 | More than 1 year |
| 6,3 | 5,7 | 10,6 | 4,7 | More than 1 up to 2 years |
| 6,3 | 12,6 | 9,3 | 13,5 | More than 2 years |
| (3,1) | 5,4 | 4,5 | (3,1) | More than 2 up to 4 years |
| (3,1) | 7,2 | 4,9 | 10,4 | More than 4 years |

N9 Nezamestnaní podľa odboru vzdelania, predchádzajúcej aktivity, ochoty sa rekvalifikovať a evidencie na úrade práce
Unemployed by field of education, situation before unemployment, willingness for retraining and registration at the public employment office

v tis.

Thousands

| Ukazovateľ | Spolu Total | muži Men | ženy Women | Indicator |
|--|----------------|--------------|---------------|---|
| Nezamestnaní | 377,3 | 206,9 | 170,4 | Unemployed |
| odbor vzdelania | | | | Field of education |
| všeobecné programy | 78,8 | 39,0 | 39,7 | General programmes |
| pedagogika a vzdelávanie | (4,3) | (0,4) | (3,9) | Teacher training and education science |
| humanitné vedy a umenie | (3,7) | (1,9) | (1,8) | Humanities, languages and arts |
| spoločenské vedy, ekonomika a právo | 45,2 | 6,8 | 38,4 | Social sciences, business and law |
| prírodné vedy a informatika | 7,0 | (3,4) | (3,6) | Science, mathematics and computing |
| technika, spracovateľstvo, stavebn. | 174,5 | 126,1 | 48,4 | Engineering, manufacturing and construct. |
| poľnohospodárstvo a veterinárstvo | 21,7 | 13,0 | 8,7 | Agriculture and veterinary |
| zdravotníctvo a sociálna starostlivosť | (4,4) | (0,7) | (3,7) | Health and welfare |
| služby | 35,9 | 14,0 | 21,9 | Services |
| odbor inde nezaradený | - | - | - | Unknown |
| nezistené | (1,8) | (1,6) | (0,2) | Not identified |
| čo robili predtým ako sa stali nezamestnanými | | | | Situation immediately before start of unemployment |
| pracovali | 272,8 | 155,4 | 117,3 | Person in employment |
| z toho | | | | of which |
| v zahraničí | 26,1 | 19,4 | 6,7 | With workplace outside the SR |
| pripravovali sa na povolanie v škole alebo v učilišti | 72,8 | 45,9 | 26,9 | Person in formal education |
| boli v domácnosti | 17,3 | (3,2) | 14,0 | Domestic and family responsibilities |
| boli na materskej al. rodičovskej dov. | 10,5 | - | 10,5 | Maternity or paternal leave |
| boli v dôchodku (starobnom, invalidnom) | (3,2) | (1,9) | (1,2) | Retirement |
| robili niečo iné | (0,9) | (0,4) | (0,5) | Other |
| ochota rekvalifikovať sa | | | | Willingness for retraining |
| sú ochotní rekvalifikovať sa | 159,1 | 84,6 | 74,5 | Willing to retrain |
| vekové skupiny | | | | Age groups |
| 15-24 roční | 44,6 | 26,6 | 18,0 | 15-24 years |
| 25-49 roční | 95,9 | 47,8 | 48,1 | 25-49 years |
| 50 a viac roční | 18,6 | 10,3 | 8,4 | 50 years and over |
| vzdelanie | | | | Education |
| základné | 18,8 | 11,1 | 7,7 | Basic |
| učňovské a stredné bez maturity | 61,8 | 34,6 | 27,2 | Secondary without maturita |
| učňovské a stredné s maturitou ^{1/} | 65,8 | 32,1 | 33,7 | Secondary with maturita ^{1/} |
| vysokoškolské | 12,6 | 6,7 | 5,9 | University |
| nie sú ochotní rekvalifikovať sa | 91,3 | 51,9 | 39,4 | Not willing to retrain |
| nie sú rozhodnutí | 123,6 | 68,9 | 54,7 | Not decided |
| nezistené | (3,4) | (1,5) | (1,8) | Not identified |
| sú evidovaní na úrade práce ako uchádzači o zamestnanie | 322,8 | 175,3 | 147,5 | Registered at public employment office |
| osoby so zdravotným postihnutím | 9,2 | 5,5 | (3,7) | Disabled unemployed |

^{1/} vrátane vyššieho odborného (includes Higher professional)

NF1 Obyvateľstvo 15+ v neformálnom vzdelávaní podľa veku a postavenia na trhu práce ^{1/}
Population 15 years and over in non-formal education by age and labour status ^{1/}

v tis.

Thousands

| Ukazovateľ | Neformálne vzdelávanie Non-formal education | | | | Indikator |
|-----------------|--|-----------------------|----------------------------|-------------------------------------|-------------------|
| | Obyvateľstvo 15+ Population 15+ | Pracujúci Employed | Nezamestnaní Unemployed | Ekon. neaktívni Econom. inactive | |
| Spolu | 43,1 | 35,8 | (1,5) | 5,7 | Total |
| 15-19 roční | (3,8) | (0,5) | - | (3,4) | 15-19 years |
| 20-24 roční | (3,8) | (2,5) | (0,4) | (0,8) | 20-24 years |
| 25-29 roční | 5,3 | 4,6 | (0,2) | (0,5) | 25-29 years |
| 30-34 roční | 6,1 | 5,5 | - | (0,5) | 30-34 years |
| 35-39 roční | 5,1 | 4,9 | (0,2) | - | 35-39 years |
| 40-44 roční | 5,0 | 4,7 | (0,3) | - | 40-44 years |
| 45-49 roční | 4,6 | (4,4) | (0,2) | - | 45-49 years |
| 50-54 roční | 4,5 | 4,5 | - | - | 50-54 years |
| 55-59 roční | (3,5) | (3,3) | (0,2) | - | 55-59 years |
| 60-64 roční | (0,7) | (0,7) | - | - | 60-64 years |
| 65 a viac roční | (0,6) | (0,1) | - | (0,5) | 65 years and over |
| Muži | 21,0 | 18,6 | (0,7) | (1,6) | Men |
| 15-19 roční | (1,6) | (0,2) | - | (1,4) | 15-19 years |
| 20-24 roční | (1,4) | (1,0) | (0,2) | (0,2) | 20-24 years |
| 25-29 roční | (2,3) | (2,3) | - | - | 25-29 years |
| 30-34 roční | (3,1) | (3,1) | - | - | 30-34 years |
| 35-39 roční | (2,3) | (2,3) | - | - | 35-39 years |
| 40-44 roční | (2,8) | (2,5) | (0,3) | - | 40-44 years |
| 45-49 roční | (2,6) | (2,6) | - | - | 45-49 years |
| 50-54 roční | (2,4) | (2,4) | - | - | 50-54 years |
| 55-59 roční | (1,8) | (1,6) | (0,2) | - | 55-59 years |
| 60-64 roční | (0,5) | (0,5) | - | - | 60-64 years |
| 65 a viac roční | (0,1) | (0,1) | - | - | 65 years and over |
| Ženy | 22,2 | 17,2 | (0,8) | (4,1) | Women |
| 15-19 roční | (2,2) | (0,3) | - | (1,9) | 15-19 years |
| 20-24 roční | (2,4) | (1,6) | (0,2) | (0,6) | 20-24 years |
| 25-29 roční | (3,0) | (2,3) | (0,2) | (0,5) | 25-29 years |
| 30-34 roční | (2,9) | (2,4) | - | (0,5) | 30-34 years |
| 35-39 roční | (2,8) | (2,6) | (0,2) | - | 35-39 years |
| 40-44 roční | (2,2) | (2,2) | - | - | 40-44 years |
| 45-49 roční | (2,1) | (1,9) | (0,2) | - | 45-49 years |
| 50-54 roční | (2,1) | (2,1) | - | - | 50-54 years |
| 55-59 roční | (1,8) | (1,8) | - | - | 55-59 years |
| 60-64 roční | (0,2) | (0,2) | - | - | 60-64 years |
| 65 a viac roční | (0,5) | - | - | (0,5) | 65 years and over |

^{1/} počet obyvateľov použitý vo VZPS - stav k 1.1.2010Population used in LFS - data on population as of the 1st January 2010

NF2 Obyvateľstvo 15+ v neformálnom vzdelávaní podľa vzdelania a postavenia na trhu práce ^{1/}
Population 15 years and over in non-formal education by education and labour status ^{1/}

v tis.

Thousands

| Ukazovateľ | Neformálne vzdelávanie Non-formal education | | | | Indicator |
|---------------------------|--|-----------------------|----------------------------|--|------------------------------------|
| | Obyvateľstvo 15+ Population 15+ | Pracujúci Employed | Nezamestnaní Unemployed | Ekonomicky neaktívni Econom. inactive | |
| Spolu | 43,1 | 35,8 | (1,5) | 5,7 | Total |
| vzdelanie | | | | | Education |
| základné | (3,4) | - | - | (3,4) | Basic |
| učňovské bez maturity | (4,0) | (3,8) | (0,2) | - | Second.vocational without maturita |
| stredné bez maturity | (0,5) | (0,5) | - | - | Second.education without maturita |
| učňovské s maturitou | (0,9) | (0,8) | (0,2) | - | Second.vocational with maturita |
| úplné stredné s maturitou | (1,3) | (1,1) | - | (0,2) | Second.general with maturita |
| úplné stredné odborné | 12,0 | 10,7 | (0,4) | (0,9) | Second.specialised with maturita |
| vyššie odborné | (0,8) | (0,8) | - | - | Higher professional |
| vysokoškolské - 1. stupeň | (2,1) | (1,4) | (0,2) | (0,5) | University - Bachelor degree |
| vysokoškolské - 2. stupeň | 17,6 | 16,2 | (0,5) | (0,9) | University - Master degree |
| vysokoškolské - 3. stupeň | (0,5) | (0,5) | - | - | University - PhD. degree |
| bez školského vzdelania | - | - | - | - | Without school education |
| Muži | 21,0 | 18,6 | (0,7) | (1,6) | Men |
| vzdelanie | | | | | Education |
| základné | (1,4) | - | - | (1,4) | Basic |
| učňovské bez maturity | (3,2) | (3,0) | (0,2) | - | Second.vocational without maturita |
| stredné bez maturity | (0,5) | (0,5) | - | - | Second.education without maturita |
| učňovské s maturitou | (0,8) | (0,8) | - | - | Second.vocational with maturita |
| úplné stredné s maturitou | - | - | - | - | Second.general with maturita |
| úplné stredné odborné | 6,3 | 6,1 | - | (0,2) | Second.specialised with maturita |
| vyššie odborné | (0,4) | (0,4) | - | - | Higher professional |
| vysokoškolské - 1. stupeň | (0,5) | (0,3) | (0,2) | - | University - Bachelor degree |
| vysokoškolské - 2. stupeň | 7,3 | 7,0 | (0,3) | - | University - Master degree |
| vysokoškolské - 3. stupeň | (0,5) | (0,5) | - | - | University - PhD. degree |
| bez školského vzdelania | - | - | - | - | Without school education |
| Ženy | 22,2 | 17,2 | (0,8) | (4,1) | Women |
| vzdelanie | | | | | Education |
| základné | (1,9) | - | - | (1,9) | Basic |
| učňovské bez maturity | (0,8) | (0,8) | - | - | Second.vocational without maturita |
| stredné bez maturity | - | - | - | - | Second.education without maturita |
| učňovské s maturitou | (0,2) | - | (0,2) | - | Second.vocational with maturita |
| úplné stredné s maturitou | (1,3) | (1,1) | - | (0,2) | Second.general with maturita |
| úplné stredné odborné | 5,7 | 4,7 | (0,4) | (0,6) | Second.specialised with maturita |
| vyššie odborné | (0,4) | (0,4) | - | - | Higher professional |
| vysokoškolské - 1. stupeň | (1,6) | (1,1) | - | (0,5) | University - Bachelor degree |
| vysokoškolské - 2. stupeň | 10,3 | 9,2 | (0,2) | (0,9) | University - Master degree |
| vysokoškolské - 3. stupeň | - | - | - | - | University - PhD. degree |
| bez školského vzdelania | - | - | - | - | Without school education |

^{1/} počet obyvateľov použitý vo VZPS - stav k 1.1.2010Population used in LFS - data on population as of the 1st January 2010

NF3 Obyvateľstvo 15+ v neformálnom vzdelávaní podľa oblasti neformálneho vzdelávania a postavenia na trhu práce ^{1/}
Population 15 years and over in non-formal education by field of non-formal education and labour status ^{1/}

v tis.

Thousands

| Ukazovateľ | Neformálne vzdelávanie Non-formal education | | | | Indicator |
|--|--|-----------------------|---------------------------------|--|---|
| | Obyvateľstvo 15+ Population 15+ | Pracujúci Employed | Nezamest- naní Unemployed | Ekonomicky neaktívni Economic. inactive | |
| Spolu | 43,1 | 35,8 | (1,5) | 5,7 | Total |
| oblasť neformálneho vzdelávania | | | | | Field of non-formal education |
| všeobecné programy | - | - | - | - | General programmes |
| pedagogika a vzdelávanie | (1,1) | (1,1) | - | - | Teacher training and education science |
| humanitné vedy a umenie | 17,4 | 12,4 | (0,5) | 4,5 | Humanities, languages and arts |
| z toho | | | | | of which |
| cudzí jazyky | 15,5 | 11,5 | (0,5) | (3,5) | Foreign languages |
| spoločenské vedy, ekonomika a právo | (4,3) | (4,1) | (0,2) | - | Social sciences, business and law |
| prírodné vedy a informatika | (1,7) | (1,1) | - | (0,6) | Science, mathematics and computing |
| z toho | | | | | of which |
| informatika | (1,3) | (0,9) | - | (0,4) | Computing |
| technika, spracovateľstvo, stavebn. | (2,8) | (2,5) | (0,2) | - | Engineering, manufacturing and construct. |
| poľnohospodárstvo a veterinárstvo | (0,4) | (0,4) | - | - | Agriculture and veterinary |
| zdravotníctvo a sociálna starostlivosť | (3,2) | (3,0) | (0,2) | - | Health and welfare |
| služby | 12,3 | 11,2 | (0,5) | (0,7) | Services |
| odbor inde nezaradený | - | - | - | - | Unknown |
| Muži | 21,0 | 18,6 | (0,7) | (1,6) | Men |
| oblasť neformálneho vzdelávania | | | | | Field of non-formal education |
| všeobecné programy | - | - | - | - | General programmes |
| pedagogika a vzdelávanie | (0,2) | (0,2) | - | - | Teacher training and education science |
| humanitné vedy a umenie | 7,4 | 6,5 | (0,3) | (0,6) | Humanities, languages and arts |
| z toho | | | | | of which |
| cudzí jazyky | 6,6 | 5,9 | (0,3) | (0,4) | Foreign languages |
| spoločenské vedy, ekonomika a právo | (0,7) | (0,7) | - | - | Social sciences, business and law |
| prírodné vedy a informatika | (0,8) | (0,2) | - | (0,6) | Science, mathematics and computing |
| z toho | | | | | of which |
| informatika | (0,6) | (0,2) | - | (0,4) | Computing |
| technika, spracovateľstvo, stavebn. | (2,6) | (2,3) | (0,2) | - | Engineering, manufacturing and construct. |
| poľnohospodárstvo a veterinárstvo | (0,2) | (0,2) | - | - | Agriculture and veterinary |
| zdravotníctvo a sociálna starostlivosť | (0,8) | (0,8) | - | - | Health and welfare |
| služby | 8,3 | 7,7 | (0,2) | (0,5) | Services |
| odbor inde nezaradený | - | - | - | - | Unknown |
| Ženy | 22,2 | 17,2 | (0,8) | (4,1) | Women |
| oblasť neformálneho vzdelávania | | | | | Field of non-formal education |
| všeobecné programy | - | - | - | - | General programmes |
| pedagogika a vzdelávanie | (0,9) | (0,9) | - | - | Teacher training and education science |
| humanitné vedy a umenie | 10,0 | 6,0 | (0,2) | (3,8) | Humanities, languages and arts |
| z toho | | | | | of which |
| cudzí jazyky | 8,9 | 5,6 | (0,2) | (3,1) | Foreign languages |
| spoločenské vedy, ekonomika a právo | (3,6) | (3,4) | (0,2) | - | Social sciences, business and law |
| prírodné vedy a informatika | (0,9) | (0,9) | - | - | Science, mathematics and computing |
| z toho | | | | | of which |
| informatika | (0,6) | (0,6) | - | - | Computing |
| technika, spracovateľstvo, stavebn. | (0,2) | (0,2) | - | - | Engineering, manufacturing and construct. |
| poľnohospodárstvo a veterinárstvo | (0,2) | (0,2) | - | - | Agriculture and veterinary |
| zdravotníctvo a sociálna starostlivosť | (2,3) | (2,1) | (0,2) | - | Health and welfare |
| služby | (4,0) | (3,5) | (0,2) | (0,3) | Services |
| odbor inde nezaradený | - | - | - | - | Unknown |

^{1/} počet obyvateľov použitý vo VZPS - stav k 1.1.2010Population used in LFS - data on population as of the 1st January 2010

SOCR Sezónne očistené časové rady
Seasonally adjusted time series

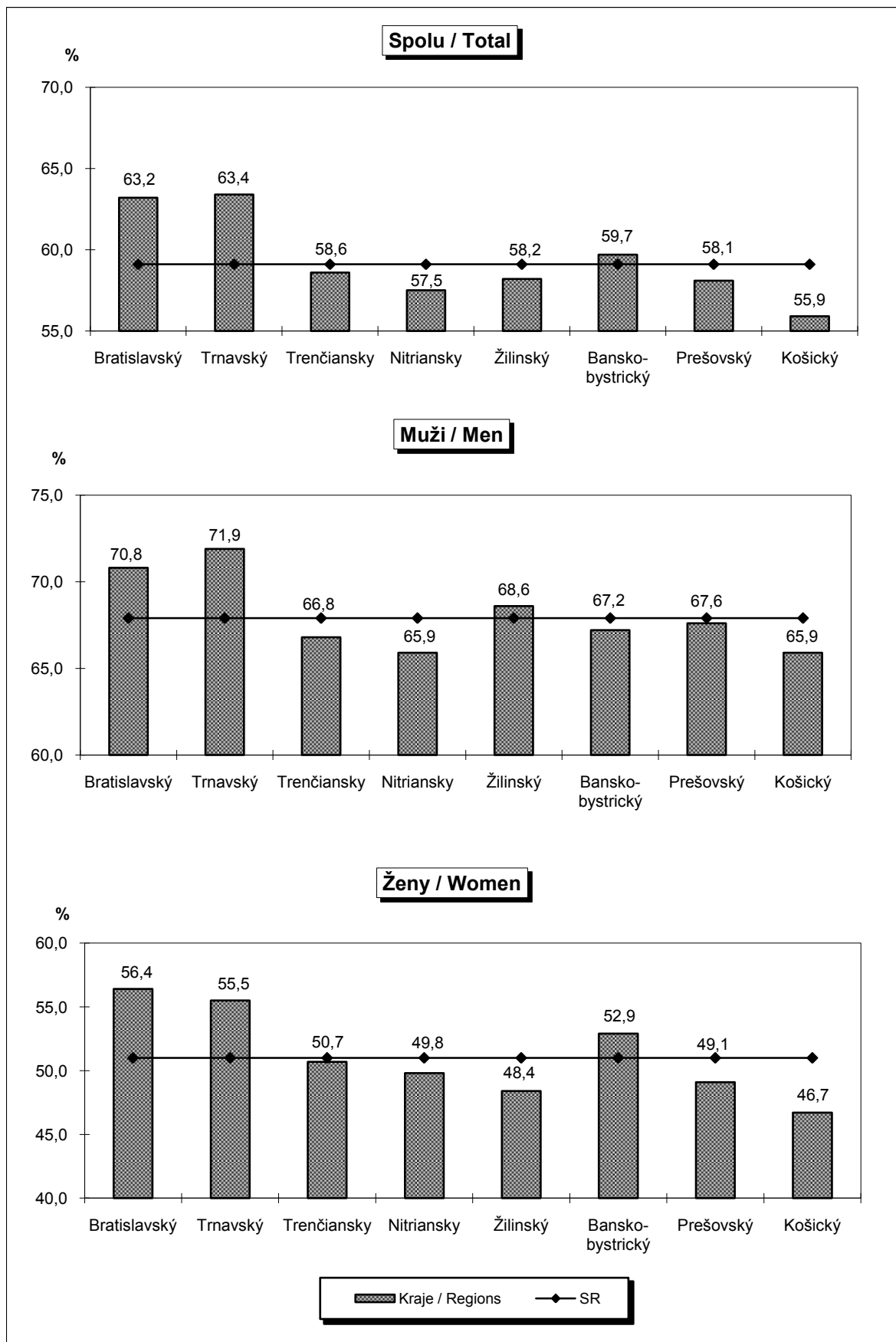
v tis. / Thousands

| Obdobie | Ekonomicky aktívni Econom. active population | | Pracujúci Employed | | Nezamestnaní Unemployed | |
|------------------|---|------------------------|-------------------------|------------------------|----------------------------|------------------------|
| | Sezónne neočistení | Sezónne očistení | Sezónne neočistení | Sezónne očistení | Sezónne neočistení | Sezónne očistení |
| | Not season. adjusted | Seasonally adjusted | Not season. adjusted | Seasonally adjusted | Not season. adjusted | Seasonally adjusted |
| 1. štvrťrok 2000 | 2 610,3 | 2 612,0 | 2 094,6 | 2 112,8 | 494,2 | 477,6 |
| 2. štvrťrok 2000 | 2 595,7 | 2 604,4 | 2 083,5 | 2 091,4 | 490,7 | 489,3 |
| 3. štvrťrok 2000 | 2 611,6 | 2 604,4 | 2 106,3 | 2 093,2 | 484,2 | 488,8 |
| 4. štvrťrok 2000 | 2 615,2 | 2 611,9 | 2 122,3 | 2 109,5 | 471,8 | 484,7 |
| 1. štvrťrok 2001 | 2 646,8 | 2 648,9 | 2 101,1 | 2 119,4 | 521,9 | 505,4 |
| 2. štvrťrok 2001 | 2 651,1 | 2 659,6 | 2 118,0 | 2 125,9 | 509,3 | 509,0 |
| 3. štvrťrok 2001 | 2 660,1 | 2 652,2 | 2 136,6 | 2 123,1 | 505,6 | 510,2 |
| 4. štvrťrok 2001 | 2 652,0 | 2 648,2 | 2 139,0 | 2 126,2 | 495,1 | 506,0 |
| 1. štvrťrok 2002 | 2 627,9 | 2 631,2 | 2 104,6 | 2 123,1 | 508,9 | 492,6 |
| 2. štvrťrok 2002 | 2 614,5 | 2 623,5 | 2 114,2 | 2 121,9 | 486,0 | 487,7 |
| 3. štvrťrok 2002 | 2 632,7 | 2 624,2 | 2 138,4 | 2 124,8 | 479,9 | 484,9 |
| 4. štvrťrok 2002 | 2 637,8 | 2 633,5 | 2 150,6 | 2 137,9 | 472,8 | 481,7 |
| 1. štvrťrok 2003 | 2 624,0 | 2 628,1 | 2 130,8 | 2 149,6 | 482,7 | 466,0 |
| 2. štvrťrok 2003 | 2 627,4 | 2 636,6 | 2 170,1 | 2 177,9 | 446,8 | 449,5 |
| 3. štvrťrok 2003 | 2 646,3 | 2 637,0 | 2 186,7 | 2 172,6 | 449,0 | 455,2 |
| 4. štvrťrok 2003 | 2 639,3 | 2 634,6 | 2 170,6 | 2 157,9 | 458,2 | 466,4 |
| 1. štvrťrok 2004 | 2 649,0 | 2 653,9 | 2 128,8 | 2 147,8 | 511,5 | 495,0 |
| 2. štvrťrok 2004 | 2 650,0 | 2 659,6 | 2 151,9 | 2 159,7 | 489,4 | 491,7 |
| 3. štvrťrok 2004 | 2 674,2 | 2 664,0 | 2 200,9 | 2 186,6 | 466,9 | 472,3 |
| 4. štvrťrok 2004 | 2 661,3 | 2 655,9 | 2 199,8 | 2 187,0 | 455,1 | 462,3 |
| 1. štvrťrok 2005 | 2 643,0 | 2 648,8 | 2 177,4 | 2 196,7 | 461,9 | 447,6 |
| 2. štvrťrok 2005 | 2 624,6 | 2 634,8 | 2 196,8 | 2 204,8 | 425,3 | 428,3 |
| 3. štvrťrok 2005 | 2 652,3 | 2 641,8 | 2 235,7 | 2 221,2 | 415,0 | 419,1 |
| 4. štvrťrok 2005 | 2 662,9 | 2 656,8 | 2 254,7 | 2 241,7 | 407,6 | 413,4 |
| 1. štvrťrok 2006 | 2 653,3 | 2 660,2 | 2 257,5 | 2 277,3 | 395,8 | 383,8 |
| 2. štvrťrok 2006 | 2 651,7 | 2 661,9 | 2 294,6 | 2 302,8 | 357,1 | 359,9 |
| 3. štvrťrok 2006 | 2 662,3 | 2 651,0 | 2 320,8 | 2 305,7 | 341,6 | 344,1 |
| 4. štvrťrok 2006 | 2 651,7 | 2 645,4 | 2 332,7 | 2 319,2 | 319,0 | 325,0 |
| 1. štvrťrok 2007 | 2 629,7 | 2 637,8 | 2 326,6 | 2 347,1 | 303,0 | 292,9 |
| 2. štvrťrok 2007 | 2 628,9 | 2 639,2 | 2 337,7 | 2 346,2 | 291,2 | 293,1 |
| 3. štvrťrok 2007 | 2 664,4 | 2 652,3 | 2 366,5 | 2 351,1 | 297,9 | 299,8 |
| 4. štvrťrok 2007 | 2 673,6 | 2 666,9 | 2 398,3 | 2 384,4 | 275,3 | 281,9 |
| 1. štvrťrok 2008 | 2 671,8 | 2 680,9 | 2 391,3 | 2 412,5 | 280,5 | 270,2 |
| 2. štvrťrok 2008 | 2 675,6 | 2 685,6 | 2 404,8 | 2 413,5 | 270,8 | 271,5 |
| 3. štvrťrok 2008 | 2 717,0 | 2 704,1 | 2 472,9 | 2 456,6 | 244,1 | 246,8 |
| 4. štvrťrok 2008 | 2 700,4 | 2 693,6 | 2 466,0 | 2 451,7 | 234,4 | 242,0 |
| 1. štvrťrok 2009 | 2 669,2 | 2 679,2 | 2 388,2 | 2 409,6 | 281,0 | 270,4 |
| 2. štvrťrok 2009 | 2 680,6 | 2 690,3 | 2 378,5 | 2 387,0 | 302,1 | 303,2 |
| 3. štvrťrok 2009 | 2 705,8 | 2 692,9 | 2 366,9 | 2 351,2 | 339,0 | 342,1 |
| 4. štvrťrok 2009 | 2 704,3 | 2 697,4 | 2 329,6 | 2 316,3 | 374,6 | 380,9 |
| 1. štvrťrok 2010 | 2 690,2 | 2 700,5 | 2 283,1 | 2 303,6 | 407,1 | 395,3 |
| 2. štvrťrok 2010 | 2 700,8 | 2 710,1 | 2 312,5 | 2 320,7 | 388,3 | 389,8 |
| 3. štvrťrok 2010 | 2 718,3 | 2 705,6 | 2 335,0 | 2 319,5 | 383,3 | 387,0 |
| 4. štvrťrok 2010 | 2 716,7 | 2 709,8 | 2 339,4 | 2 325,9 | 377,3 | 383,9 |

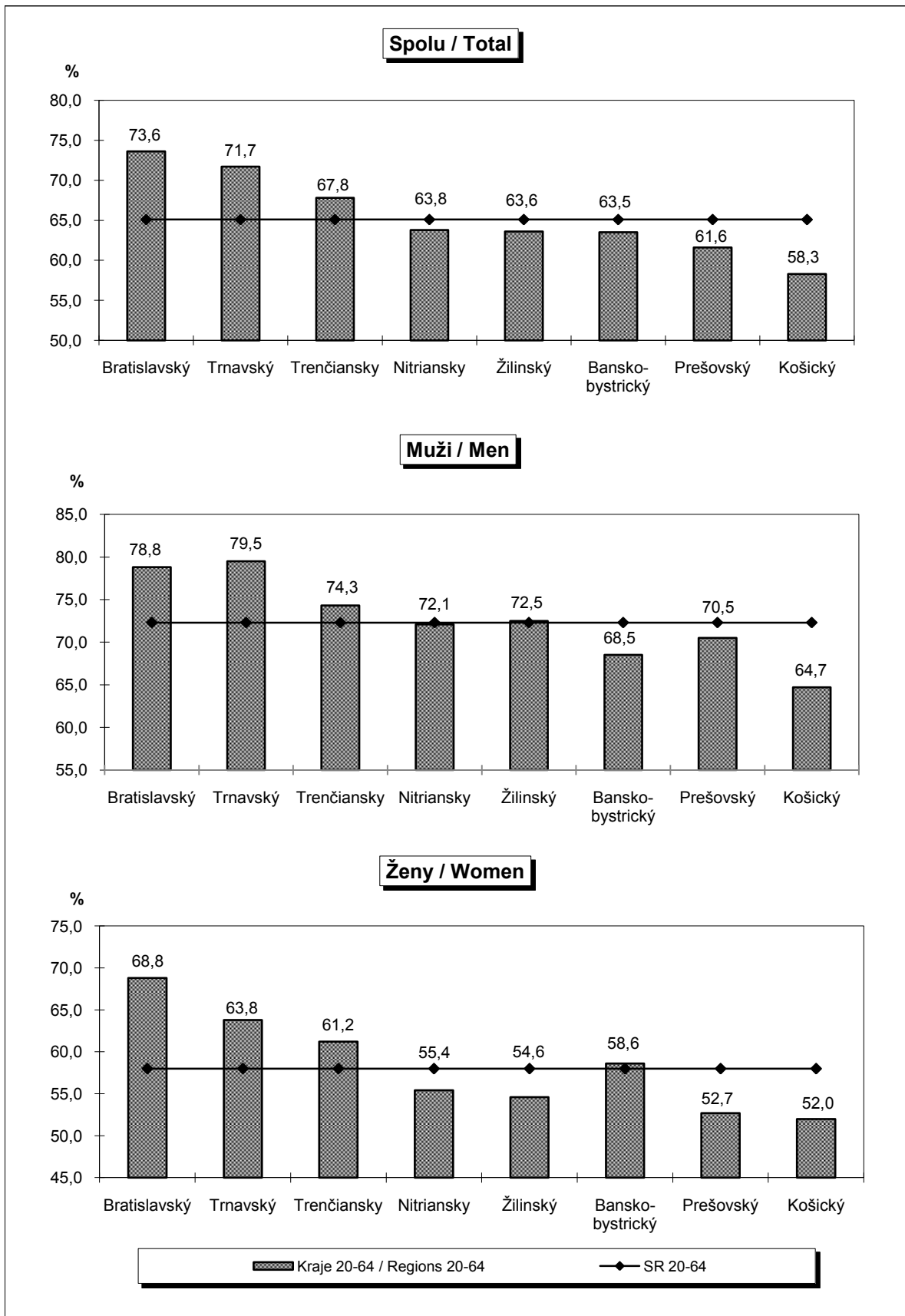
v % / per cent

| Miera ekonom. aktivity 15+ | | Miera zamest. 15-64 | | Miera nezamestnanosti | | Period |
|----------------------------|---------------------|-----------------------|---------------------|-----------------------|---------------------|------------------------------|
| Economic activity rate 15+ | | Employment rate 15-64 | | Unemployment rate | | |
| Sezónne neočistení | Sezónne očistení | Sezónne neočistení | Sezónne očistení | Sezónne neočistení | Sezónne očistení | |
| Not season. adjusted | Seasonally adjusted | Not season. adjusted | Seasonally adjusted | Not season. adjusted | Seasonally adjusted | |
| 60,3 | 60,4 | 56,2 | 56,8 | 18,9 | 18,3 | 1 st quarter 2000 |
| 60,0 | 60,2 | 56,0 | 56,2 | 18,9 | 18,8 | 2 nd quarter 2000 |
| 60,3 | 60,1 | 56,6 | 56,2 | 18,5 | 18,7 | 3 rd quarter 2000 |
| 60,4 | 60,2 | 57,0 | 56,6 | 18,0 | 18,6 | 4 th quarter 2000 |
| 60,6 | 60,8 | 55,9 | 56,5 | 19,7 | 19,1 | 1 st quarter 2001 |
| 60,7 | 60,9 | 56,4 | 56,6 | 19,2 | 19,1 | 2 nd quarter 2001 |
| 60,9 | 60,7 | 56,9 | 56,5 | 19,0 | 19,2 | 3 rd quarter 2001 |
| 60,7 | 60,6 | 56,9 | 56,6 | 18,7 | 19,1 | 4 th quarter 2001 |
| 60,2 | 60,3 | 56,0 | 56,6 | 19,4 | 18,7 | 1 st quarter 2002 |
| 59,9 | 60,1 | 56,3 | 56,5 | 18,6 | 18,6 | 2 nd quarter 2002 |
| 60,3 | 60,1 | 57,0 | 56,6 | 18,2 | 18,5 | 3 rd quarter 2002 |
| 60,4 | 60,3 | 57,3 | 56,9 | 17,9 | 18,3 | 4 th quarter 2002 |
| 60,1 | 60,3 | 56,7 | 57,3 | 18,4 | 17,7 | 1 st quarter 2003 |
| 60,2 | 60,4 | 57,7 | 57,9 | 17,0 | 17,1 | 2 nd quarter 2003 |
| 60,6 | 60,4 | 58,2 | 57,8 | 17,0 | 17,3 | 3 rd quarter 2003 |
| 60,4 | 60,3 | 57,7 | 57,3 | 17,4 | 17,7 | 4 th quarter 2003 |
| 60,1 | 60,3 | 56,0 | 56,5 | 19,3 | 18,6 | 1 st quarter 2004 |
| 60,2 | 60,4 | 56,6 | 56,8 | 18,5 | 18,5 | 2 nd quarter 2004 |
| 60,3 | 60,1 | 57,5 | 57,1 | 17,5 | 17,7 | 3 rd quarter 2004 |
| 60,0 | 59,8 | 57,4 | 57,1 | 17,1 | 17,4 | 4 th quarter 2004 |
| 59,6 | 59,7 | 56,8 | 57,4 | 17,5 | 16,9 | 1 st quarter 2005 |
| 59,2 | 59,4 | 57,4 | 57,6 | 16,2 | 16,3 | 2 nd quarter 2005 |
| 59,4 | 59,2 | 58,0 | 57,7 | 15,6 | 15,9 | 3 rd quarter 2005 |
| 59,6 | 59,5 | 58,5 | 58,1 | 15,3 | 15,6 | 4 th quarter 2005 |
| 59,0 | 59,2 | 58,3 | 58,8 | 14,9 | 14,4 | 1 st quarter 2006 |
| 59,0 | 59,2 | 59,2 | 59,4 | 13,5 | 13,5 | 2 nd quarter 2006 |
| 59,2 | 59,0 | 59,9 | 59,6 | 12,8 | 13,0 | 3 rd quarter 2006 |
| 59,0 | 58,8 | 60,2 | 59,8 | 12,0 | 12,3 | 4 th quarter 2006 |
| 58,5 | 58,7 | 60,1 | 60,6 | 11,5 | 11,1 | 1 st quarter 2007 |
| 58,5 | 58,7 | 60,4 | 60,5 | 11,1 | 11,1 | 2 nd quarter 2007 |
| 58,9 | 58,7 | 60,7 | 60,4 | 11,2 | 11,3 | 3 rd quarter 2007 |
| 59,1 | 58,9 | 61,5 | 61,2 | 10,3 | 10,6 | 4 th quarter 2007 |
| 59,1 | 59,2 | 61,3 | 61,9 | 10,5 | 10,1 | 1 st quarter 2008 |
| 59,2 | 59,4 | 61,7 | 61,9 | 10,1 | 10,1 | 2 nd quarter 2008 |
| 59,8 | 59,6 | 63,1 | 62,8 | 9,0 | 9,1 | 3 rd quarter 2008 |
| 59,4 | 59,2 | 62,9 | 62,6 | 8,7 | 9,0 | 4 th quarter 2008 |
| 58,7 | 58,9 | 60,9 | 61,4 | 10,5 | 10,1 | 1 st quarter 2009 |
| 58,6 | 58,8 | 60,4 | 60,6 | 11,3 | 11,3 | 2 nd quarter 2009 |
| 59,1 | 58,9 | 60,1 | 59,7 | 12,5 | 12,7 | 3 rd quarter 2009 |
| 59,1 | 58,9 | 59,1 | 58,8 | 13,9 | 14,1 | 4 th quarter 2009 |
| 58,8 | 58,9 | 58,0 | 58,5 | 15,1 | 14,6 | 1 st quarter 2010 |
| 58,8 | 59,0 | 58,6 | 58,8 | 14,4 | 14,4 | 2 nd quarter 2010 |
| 59,2 | 59,0 | 59,2 | 58,8 | 14,1 | 14,3 | 3 rd quarter 2010 |
| 59,1 | 59,0 | 59,3 | 58,9 | 13,9 | 14,2 | 4 th quarter 2010 |

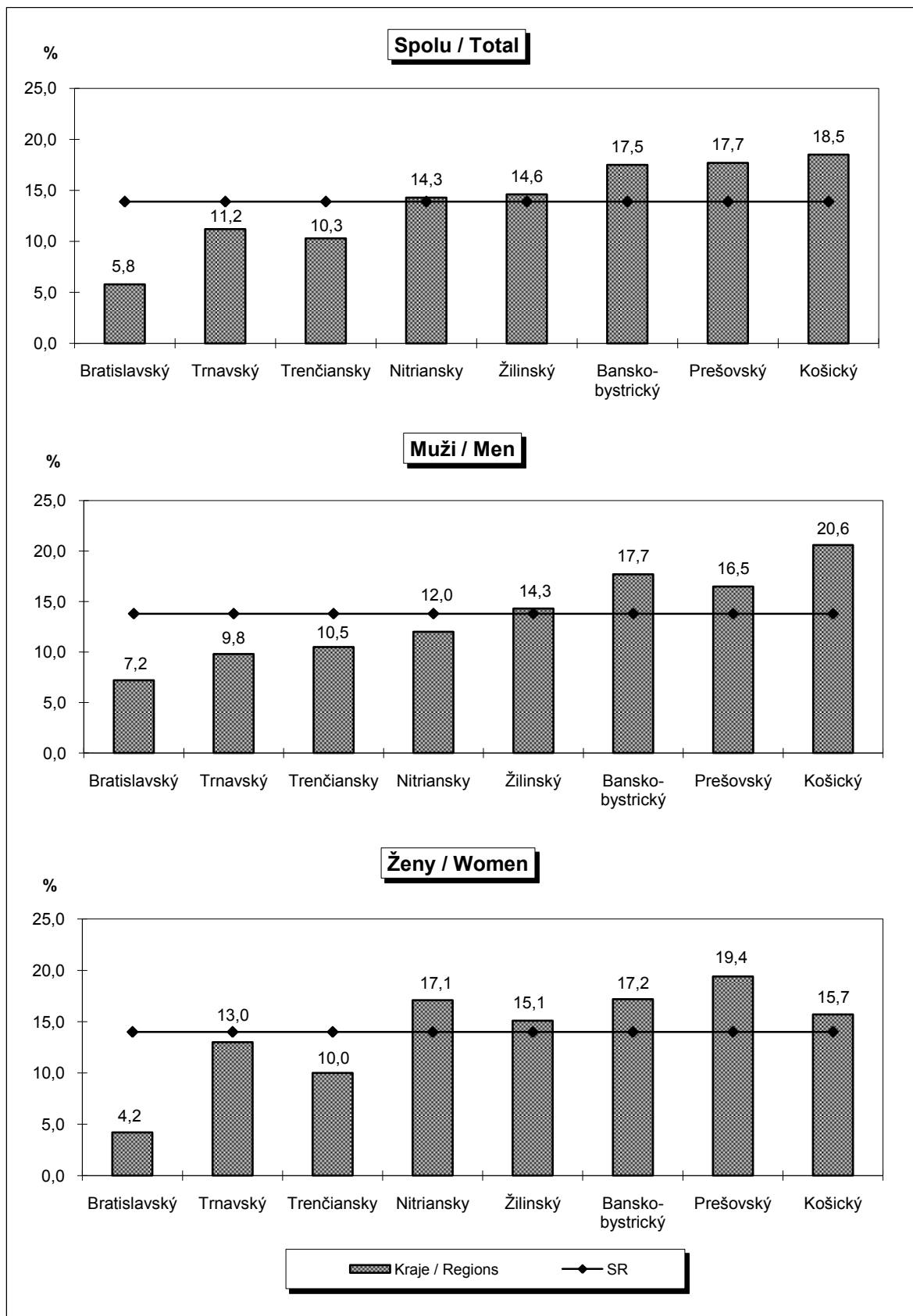
G1 Miera ekonomickej aktivity
Economic activity rate




G2 Miera zamestnanosti 20-64
Employment rate 20-64



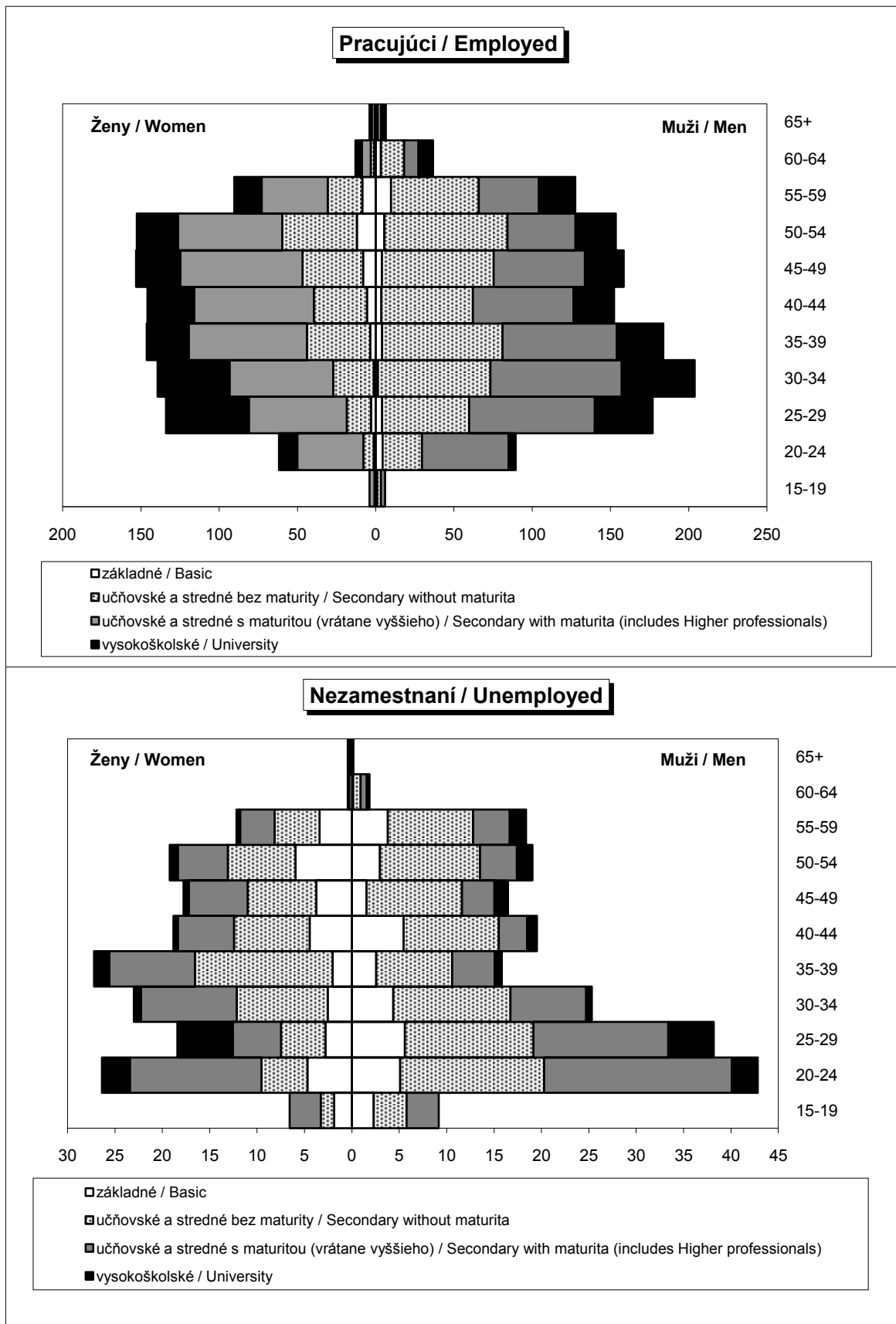
G3 Miera nezamestnanosti
Unemployment rate



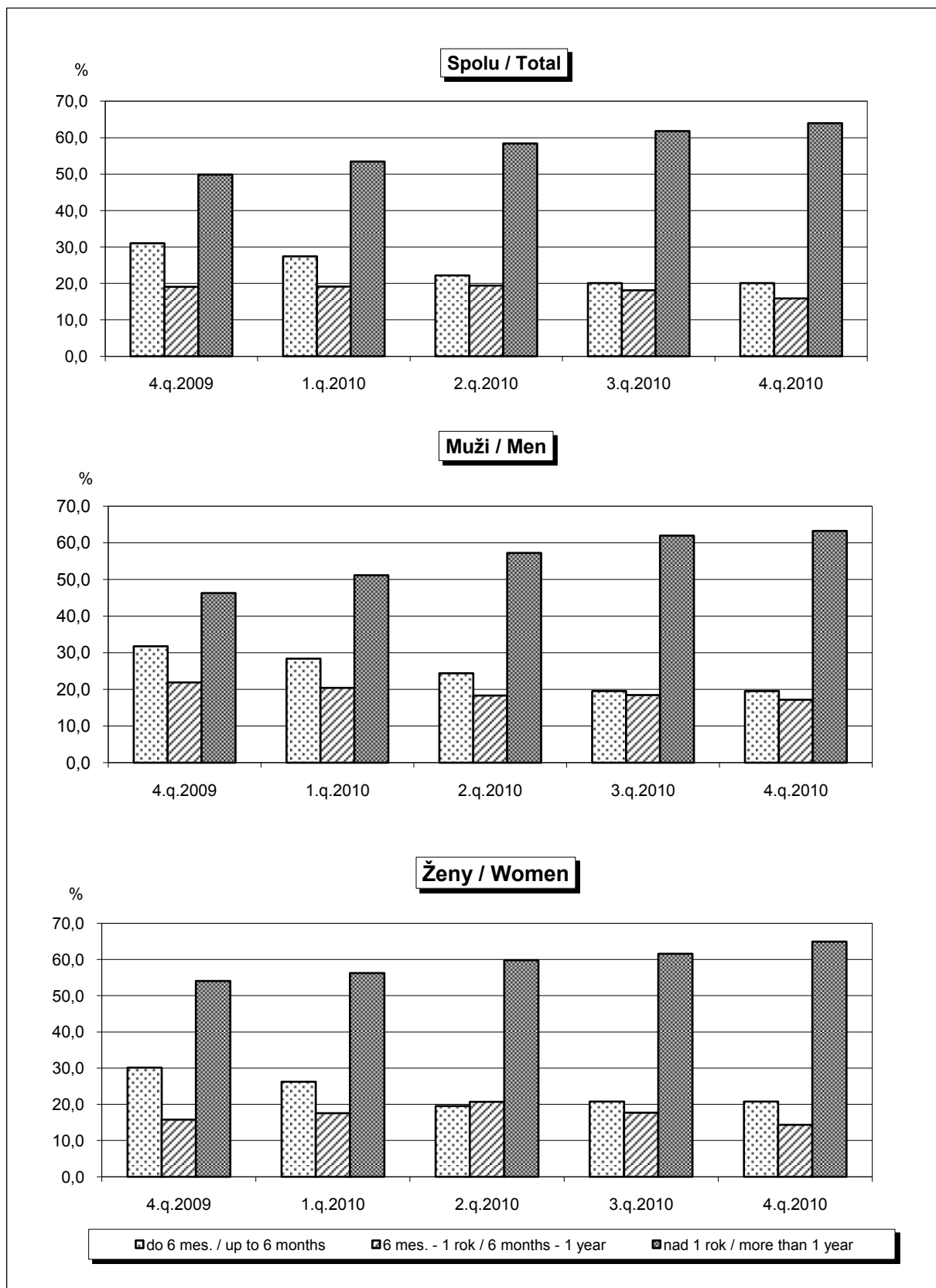
G4 Obyvateľstvo podľa veku, postavenia na trhu práce a vzdelania
Population by age, labour status and education



G5 Pracujúci a nezamestnaní podľa veku a vzdelania
Employed and unemployed by age and education



G6 Nezamestnaní podľa dĺžky trvania nezamestnanosti ^{1/}
Unemployed by duration of unemployment

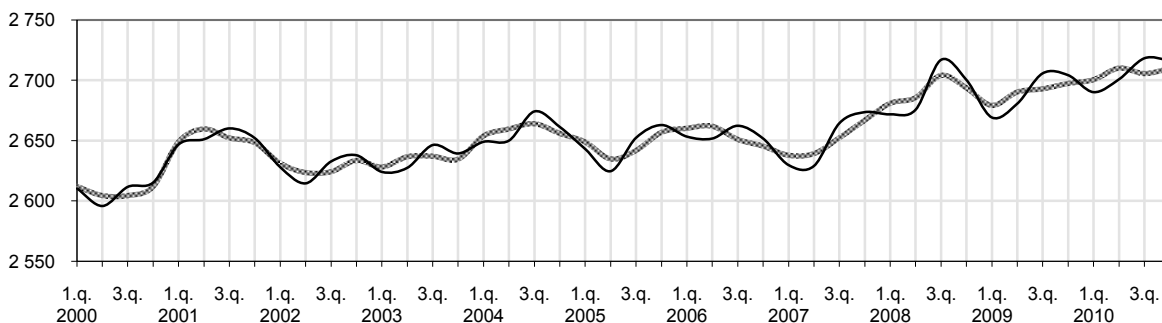


^{1/} dĺžka trvania nezamestnanosti je definovaná ako kratšie z nasledujúcich dvoch období: doby hľadania si zamestnania a doby od ukončenia posledného zamestnania

**G7 Vývoj počtu ekonomicky aktívneho obyvateľstva, pracujúcich a nezamestnaných
v období od 1. štvrťroka 2000 do 4. štvrťroka 2010**
**Development of economically active persons, employed and unemployed
from the 1st quarter 2000 to the 4th quarter 2010**

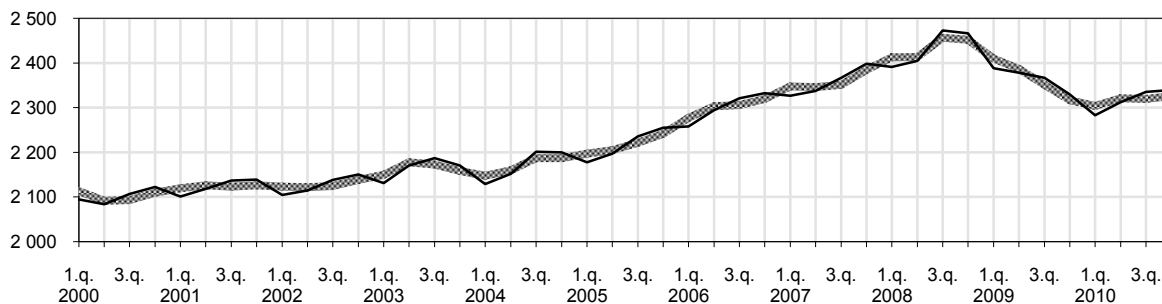
Ekonomicky aktívne obyvateľstvo / Economically active population

v tis. / Thous.



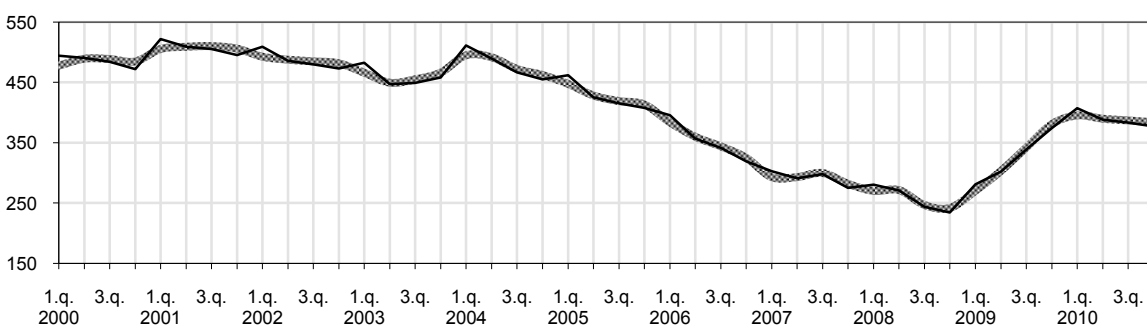
Pracujúci / Employed



v tis. / Thous.



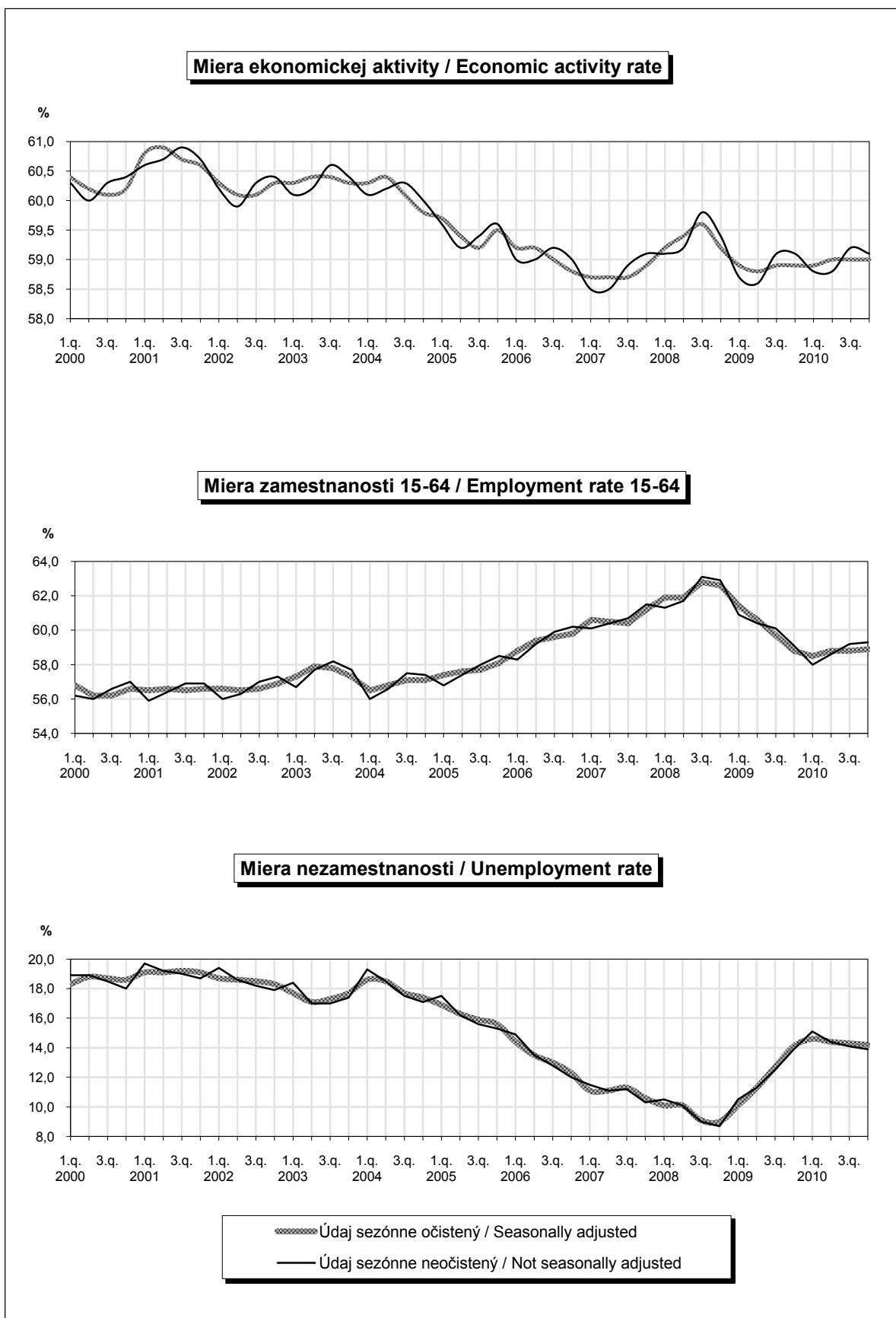
Nezamestnaní / Unemployed

v tis. / Thous.



 Údaj sezónne očištený / Seasonally adjusted
 Údaj sezónne neočistený / Not seasonally adjusted

G8 Vývoj miery ekonomickej aktivity, miery zamestnanosti a miery nezamestnanosti v období od 1. štvrťroka 2000 do 4. štvrťroka 2010
Development of economic activity rate, employment rate and unemployment rate from the 1st quarter 2000 to the 4th quarter 2010



METODICKÉ VYSVETLIVKY

Charakteristika zisťovania

Základ pre výberové zisťovanie pracovných síl tvorí prostý náhodný výber bytov pokrývajúci všetky okresy Slovenskej republiky. Výber bytov, ktorého oporu tvoria výsledky Sčítania obyvateľov, domov a bytov z roku 2001, je koncipovaný ako proporcionálny, t.j. veľkosť vzorky v každom okrese je závislá od počtu jeho obyvateľov. Štvrťročne je do vzorky zaradených 10 250 bytov, čo predstavuje približne 0,6 % z celkového počtu trvale obývaných bytov v SR. Vybraný byt je súčasťou výberového súboru päť za sebou nasledujúcich štvrťrokov. Každý štvrťrok sa obmieňa 20 % vzorky. V 4. štvrťroku 2010 úspešnosť zisťovania predstavovala 94,5 %; v 9 683 bytoch ochotných spolupracovať bolo zistených 23 041 osôb vo veku od 15 rokov.

Údaje zo zisťovania za všetky osoby, ktoré boli ochotné spolupracovať, sú prepočítané na stav obyvateľstva SR k 1.1.2010 prevzatý zo štatistického zisťovania o pohybe obyvateľstva. Na váženie je použitá metóda post-stratifikácie podľa kraja, pohlavia a vekovej skupiny.

Predmetom zisťovania o pracovných silách sú všetky osoby vo veku od 15 rokov žijúce v domácnostiach vybraných bytov, bez ohľadu na to či majú v byte trvalý, prechodný alebo nehlásený (dočasný) pobyt, okrem inštitucionálneho obyvateľstva (t.j. osôb vo výkone trestu, nesvojprávnych osôb umiestnených v ústavoch a pod.).

VZPS je kontinuálne zisťovanie, pričom spracovanie údajov a publikovanie výsledkov sa vykonáva štvrťročne.

Metodické vymedzenie ukazovateľov

Metodika VZPS vymedzuje jednotlivé ukazovatele v súlade s medzinárodnými definíciami a odporúčaniami ILO a Eurostatu nasledovne:

Ekonomicky aktívne obyvateľstvo (pracovná sila) - všetky osoby vo veku od 15 rokov, ktoré patria medzi pracujúcich alebo nezamestnaných.

Pracujúci - všetky osoby vo veku od 15 rokov, ktoré v sledovanom (referenčnom) týždni vykonávajú aspoň jednu hodinu prácu za mzdu, plat alebo iný druh odmeny alebo prácu za účelom dosiahnutia zisku, vrátane osôb pracujúcich v zahraničí (okrem osôb, ktoré nepretržite pracujú v zahraničí viac ako 1 rok). Môže ísť o prácu na plný alebo kratší pracovný čas, dočasnú, príležitostnú alebo sezónnu prácu. Medzi pracujúcich sú zahrnutí aj vypomáhajúci členovia domácností podnikateľov, ktorí za svoju činnosť nepoberajú žiadnu mzdu ani odmenu a profesionálni príslušníci ozbrojených zložiek. Za pracujúcich sa považujú tiež osoby, ktoré majú prácu, ale v sledovanom týždni nepracujú pre chorobu, dovolenku, materskú dovolenku, školenie, zlé počasie, v dôsledku štrajku a výluky, s výnimkou osôb na dlhodobom neplatenom voľne a osôb na rodičovskej dovolenke.

METHODOLOGICAL NOTES

Survey characteristics

The Labour Force Sample Survey is based on a random sample of the dwellings from all districts of the Slovak Republic. The sample is proportional to the number of population in each district and covers 10 250 dwellings every quarter, which represent 0,6 % of all permanently occupied dwellings. The sample frame is based on the Population Census conducted in 2001. Each selected dwelling household remains in the sample for five consecutive quarters. In the 4th quarter of 2010 the achieved sample size was 9 683 dwellings containing 23 041 persons over 15, the response rate was 94,5 %.

Data from the survey for all persons who were willing to co-operate were weighted by demographic data as of 1 January 2010. Post-stratification is performed by NUTS III region, sex and 5-year age groups.

The subject of the labour force survey is every person aged 15 and over living in the household of the selected dwelling without regards to permanent, temporary or unregistered stay, institutionally population excepted.

The LFS is a continuous survey; data processing and publishing of the results are carried out every quarter.

Definitions of indicators

Methodology of the LFS indicators fully corresponds to the ILO recommendations and to the „Resolution concerning statistics of the economically active population, employment, unemployment and underemployment“ adopted by the 13th International Conference of Labour Statisticians, October 1982 as well as the Eurostat definitions.

Economically active population (labour force) - persons aged 15 and over that are employed or unemployed.

Employed - persons aged 15 and over who worked at least one hour for pay or profit (full-time or part-time job, temporary, casual or seasonal job) in the reference week, as well as contributing family, professionals in military service and employed persons working outside the Slovak republic (except persons working outside the Slovak Republic more than 1 year without interruption). Data on employed include persons not working in the reference week due to illness, holiday, maternity leave, study, weather conditions and strike or dispute, except persons on long-term unpaid leave from work. Persons on additional maternity leave (parental leave) are not included among employed.

Zamestnanci - osoby vykonávajúce prácu za mzdu alebo plat. Medzi zamestnancov patria aj členovia produkčných družstiev.

Členovia produkčných družstiev - osoby, ktoré sú členmi poľnohospodárskych a výrobných družstiev a majú k danej organizácii aj pracovný vzťah.

Samozamestnaní - osoby pracujúce vo vlastnom podniku (podnikatelia so zamestnancami), na vlastný účet (podnikatelia bez zamestnancov) a vypomáhajúci (neplatení) členovia domácností podnikateľov.

Podzamestnaní - osoby, ktoré v sledovanom týždni nedobrovoľne pracujú na kratší pracovný čas, pretože si nemôžu nájsť prácu na plný úväzok alebo z iniciatívy zamestnávateľa.

Nezamestnaní - všetky osoby vo veku od 15 rokov, ktoré súčasne spĺňajú tri podmienky:

1. v sledovanom týždni nemajú žiadnu platenú prácu,
2. v posledných štyroch týždňoch si aktívne hľadajú prácu alebo si prácu už našli a do zamestnania nastúpia v priebehu 3 mesiacov,
3. sú schopné nastúpiť do práce najneskôr do dvoch týždňov.

Tieto osoby môžu, ale nemusia byť evidované na úradoch práce ako uchádzači o zamestnanie. Za aktívne spôsoby hľadania si zamestnania sa považujú: hľadanie si zamestnania prostredníctvom úradov práce alebo súkromných sprostredkovateľní práce, prostredníctvom príbuzných alebo známych, využívaním inzercie, priamym oslovením zamestnávateľov, zúčastnením sa pohovorov na prijatie do zamestnania a podnikaním krokov na začatie vlastnej podnikateľskej činnosti.

Poznámka:

Uvedená definícia nezamestnanosti je v súlade s Nariadením komisie (ES) č. 1897/2000.

Dĺžka trvania nezamestnanosti - je definovaná ako kratšie z nasledujúcich dvoch období: dĺžky hľadania si zamestnania a doby od ukončenia posledného zamestnania.

Ekonomicky neaktívne obyvateľstvo (osoby mimo trhu práce) od 15 rokov - všetky osoby vo veku od 15 rokov, ktoré nie sú ekonomicky aktívne. Ide o osoby, ktoré sú v sledovanom týždni bez práce a v priebehu posledných štyroch týždňoch si aktívne nehľadajú zamestnanie alebo si zamestnanie hľadajú, no nie sú schopní nastúpiť do 14 dní. Patria sem napríklad osoby, ktoré sa pripravujú na povolanie, sú starobnými alebo invalidnými dôchodcami, starajú sa o domácnosť, navštevujú rekvalifikačný kurz a podobne. Rovnako sem patria osoby, ktoré sú na rodičovskej dovolenke a osoby, ktoré majú záujem pracovať, ale zamestnanie si nehľadajú, pretože neveria, že si nájdu primeranú prácu (tzv. odradení).

Ekonomicky neaktívne obyvateľstvo spolu - ekonomicky neaktívne osoby vo veku od 15 rokov a deti do 15 rokov.

Miera ekonomickej aktivity - v percentách vyjadrený podiel ekonomicky aktívneho obyvateľstva z obyvateľstva vo veku od 15 rokov.

Employees - persons who work for a public or private employer and who receive compensation in the form of wages or salaries, including members of productive co-operatives.

Members of productive co-operatives - persons who are members of agricultural and productive co-operatives and have formal job attachment in the co-operatives.

Self-employment jobs - self-employed with employees (employers), self-employed without employees (own-account workers) and contributing (unpaid) family workers.

Underemployed - persons who are working part-time and would like to work full-time, i.e. they could not find suitable full-time work or they work part-time at the initiative of the employer (work shortage).

Unemployed - all persons aged 15 and over who were

1. not working for pay or profit during the reference week,
2. actively seeking work during the last four weeks or who found a job to start within a period of at most 3 months,
3. able to start work in the next two weeks following the reference week.

The following are considered as active search methods: contact with the public employment office or with a private agency to find work, asking among friends or relatives, using the job advertisements, applying to employers directly, taking a recruitment test or examination or being interviewed, looking for land, premises or equipment, applying for permits, licenses of financial resources.

Note:

The Eurostat definition of unemployment is harmonised under Commission Regulation (EC) N° 1897/2000.

Duration of unemployment - is defined as the shorter of the following two periods: the duration of search for work, or the length of time since the last employment.

Economically inactive population (persons out of labour market) aged 15 and over - all persons aged 15 years and over who are not classified as economically active. They are defined as persons who were not working for pay or profit during the reference week and were not actively seeking work during the last four weeks or who were actively seeking work during the last four weeks but were not able to start work in the next two weeks following the reference week (students, apprentices, pensioners, persons keeping household, persons on parental leave, persons in re-training course, discouraged workers).

Economically inactive population in total - economically inactive population aged 15 and over and children aged up to 15 years.

Economic activity rate (Participation rate) - economically active persons as a percentage of the population aged 15 and over.

Economic activity rate by age - the percentage of persons aged 15 and over in certain age group who are economically active.

Miera ekonomickej aktivity podľa veku - v percentách vyjadrený podiel ekonomicky aktívneho obyvateľstva v určitej vekovej skupine z obyvateľstva v rovnakej vekovej skupine.

Miera zamestnanosti 15+ - v percentách vyjadrený podiel počtu pracujúcich osôb z obyvateľstva vo veku od 15 rokov.

Miera zamestnanosti 15-64 - v percentách vyjadrený podiel počtu pracujúcich osôb vo veku 15-64 rokov z obyvateľstva v rovnakom veku.

Miera zamestnanosti podľa veku - v percentách vyjadrený podiel počtu pracujúcich patriacich do určitej vekovej skupiny z obyvateľstva v rovnakej vekovej skupine.

Miera zamestnanosti podľa vzdelania - v percentách vyjadrený podiel počtu pracujúcich s určitým stupňom dosiahnutého vzdelania z obyvateľstva s rovnakým stupňom vzdelania.

Miera nezamestnanosti - v percentách vyjadrený podiel počtu nezamestnaných z ekonomicky aktívneho obyvateľstva.

Miera nezamestnanosti podľa veku - špecifická miera nezamestnanosti predstavujúca v percentách vyjadrený podiel počtu nezamestnaných patriacich do určitej vekovej skupiny z ekonomicky aktívneho obyvateľstva v rovnakej vekovej skupine.

Miera nezamestnanosti podľa vzdelania - špecifická miera nezamestnanosti predstavujúca v percentách vyjadrený podiel počtu nezamestnaných s určitým stupňom dosiahnutého vzdelania z ekonomicky aktívneho obyvateľstva s rovnakým stupňom vzdelania.

Neformálne vzdelávanie - predstavuje všetky vzdelávacie aktivity okrem prípravy na povolanie, ktorých sa osoba zúčastnila v priebehu posledných 4 týždňov. Zahrňuje odborné alebo záujmové kurzy, rekvalifikačné kurzy, korešpondenčné kurzy, konferencie, pracovné semináre, školenia, „workshopy“, univerzity tretieho veku, študijné alebo záujmové krúžky a podobne.

Economic activity rate by age - the percentage of persons aged 15 and over in certain age group who are economically active.

Employment rate 15+ - persons in employment as a percentage of the population aged 15 and over.

Employment rate 15-64 - persons in employment as a percentage of the population of working age (15-64 years).

Employment rate by age - the percentage of the population in certain age group who are employed.

Employment rate by education - the percentage of the population with concrete level of education who are employed.

Unemployment rate - unemployed persons as a percentage of the economically active population.

Unemployment rate by age (specific unemployment rate) - the percentage of economically active persons in certain age group who are unemployed.

Unemployment rate by education (specific unemployment rate) - the percentage of economically active people with concrete level of education who are unemployed.

Non-formal education - covers all learning activities organised outside the regular education, in which persons participated during the last 4 weeks. Non-formal education includes learning activities such as courses, retraining courses, conferences, seminars, meetings, workshops, correspondence courses, University of the Third Age, private lessons, study circles, interest courses or circles and etc.

Váženie, štandardné chyby a intervaly spoľahlivosti odhadov

Výsledky každého výberového zisťovania predstavujú odhad sledovaných ukazovateľov. Pri výberovom zisťovaní pracovných síl pomocou výberového súboru, ktorý tvorí asi 25 000 osôb vo veku 15 rokov a viac, odhadujeme ukazovatele základného súboru – tento tvoria všetci obyvatelia SR vo veku 15 rokov a viac.

Váženie

Každá osoba vo výberovom súbore zastupuje istý počet osôb v základnom súbore. Osoba v i -tej oblasti (strate) výberového súboru – určenej krajom, pohlavím a vekovou kategóriou (15-19, 20-24, 25-29, 30-34, 35-39, 40-44, 45-49, 50-54, 55-59, 60-64, 65-69, 70-74, 75+); t.j. spolu je 208 oblastí ($8 \cdot 2 \cdot 13 = 208$) – má priradenú váhu w_i vyjadrujúcu počet osôb ňou zastupovaných:

$$w_i = \frac{N_i}{n_i}$$

N_i - počet osôb v i -tej oblasti základného súboru (vo veku 15 rokov a viac)

n_i - počet osôb v i -tej oblasti výberového súboru (vo veku 15 rokov a viac)

Pomocou váh priradených osobám výberového súboru počítame odhad absolútneho ukazovateľa nasledovne:

$$X' = \sum_{i=1}^k x_i \cdot w_i$$

X' - odhad absolútneho ukazovateľa (napr. počtu pracujúcich)

x_i - počet osôb s danou charakteristikou (napr. pracujúcich) v i -tej oblasti výberového súboru

w_i - váha osoby v i -tej oblasti

k - počet oblastí tvoriacich výberový, resp. základný súbor

V prípade iného výberového súboru (výber inej skupiny osôb) môžeme očakávať rozdielnú hodnotu odhadu daného ukazovateľa. Informáciu o presnosti odhadu nám preto poskytuje *štandardná chyba odhadu*^{1/} a pomocou nej konštruovaný *interval spoľahlivosti*, ktorý so zvolenou pravdepodobnosťou (požadovanou spoľahlivosťou odhadu) zahŕňa hľadanú hodnotu ukazovateľa.

^{1/} namiesto "odhadu štandardnej chyby odhadu" používame označenie "štandardná chyba odhadu"

Weighting, standard errors and confidence intervals of LFS estimates

Extrapolation to the population is done at the level of individuals. The sample size is about 25 000 persons (aged 15 and over). Each person in the sample represents several persons in the population. The population and the sample are the subject of *a posteriori* stratification by administrative district (8 districts altogether), sex and five-year age group (15-19, 20-24, ..., 70-74, 75+). In each of the strata thus obtained the weight w_i is assigned to each person in the sample:

$$w_i = \frac{N_i}{n_i}$$

N_i - the number of persons in stratum i of population (age 15+)

n_i - the number of persons in stratum i of the sample (age 15+)

The estimate of absolute indicator Y (e. g. employed) is calculated as:

$$Y' = \sum_{i=1}^k y_i \cdot w_i$$

Y' - the estimate of indicator Y in population (e. g. employed)

y_i - the number of persons with given characteristic in stratum i of the sample
(e. g. number of employed)

w_i - the weight for stratum i

k - the total number of strata

The standard error of the estimate of absolute indicator Y is computed in two steps:

1) the standard error of the estimate for each stratum

$$s_{Y'_i} = N_i \cdot \sqrt{\frac{\frac{y_i}{n_i} \cdot \left(1 - \frac{y_i}{n_i}\right)}{n_i} \cdot \frac{N_i - n_i}{N_i - 1}}$$

2) the standard error of the estimate for Slovakia or region

$$s_{Y'} = \sqrt{\sum s_{Y'_i}^2}$$

95 % confidence intervals of the estimates of basic indicators are calculated as:

$$Y' \pm 1,96 s_{Y'}$$

Then it could be said with 95 % reliability that the true value for a given indicator (e. g. employed) lies within $\pm 1,96 s_{Y'}$ of Y' .

Štandardná chyba odhadu

Štandardnú chybu odhadu absolútneho ukazovateľa vypočítame v dvoch krokoch:

1) štandardná chyba odhadu absolútneho ukazovateľa (napr. počtu pracujúcich) v i -tej oblasti:

$$s_{x_i} = N_i \cdot \sqrt{\frac{\frac{x_i}{n_i} \cdot \left(1 - \frac{x_i}{n_i}\right)}{n_i} \cdot \frac{N_i - n_i}{N_i - 1}}$$

x_i - počet osôb s danou charakteristikou (napr. pracujúcich) v i -tej oblasti výberového súboru

N_i - počet osôb v i -tej oblasti základného súboru (vo veku 15 rokov a viac)

n_i - počet osôb v i -tej oblasti výberového súboru (vo veku 15 rokov a viac)

2) štandardná chyba odhadu absolútneho ukazovateľa (napr. počtu pracujúcich) v SR (resp. kraji):

$$s_{X'} = \sqrt{\sum_{i=1}^k s_{x_i}^2}$$

k - počet oblastí v SR (resp. kraji)

Interval spoľahlivosti odhadu

Hranice intervalu spoľahlivosti odhadu ukazovateľa (napr. počtu pracujúcich) vymedzujú oblasť, v ktorej sa hľadaná hodnota s danou pravdepodobnosťou nachádza:

$$X' \pm t_{1-\frac{\alpha}{2}} s_{X'}$$

X' - odhad ukazovateľa (napr. počtu pracujúcich)

$s_{X'}$ - štandardná chyba odhadu ukazovateľa

$t_{1-\frac{\alpha}{2}}$ - hodnota z normovaného normálneho rozdelenia

95 %-ný interval spoľahlivosti^{1/} odhadu ukazovateľa (napr. počtu pracujúcich):

$$X' \pm 1,96 s_{X'}$$

So spoľahlivosťou 95 % potom môžeme tvrdiť, že skutočná hodnota ukazovateľa (napr. počet pracujúcich) sa nachádza v intervale $X' \pm 1,96 s_{X'}$.

^{1/} pre 95 %-ný interval spoľahlivosti sa $t_{1-\alpha/2} = 1,96$ (napr. pre 68 %-ný interval spoľahlivosti sa $t_{1-\alpha/2} = 1$ a pre 99,7 %-ný interval spoľahlivosti $t_{1-\alpha/2} = 3$)

Publication of relatively imprecise estimates

It is clear from the characteristics of sample surveys that for small categories a lower level of reliability can be guaranteed. To provide users with information on the quality of the estimates released in this publication, results that are less reliable are shown in brackets.

For estimates of absolute indicators, values below 4,5 thousand are given in brackets because the relative standard error (the absolute standard error of the indicator as a percentage of the estimate of the indicator) is greater than 20 %. For an estimate of 4,5 thousand the true value for the indicator lies with 95 % reliability within the interval (2,8 thousands to 6,2 thousands).

The values for the economic activity rate, the employment rate and the unemployment rate are stated in brackets if the numerator for the rate in question is below 4,5 thousands.

Publikovanie odhadov s nižšou spoľahlivosťou

Z charakteru výberového zisťovania vyplýva, že s poklesom hodnôt odhadov absolútnych ukazovateľov klesá ich spoľahlivosť. So zámerom poskytnúť používateľom informácie o kvalite publikovaných odhadov uvádzame údaje s nižšou spoľahlivosťou v zátvorkách.

V prípade odhadov absolútnych ukazovateľov sú v zátvorkách uvedené hodnoty menšie ako 4,5 tisíc, keďže ich relatívna štandardná chyba (percentuálny podiel absolútnej štandardnej chyby odhadu ukazovateľa na odhade ukazovateľa) je väčšia ako 20 %. Ak má odhad absolútneho ukazovateľa hodnotu 4,5 tisíc, potom jeho skutočná hodnota leží s 95 %-nou spoľahlivosťou v intervale (2,8 tisíc; 6,2 tisíc).

Hodnoty miery ekonomickej aktivity, miery zamestnanosti a miery zamestnanosti sú uvedené v zátvorkách, ak čitateľ týchto mier dosahuje hodnotu menšiu ako 4,5 tisíc.

Štatistický úrad Slovenskej republiky

**Doplnkový modul za 2. štvrťrok:
Zosúladenie práce
a rodinného života**

*AD HOC MODULE 2010
RECONCILIATION BETWEEN
WORK AND FAMILY LIFE*

2010

DM1 Osoby 15-64 podľa typu starostlivosti a veku
Persons 15-64 by type of care and age

v tis.

| Ukazovateľ | Spolu Total | Vekové skupiny | |
|--|----------------|----------------|--------------|
| | | 15-24 | 25-34 |
| Osoby 15-64 | 3 928,5 | 788,0 | 925,9 |
| z toho | | | |
| osoby, ktoré sa starajú pravidelne a bezplatne o dieťa vo veku do 14 rokov (vrátane) alebo o odkázanú osobu staršiu ako 15 rokov | 1 220,4 | 60,2 | 436,7 |
| starostlivosť o dieťa vo veku do 14 rokov (vrátane) | 1 023,8 | 49,3 | 414,8 |
| starostlivosť o vlastné alebo partnerovo dieťa vo veku do 14 rokov (vrátane) | 895,3 | 28,1 | 393,2 |
| starostlivosť o iné ^{1/} dieťa vo veku do 14 rokov (vrátane) | 85,7 | 20,4 | 6,4 |
| starostlivosť o vlastné, partnerovo aj iné ^{1/} dieťa vo veku do 14 rokov (vrátane) | 42,8 | (0,9) | 15,3 |
| starostlivosť o odkázanú osobu staršiu ako 15 rokov | 154,0 | 7,7 | 11,7 |
| starostlivosť o dieťa vo veku do 14 rokov (vrátane) a zároveň starostlivosť o odkázanú osobu staršiu ako 15 rokov | 42,6 | (3,6) | 20,3 |
| starostlivosť o vlastné alebo partnerovo dieťa vo veku do 14 rokov (vrátane) a odkázanú osobu staršiu ako 15 rokov | 34,6 | (1,7) | 18,2 |
| starostlivosť o iné ^{1/} dieťa vo veku do 14 rokov (vrátane) a odkázanú osobu staršiu ako 15 rokov | 5,0 | (1,9) | - |
| starostlivosť o vlastné, partnerovo aj iné ^{1/} dieťa vo veku do 14 rokov (vrátane) a odkázanú osobu staršiu ako 15 rokov | (3,0) | - | (0,6) |
| Pracujúci 15-64 | | | |
| z toho | | | |
| osoby, ktoré sa starajú pravidelne a bezplatne o dieťa vo veku do 14 rokov (vrátane) alebo o odkázanú osobu staršiu ako 15 rokov | 809,2 | 10,8 | 270,9 |
| starostlivosť o dieťa vo veku do 14 rokov (vrátane) | 694,9 | 7,8 | 258,3 |
| starostlivosť o vlastné alebo partnerovo dieťa vo veku do 14 rokov (vrátane) | 638,6 | 6,1 | 245,2 |
| starostlivosť o iné ^{1/} dieťa vo veku do 14 rokov (vrátane) | 27,6 | (1,5) | 5,1 |
| starostlivosť o vlastné, partnerovo aj iné ^{1/} dieťa vo veku do 14 rokov (vrátane) | 28,7 | (0,2) | 8,0 |
| starostlivosť o odkázanú osobu staršiu ako 15 rokov | 91,4 | (2,7) | 9,1 |
| starostlivosť o dieťa vo veku do 14 rokov (vrátane) a zároveň starostlivosť o odkázanú osobu staršiu ako 15 rokov | 22,9 | (0,7) | 13,6 |
| starostlivosť o vlastné alebo partnerovo dieťa vo veku do 14 rokov (vrátane) a odkázanú osobu staršiu ako 15 rokov | 20,7 | (0,5) | 12,1 |
| starostlivosť o iné ^{1/} dieťa vo veku do 14 rokov (vrátane) a odkázanú osobu staršiu ako 15 rokov | (0,5) | (0,2) | - |
| starostlivosť o vlastné, partnerovo aj iné ^{1/} dieťa vo veku do 14 rokov (vrátane) a odkázanú osobu staršiu ako 15 rokov | (1,8) | - | - |
| Nepracujúci 15-64 | | | |
| z toho | | | |
| osoby, ktoré sa starajú pravidelne a bezplatne o dieťa vo veku do 14 rokov (vrátane) alebo o odkázanú osobu staršiu ako 15 rokov | 411,2 | 49,4 | 165,8 |
| starostlivosť o dieťa vo veku do 14 rokov (vrátane) | 328,8 | 41,5 | 156,6 |
| starostlivosť o vlastné alebo partnerovo dieťa vo veku do 14 rokov (vrátane) | 256,7 | 21,9 | 148,0 |
| starostlivosť o iné ^{1/} dieťa vo veku do 14 rokov (vrátane) | 58,1 | 18,9 | (1,3) |
| starostlivosť o vlastné, partnerovo aj iné ^{1/} dieťa vo veku do 14 rokov (vrátane) | 14,0 | (0,7) | 7,3 |
| starostlivosť o odkázanú osobu staršiu ako 15 rokov | 62,7 | 5,0 | (2,6) |
| odkázanú osobu staršiu ako 15 rokov | 19,7 | (2,9) | 6,7 |
| starostlivosť o vlastné alebo partnerovo dieťa vo veku do 14 rokov (vrátane) a odkázanú osobu staršiu ako 15 rokov | 13,9 | (1,2) | 6,1 |
| starostlivosť o iné ^{1/} dieťa vo veku do 14 rokov (vrátane) a odkázanú osobu staršiu ako 15 rokov | 4,6 | (1,7) | - |
| starostlivosť o vlastné, partnerovo aj iné ^{1/} dieťa vo veku do 14 rokov (vrátane) a odkázanú osobu staršiu ako 15 rokov | (1,2) | - | (0,6) |

^{1/} Pozri metodické vysvetlivky (See methodological notes)

Thousands

| Age groups | | | Indicator |
|--------------|--------------|--------------|--|
| 35-44 | 45-54 | 55-64 | |
| 775,1 | 778,1 | 661,4 | Person 15-64 |
| | | | of which |
| | | | Persons regularly and without payment take care of child up to 14 (including) or dependant person aged 15 and over |
| 459,4 | 174,9 | 89,2 | Care for child up to 14 (including) |
| 409,8 | 107,3 | 42,5 | Care for own or spouse's child up to 14 (including) |
| 381,7 | 86,1 | 6,2 | Care for other ^{1/} child up to 14 (including) |
| 4,5 | 18,3 | 36,2 | Care for own, spouse's and other ^{1/} child up to 14 (including) as well |
| 23,7 | (2,9) | (0,1) | Care for dependant person aged 15 and over |
| 28,6 | 61,5 | 44,7 | Care for child up to 14 (including) and care for dependant person aged 15 and over at the same time |
| 13,6 | (2,9) | (2,1) | Care for own or spouse's child up to 14 (including) and dependant person aged 15 and over |
| 12,5 | (2,0) | (0,1) | Care for other ^{1/} child up to 14 (including) and dependant person aged 15 and over |
| (0,2) | (0,9) | (2,0) | Care for own, spouse's and other ^{1/} child up to 14 (including) and dependant person aged 15 and over |
| (2,4) | - | - | |
| | | | Employed 15-64 |
| | | | of which |
| | | | Persons regularly and without payment take care of child up to 14 (including) or dependant person aged 15 and over |
| 370,7 | 130,5 | 26,3 | Care for child up to 14 (including) |
| 335,3 | 82,8 | 10,7 | Care for own or spouse's child up to 14 (including) |
| 313,7 | 69,0 | 4,6 | Care for other ^{1/} child up to 14 (including) |
| (3,2) | 11,6 | 6,2 | Care for own, spouse's and other ^{1/} child up to 14 (including) as well |
| 18,4 | (2,2) | - | Care for dependant person aged 15 and over |
| 20,3 | 43,7 | 15,6 | Care for child up to 14 (including) and care for dependant person aged 15 and over at the same time |
| 7,7 | (0,8) | - | Care for own or spouse's child up to 14 (including) and dependant person aged 15 and over |
| 7,3 | (0,8) | - | Care for other ^{1/} child up to 14 (including) and dependant person aged 15 and over |
| (0,2) | - | - | Care for own, spouse's and other ^{1/} child up to 14 (including) and dependant person aged 15 and over |
| (1,8) | - | - | |
| | | | Non-employed 15-64 |
| | | | of which |
| | | | Persons regularly and without payment take care of child up to 14 (including) or dependant person aged 15 and over |
| 88,7 | 44,3 | 62,9 | Care for child up to 14 (including) |
| 74,5 | 24,5 | 31,7 | Care for own or spouse's child up to 14 (including) |
| 68,0 | 17,2 | (1,6) | Care for other ^{1/} child up to 14 (including) |
| (1,2) | 6,7 | 30,0 | Care for own, spouse's and other ^{1/} child up to 14 (including) as well |
| 5,3 | (0,7) | (0,1) | Care for dependant person aged 15 and over |
| 8,3 | 17,7 | 29,1 | Care for child up to 14 (including) and care for dependant person aged 15 and over at the same time |
| 5,9 | (2,1) | (2,1) | Care for own or spouse's child up to 14 (including) and dependant person aged 15 and over |
| 5,3 | (1,2) | (0,1) | Care for other ^{1/} child up to 14 (including) and dependant person aged 15 and over |
| - | (0,9) | (2,0) | Care for own, spouse's and other ^{1/} child up to 14 (including) and dependant person aged 15 and over |
| (0,6) | - | - | |

DM2 Pracujúci 15-64 podľa typu starostlivosti a veku
Employed 15-64 by type of care and age

v tis.

| Ukazovateľ | Spolu Total | Vekové skupiny | |
|--|----------------|----------------|--------------|
| | | 15-24 | 25-34 |
| Pracujúci 15-64 | 2 302,3 | 162,4 | 651,4 |
| z toho | | | |
| pracujúci, ktorí sa starajú pravidelne a bezplatne o dieťa vo veku do 14 rokov (vrátane) alebo o odkázanú osobu staršiu ako 15 rokov | 809,2 | 10,8 | 270,9 |
| starostlivosť o dieťa vo veku do 14 rokov (vrátane) | 694,9 | 7,8 | 258,3 |
| starostlivosť o vlastné alebo partnerovo dieťa vo veku do 14 rokov (vrátane) | 638,6 | 6,1 | 245,2 |
| starostlivosť o iné ^{1/} dieťa vo veku do 14 rokov (vrátane) | 27,6 | (1,5) | 5,1 |
| starostlivosť o vlastné, partnerovo aj iné ^{1/} dieťa vo veku do 14 rokov (vrátane) | 28,7 | (0,2) | 8,0 |
| starostlivosť o odkázanú osobu staršiu ako 15 rokov | 91,4 | (2,7) | 9,1 |
| starostlivosť o dieťa vo veku do 14 rokov (vrátane) a zároveň starostlivosť o odkázanú osobu staršiu ako 15 rokov | 22,9 | (0,7) | 13,6 |
| starostlivosť o vlastné alebo partnerovo dieťa vo veku do 14 rokov (vrátane) a odkázanú osobu staršiu ako 15 rokov | 20,7 | (0,5) | 12,1 |
| starostlivosť o iné ^{1/} dieťa vo veku do 14 rokov (vrátane) a odkázanú osobu staršiu ako 15 rokov | (0,5) | (0,2) | - |
| starostlivosť o vlastné, partnerovo aj iné ^{1/} dieťa vo veku do 14 rokov (vrátane) a odkázanú osobu staršiu ako 15 rokov | (1,8) | - | - |
| Muži 15-64 | | | |
| z toho | | | |
| pracujúci, ktorí sa starajú pravidelne a bezplatne o dieťa vo veku do 14 rokov (vrátane) alebo o odkázanú osobu staršiu ako 15 rokov | 444,3 | 6,5 | 144,5 |
| starostlivosť o dieťa vo veku do 14 rokov (vrátane) | 397,2 | 5,4 | 139,4 |
| starostlivosť o vlastné alebo partnerovo dieťa vo veku do 14 rokov (vrátane) | 366,6 | (3,9) | 133,4 |
| starostlivosť o iné ^{1/} dieťa vo veku do 14 rokov (vrátane) | 13,1 | (1,2) | (2,2) |
| starostlivosť o vlastné, partnerovo aj iné ^{1/} dieťa vo veku do 14 rokov (vrátane) | 17,4 | (0,2) | (3,9) |
| starostlivosť o odkázanú osobu staršiu ako 15 rokov | 37,2 | (1,1) | (3,4) |
| starostlivosť o dieťa vo veku do 14 rokov (vrátane) a zároveň starostlivosť o odkázanú osobu staršiu ako 15 rokov | 9,9 | - | (1,7) |
| starostlivosť o vlastné alebo partnerovo dieťa vo veku do 14 rokov (vrátane) a odkázanú osobu staršiu ako 15 rokov | 8,6 | - | (1,7) |
| starostlivosť o iné ^{1/} dieťa vo veku do 14 rokov (vrátane) a odkázanú osobu staršiu ako 15 rokov | - | - | - |
| starostlivosť o vlastné, partnerovo aj iné ^{1/} dieťa vo veku do 14 rokov (vrátane) a odkázanú osobu staršiu ako 15 rokov | (1,3) | - | - |
| Ženy 15-64 | | | |
| z toho | | | |
| pracujúce, ktoré sa starajú pravidelne a bezplatne o dieťa vo veku do 14 rokov (vrátane) alebo o odkázanú osobu staršiu ako 15 rokov | 364,9 | (4,3) | 126,4 |
| starostlivosť o dieťa vo veku do 14 rokov (vrátane) | 297,8 | (2,4) | 118,8 |
| starostlivosť o vlastné alebo partnerovo dieťa vo veku do 14 rokov (vrátane) | 272,0 | (2,2) | 111,8 |
| starostlivosť o iné ^{1/} dieťa vo veku do 14 rokov (vrátane) | 14,5 | (0,3) | (2,9) |
| starostlivosť o vlastné, partnerovo aj iné ^{1/} dieťa vo veku do 14 rokov (vrátane) | 11,3 | - | (4,1) |
| starostlivosť o odkázanú osobu staršiu ako 15 rokov | 54,1 | (1,6) | 5,7 |
| odkázanú osobu staršiu ako 15 rokov | 13,0 | (0,3) | (1,9) |
| starostlivosť o vlastné alebo partnerovo dieťa vo veku do 14 rokov (vrátane) a odkázanú osobu staršiu ako 15 rokov | 12,0 | (0,3) | (1,6) |
| starostlivosť o iné ^{1/} dieťa vo veku do 14 rokov (vrátane) a odkázanú osobu staršiu ako 15 rokov | (0,5) | - | (0,2) |
| starostlivosť o vlastné, partnerovo aj iné ^{1/} dieťa vo veku do 14 rokov (vrátane) a odkázanú osobu staršiu ako 15 rokov | (0,5) | - | - |

^{1/} Pozri metodické vysvetlivky (See methodological notes)

Thousands

| Age groups | | | Indicator |
|--------------|--------------|--------------|---|
| 35-44 | 45-54 | 55-64 | |
| 621,0 | 596,6 | 271,0 | Employed 15-64 |
| | | | of which |
| | | | Employed regularly and without payment take care of child up to 14 (including) or dependant person aged 15 and over |
| 370,7 | 130,5 | 26,3 | Care for child up to 14 (including) |
| 335,3 | 82,8 | 10,7 | Care for own or spouse's child up to 14 (including) |
| 313,7 | 69,0 | 4,6 | Care for other ^{1/} child up to 14 (including) |
| (3,2) | 11,6 | 6,2 | Care for own, spouse's and other ^{1/} child up to 14 (including) as well |
| 18,4 | (2,2) | - | Care for dependant person aged 15 and over |
| 20,3 | 43,7 | 15,6 | Care for child up to 14 (including) and care for dependant person aged 15 and over at the same time |
| 7,7 | (0,8) | - | Care for own or spouse's child up to 14 (including) and dependant person aged 15 and over |
| 7,3 | (0,8) | - | Care for other ^{1/} child up to 14 (including) and dependant person aged 15 and over |
| (0,2) | - | - | Care for own, spouse's and other ^{1/} child up to 14 (including) and dependant person aged 15 and over |
| (1,8) | - | - | |
| | | | Men 15-64 |
| | | | of which |
| | | | Employed regularly and without payment take care of child up to 14 (including) or dependant person aged 15 and over |
| 208,6 | 69,7 | 15,1 | Care for child up to 14 (including) |
| 193,0 | 52,3 | 7,0 | Care for own or spouse's child up to 14 (including) |
| 178,4 | 46,4 | (4,4) | Care for other ^{1/} child up to 14 (including) |
| (3,0) | (4,1) | (2,7) | Care for own, spouse's and other ^{1/} child up to 14 (including) as well |
| 11,6 | (1,7) | - | Care for dependant person aged 15 and over |
| 9,5 | 15,2 | 8,1 | Care for child up to 14 (including) and care for dependant person aged 15 and over at the same time |
| 6,0 | (2,2) | - | Care for own or spouse's child up to 14 (including) and dependant person aged 15 and over |
| 4,8 | (2,2) | - | Care for other ^{1/} child up to 14 (including) and dependant person aged 15 and over |
| - | - | - | Care for own, spouse's and other ^{1/} child up to 14 (including) and dependant person aged 15 and over |
| (1,3) | - | - | |
| | | | Women 15-64 |
| | | | of which |
| | | | Employed regularly and without payment take care of child up to 14 (including) or dependant person aged 15 and over |
| 162,1 | 60,8 | 11,2 | Care for child up to 14 (including) |
| 142,3 | 30,6 | (3,7) | Care for own or spouse's child up to 14 (including) |
| 135,3 | 22,5 | (0,2) | Care for other ^{1/} child up to 14 (including) |
| (0,2) | 7,6 | (3,5) | Care for own, spouse's and other ^{1/} child up to 14 (including) as well |
| 6,8 | (0,5) | - | Care for dependant person aged 15 and over |
| 10,7 | 28,5 | 7,5 | Care for child up to 14 (including) and care for dependant person aged 15 and over at the same time |
| 9,1 | (1,8) | - | Care for own or spouse's child up to 14 (including) and dependant person aged 15 and over |
| 8,6 | (1,5) | - | Care for other ^{1/} child up to 14 (including) and dependant person aged 15 and over |
| - | (0,2) | - | Care for own, spouse's and other ^{1/} child up to 14 (including) and dependant person aged 15 and over |
| (0,5) | - | - | |

DM3 Pracujúci 15-64, ktorí sa starajú pravidelne a bezplatne o dieťa alebo odkázanú osobu
Employed 15-64 who regularly and without payment take care of child or dependant person

v tis.

Thousands

| Ukazovateľ | Spolu Total | muži Men | ženy Women | Indicator |
|---|----------------|----------------|----------------|--|
| Pracujúci 15-64 | 2 302,3 | 1 279,5 | 1 022,8 | Employed 15-64 |
| z toho | | | | of which |
| Pracujúci, ktorí sa starajú pravidelne a bezplatne o dieťa vo veku do 14 rokov (vrátane) alebo o odkázanú osobu staršiu ako 15 rokov | 809,2 | 444,3 | 364,9 | Employed who regularly and without payment take care of child up to 14 (including) or dependant person aged 15 and over |
| pracujúci na plný pracovný čas | 778,1 | 434,8 | 343,3 | Full-time job |
| z toho | | | | of which |
| zamestnanci | 640,7 | 327,2 | 313,5 | Employees |
| pracujúci na kratší pracovný čas | 31,1 | 9,5 | 21,6 | Par-time job |
| z toho | | | | of which |
| zamestnanci | 29,4 | 9,0 | 20,3 | Employees |
| vekové skupiny | | | | Age groups |
| 15-24 roční | 10,8 | 6,5 | (4,3) | 15-24 years |
| 25-49 roční | 726,6 | 399,3 | 327,2 | 25-49 years |
| 50 a viac roční | 71,9 | 38,5 | 33,3 | 50 years and over |
| vzdelanie | | | | Education |
| základné | 27,4 | 14,3 | 13,0 | Basic |
| učňovské a stredné bez maturity | 263,8 | 173,0 | 90,8 | Secondary without matura |
| učňovské a stredné s maturitou ^{1/} | 367,4 | 179,5 | 188,0 | Secondary with matura ^{1/} |
| vysokoškolské | 150,7 | 77,5 | 73,1 | University |
| sektor ekonomickej činnosti | | | | Sector of economic activity |
| A Pôdohospodárstvo | 22,4 | 16,2 | 6,1 | A Agriculture |
| B-E Priemysel | 224,8 | 142,4 | 82,4 | B-E Industry |
| B-F Priemysel, stavebníctvo | 313,2 | 228,6 | 84,7 | B-F Industry, construction |
| G-N Trhové služby | 278,2 | 134,0 | 144,1 | G-N Market services |
| O-U Netrhové služby | 195,5 | 65,4 | 130,0 | O-U Non-market services |
| G-U Služby | 473,6 | 199,5 | 274,1 | G-U Services |
| zamestnanie | | | | Occupation (ISCO-88 Com) |
| z toho | | | | of which |
| 1 Zákonodarcovia, ved.a riad.pracovníci | 52,2 | 38,4 | 13,9 | 1 Legislators, senior officials and manag. |
| 2 Vedeckí a odborní duševní pracovníci | 83,5 | 36,1 | 47,4 | 2 Professionals |
| 3 Techn.,zdrav.,ped.prac.a v príb.obd. | 160,7 | 64,4 | 96,4 | 3 Technicians and associate profess. |
| 4 Nižší admin.pracovníci (úradníci) | 47,3 | 12,7 | 34,6 | 4 Clerks |
| 5 Prev.pracovníci v službách a obchode | 122,1 | 35,0 | 87,2 | 5 Workers in services and trade |
| 6 Kvalif.rob.v poľn.,lesn.a v príb.obd. | 5,6 | 4,5 | (1,0) | 6 Skilled agricultural and fishery workers |
| 7 Remes.a kvalif.robotníci v príb.obd. | 135,5 | 119,2 | 16,2 | 7 Craft and related trade workers |
| 8 Obsluha strojov a zariadení | 121,7 | 87,4 | 34,3 | 8 Plant and machine operators and assemblers |
| 9 Pomocní a nekvalifikovaní pracovníci | 74,1 | 40,5 | 33,5 | 9 Elementary occupations |

^{1/} vrátane vyššieho odborného (includes Higher professional)

DM4 Pracujúci 15-64, ktorí sa starajú pravidelne a bezplatne o dieťa
Employed 15-64 who regularly and without payment take care of child

v tis. Thousands

| Ukazovateľ | Spolu Total | muži Men | ženy Women | Indicator |
|---|----------------|----------------|----------------|---|
| Pracujúci 15-64 | 2 302,3 | 1 279,5 | 1 022,8 | Employed 15-64 |
| z toho | | | | of which |
| pracujúci, ktorí sa starajú pravidelne a bezplatne o dieťa vo veku do 14 rokov (vrátane) | 694,9 | 397,2 | 297,8 | Employed who regularly and without payment take care of child up to 14 (including) |
| pracujúci na plný pracovný čas | 669,4 | 389,4 | 280,0 | Full-time job |
| z toho | | | | of which |
| zamestnanci | 545,8 | 291,1 | 254,8 | Employees |
| pracujúci na kratší pracovný čas | 25,5 | 7,8 | 17,8 | Par-time job |
| z toho | | | | of which |
| zamestnanci | 24,0 | 7,3 | 16,7 | Employees |
| vekové skupiny | | | | Age groups |
| 15-24 roční | 7,8 | 5,4 | (2,4) | 15-24 years |
| 25-49 roční | 655,0 | 370,4 | 284,6 | 25-49 years |
| 50 a viac roční | 32,1 | 21,4 | 10,7 | 50 years and over |
| vzdelanie | | | | Education |
| základné | 21,0 | 11,9 | 9,1 | Basic |
| učňovské a stredné bez maturity | 225,2 | 152,4 | 72,8 | Secondary without matura |
| učňovské a stredné s maturitou ^{1/} | 317,7 | 164,2 | 153,5 | Secondary with matura ^{1/} |
| vysokoškolské | 131,0 | 68,7 | 62,4 | University |
| sektor ekonomickej činnosti | | | | Sector of economic activity |
| A Pôdohospodárstvo | 18,2 | 13,7 | 4,5 | A Agriculture |
| B-E Priemysel | 193,5 | 126,2 | 67,3 | B-E Industry |
| B-F Priemysel, stavebníctvo | 273,4 | 204,0 | 69,4 | B-F Industry, construction |
| G-N Trhové služby | 244,1 | 122,9 | 121,2 | G-N Market services |
| O-U Netrhové služby | 159,2 | 56,6 | 102,6 | O-U Non-market services |
| G-U Služby | 403,3 | 179,4 | 223,9 | G-U Services |
| zamestnanie | | | | Occupation (ISCO-88 Com) |
| z toho | | | | of which |
| 1 Zákonodarcovia, ved.a riad.pracovníci | 47,4 | 35,5 | 11,9 | 1 Legislators, senior officials and manag. |
| 2 Vedeckí a odborní duševní prac. | 71,6 | 32,2 | 39,4 | 2 Professionals |
| 3 Techn.,zdrav.,ped.prac.a v príb.odb. | 137,5 | 58,4 | 79,1 | 3 Technicians and associate profess. |
| 4 Nižší admin.pracovníci (úradníci) | 38,8 | 11,0 | 27,8 | 4 Clerks |
| 5 Prev.pracovníci v služb. a obchode | 102,8 | 32,3 | 70,5 | 5 Workers in services and trade |
| 6 Kvalif.rob.v poľn.,lesn.a v príb.odb. | 4,6 | (3,7) | (0,9) | 6 Skilled agricultural and fishery work. |
| 7 Remes.a kvalif.robotníci v príb.odb. | 118,9 | 105,2 | 13,7 | 7 Craft and related trade workers |
| 8 Obsluha strojov a zariadení | 106,7 | 78,5 | 28,2 | 8 Plant and machine operators and assemblers |
| 9 Pomocní a nekvalifikovaní pracovníci | 60,4 | 34,4 | 26,0 | 9 Elementary occupations |

^{1/} vrátane vyššieho odborného (includes Higher professional)

DM5 Zamestnanci 15-64 podľa rozvrhnutia pracovného času a veku
Employees 15-64 by type of working time arrangements and age

v tis.

| Ukazovateľ | Spolu Total | Vekové skupiny | |
|--|----------------|----------------|--------------|
| | | 15-24 | 25-34 |
| Pracujúci 15-64 | 2 302,3 | 162,4 | 651,4 |
| z toho | | | |
| Zamestnanci 15-64 | 1 936,3 | 141,4 | 555,3 |
| z toho | | | |
| pracovný čas s pevne stanoveným začiatkom a koncom pracovnej doby | 1 542,2 | 110,7 | 422,6 |
| pracovný čas rozvrhnutý podľa potrieb a požiadaviek zamestnávateľa | 199,7 | 20,6 | 66,3 |
| pružný pracovný deň ^{1/} | 116,2 | 6,1 | 37,5 |
| pružný pracovný týždeň alebo štvortýždňové pracovné obdobie | 46,0 | (2,3) | 18,9 |
| pracovný čas si zamestnanec rozvrhuje sám | 18,6 | (0,9) | 5,0 |
| iné rozvrhnutie pracovného času | 10,2 | (0,6) | (4,3) |
| Muži 15-64 | 1 009,0 | 82,3 | 306,8 |
| z toho | | | |
| pracovný čas s pevne stanoveným začiatkom a koncom pracovnej doby | 774,6 | 64,3 | 223,9 |
| pracovný čas rozvrhnutý podľa potrieb a požiadaviek zamestnávateľa | 142,9 | 13,5 | 49,5 |
| pružný pracovný deň ^{1/} | 52,4 | (2,7) | 17,2 |
| pružný pracovný týždeň alebo štvortýždňové pracovné obdobie | 22,0 | (1,0) | 10,0 |
| pracovný čas si zamestnanec rozvrhuje sám | 9,9 | (0,7) | (3,1) |
| iné rozvrhnutie pracovného času | 5,7 | - | (2,8) |
| Ženy 15-64 | 927,3 | 59,0 | 248,5 |
| z toho | | | |
| pracovný čas s pevne stanoveným začiatkom a koncom pracovnej doby | 767,6 | 46,4 | 198,7 |
| pracovný čas rozvrhnutý podľa potrieb a požiadaviek zamestnávateľa | 56,8 | 7,1 | 16,8 |
| pružný pracovný deň ^{1/} | 63,8 | (3,4) | 20,2 |
| pružný pracovný týždeň alebo štvortýždňové pracovné obdobie | 23,9 | (1,3) | 8,9 |
| pracovný čas si zamestnanec rozvrhuje sám | 8,7 | (0,2) | (1,8) |
| iné rozvrhnutie pracovného času | 4,5 | (0,6) | (1,5) |

^{1/} pracovný čas s pevne stanoveným denným počtom hodín s pružným začiatkom a koncom pracovnej doby (working time with fixed amount of hours per day and with flexible start and end of working day)

Thousands

| Age groups | | | Indicator |
|--------------|--------------|--------------|--|
| 35-44 | 45-54 | 55-64 | |
| 621,0 | 596,6 | 271,0 | Employed 15-64 |
| | | | of which |
| 514,9 | 500,6 | 224,1 | Employees 15-64 |
| | | | of which |
| 416,8 | 411,1 | 181,0 | Fixed start and end of a working day |
| 50,4 | 43,7 | 18,8 | Working time arrangements as decided by the employer |
| 31,8 | 24,5 | 16,4 | Flexible working day ^{1/} |
| 7,3 | 12,4 | 5,1 | Flexible working week or four weeks working period |
| 5,5 | 5,4 | (1,8) | Determines own work schedule |
| (1,7) | (2,6) | (1,1) | Other working time arrangements |
| 248,8 | 236,9 | 134,1 | Men 15-64 |
| | | | of which |
| 190,6 | 188,5 | 107,3 | Fixed start and end of a working day |
| 34,8 | 31,7 | 13,5 | Working time arrangements as decided by the employer |
| 14,7 | 9,3 | 8,4 | Flexible working day ^{1/} |
| (3,4) | (4,4) | (3,2) | Flexible working week or four weeks working period |
| (3,8) | (1,6) | (0,7) | Determines own work schedule |
| (0,8) | (1,1) | (1,1) | Other working time arrangements |
| 266,1 | 263,6 | 90,0 | Women 15-64 |
| | | | of which |
| 226,3 | 222,6 | 73,7 | Fixed start and end of a working day |
| 15,6 | 12,0 | 5,3 | Working time arrangements as decided by the employer |
| 17,1 | 15,1 | 8,0 | Flexible working day ^{1/} |
| (3,9) | 8,0 | (1,9) | Flexible working week or four weeks working period |
| (1,7) | (3,8) | (1,1) | Determines own work schedule |
| (0,9) | (1,5) | - | Other working time arrangements |

DM6 Zamestnanci 15-64, ktorí sa starajú pravidelne a bezplatne o dieťa, podľa možnosti meniť si začiatok a koniec pracovného času alebo čerpať celodenné voľno z rodinných dôvodov a veku
Employees 15-64 who regularly and without payment take care of child by possibility to vary start and end of the working day or possibility to take whole day off due to family reasons and age

v tis.

| Ukazovateľ | Spolu Total | Vekové skupiny | |
|---|----------------|----------------|--------------|
| | | 15-24 | 25-34 |
| Pracujúci 15-64 | 2 302,3 | 162,4 | 651,4 |
| z toho | | | |
| zamestnanci, ktorí sa starajú pravidelne a bezplatne o dieťa vo veku do 14 rokov (vrátane) | 569,9 | 4,9 | 215,3 |
| zamestnanci s pevne stanoveným začiatkom a koncom pracovnej doby | 449,6 | (3,9) | 166,0 |
| zvyčajne si môžu meniť začiatok a koniec pracovného času ^{1/} z rod. dôvodov | 77,3 | (0,8) | 29,5 |
| zriedkavo si môžu meniť začiatok a koniec pracovného času ^{1/} z rod. dôvodov | 128,4 | (1,4) | 46,7 |
| nemôžu si meniť začiatok a koniec pracovného času ^{1/} z rodinných dôvodov nezistení | 242,2 | (1,7) | 88,8 |
| | (1,7) | - | (1,0) |
| zvyčajne si môžu z rodinných dôvodov čerpať celodenné voľno okrem dovolenky | 50,6 | (0,8) | 16,6 |
| zriedkavo si môžu z rodinných dôvodov čerpať celodenné voľno okrem dovolenky | 106,0 | (1,4) | 42,3 |
| nemôžu si z rodinných dôvodov čerpať celodenné pracovné voľno okrem dovolenky | 291,1 | (1,7) | 106,1 |
| nezistení | (1,9) | - | (1,0) |
| zamestnanci, ktorí majú rozvrhnutý pracovný čas podľa potrieb a požiadaviek zamestnávateľa | 61,1 | (1,0) | 26,6 |
| zvyčajne si môžu meniť začiatok a koniec pracovného času ^{1/} z rod. dôvodov | 21,0 | (0,2) | 9,0 |
| zriedkavo si môžu meniť začiatok a koniec pracovného času ^{1/} z rod. dôvodov | 19,3 | (0,8) | 6,5 |
| nemôžu si meniť začiatok a koniec pracovného času ^{1/} z rodinných dôvodov nezistení | 20,6 | - | 10,8 |
| | (0,2) | - | (0,2) |
| zvyčajne si môžu z rodinných dôvodov čerpať celodenné voľno okrem dovolenky | 17,2 | (0,2) | 7,6 |
| zriedkavo si môžu z rodinných dôvodov čerpať celodenné voľno okrem dovolenky | 14,6 | (0,8) | 5,8 |
| nemôžu si z rodinných dôvodov čerpať celodenné pracovné voľno okrem dovolenky | 29,1 | - | 12,9 |
| nezistení | (0,2) | - | (0,2) |
| zamestnanci s pružným pracovným dňom^{2/} | 37,8 | - | 13,3 |
| zvyčajne si môžu meniť začiatok a koniec pracovného času ^{1/} z rod. dôvodov | 16,7 | - | 5,9 |
| zriedkavo si môžu meniť začiatok a koniec pracovného času ^{1/} z rod. dôvodov | 14,9 | - | 4,9 |
| nemôžu si meniť začiatok a koniec pracovného času ^{1/} z rodinných dôvodov nezistení | 5,4 | - | (2,2) |
| | (0,7) | - | (0,2) |
| zvyčajne si môžu z rodinných dôvodov čerpať celodenné voľno okrem dovolenky | 8,3 | - | (3,2) |
| zriedkavo si môžu z rodinných dôvodov čerpať celodenné voľno okrem dovolenky | 6,5 | - | (1,8) |
| nemôžu si z rodinných dôvodov čerpať celodenné pracovné voľno okrem dovolenky | 22,3 | - | 8,0 |
| nezistení | (0,7) | - | (0,2) |
| zamestnanci, ktorí majú pružný pracovný týždeň alebo štvrtýždňové pracovné obdobie | 10,9 | - | 4,8 |
| zamestnanci, ktorí si pracovný čas môžu rozvrhnúť sami | 6,2 | - | (2,5) |
| zamestnanci, ktorí majú iné rozvrhnutie pracovného času | (2,6) | - | (1,8) |
| nezistení | (1,7) | - | (0,3) |

^{1/} aspoň o jednu hodinu (at least for one hour)^{2/} pracovný čas s pevne stanoveným denným počtom hodín s pružným začiatkom a koncom pracovnej doby (working time with fixed amount of hours per day and with flexible start and end of working day)

Thousands

| Age groups | | | Indicator |
|--------------|--------------|--------------|---|
| 35-44 | 45-54 | 55-64 | |
| 621,0 | 596,6 | 271,0 | Employed 15-64 |
| | | | of which |
| 274,4 | 67,0 | 8,3 | Employees who regularly and without payment take care of child up to 14 (including) |
| 221,4 | 51,8 | 6,4 | Employees with fixed start and end of a working day |
| 38,5 | 7,4 | (1,1) | Have a possibility to vary start or end of working day ^{1/} for fam. reasons generally |
| 62,2 | 16,7 | (1,5) | Have a possibility to vary start or end of working day ^{1/} for fam. reasons rarely |
| 120,3 | 27,5 | (3,8) | Do not have a possibility to vary start or end of working day ^{1/} for family reasons |
| (0,5) | (0,2) | - | Not identified |
| | | | Have a possibility to take whole day off for family reasons (without using holidays) generally |
| 27,3 | 5,2 | (0,7) | Have a possibility to take whole day off for family reasons (without using holidays) rarely |
| 47,8 | 13,2 | (1,2) | Do not have a possibility to take whole day off for family reasons (without using holidays) |
| 145,8 | 32,9 | 4,5 | Not identified |
| (0,5) | (0,5) | - | |
| 24,1 | 8,3 | (1,2) | Employees with working time arrangements as decided by the employer |
| 8,1 | (3,5) | (0,2) | Have a possibility to vary start or end of working day ^{1/} for fam. reasons generally |
| 9,2 | (2,6) | (0,2) | Have a possibility to vary start or end of working day ^{1/} for fam. reasons rarely |
| 6,8 | (2,2) | (0,8) | Do not have a possibility to vary start or end of working day ^{1/} for family reasons |
| - | - | - | Not identified |
| | | | Have a possibility to take whole day off for family reasons (without using holidays) generally |
| 6,3 | (2,8) | (0,2) | Have a possibility to take whole day off for family reasons (without using holidays) rarely |
| 6,7 | (1,3) | - | Do not have a possibility to take whole day off for family reasons (without using holidays) |
| 11,1 | (4,1) | (0,9) | Not identified |
| - | - | - | |
| 20,7 | (3,4) | (0,4) | Employees with flexible working day^{2/} |
| 8,6 | (2,0) | (0,2) | Have a possibility to vary start or end of working day ^{1/} for fam. reasons generally |
| 8,9 | (0,9) | (0,2) | Have a possibility to vary start or end of working day ^{1/} for fam. reasons rarely |
| (2,8) | (0,5) | - | Do not have a possibility to vary start or end of working day ^{1/} for family reasons |
| (0,5) | - | - | Not identified |
| | | | Have a possibility to take whole day off for family reasons (without using holidays) generally |
| (3,8) | (1,2) | (0,2) | Have a possibility to take whole day off for family reasons (without using holidays) rarely |
| (4,2) | (0,4) | - | Do not have a possibility to take whole day off for family reasons (without using holidays) |
| 12,3 | (1,8) | (0,2) | Not identified |
| - | - | - | |
| (3,5) | (2,4) | (0,2) | Employees with flexible working week or four weeks working period |
| (3,3) | (1,5) | - | Employees who determine own work schedule |
| (0,5) | (0,2) | (0,1) | Employees with other working time arrangement |
| (0,9) | (0,5) | - | Not identified |

DM7 Zamestnanci 15-64, ktorí sa starajú pravidelne a bezplatne o dieťa, podľa možnosti meniť si začiatok a koniec pracovného času alebo čerpať celodenné voľno z rodinných dôvodov a vzdelania
Employees 15-64 who regularly and without payment take care of child by possibility to vary start end of the working day or possibility to take whole day off due to family reasons and education

v tis.

| Ukazovateľ | Spolu Total | Vzdelanie | |
|---|----------------|--------------|-----------------------------------|
| | | základné | učňovské a stredné bez mat. |
| | | Basic | Second. without maturita |
| Pracujúci 15-64 | 2 302,3 | 93,9 | 756,6 |
| z toho | | | |
| zamestnanci, ktorí sa starajú pravidelne a bezplatne o dieťa vo veku do 14 rokov (vrátane) | 569,9 | 18,2 | 178,9 |
| zamestnanci s pevne stanoveným začiatkom a koncom pracovnej doby | 449,6 | 12,9 | 150,5 |
| zvyčajne si môžu meniť začiatok a koniec pracovného času ^{1/} z rod. dôvodov | 77,4 | (2,3) | 25,3 |
| zriedkavo si môžu meniť začiatok a koniec pracovného času ^{1/} z rod. dôvodov | 128,4 | (3,2) | 32,9 |
| nemôžu si meniť začiatok a koniec pracovného času ^{1/} z rodinných dôvodov nezistení | 242,2 (1,7) | 7,4 - | 91,1 (1,2) |
| zvyčajne si môžu z rodinných dôvodov čerpať celodenné voľno okrem dovolenky | 50,6 | (1,5) | 18,1 |
| zriedkavo si môžu z rodinných dôvodov čerpať celodenné voľno okrem dovolenky | 106,0 | (2,8) | 34,8 |
| nemôžu si z rodinných dôvodov čerpať celodenné prac. voľno okrem dovolenky nezistení | 291,1 (1,9) | 8,6 - | 96,4 (1,2) |
| zamestnanci, ktorí majú rozvrhnutý pracovný čas podľa potrieb a požiadaviek zamestnávateľa | 61,1 | 4,6 | 25,5 |
| zvyčajne si môžu meniť začiatok a koniec pracovného času ^{1/} z rod. dôvodov | 21,0 | (2,5) | 8,0 |
| zriedkavo si môžu meniť začiatok a koniec pracovného času ^{1/} z rod. dôvodov | 19,3 | (1,5) | 8,1 |
| nemôžu si meniť začiatok a koniec pracovného času ^{1/} z rodinných dôvodov nezistení | 20,6 (0,2) | (0,6) - | 9,2 (0,2) |
| zvyčajne si môžu z rodinných dôvodov čerpať celodenné voľno okrem dovolenky | 17,2 | (2,3) | 7,0 |
| zriedkavo si môžu z rodinných dôvodov čerpať celodenné voľno okrem dovolenky | 14,6 | (1,1) | 6,1 |
| nemôžu si z rodinných dôvodov čerpať celodenné prac. voľno okrem dovolenky nezistení | 29,1 (0,2) | (1,2) - | 12,2 (0,2) |
| zamestnanci s pružným pracovným dňom^{2/} | 37,8 | (0,4) | (1,3) |
| zvyčajne si môžu meniť začiatok a koniec pracovného času ^{1/} z rod. dôvodov | 16,7 | (0,4) | (0,9) |
| zriedkavo si môžu meniť začiatok a koniec pracovného času ^{1/} z rod. dôvodov | 14,9 | - | (0,2) |
| nemôžu si meniť začiatok a koniec pracovného času ^{1/} z rodinných dôvodov starostlivosť o iné ^{1/} dieťa vo veku do 14 rokov (vrátane) | 5,4 (0,7) | - - | (0,2) - |
| zvyčajne si môžu z rodinných dôvodov čerpať celodenné voľno okrem dovolenky | 8,3 | (0,4) | - |
| zriedkavo si môžu z rodinných dôvodov čerpať celodenné voľno okrem dovolenky | 6,5 | - | - |
| nemôžu si z rodinných dôvodov čerpať celodenné prac. voľno okrem dovolenky nezistení | 22,3 (0,7) | - - | (1,3) - |
| zamestnanci, ktorí majú pružný pracovný týždeň alebo štvortýždňové pracovné obdobie | 10,9 | - | (0,5) |
| zamestnanci, ktorí si pracovný čas môžu rozvrhnúť sami | 6,2 | (0,2) | (0,6) |
| zamestnanci, ktorí majú iné rozvrhnutie pracovného času | (2,6) | - | (0,5) |
| nezistení | (1,7) | - | - |

^{1/} aspoň o jednu hodinu (at least for one hour)^{2/} pracovný čas s pevne stanoveným denným počtom hodín s pružným začiatkom a koncom pracovnej doby (working time with fixed amount of hours per day and with flexible start and end of working day)

Thousands

| Education | | Indicator |
|--------------------------------------|--------------------|---|
| učňovské a středné s maturitou | vysoko- školské | |
| Second. with maturita | University | |
| 1 015,0 | 436,6 | Employed 15-64 of which |
| 263,8 | 109,0 | Employees regularly and without payment take care of child up to 14 (including) |
| 212,8 | 73,4 | Employees with fixed start and end of a working day |
| 35,0 | 14,7 | Have a possibility to vary start or end of working day ^{1/} for family reasons generally |
| 65,6 | 26,7 | Have a possibility to vary start or end of working day ^{1/} for family reasons rarely |
| 111,7 | 32,0 | Do not have a possibility to vary start or end of working day ^{1/} for family reasons |
| (0,5) | - | Not identified |
| 22,8 | 8,3 | Have a possibility to take whole day off for fam. reasons (without using holidays) generally |
| 51,1 | 17,2 | Have a possibility to take whole day off for family reasons (without using holidays) rarely |
| 138,4 | 47,7 | Do not have a possibility to take whole day off for family reasons (without using holidays) |
| (0,5) | (0,2) | Not identified |
| 23,0 | 8,0 | Employees with working time arrangements as decided by the employer |
| 6,2 | (4,3) | Have a possibility to vary start or end of working day ^{1/} for family reasons generally |
| 7,6 | (2,2) | Have a possibility to vary start or end of working day ^{1/} for family reasons rarely |
| 9,2 | (1,5) | Do not have a possibility to vary start or end of working day ^{1/} for family reasons |
| - | - | Not identified |
| 4,7 | (3,1) | Have a possibility to take whole day off for fam. reasons (without using holidays) generally |
| 5,6 | (1,8) | Have a possibility to take whole day off for family reasons (without using holidays) rarely |
| 12,8 | (3,0) | Do not have a possibility to take whole day off for family reasons (without using holidays) |
| - | - | Not identified |
| 17,5 | 18,5 | Employees with flexible working day^{2/} |
| 7,2 | 8,2 | Have a possibility to vary start or end of working day ^{1/} for family reasons generally |
| 6,7 | 8,0 | Have a possibility to vary start or end of working day ^{1/} for family reasons rarely |
| (2,9) | (2,3) | Do not have a possibility to vary start or end of working day ^{1/} for family reasons |
| - | - | Not identified |
| (3,7) | (4,1) | Have a possibility to take whole day off for fam. reasons (without using holidays) generally |
| (3,8) | (2,6) | Have a possibility to take whole day off for family reasons (without using holidays) rarely |
| 9,2 | 11,8 | Do not have a possibility to take whole day off for family reasons (without using holidays) |
| (0,7) | - | Not identified |
| 4,6 | 5,8 | Employees with flexible working week or four weeks working period |
| (3,8) | (1,6) | Employees who determine own work schedule |
| (1,1) | (1,0) | Employees with other working time arrangement |
| (0,9) | (0,7) | Not identified |

DM8 Pracujúci 15-64, ktorí sa starajú pravidelne a bezplatne o dieťa alebo o odkazanú osobu, podľa atypickej formy práce
Employed 15-64 who regularly and without payment take care of child or dependant person by atypical form of work

v tis.

Thousands

| Ukazovateľ | Spolu Total | muži Men | ženy Women | Indicator |
|---|----------------|----------------|----------------|--|
| Pracujúci 15-64 | 2 302,3 | 1 279,5 | 1 022,8 | Employed 15-64 |
| z toho | | | | of which |
| pracujúci, ktorí sa starajú pravidelne a bezplatne o dieťa vo veku do 14 rokov (vrátane) alebo o odkázanú osobu staršiu ako 15 rokov | 809,2 | 444,3 | 364,9 | Employed who regularly and without payment take care of child up to 14 (including) or dependant person aged 15 and over |
| práca na zmeny | | | | Shift work |
| áno | 204,3 | 105,1 | 99,2 | Yes |
| nie | 465,7 | 231,1 | 234,6 | No |
| nezistené | 139,2 | 108,1 | 31,1 | Not identified |
| večerná práca | | | | Evening work |
| pravidelne | 187,0 | 109,1 | 77,9 | Usually |
| občas | 101,3 | 76,4 | 24,9 | Sometimes |
| nikdy | 510,7 | 258,0 | 252,7 | Never |
| nezistené | 10,2 | (0,8) | 9,5 | Not identified |
| nočná práca | | | | Night work |
| pravidelne | 117,3 | 77,6 | 39,7 | Usually |
| občas | 40,4 | 28,9 | 11,5 | Sometimes |
| nikdy | 641,3 | 337,1 | 304,2 | Never |
| nezistené | 10,2 | (0,8) | 9,2 | Not identified |
| práca v sobotu | | | | Saturday work |
| pravidelne | 186,4 | 100,9 | 85,6 | Usually |
| občas | 206,0 | 145,6 | 60,4 | Sometimes |
| nikdy | 406,5 | 197,1 | 209,5 | Never |
| nezistené | 10,2 | (0,8) | 9,5 | Not identified |
| práca v nedeľu | | | | Sunday work |
| pravidelne | 138,9 | 79,9 | 59,0 | Usually |
| občas | 98,5 | 69,1 | 29,3 | Sometimes |
| nikdy | 561,6 | 294,5 | 267,1 | Never |
| nezistené | 10,2 | (0,8) | 9,5 | Not identified |
| práca vykonávaná doma | | | | Working at home |
| pravidelne | 24,2 | 13,9 | 10,4 | Usually |
| občas | 34,0 | 20,3 | 13,7 | Sometimes |
| nikdy | 740,7 | 409,4 | 331,4 | Never |
| nezistené | 10,2 | (0,8) | 9,5 | Not identified |

DM9 Pracujúci 15-64, ktorí sa starajú pravidelne a bezplatne o dieťa, podľa atypickej formy práce
Employed 15-64 who regularly and without payment take care of child by atypical form of work

v tis.

Thousands

| Ukazovateľ | Spolu Total | muži Men | ženy Women | Indicator |
|---|----------------|----------------|----------------|---|
| Pracujúci 15-64 | 2 302,3 | 1 279,5 | 1 022,8 | Employed 15-64 |
| z toho pracujúci, ktorí sa starajú pravidelne a bezplatne o dieťa vo veku do 14 rokov (vrátane) | 694,9 | 397,2 | 297,8 | of which Employed who regularly and without payment take care of child up to 14 (including) |
| práca na zmeny | | | | Shift work |
| áno | 174,2 | 94,7 | 79,5 | Yes |
| nie | 395,6 | 203,7 | 191,9 | No |
| nezistené | 125,1 | 98,8 | 26,3 | Not identified |
| večerná práca | | | | Evening work |
| pravidelne | 157,1 | 97,5 | 59,6 | Usually |
| občas | 91,9 | 71,3 | 20,6 | Sometimes |
| nikdy | 436,1 | 228,0 | 208,1 | Never |
| nezistené | 9,9 | (0,4) | 9,5 | Not identified |
| nočná práca | | | | Night work |
| pravidelne | 160,9 | 92,4 | 68,5 | Usually |
| občas | 182,1 | 131,6 | 50,5 | Sometimes |
| nikdy | 342,0 | 172,7 | 169,3 | Never |
| nezistené | 9,9 | (0,4) | 9,5 | Not identified |
| práca v sobotu | | | | Saturday work |
| pravidelne | 99,3 | 69,5 | 29,8 | Usually |
| občas | 34,0 | 25,6 | 8,4 | Sometimes |
| nikdy | 551,8 | 301,6 | 250,2 | Never |
| nezistené | 9,9 | (0,4) | 9,5 | Not identified |
| práca v nedeľu | | | | Sunday work |
| pravidelne | 118,2 | 71,9 | 46,3 | Usually |
| občas | 87,4 | 63,3 | 24,1 | Sometimes |
| nikdy | 479,5 | 261,6 | 217,9 | Never |
| nezistené | 9,9 | (0,4) | 9,5 | Not identified |
| práca vykonávaná doma | | | | Working at home |
| pravidelne | 19,3 | 12,0 | 7,3 | Usually |
| občas | 29,7 | 18,3 | 11,3 | Sometimes |
| nikdy | 636,1 | 366,5 | 269,7 | Never |
| nezistené | 9,9 | (0,4) | 9,5 | Not identified |

DM10 Osoby 15-64, ktoré majú vlastné alebo partnerovo dieťa vo veku do 8 rokov (vrátane), podľa dĺžky rodičovskej dovolenky a veku
Persons 15-64 who have own or spouse's child up to 8 years (including) by length of parental leave and age

v tis.

| Ukazovateľ | Spolu Total | Vekové skupiny | |
|--|----------------|----------------|--------------|
| | | 15-24 | 25-34 |
| Osoby 15-64 | 3 928,5 | 788,0 | 925,9 |
| z toho | | | |
| osoby, ktoré majú vlastné alebo partnerovo dieťa vo veku do 8 rokov (vrátane) | 494,6 | 14,0 | 266,3 |
| z toho | | | |
| s najmladším dieťaťom do 8 rokov (vrátane) boli na rodičovskej dovolenke | 144,6 | (2,9) | 84,0 |
| dĺžka rodičovskej dovolenky | | | |
| do 3 mesiacov (vrátane) | (2,2) | - | (1,5) |
| od 3 do 6 mesiacov (vrátane) | (1,6) | - | (1,6) |
| od 6 mesiacov do 1 roku (vrátane) | 5,6 | (0,5) | (3,0) |
| viac ako 1 rok | 133,5 | (2,1) | 77,1 |
| rodičovská dovolenka stále trvá | (1,6) | (0,3) | (0,8) |
| s najmladším dieťaťom do 8 rokov (vrátane) neboli na rodičovskej dovolenke | 290,0 | 5,6 | 145,8 |
| Pracujúci 15-64 | | | |
| z toho | | | |
| pracujúci, ktorí majú vlastné alebo partnerovo dieťa vo veku do 8 rokov (vrátane) | 390,5 | 5,9 | 207,0 |
| s najmladším dieťaťom do 8 rokov (vrátane) boli na rodičovskej dovolenke | 123,1 | (1,6) | 72,8 |
| dĺžka rodičovskej dovolenky | | | |
| do 3 mesiacov (vrátane) | (1,5) | - | (0,8) |
| od 3 do 6 mesiacov (vrátane) | (1,1) | - | (1,1) |
| od 6 mesiacov do 1 roku (vrátane) | 5,6 | (0,5) | (3,0) |
| viac ako 1 rok | 114,9 | (1,1) | 67,9 |
| s najmladším dieťaťom do 8 rokov (vrátane) neboli na rodičovskej dovolenke nezistení | 266,9 | (4,3) | 133,9 |
| | (0,3) | - | - |
| Nepracujúci 15-64 | | | |
| z toho | | | |
| nepracujúci, ktorí majú vlastné alebo partnerovo dieťa vo veku do 8 rokov (vrátane) | 104,1 | 8,1 | 59,4 |
| ukončili posledné zamestnanie po narodení tohto dieťaťa | 44,5 | (2,5) | 23,1 |
| s najmladším dieťaťom do 8 rokov (vrátane) boli na rodičovskej dovolenke | 21,5 | (1,3) | 11,2 |
| dĺžka rodičovskej dovolenky | | | |
| do 3 mesiacov (vrátane) | (0,7) | - | (0,7) |
| od 3 do 6 mesiacov (vrátane) | (0,5) | - | (0,5) |
| od 6 mesiacov do 1 roku (vrátane) | - | - | - |
| viac ako 1 rok | 18,7 | (1,0) | 9,2 |
| rodičovská dovolenka stále trvá | (1,6) | (0,3) | (0,8) |
| s najmladším dieťaťom do 8 rokov (vrátane) neboli na rodičovskej dovolenke | 23,0 | (1,2) | 11,9 |
| ukončili posledné zamestnanie pred narodením tohto dieťaťa | 59,0 | 5,5 | 36,0 |
| nezistení | (0,6) | - | (0,3) |

Thousands

| Age groups | | | Indicator |
|--------------|--------------|--------------|---|
| 35-44 | 45-54 | 55-64 | |
| 775,1 | 778,1 | 661,4 | Persons 15-64 |
| | | | of which |
| 192,3 | 20,3 | (1,7) | Person have own or spouse's child up to 8 years (including) |
| | | | of which |
| 54,3 | (3,4) | - | Took parental leave with the youngest child up to 8 years (including) |
| | | | Length of parental leave |
| (0,7) | - | - | Up to 3 months (including) |
| - | - | - | More than 3 months and up to 6 months (including) |
| (2,1) | - | - | More than 6 months and up to 1 year (including) |
| 50,9 | (3,4) | - | More than 1 year |
| (0,5) | - | - | Parental leave is still ongoing |
| 122,0 | 14,9 | (1,7) | Did not take parental leave with the youngest child up to 8 years (including) |
| | | | Employed 15-64 |
| | | | of which |
| 159,5 | 16,5 | (1,5) | Employed have own or spouse's child up to 8 years (including) |
| 45,8 | (2,9) | - | Took parental leave with the youngest child up to 8 years (including) |
| | | | Length of parental leave |
| (0,7) | - | - | Up to 3 months (including) |
| - | - | - | More than 3 months and up to 6 months (including) |
| (2,1) | - | - | More than 6 months and up to 1 year (including) |
| 43,0 | (2,9) | - | More than 1 year |
| 113,6 | 13,6 | (1,5) | Did not take parental leave with the youngest child up to 8 years (including) |
| (0,2) | - | - | Not identified |
| | | | Non-employed 15-64 |
| | | | of which |
| 32,8 | (3,8) | (0,1) | Non-employed have own or spouse's child up to 8 years (including) |
| 17,0 | (1,8) | (0,1) | Finished the last job after the birth of this child |
| 8,5 | (0,5) | - | Took parental leave with the youngest child up to 8 years (including) |
| | | | Length of parental leave |
| - | - | - | Up to 3 months (including) |
| - | - | - | More than 3 months and up to 6 months (including) |
| - | - | - | More than 6 months and up to 1 year (including) |
| 8,0 | (0,5) | - | More than 1 year |
| (0,5) | - | - | Parental leave is still ongoing |
| 8,5 | (1,3) | (0,1) | Did not take parental leave with the youngest child up to 8 years (including) |
| 15,5 | (2,0) | - | Finished the last job before the birth of this child |
| (0,3) | - | - | Not identified |

METODICKÉ VYSVETLIVKY

Štatistický úrad SR (ŠÚ SR) od roku 2000 pravidelne zabezpečuje realizáciu doplnkových zisťovaní v rámci štandardného výberového zisťovania pracovných síl (VZPS) a v súlade s metodikou vypracovanou Štatistickým úradom Európskej únie (Eurostat), konkrétne s Nariadením rady (ES) č. 577/98. Programom tzv. ad hoc modulov Odbor štatistiky práce a miezd ŠÚ SR každoročne dopĺňa systém štatistiky výberového zisťovania pracovných síl. Pri spracovaní výsledkov výberových zisťovaní pracovných síl a tiež doplnkových zisťovaní sa aplikujú jednotne formulované definície, ukazovatele a princípy na základe medzinárodnej porovnateľnosti.

Pre rok 2010 stanovila Európska komisia Nariadením (ES) č. 20/2009 doplnkové zisťovanie s názvom „Zosúladenie práce a rodinného života“, ktoré sa uskutočnilo v 2. štvrťroku 2010 vo všetkých členských krajinách EÚ. Obsahová stránka a formálne rozvrhnutie ad hoc modulu priamo korešponduje s metodikou vypracovanou expertmi Eurostatu.

Ad hoc modul 2010 o *zosúladení práce a rodinného života* bol zameraný predovšetkým na osoby, ktoré sa starajú o maloleté deti alebo iné odkázané osoby. Zahnutím neštandardných VZPS ukazovateľov o dostupnosti, využívaní a úrovni služieb starostlivosti o deti a iné odkázané osoby, o čerpaní rodičovskej dovolenky a jej vplyve na rodinný život a napokon o možnostiach úprav a zmien organizácie pracovného času v súvislosti s rodinným životom sa získali nové údaje, ktoré obohatili trh práce o ďalšie dôležité charakteristiky mapujúce súčasnú kvalitu života obyvateľstva SR.

Cieľovou populáciou doplnkového modulu boli všetky osoby vo veku od 15 do 64 rokov žijúce v domácnostiach vybraných bytov. Doplnkové zisťovanie sa uskutočnilo v rámci výberového zisťovania pracovných síl u obyvateľstva vo všetkých vybraných bytoch zaradených do vzorky v 2. štvrťroku 2010. Úspešnosť zisťovania v 2. štvrťroku 2010 predstavovala 93,4 %; v 9 688 bytoch ochotných spolupracovať bolo 17 811 osôb vo veku od 15 do 64 rokov.

Údaje zo zisťovania za všetky osoby, ktoré boli ochotné spolupracovať, sú prepočítané na stav obyvateľstva SR k 1.1.2010 prevzatého zo štatistického zisťovania o pohybe obyvateľstva.

Príloha publikácie je venovaná vybraným ukazovateľom, ktoré bližšie charakterizujú zosúladenie pracovného života so životom rodinným v kategórii pracujúcich a nepracujúcich vrátane osôb na rodičovskej dovolenke. Výsledky sú spracované z hľadiska pohlavia, veku, vzdelania, odvetvia ekonomickej činnosti (SK NACE Rev. 2), klasifikácie zamestnaní (KZAM) a atypickej formy práce.

METHODOLOGICAL NOTES

Since 2000 the ad hoc modules have become a regular part of the labour Force sample survey. The Statistical Office of the Slovak Republic yearly organises these surveys on the sample of the labour force survey in the 2nd quarter in compliance with Eurostat's methodology. Participation of the Statistical Office of the Slovak Republic is one of the tasks in the progress of the harmonisation of the Slovak statistics with EU standards.

The ad hoc module on the *„Reconciliation between work and family life”* was carried out in households in the second quarter of 2010 and was designed with full compliance with Commission regulation (EC) No 20/2009 concerning the specification of the 2010 ad hoc module.

Ad hoc module 2010 on the reconciliation between work and family life was focused on persons who take care of juvenile children or dependant adults. Thanks to questions on availability, use and satisfaction with childcare services and services for dependant persons, use of parental leave, types of working time arrangements and possibilities to organize person's own work time due to family reasons we obtained new data on important characteristics mapping current life quality of population.

The target population includes all persons aged 15 to 64 living in the household of the selected dwelling. In the 2nd quarter of 2010 the total LFS response rate was 93,4 %, 17 811 persons aged 15 to 64 willing to co-operate were surveyed in 9 688 dwellings.

The data from the ad hoc module on the reconciliation between work and family life were weighted by the demographic data for 1 January 2010.

This part of publication provides users with the results classified by economical activity, gender, age groups, education, sector of economic activity (NACE Rev. 2), occupation (ISCO-88 Com) and atypical work.

Metodické vymedzenie ukazovateľov

Metodika výberového zisťovania pracovných síl vymedzuje jednotlivé ukazovatele v súlade s definíciami Eurostatu.

Starostlivosť je definovaná ako pomoc deťom alebo odkázaným osobám na báze pravidelnosti (každý deň, každý týždeň a pod.) z dôvodu maloletosti, dlhodobej choroby alebo zdravotného postihnutia (nejedná sa teda o krátkodobé ochorenie dieťaťa alebo odkázanej osoby, o dobrovoľnú prácu pre charitu, o formu finančnej podpory a o platenú prácu opatrovateľa).

Iné dieťa je vlastné, partnerove alebo adoptované dieťa, ktoré s respondentom nežije v spoločnej domácnosti alebo ostatné deti, pričom nezáleží na tom, či žijú v spoločnej domácnosti s respondentom alebo mimo nej (napr. vnuk, vnučka, synovec, neter, mladší súrodenec, dieťa zverené do pestúnskej starostlivosti, dieťa priateľov, známych a pod.).

Služby starostlivosti o dieťa sú služby zabezpečujúce alebo poskytujúce platenú starostlivosť vo forme detských jasí, materskej škôlky, denných detských centier, školského klubu, organizovanej rodinnej starostlivosti (napr. rodinné jasle, domáca starostlivosť o deti zabezpečená vychovávateľom zabezpečeným organizáciou poskytujúcou služby starostlivosti o deti), platených opatrovateliek či guvernantiiek alebo pestúnok. Platená starostlivosť o dieťa a služby starostlivosti o deti dotované štátom alebo zamestnávateľom sú sem tiež zahrnuté. Školské vyučovanie sa nepovažuje za službu starostlivosti o deti.

Za odkázanú osobu sa považuje každá osoba vo veku od 15 rokov, ktorá z dôvodu staroby, nespôsobilosti, dlhodobo nepriaznivého zdravotného stavu alebo zdravotného postihnutia vyžaduje pravidelnú starostlivosť.

Služby starostlivosti o odkázané osoby zahŕňajú všetky druhy služieb poskytujúcich starostlivosť o túto skupinu ľudí doma, v špeciálnych zariadeniach určených na tento účel, platených opatrovateľov, charitatívne organizácie poskytujúce tento typ služieb a pod.

Rodičovská dovolenka sa definuje ako osobná a riadna starostlivosť o vlastné dieťa žijúce v spoločnej domácnosti do veku 3 rokov alebo do 6 rokov, ak sa jedná o dieťa s dlhodobým nepriaznivým zdravotným stavom. Poskytuje sa žene alebo mužovi na prehĺbenie starostlivosti o toto dieťa a môže sa začať až po skončení materskej dovolenky, ktorá trvá 28 týždňov resp. v niektorých špeciálnych prípadoch až 37 týždňov.

Osobu, ktorá sa starala o dieťa do veku 3 rokov (príp. 6 rokov), ktorá však nemala zamestnanecký vzťah k žiadnej organizácii, nepovažujeme za osobu na rodičovskej dovolenke.

Methodological definitions

The methodology of the LFS indicators fully corresponds to Eurostat definitions.

Care is defined as regular help to a child or dependent adult (every day, every week etc.) due to their age, long-standing health problem or disability (it excludes care during short-time illnesses of child or dependant person, voluntary work for a charity, care consisting only of financial support and paid job of carer).

Other child is own, spouse's or adopted child who does not live in the common household with person or other children (e.g. grandchild, nephew, niece, younger sibling, child in the foster care, friend's or acquaintance's child) who live in or out of the common household with respondent.

Childcare services are services providing paid care in form of nursery, kindergarten school, daily child centers, school clubs, organized family care (e.g. family nursery, home childcare secured by a childcare service organization), paid au-pair, paid nurse, paid carer or nanny. Paid childcare services, childcare services supported by the state or by the employer are included as well. School education is not considered as the childcare service.

A dependant person is any person aged over 15 who needs regular care or help because of old age, disability, a long-standing health condition or incapacity.

Care services for dependant persons include every kind of services providing care for this group at home, in special institutions for this purpose, paid carers, charity organizations providing this type of service etc.

Parental leave is defined as personal and regular care of a person's own child up to 3 or up to 6 (if it is a long-term seriously disabled child) living in the common household. It is provided by an employer to one of the parents to support supplement childcare and can start after the end of maternity leave which usually takes 28 weeks or 37 weeks in some special situation.

The person who took care of a child up to 3 (in some special cases up to 6 years) but did not have any job is not considered as a person on parental leave (because he/she does not have a legal right to be on it).