



██

Materiál predkladaný na 1/24 zasadnutie Dozornej rady Sociálnej poisťovne konané dňa 20. februára 2024

5

SPRÁVA O HOSPODÁRENÍ SOCIÁLNEJ POISŤOVNE V ROKU 2023

Dôvod predloženia:

v súlade s § 122 ods. 4 písm. c) zákona č. 461/2003 Z. z.

neskorších predpisov

Materiál obsahuje:

1. Návrh uznesenia Dozornej rady piaty bod Sociálnej poisťovne o sociálnom poistení v znení

2. Predkladaciu správu

3. Správu o hospodárení Sociálnej poisťovne v roku 2023

Materiál predkladá:

Ing. Michal Tariška
generálny riaditeľ Sociálnej poisťovne

BRATISLAVA február
2024

Návrh uznesenia
Dozornej rady Sociálnej poisťovne

Dozorná rada Sociálnej poisťovne

berie na vedomie správu o hospodárení Sociálnej poisťovne v roku 2023.

Predkladacia správa

Správa o hospodárení Sociálnej poisťovne v roku 2023 sa predkladá na 1/24 zasadnutie Dozornej rady Sociálnej poisťovne v súlade s § 122 ods. 4 písm. c) piaty bod zákona č. 461/2003 Z. z. o sociálnom poistení v znení neskorších predpisov.

Správa o hospodárení Sociálnej poisťovne v roku 2023

Návrh rozpočtu Sociálnej poisťovne na rok 2023 schválila Národná rada Slovenskej republiky uznesením č. 1866 z 30. novembra 2022.

Schválený rozpočet Sociálnej poisťovne na rok 2023 (ďalej len „schválený rozpočet na rok 2023“) je zostavený v podmienkach zákona č. 461/2003 Z. z. o sociálnom poistení v znení neskorších predpisov (ďalej len „zákon o sociálnom poistení“) účinných k termínu spracovania materiálu. Rešpektuje príslušné ustanovenia zákona č. 523/2004 Z. z. o rozpočtových pravidlách verejnej správy a o zmene a doplnení niektorých zákonov v znení neskorších predpisov a ďalšie predpisy a dokumenty účinné k termínu spracovania materiálu.

Schválený rozpočet na rok 2023 zohľadňuje vplyv makroekonomických ukazovateľov zverejnených Inštitútom finančnej politiky Ministerstva financií Slovenskej republiky (IFP MF SR) 27. septembra 2022 a Ministerstvom financií Slovenskej republiky navrhované limity príjmov a výdavkov Sociálnej poisťovne.

V schválenom rozpočte na rok 2023 bolo zapracované od 1. januára 2023 zvýšenie dôchodkových dávok o 11,8 % a zvýšenie úrazových dávok o 10,9 %.

Pri tvorbe správneho fondu sa vychádzalo zo zákonom stanovenej tvorby správneho fondu najviac vo výške 2,4 % z príjmov z poistného, 0,25 % z príspevkov na starobné dôchodkové sporenie (SDS) a ďalších ustanovených príjmov v § 168 ods. 2 zákona o sociálnom poistení.

V schválenom rozpočte na rok 2023 bolo hospodárenie Sociálnej poisťovne v roku 2023 ovplyvňované deficitným hospodárením v základnom fonde nemocenského poistenia a v základnom fonde starobného poistenia. Deficit Sociálna poisťovňa riešila v zmysle § 167 ods. 1 zákona o sociálnom poistení z rezervného fondu solidarity a aj z vnútorných zdrojov v zmysle § 122 ods. 4 písm. g) a § 123 ods. 2 písm. b) bod 6.

Sociálna poisťovňa v schválenom rozpočte na rok 2023 nemala zapracovaný transfer finančných prostriedkov zo Štátneho rozpočtu SR.

Nadväzne na schválenie rozpočtu na rok 2023 vykonala sekcia ekonomiky v súlade s článkom 5 Pravidiel financovania a hospodárenia Sociálnej poisťovne rozpis rozpočtu Sociálnej poisťovne na rok 2023 podľa rozpočtovej klasifikácie, podľa období a podľa organizačných zložiek Sociálnej poisťovne. Rozpis rozpočtu Sociálnej poisťovne na rok 2023 schválil generálny riaditeľ Sociálnej poisťovne v mesiaci január 2023.

1	Prevod z minulých rokov	1 140 422	845 917	1 050 952	-89 470	205 035	92,15	124,24
2	Príjmy spolu s príspevkami na SDS celkom, bez prostriedkov zo ŠR SR (r. č. 3+4)	12 053 554	11 034 786	11 793 239	-260 315	758 453	97,84	106,87
3	Príjmy Sociálnej poisťovne v bežnom roku (bez transferu zo ŠR SR)	10 757 073	9 946 317	10 584 762	-172 311	638 445	98,40	106,42
4	Vybraté príspevky na SDS	1 296 481	1 088 469	1 208 477	-88 004	120 008	93,21	111,03
5	Použitie prostriedkov (bez uhr. príspevkov zo ZFGP)	11 050 628	9 817 395	11 923 978	873 350	2 106 583	107,90	121,46
6	Postúpené príspevky na SDS z toho uhradené príspevky zo ZFGP	1 322 052	1 115 844	1 235 463	-86 589	119 619	93,45	110,72
		28 811	30 079	29 996	1 185	-83	104,11	99,72
7	Finančné prostriedky zo ŠR SR	0	103 488	1 160 000	1 160 000	1 056 512	0,00	x
8	Bilančný rozdiel celkom (r.č. 1+2-5-6+7)	821 296	1 050 952	844 750	23 454	-206 202	102,86	80,38

Príjmy Sociálnej poisťovne vrátane príspevkov na SDS v roku 2023 sú uvedené v prílohe č. 2 a v grafickom vyjadrení v prílohe č. 3.

Správny fond Sociálnej poisťovne:

v tis. eur

Správny fond	Schválený rozpočet na rok 2023	Skutočnosť za		Rozdiel		% plnenia 3/1	Index 3/2
		rok 2022	rok 2023	3-1	3-2		
a	1	2	3	4	5	6	7
Prevod z min. období	0	0	33 822	33 822	33 822	0,00	0,00
Tvorba v bežnom roku	261 999	241 266	258 342	-3 657	17 076	98,60	107,08
v tom : z poistného	256 891	237 309	252 870	-4 021	15 561	98,43	106,56
z príspevkov	3 264	2 726	3 028	-236	302	92,77	111,08
z ostatných príjmov	1 844	1 231	2 444	600	1 213	132,54	198,54
Tvorba celkom	261 999	241 266	292 164	30 165	50 898	111,51	121,10
Použitie fin. prostriedkov správneho fondu	219 654	207 444	239 928	20 274	32 484	109,23	115,66
Bilančný rozdiel v bežnom roku	42 345	33 822	18 414	-23 931	-15 408	43,49	54,44
Bilančný rozdiel celkom	42 345	33 822	52 236	9 891	18 414	123,36	154,44

Pozn.: Zostatok správneho fondu nevyčerpaný k 31.12. sa prevedie do rezervného fondu solidarity na základe ustanovenia § 168 ods. 4 zákona č. 461/2003 Z. z.

2. Príjmy Sociálnej poisťovne

Príjmy Sociálnej poisťovne, t. j. finančné prostriedky z poistného, pokút a penále a ostatné príjmy, vrátane finančných prostriedkov zo ŠR SR (príloha č. 1), v roku 2023 predstavovali

11 747 772 tis. eur, čo je 109,18 %-né plnenie schváleného rozpočtu na rok 2023 v sume 10 760 313 tis. eur.

Štruktúra skutočných príjmov Sociálnej poisťovne v roku 2023 a ich porovnanie so schváleným rozpočtom na rok 2023 a v porovnaní s rokom 2022:

v tis. eur

Ukazovateľ	Schválený rozpočet na rok 2023	Skutočnosť za		Rozdiel 3-1	Rozdiel 3-2	% plnenia 3/1	Index 3/2
		rok 2022	rok 2023				
a	1	2	3	4	5	6	7
Príjmy celkom	10 760 313	10 052 509	11 747 772	987 459	1 695 263	109,18	116,86
v tom:							
a) transfer zo ŠR SR	0	103 488	1 160 000	1 160 000	1 056 512	0,00	0,00
b) príjmy bez fin. prostriedkov zo ŠR SR	10 760 313	9 949 021	10 587 772	-172 541	638 751	98,40	106,42
v tom:							
z bežného poistného od ekonomicky aktívneho obyvateľstva (EAO)	10 100 239	9 102 229	9 890 915	-209 324	788 686	97,93	108,66
z poistného podľa osobitného predpisu	1 370	1 508	1 609	239	101	117,45	106,70
z dlžného poistného	201 145	402 696	248 282	47 137	-154 414	123,43	61,65
zo sankcií	12 586	11 409	4 155	-8 431	-7 254	33,01	36,42
z poistného od štátu vrátane 0,25 % z príspevkov na SDS	402 544	383 040	397 203	-5 341	14 163	98,67	103,70
od Sociálnej poisťovne	4 893	3 572	4 049	-844	477	82,75	113,35
ostatné	24 136	32 901	30 231	6 095	-2 670	125,25	91,88
z príspevkov na SDS zaplatené zamestnávateľom po uplynutí 60 dní	10 282	9 043	8 428	-1 854	-615	81,97	93,20
správneho fondu z príspevkov na SDS (EAO)	3 118	2 623	2 900	-218	277	93,01	110,56

Plnenie príjmov Sociálnej poisťovne celkom v januári až decembri 2023 oproti schválenému rozpočtu na rok 2023 bolo **vyššie o 987 459 tis. eur**. Príjmy od EAO z bežného poistného boli **nižšie o 209 324 tis. eur** v porovnaní so schváleným rozpočtom na rok 2023 a **vyššie** oproti roku 2022 **o 788 686 tis. eur** (index 108,66 %). Plnenie príjmov z dlžného poistného v roku 2023 bolo v porovnaní so schváleným rozpočtom na rok 2023 **vyššie o 47 137 tis. eur**.

Sociálnej poisťovni bol v roku 2023 poskytnutý transfer finančných prostriedkov zo ŠR SR vo výške 1 160 000 tis. eur.

Podľa jednotlivých druhov poistenia boli príjmy z bežného poistného v roku 2023 :

v

tis. eur

Príjmy z bežného poistného	Schválený rozpočet na rok 2023	Skutočnosť za		Rozdiel		% plnenia 3/1	Index 3/2
		rok 2022	rok 2023	3-1	3-2		
a	1	2	3	4	5	6	7
Nemocenské poistenie	958 895	847 943	922 742	-36 153	74 799	96,23	108,82
Starobné poistenie	4 758 758	4 303 415	4 666 278	-92 480	362 863	98,06	108,43
Invalidné poistenie	1 883 552	1 712 207	1 863 047	-20 505	150 840	98,91	108,81
Úrazové poistenie	255 434	231 064	251 933	-3 501	20 869	98,63	109,03
Garančné poistenie	62 529	56 056	61 400	-1 129	5 344	98,19	109,53
Poistenie v nezamestnanosti	599 992	539 435	588 294	-11 698	48 859	98,05	109,06
Rezervný fond solidarity	1 581 079	1 412 109	1 537 221	-43 858	125 112	97,23	108,86
Osobitný fond	1 370	1 508	1 609	239	101	117,45	106,70
Spolu	10 101 609	9 103 737	9 892 524	-209 085	788 787	97,93	108,66

Počty samostatne zárobkovo činných osôb (SZČO) platiacich v roku 2023 na sociálne poistenie a platiacich z minimálneho vymeriavacieho základu (VZ) v triedení podľa jednotlivých druhov poistenia sú:

Druh poistenia	Priemerný počet SZČO k 31.12.2023	Počet SZČO platiacich z minimálneho VZ	%-ny podiel SZČO platiacich z minimálneho VZ	Počet SZČO platiacich z vyššieho ako minimálneho VZ	%-ny podiel SZČO platiacich z vyššieho ako minimálneho VZ
Nemocenské poistenie	201 384	160 132	79,52%	41 252	20,48%
Starobné poistenie	201 384	160 132	79,52%	41 252	20,48%
Invalidné poistenie	188 112	149 996	79,74%	38 115	20,26%
Rezervný fond solidarity	201 403	160 141	79,51%	41 262	20,49%

Ukazovateľ úspešnosti výberu poistného a príspevkov na SDS (ďalej len "úspešnosť výberu poistného") vyjadruje platobnú disciplínu odvádzateľov (právnických a fyzických osôb) voči Sociálnej poisťovni, ako aj úroveň vzájomnej komunikácie odvádzateľov poistného a pobočiek Sociálnej poisťovne (ďalej len „pobočky“), vrátane kvality práce pobočiek s pohľadávkami súvisiacimi s

nezaplateným poistným. **Ukazovateľ úspešnosti výberu poistného** je stanovený ako pomer uhradeného predpísaného poistného a príspevkov na SDS, pokút a penále a ich predpisu. V roku 2023 bola jeho hodnota **98,54 %**.

Z prijatých legislatívnych zmien v priebehu roka 2023, ktoré neboli zapracované do schváleného rozpočtu na rok 2023, výber poistného ovplyvnilo najmä schválenie opatrenia štátnej pomoci na podporu hospodárstva v dôsledku agresie Ruska proti Ukrajine č. 2022/C 131 I/01, ODDIEL 2.1, t. j. schválenie odvodovej úľavy pre potravinárov.

Ďalším dôvodom na zníženie výberu poistného v roku 2023 v porovnaní so schváleným rozpočtom na rok 2023 bol výhodný odchod zamestnancov a samostatne zárobkovo činných osôb do predčasného starobného dôchodku v priebehu roka 2023, čím sa výrazne znížil odvod poistného.

2.1. Poistné štátu (vrátane príjmov správneho fondu vo výške 0,25 % z príspevkov na SDS za sporiteľov štátu) v roku 2023 bolo vo výške **397 203 tis. eur**, čo je 98,67 %-né plnenie schváleného rozpočtu na rok 2023 vo výške 402 544 tis. eur.

Príjmy z poistného od štátu v roku 2023 v porovnaní so schváleným rozpočtom na rok 2023 a v porovnaní s rokom 2022:

v tis. eur

Príjmy	Schválený rozpočet na rok 2023	Skutočnosť za		Rozdiel		% plnenia 3/1	Index 3/2
		rok 2022	rok 2023	3-1	3-2		
a	1	2	3	4	5	6	7
Starobné poistenie	260 571	250 464	257 663	-2 908	7 199	98,88	102,87
Invalidné poistenie	106 369	99 394	104 559	-1 810	5 165	98,30	105,20
Rezervný fond solidarity	35 458	33 079	34 853	-605	1 774	98,29	105,36
Príjmy správneho fondu z príspevkov na SDS za poistencov štátu	146	103	128	-18	25	87,67	124,27
Spolu	402 544	383 040	397 203	-5 341	14 163	98,67	103,70

Príjmy z poistného plateného štátom predstavujú finančné prostriedky, ktoré v hodnotenom období poukázalo Ministerstvo práce, sociálnych vecí a rodiny SR (MPSVR SR), znížené o príspevky na SDS, ktoré Sociálna poisťovňa poukázala na príslušné účty DSS.

2.2. Sociálna poisťovňa zaplatila poistné v roku 2023 v sume **4 049 tis. eur**, čo je 82,75 %-né plnenie schváleného rozpočtu na rok 2023 vo výške 4 893 tis. eur.

Uvedená suma predstavuje poistné uhradené zo základného fondu úrazového poistenia do základného fondu starobného poistenia. **2.3. Ostatné príjmy** (vrátane transferu zo ŠR SR) dosiahli výšku **1 190 231 tis. eur**. V ostatných

príjmov v skutočnosti roka 2023 je zapracovaný transfer finančných prostriedkov zo ŠR SR v sume 1 160 000 tis. eur. **V schválenom rozpočte na rok 2023 nebol zapracovaný transfer zo ŠR SR.**

Ostatné príjmy bez transferu zo ŠR SR dosiahli výšku
čo je 125,25 %- né plnenie schváleného rozpočtu na rok 2023 vo výške

30 231 tis. eur,
24 136 tis. eur.

2.4. Tvorba fondov

Z príjmov poisťného, pokút, penále a ostatných príjmov v roku 2023 boli vytvorené jednotlivé fondy:

v tis. eur

Fond	Tvorba fondu v bežnom roku	Prevod zostatku z roku 2022	Tvorba fondu celkom
a	1	2	1+2
Základný fond nemocenského poistenia	924 352	94 328	1 018 680
Základný fond starobného poistenia	6 107 058	632 676	6 739 734
Základný fond invalidného poistenia	1 964 400	97 004	2 061 404
Základný fond úrazového poistenia	251 842	38 090	289 932
Základný fond garančného poistenia	69 764	11 321	81 085
Základný fond poistenia v nezamestnanosti	599 978	77 369	677 347
Rezervný fond solidarity	1 570 387	62 547	1 632 934
Správny fond	258 342	33 822	292 164
Osobitný fond	1 649	3 795	5 444
Spolu	11 747 772	1 050 952	12 798 724

3. Pohľadávky

V roku 2023 Sociálna poisťovňa odoslala upozornenia **zamestnávateľom** na aktuálny nedoplatok na poisťnom za november 2022 až október 2023. Odoslaných bolo 499 579 SMS a emailov, z toho doručených bolo 495 089. Poslané boli 289 711 zamestnávateľom. Upozorňovali na dlžné poisťné v sume 438

751 tis. eur a príjem z poistného na základe upozornenia dosiahol 91 682 tis. eur, čo je 20,90 % úspešnosť z celkovej upozorňovanej sumy (príloha č. 4).

Sociálna poisťovňa v roku 2023 odoslala upozornenia na aktuálny nedoplatok na poistnom za mesiace december 2022 až november 2023 pre **SZČO** formou SMS a e-mailov za všetky pobočky. Odoslaných bolo 250 216 SMS a e-mailov, z toho doručených bolo 223 949 SMS a e-mailov. Upozorňovali na dlžné poistné v sume 43 213 tis. eur a príjem z poistného na základe upozornenia dosiahol 7 173 tis. eur, čo je 16,60 % úspešnosť z celkovej upozorňovanej sumy (príloha č. 5).

Pohľadávky podľa § 148 zákona o sociálnom poistení (ďalej len "pohľadávky") evidované Sociálnou poisťovňou k 31. decembru 2023 dosiahli výšku 974 720 tis. eur a oproti stavu k 31. decembru 2022 sa zvýšili o 168 013 tis. eur (20,83 %). Podiel pohľadávok predpísaných na základe právoplatného rozhodnutia k 31. decembru 2023 predstavoval 80,24 % z celkových pohľadávok. Z celkového stavu pohľadávok predstavujú pohľadávky na poistnom na základe rozhodnutia 640 812 tis. eur (65,74 %) a pohľadávky na penále 114 784 tis. eur (11,78 %), nepredpísané pohľadávky 192 607 tis. eur (19,76 %) a ostatné pohľadávky 26 518 tis. eur (2,72 %). V rámci uvedených pohľadávok Sociálna poisťovňa eviduje k 31. decembru 2023 pohľadávky z roku 1993 (pohľadávky štátu) v celkovom objeme 302 tis. eur (0,03 %) z celkového objemu pohľadávok a pohľadávky zo zúčtovania poistného z roku 1994 na zdravotnom fonde v celkovom objeme 52 tis. eur (0,01 %).

Mesačný vývoj pohľadávok Sociálnej poisťovne podľa druhov a podľa fondov v roku 2023 je uvedený v prílohe č. 6 a č. 7. Pohľadávky k 31. decembru 2023 v porovnaní so stavom k 31. decembru 2022 obsahuje príloha č. 8.

Podľa stavu vymáhaných pohľadávok Sociálnej poisťovne bolo k 31. decembru 2023 z celkového stavu pohľadávok uplatnených niektorým zo sledovaných spôsobov vymáhania 28,70 %. To predstavuje celkovú uplatnenú sumu 279 712 tis. eur. Podľa spôsobov vymáhania najväčší objem pohľadávok je uplatnený v správnom výkone (212 173 tis. eur, čo predstavuje 21,77 % z celkových pohľadávok). Nevymáhané predpísané pohľadávky voči zdravotníckym zariadeniam eviduje Sociálna poisťovňa v objeme 350 780 tis. eur (35,99 %), pohľadávky po ukončení vymáhania v objeme 128 479 tis. eur (13,18 %) a pohľadávky pred začatím vymáhania v objeme 373 922 tis. eur (38,36 %). Štruktúra pohľadávok Sociálnej poisťovne podľa najvýznamnejších spôsobov vymáhania v tis. eur je uvedená v prílohe č. 8a.

Pri podozrení zo spáchania trestných činov skrátenia, neodvedenia a nezaplatenia poistného Sociálna poisťovňa podáva trestné oznámenia. V roku 2023

bolo podaných 5 312 oznámení o podozrení zo spáchania vyššie uvedených trestných činov. Tieto podania sa týkali 4 672 odvádzateľov poistného.

Od 1. januára do 31. decembra 2023 vydala Sociálna poisťovňa spolu 4 080 rozhodnutí o *povolení splátok dlžných súm* v celkovom objeme 15 069 tis. eur. Prehľad vývoja povolení splátok dlžných súm v roku 2023 je uvedený v prílohe č. 9.

Od 1. januára do 31. decembra 2023 bolo uplatnených 86 202 správnych výkonov. Výška pohľadávok uplatnených v správnom výkone predstavuje sumu 110 509 tis. eur (príloha č. 10).

Vývoj pohľadávok Sociálnej poisťovne ovplyvnil aj tvorbu opravných položiek k pohľadávkam. Podľa stavu k 1. januáru 2023 boli 377 744 tis. eur a k 31. decembru 2023 predstavovali sumu 451 593 tis. eur (príloha č. 11).

Celkový objem pohľadávok na neuhradenom poistnom (ďalej len "pohľadávka") Sociálnej poisťovne evidovaných voči sledovaným zdravotníckym zariadeniam v pôsobnosti MZ SR, rezortným nemocniciam MO SR, MV SR a transformovaným zdravotníckym zariadeniam dosiahol k 31. decembru 2023 sumu 415 526 tis. eur (príloha č. 12). Objem pohľadávok evidovaný k 31. decembru 2023 v porovnaní s objemom pohľadávok k 31. decembru 2022 zaznamenal nárast 198 116 tis. eur.

- z toho pohľadávky **voči zdravotníckym zariadeniam v pôsobnosti MZ SR a rezortným nemocniciam MO SR, MV SR** dosiahli k 31. decembru 2023 výšku 382 844 tis. eur, čo predstavuje 92,13 % z celkového objemu pohľadávok voči všetkým sledovaným zdravotníckym zariadeniam. V porovnaní s predchádzajúcim mesiacom sa pohľadávky voči týmto zdravotníckym zariadeniam zvýšili o 3 844 tis. eur. Nárast pohľadávok z titulu neplatenia mesačných odvodov v súčasnosti evidujeme pri 9 zdravotníckych zariadeniach v pôsobnosti MZ SR a rezortným nemocniciam MO SR, MV SR a to Fakultnej nemocnici s poliklinikou F. D. Roosevelta Banská Bystrica, Národnému ústavu detských chorôb Bratislava, Fakultnej nemocnici Nitra, Fakultnej nemocnici s poliklinikou Nové Zámky, Národnej transfúznej službe SR, Bratislava, Fakultnej nemocnici Trnava, Univerzitetnej nemocnici Martin, Fakultnej nemocnici s poliklinikou Žilina a Ústrednej vojenskej nemocnici SNP Ružomberok.

- z toho pohľadávky **voči transformovaným zdravotníckym zariadeniam** eviduje Sociálna poisťovňa k 31. decembru 2023 pohľadávky vo výške 32 682 tis. eur, čo predstavuje 7,87 % z celkového objemu pohľadávok voči všetkým sledovaným zdravotníckym zariadeniam. V porovnaní s predchádzajúcim mesiacom sa pohľadávky voči týmto zdravotníckym zariadeniam zvýšili o 287 tis. eur. Nárast pohľadávok z titulu neplatenia mesačných odvodov v súčasnosti

evidujeme pri 3 transformovaných zdravotníckych zariadeniach a to Nemocnici s poliklinikou Považská Bystrica, Národnému ústavu detskej tuberkulózy a respiračných chorôb, n. o. Dolný Smokovec a Sanatóriu Tatranská Kotlina, n. o.

Prehľad dlhodobého vývoja stavu pohľadávok Sociálnej poisťovne voči sledovaným zdravotníckym zariadeniam obsahuje príloha č. 12a.

4. Výdavky (náklady) Sociálnej poisťovne

Výdavky (náklady) Sociálnej poisťovne v roku 2023 vykázané vo výške 11 953 974 tis. eur boli vyššie v porovnaní so schváleným rozpočtom na rok 2023 o 874 535 tis. eur a v porovnaní s rokom 2022 o 2 106 500 tis. eur (index 121,39 %).

Plnenie podľa jednotlivých fondov Sociálnej poisťovne bolo:

v tis. eur

Ukazovateľ	Schválený rozpočet na rok 2023	Skutočnosť za		Rozdiel		% plnenia 3/1	Index 3/2 v %
		rok 2022	rok 2023	3-1	3-2		
a	1	2	3	4	5	6	7
Použitie prostriedkov celkom	11 079 439	9 847 474	11 953 974	874 535	2 106 500	107,89	121,39
v tom:							
výdavky základných fondov, v tom:	10 859 785	9 640 030	11 714 046	854 261	2 074 016	107,87	121,51
a) základný fond nemocenského poistenia	1 140 737	1 022 474	1 028 159	-112 578	5 685	90,13	100,56
b) základný fond starobného poistenia	8 270 428	7 302 068	9 174 841	904 413	1 872 773	110,94	125,65
c) základný fond invalidného poistenia	1 069 429	968 516	1 144 925	75 496	176 409	107,06	118,21
<i>výdavky z dôchodkového poistenia spolu</i>	<i>9 339 857</i>	<i>8 270 584</i>	<i>10 319 766</i>	<i>979 909</i>	<i>2 049 182</i>	<i>110,49</i>	<i>124,78</i>
d) základný fond úrazového poistenia	62 779	55 105	62 666	-113	7 561	99,82	113,72
e) základný fond garančného poistenia	32 307	31 935	33 863	1 556	1 928	104,82	106,04
f) základný fond poistenia v nezamestnanosti	284 105	259 932	269 592	-14 513	9 660	94,89	103,72
výdavky správneho fondu	219 654	207 444	239 928	20 274	32 484	109,23	115,66

Prehľad výdavkov Sociálnej poisťovne v roku 2023 podľa jednotlivých kalendárnych mesiacov a fondov obsahuje príloha č. 13. Prehľad výdavkov Sociálnej poisťovne podľa základných fondov a druhu dávky v roku 2023, v porovnaní s rokom 2022 a so schváleným rozpočtom na rok 2023 obsahuje príloha č. 14.

4.1. Výdavky základného fondu nemocenského poistenia

čo je 90,13 % schváleného rozpočtu na rok 2023 vo výške

1 028 159 tis. eur,

1 140 737 tis. eur.

Výdavky základného fondu nemocenského poistenia v roku 2023 boli nižšie o 112 578 tis. eur v porovnaní so schváleným rozpočtom na rok 2023 a vyššie o 5 685 tis. eur v porovnaní s rokom 2022.

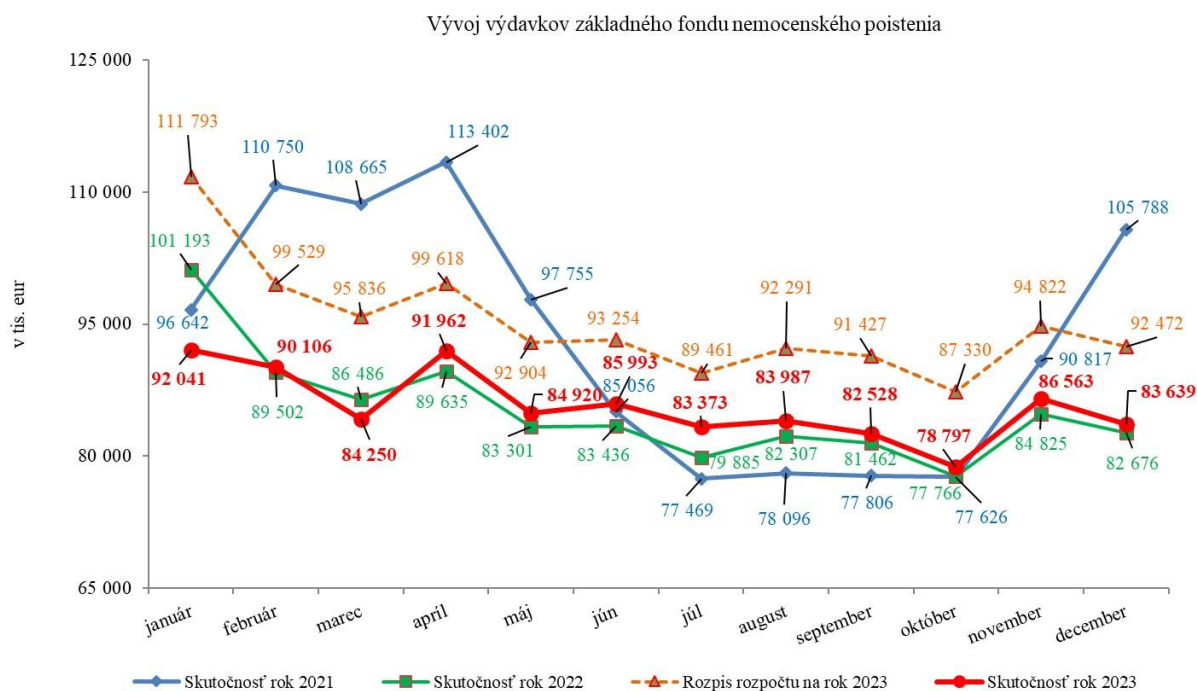
Výdavky v členení na jednotlivé nemocenské dávky boli:

v tis. eur

Výdavky základného fondu nemocenského poistenia	Schválený rozpočet na rok 2023	Skutočnosť za		Rozdiel		% plnenia 3/1	Index v % 3/2
		rok 2022	rok 2023	3-1	3-2		
a	1	2	3	4	5	6	7
Nemocenské	629 229	598 456	592 600	-36 629	-5 856	94,18	99,02
Ošetrovné	44 546	41 625	38 629	-5 917	-2 996	86,72	92,80
Vyrovňavacia dávka	76	72	72	-4	0	94,74	100,00
Tehotenské	56 705	46 645	46 849	-9 856	204	82,62	100,44
Materské	410 181	335 683	350 007	-60 174	14 324	85,33	104,27
Zúčtovanie dávok § 112	0	-7	2	2	9	0,00	-28,57
Celkom	1 140 737	1 022 474	1 028 159	-112 578	5 685	90,13	100,56

V období od 1. januára 2023 do 31. decembra 2023 boli vyplatené pandemické nemocenské dávky v sume 25 489 tis. eur, v tom dávka nemocenské 30 tis. eur a dávka ošetrovné v sume 25 459 tis. eur.

Vývoj výdavkov základného fondu nemocenského poistenia v jednotlivých mesiacoch v rokoch 2021 až 2023 bol:



Vývoj ukazovateľov v porovnaní so schváleným rozpočtom na rok 2023 a s rokom 2022 bol:

- priemerný mesačný počet prípadov dávky

Druh dávky	Schválený rozpočet na rok 2023	Skutočnosť za		Rozdiel		Index v % 3/2
		rok 2022	rok 2023	3-1	3-2	
a	1	2	3	4	5	6
Nemocenské	143 228	143 062	125 279	-17 949	-17 783	87,57
Ošetrovné	23 465	23 081	19 385	-4 080	-3 696	83,99
Vyrovňavacia dávka	37	36	44	7	8	122,22
Tehotenské	20 771	18 983	17 989	-2 782	-994	94,76
Materské	36 488	31 936	32 052	-4 436	116	100,36
Celkom	223 989	217 098	194 749	-29 240	-22 349	89,71

Počet vyplatených pandemických dávok v období od 1. januára 2023 do 31. decembra 2023 bol 165 895 dávok, v tom počet dávky nemocenské 232 a dávky ošetrovné 165 663.

- priemerná mesačná výška dávky

v eur

Druh dávky	Schválený rozpočet na rok 2023	Skutočnosť za		Rozdiel		Index v % 3/2
		rok 2022	rok 2023	3-1	3-2	
a	1	2	3	4	5	6
Nemocenské	366,10	349,50	396,40	30,30	46,90	113,42
Ošetrovné	158,20	150,30	166,10	7,90	15,80	110,51
Vyrovňavacia dávka	173,30	169,00	138,20	-35,10	-30,80	81,78
Tehotenské	227,50	205,00	217,70	-9,80	12,70	106,20
Materské	936,80	876,20	910,40	-26,40	34,20	103,90

Plnenie rozpočtu výdavkov základného fondu nemocenského poistenia podľa pobočiek obsahuje príloha č. 25.

4.2. Výdavky z dôchodkového poistenia **10 319 766 tis. eur,**
čo je 110,49 % schváleného rozpočtu na rok 2023 vo výške 9 339 857 tis. eur,

Výdavky základného fondu starobného poistenia **9 174 841 tis. eur,** čo je
110,94 % schváleného rozpočtu na rok 2023 vo výške 8 270 428 tis. eur,

Výdavky základného fondu invalidného poistenia **1 144 925 tis. eur,** čo je
107,06 % schváleného rozpočtu na rok 2023 vo výške 1 069 429 tis. eur.

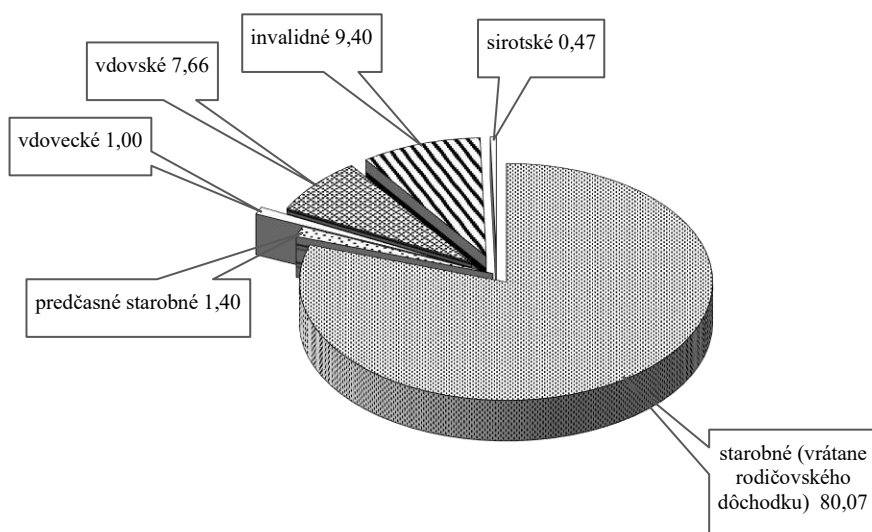
Čerpanie finančných prostriedkov z dôchodkového poistenia bolo vyššie o
979 909 tis. eur oproti schválenému rozpočtu, v tom:

- v základnom fonde starobného poistenia o 904 413 tis. eur, z toho najmä v starobných dôchodkoch (o 527 163 tis. eur), v rodičovských dôchodkoch (o 286 068 tis. eur) a v predčasných starobných dôchodkoch (o 51 206 tis. eur),
- v základnom fonde invalidného poistenia o 75 496 tis. eur, z toho v invalidných dôchodkoch (o 55 203 tis. eur).

K 31. decembru 2023 boli vyplatené **rodičovské dôchodky** v sume **286 068 tis. eur.**

Výška výdavkov na dôchodkové dávky v hodnotenom období zahŕňa aj **mimoriadne zvýšenie dôchodkov od 1. júla 2023** (valorizácia o 10,6 %) v zmysle §82 a § 293fzc zákona o sociálnom poistení vo výške **522 335 tis. eur.** Priemerné zvýšenie na jeden dôchodok predstavovalo 47,24 eur (na starobný dôchodok 57,52 eur, na predčasný starobný dôchodok 66,77 eur a na invalidný dôchodok 35,35 eur).

Podiel jednotlivých dôchodkových dávok na celkových výdavkoch v percentuálnom vyjadrení je znázornený v grafe:



V roku 2023 prijala Sociálna poisťovňa 150 639 žiadostí o dôchodok, čo je o 32 977 viac, ako v roku 2022. Prehľad o počte žiadostí podľa druhu dôchodku je v nasledujúcej tabuľke:

Druh dôchodku	Skutočnosť		Rozdiel 2-1
	rok 2022	rok 2023	
a	1	2	3
Starobný dôchodok	50 719	52 859	2 140
Predčasný starobný dôchodok	14 360	46 954	32 594
Invalidný dôchodok	25 607	26 891	1 284
Vdovský dôchodok	17 460	14 865	-2 595
Vdovecký dôchodok	6 229	5 414	- 815
Sirotský dôchodok	3 287	3 656	369
Celkom vrátane žiadostí z cudziny	117 662	150 639	32 977

V roku 2023 bolo priznaných celkom 87 337 dôchodkov (podľa zákonov platných do 31. decembra 2003 a zákona o sociálnom poistení platného od 1. januára 2004), čo je o 8 203 menej ako v roku 2022.

V nasledujúcej tabuľke je prehľad o počte novopriznaných dôchodkov podľa jednotlivých druhov dôchodkov v porovnaní s rokom 2022:

Druh dôchodku	Skutočnosť		Rozdiel 2-1
	rok 2022	rok 2023	
a	1	2	3
Starobný dôchodok	42 347	36 657	-5 690
Predčasný starobný dôchodok	11 485	16 460	4 975
Invalidný dôchodok	14 625	14 069	-556
Vdovský dôchodok	17 531	12 907	-4 624
Vdovecký dôchodok	6 524	4 816	-1 708
Sirotský dôchodok	3 028	2 428	-600
Celkom	95 540	87 337	- 8 203

V porovnaní so stavom k 31. decembru 2022 sa v hodnotenom období zvýšil počet vyplácaných dôchodkov o 15 005. Nárast bol zaznamenaný najmä v prípade starobných dôchodkov, a to v počte o 13 938. Pokles bol zaznamenaný najmä v prípade invalidných dôchodkov, a to v počte o 3 794.

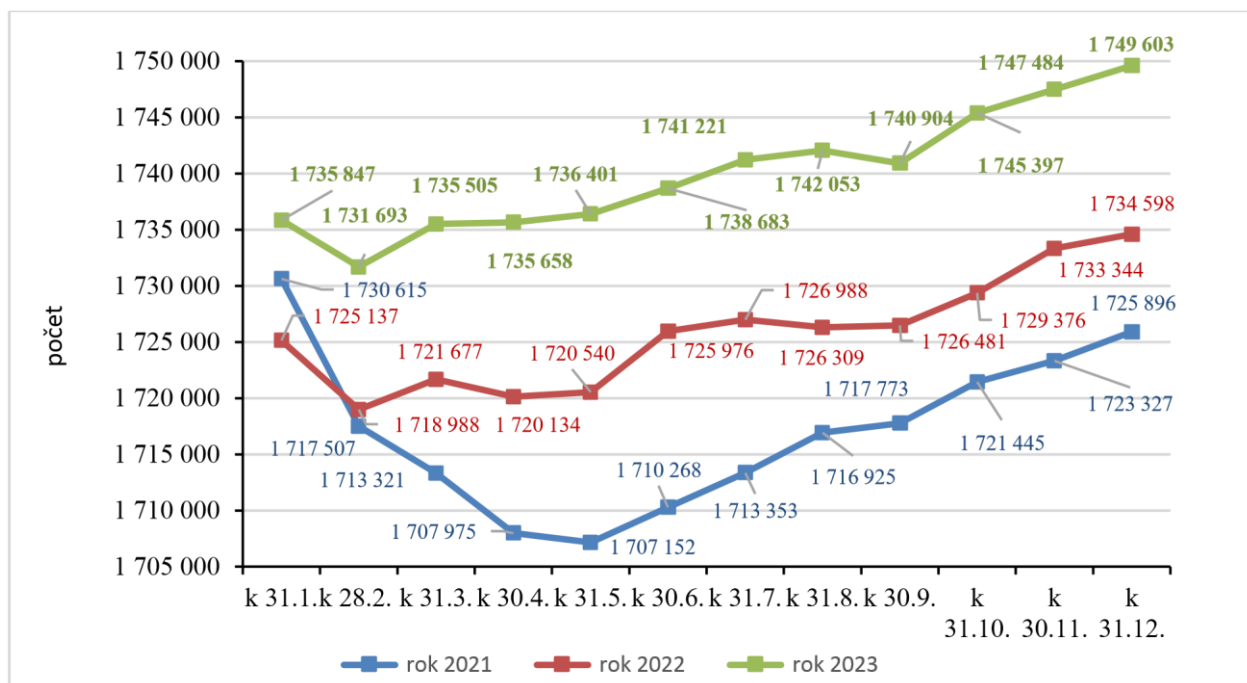
Prehľad o počte vyplácaných dôchodkov podľa druhu dôchodku k 31. decembru 2023, v porovnaní so stavom k 31. decembru 2022 je v tabuľke:

Druh dôchodku	Stav k 31. decembru		Rozdiel 2-1
	2022	2023	
a	1	2	3

Starobný dôchodok	1 104 304	1 118 242	13 938
Predčasný starobný dôchodok	12 311	15 427	3 116
Invalidný dôchodok	224 143	220 349	-3 794
Vdovský dôchodok	288 358	288 365	7
Vdovecký dôchodok	52 084	53 045	961
Sirotský dôchodok	19 584	18 714	-870
Dôchodky neprevzaté do automat. evidencie	1	0	-1
Dôchodky vyplácané do cudziny	33 813	35 461	1 648
Celkom	1 734 598	1 749 603	15 005

Z počtu vyplácaných predčasných starobných dôchodkov 15 427 v mesiaci december 2023, predstavovali vyplácané predčasné starobné dôchodky po 40 odpracovaných rokoch počet 7 723 dôchodkov. Počet prepočítaných predčasných starobných dôchodkov (PSD) v roku 2023 (zvýšenie sumy PSD po 31. 12. 2022, ak poistenec získal najmenej 40 odpracovaných rokov) predstavuje 7 717 dôchodkov, z toho v mesiaci december 2023 bolo prepočítaných 807 dôchodkov a priemerné zvýšenie na 1 PSD po prepočte predstavovalo sumu 18,91 eur.

Vývoj počtu vyplácaných dôchodkov podľa jednotlivých mesiacov rokov 2021 až 2023:



Prehľad o priemernej mesačnej výške vyplácaného sólo dôchodku podľa druhu dôchodku k 31. decembru 2023, v porovnaní so stavom k 31. decembru 2022 je v tabuľke:

v eur

Druh dôchodku	Výška vyplácaného sólo dôchodku k		Rozdiel 2-1
	31. decembru 2022	31. decembru 2023	
a	1	2	3
Starobný dôchodok	518,76	648,83	130,07
Predčasný starobný dôchodok	512,51	702,44	189,93
Invalidný dôchodok	299,28	374,47	75,19
Vdovský dôchodok	288,06	360,50	72,44
Vdovecký dôchodok	234,03	297,13	63,10
Sirotský dôchodok	155,32	194,09	38,77

Prehľad o priemernej výške vyplácaných sólo dôchodkov podľa druhu dôchodku a pohlavia k 31. decembru 2023 je uvedený v tabuľke:

v eur

Druh dôchodku	muži	ženy	Spolu
	1	2	3
a			
Starobný dôchodok	713,28	586,14	648,83
Predčasný starobný dôchodok	763,27	618,61	702,44
Invalidný dôchodok	400,43	348,05	374,47
Vdovský dôchodok	x	360,50	360,50
Vdovecký dôchodok	297,13	x	297,13
Sirotský dôchodok	196,17	192,97	194,09

Prehľad o priemernej mesačnej výške vyplácaného sólo dôchodku podľa druhu dôchodku a pohlavia k 31. decembru 2023, v porovnaní so stavom k 31. decembru 2022 je v tabuľke:

Muži

v eur

Druh dôchodku	Výška vyplácaného sólo dôchodku k		Rozdiel 2-1
	31. decembru 2022	31. decembru 2023	
a	1	2	3
Starobný dôchodok	569,92	713,28	143,36
Predčasný starobný dôchodok	557,10	763,27	206,17
Invalidný dôchodok	321,30	400,43	79,13
Vdovecký dôchodok	234,03	297,13	63,10
Sirotský dôchodok	154,54	196,17	41,63

Ženy

v eur

Druh dôchodku	Výška vyplácaného sólo dôchodku k		Rozdiel 2-1
	31. decembru 2022	31. decembru 2023	
a	1	2	3
Starobný dôchodok	468,97	586,14	117,17
Predčasný starobný dôchodok	453,67	618,61	164,94
Invalidný dôchodok	276,75	348,05	71,30

Vdovský dôchodok	288,06	360,50	72,44
Sirotský dôchodok	155,71	192,97	37,26

Sociálna poisťovňa k 31. decembru 2023 poukazovala dôchodky do peňažných ústavov celkom 1 064 670 dôchodcom, čo predstavuje oproti stavu k 31. decembru 2022 nárast o 26 744. Výdavky na dôchodkové dávky poukázané dôchodcom do peňažných ústavov k 31. decembru 2023 predstavovali 7 505 875 tis. eur, čo je 72,73 % z celkových výdavkov.

V nasledujúcej tabuľke je prehľad vývoja počtu dôchodcov, ktorým sú dôchodkové dávky poukazované do peňažných ústavov k 31. decembru 2023 v porovnaní so stavom k 31. decembru 2022.

Peňažný ústav	Stav k 31.decembru 2022	Rok 2023				Rozdiel 5-1
		k 31.marcu	k 30.júnu	k 30.sept.	k 31.dec.	
a	1	2	3	4	5	6
365.BANK, a.s. (Poštová banka, a.s.)	252 336	248 048	245 553	243 672	242 443	-9 893
Slovenská sporiteľňa, a.s.	379 986	383 875	387 219	390 078	393 545	13 559
Všeobecná úverová banka, a.s.	180 045	181 589	183 084	184 187	185 601	5 556
Tatra banka, a.s.	87 519	90 089	92 326	93 616	95 620	8 101
Československá obchodná banka, a.s.	52 820	53 423	53 961	54 442	55 228	2 408
PRIMA banka Slovensko, a.s.	42 069	42 841	43 571	44 121	44 849	2 780
Unicredit bank Slovakia, a.s.	25 634	26 224	26 720	27 109	27 594	1 960
MBANK S.A., pobočka zahraničnej banky v SR	11 484	11 794	12 044	12 249	12 474	990
Národná banka Slovenska	394	393	392	394	395	1
FIO Banka, a.s. pobočka zahraničnej banky	4 556	4 907	5 284	5 595	5 838	1 282
Privatbanka, a.s.	160	161	157	157	157	-3
OBERBANK AG, pobočka zahraničnej banky v SR	36	37	36	37	36	0
J&T Banka a.s., pobočka zahraničnej banky	43	44	44	47	50	7
PSSP Prvá Stavebná sporiteľňa	13	13	13	14	14	1
BKS BANK AG, pobočka zahraničnej banky v SR	1	1	1	1	1	0
Wustenrot Stavebná sporiteľňa, a.s.	1	1	1	1	1	0
Štátna pokladnica (ZVaJS)* /	829	816	823	810	824	-5
S p o l u	1 037 926	1 044 256	1 051 229	1 056 530	1 064 670	26 744

*/ZVaJS – Zbor väzenskej a justičnej stráže

4.3. Výdavky základného fondu úrazového poistenia 62 666 tis. eur, čo je 99,82 % schváleného rozpočtu na rok 2023 vo výške 62 779 tis. eur.

V uvedenej sume výdavkov sú zahrnuté:

- výdavky na úrazové dávky 57 974 tis. eur, ➤ zúčtovanie dôchodkových dávok -115 tis. eur,
- poistné do základného fondu starobného poistenia a príspevky na SDS platené do základného fondu príspevkov na SDS 4 807 tis. eur.

V roku 2023 boli výdavky základného fondu úrazového poistenia nižšie v porovnaní so schváleným rozpočtom na rok 2023 o 113 tis. eur a vyššie o 7 561 tis. eur v porovnaní s rokom 2022. Pobočky vyplatili úrazové dávky v sume 22 830 tis. eur. Plnenie rozpočtu výdavkov základného fondu úrazového poistenia podľa pobočiek obsahuje príloha č. 26.

Prehľad v členení na jednotlivé dávky v porovnaní s časovým rozpisom a v porovnaní s rovnakým obdobím roka 2022 je v tabuľke:

v tis. eur

Výdavky základného fondu úrazového poistenia	Schválený rozpočet na rok 2023	Skutočnosť za		Rozdiel		% plnenia 3/1	Index 3/2
		rok 2022	rok 2023	3-1	3-2		
a	1	2	3	4	5	6	7
Úrazový príplatok	6 051	6 866	6 378	327	-488	105,40	92,89
Úrazová renta	36 034	29 967	34 790	-1 244	4 823	96,55	116,09
Jednorazové vyrovnanie	76	90	133	57	43	175,00	147,78
Pozostalostná úrazová renta	383	315	354	-29	39	92,43	112,38
Jednorazové odškodnenie	625	430	255	-370	-175	40,80	59,30
Pracovná rehabilitácia a rehabilitačné	0	0	0	0	0	0	0
Rekvalifikácia a rekvalifikačné	0	0	0	0	0	0	0
Náhrada za bolesť a náhrada za sťaženie spol. uplatnenia	13 880	13 206	15 786	1 906	2 580	113,73	119,54
Náhrada nákladov spojených s liečením	157	160	218	61	58	138,85	136,25
Náhrada nákladov spojených s pohrebom	34	24	33	-1	9	97,06	137,50
Výplata poistných plnení m. r.	4	2	27	23	25	675,00	x
Zúčtovanie dávok § 112	0	-118	-115	-115	3	0,00	97,46
18 % prevod do ZFSP za poberateľov úrazovej renty	5 535	4 163	4 807	-728	644	86,85	115,47
Celkom	62 779	55 105	62 666	-113	7 561	99,82	113,72

Najvyšší podiel na vyplatených úrazových dávkach v roku 2023 má úrazová renta 55,52 %. V sledovanom období bolo ústredím Sociálnej poisťovne (ďalej len „ústredie“) vyplatených priemerne mesačne 6 500 úrazových rent v priemernej mesačnej výške 446 eur.

4.4. Výdavky základného fondu garančného poistenia 33 863 tis. eur, čo je 104,82 % schváleného rozpočtu na rok 2023 vo výške 32 307 tis. eur.

V roku 2023 boli výdavky základného fondu garančného poistenia vyššie o 1 556 tis. eur v porovnaní so schváleným rozpočtom na rok 2023 a vyššie o 1 928 tis. eur v porovnaní s rokom 2022.

Podrobné členenie je uvedené v tabuľke:

v tis. eur

Základný fond garančného poistenia	Schválený rozpočet na rok 2023	Skutočnosť za		Rozdiel		% plnenia 3/1	Index 3/2
		rok 2022	rok 2023	3-1	3-2		
a	1	2	3	4	5	6	7
Výdavky na dávku garančného poistenia	3 496	1 856	3 867	371	2 011	110,61	208,35
Úhrada príspevkov na SDS	28 811	30 079	29 996	1 185	-83	104,11	99,72
Celkom	32 307	31 935	33 863	1 556	1 928	104,82	106,04

V roku 2023 bola priemerná mesačná výška dávky garančného poistenia 2 306,01 eur a priemerný mesačný počet prípadov vyplatenej dávky bol 140 prípadov.

Plnenie rozpočtu výdavkov základného fondu garančného poistenia podľa pobočiek obsahuje príloha č. 27.

4.5. Výdavky základného fondu poistenia v nezamestnanosti

269 592 tis. eur,

čo je 94,89 % schváleného rozpočtu na rok 2023 vo výške

284 105 tis. eur.

Výdavky základného fondu poistenia v nezamestnanosti k 31. decembru 2023 boli nižšie o 14 513 tis. eur v porovnaní so schváleným rozpočtom na rok 2023. V porovnaní s rokom 2022 boli vyššie o 9 660 tis. eur. Podrobný prehľad je v tabuľke:

v tis. eur

Základný fond poistenia v nezamestnanosti	Schválený rozpočet na rok 2023	Skutočnosť za		Rozdiel		% plnenia 3/1	Index 3/2
		rok 2022	rok 2023	3-1	3-2		
a	1	2	3	4	5	6	7
Výdavky na dávku v nezamestnanosti	264 105	239 393	268 130	4 025	28 737	101,52	112,00
Postúpenie fin. prostriedkov, ktoré žiada príslušný orgán na výplatu podpory v čase skrátenej práce	20 000	20 721	2 101	-17 899	-18 620	10,51	10,14
Zúčtovanie dávok § 112	0	-861	-961	-961	-100	0,00	111,61
Refundácia dávky v nezamestnanosti do EÚ	0	679	322	322	-357	0,00	47,42
Celkom	284 105	259 932	269 592	-14 513	9 660	94,89	103,72

V roku 2023 bola priemerná mesačná výška dávky v nezamestnanosti 564,92 eur a priemerný mesačný počet dávky v nezamestnanosti bol 39 707.

Plnenie rozpočtu výdavkov základného fondu poistenia v nezamestnanosti podľa pobočiek obsahuje príloha č. 28.

4.6. Výdavky (náklady) správneho fondu

V rozpočte výdavkov (nákladov) správneho fondu v roku 2023 sa predpokladalo použitie prostriedkov správneho fondu v sume **219 654 tis. eur**.

Na základe očakávanej tvorby správneho fondu v roku 2023 v zmysle § 168 ods. 2 zákona o sociálnom poistení generálny riaditeľ Sociálnej poisťovne dňa 22. augusta 2023 schválil úpravu rozpisu rozpočtu správneho fondu Sociálnej poisťovne na rok 2023 na sumu **242 789 tis. eur**.

Použitie finančných prostriedkov správneho fondu v roku 2023 (príloha č. 20):

v tis. eur				
Ukazovateľ	Rozpis rozpočtu na rok 2023	Rozpis rozpočtu na rok 2023 po úpravách	Skutočnosť za rok 2023	% plnenia 3/2
a	1	2	3	4
Bežné výdavky, v tom:	216 336	235 788	233 245	98,92
- mzdy	112 000	113 239	113 239	100,00
- poistné a príspevok do poisťovní	43 120	42 902	42 901	100,00
- tovary a služby	56 373	73 882	71 607	96,92
- bežné transfery	4 843	5 765	5 498	95,37
Kapitálové výdavky, v tom:	3 300	6 983	6 668	95,49
- všeobecné investície	1 300	1 723	1 408	81,72
- výdavky na informačno-komunikačné technológie	2 000	5 260	5 260	100,00
Výdavky z transakcií s finančnými aktívami a finančnými pasívami	18	18	15	83,33
Spolu použitie správneho fondu	219 654	242 789	239 928	98,82

Mesačný vývoj použitia správneho fondu za rok 2022 a 2023 je uvedený v prílohe č. 17 a v grafickom vyjadrení v prílohe č. 18.

4.6.1 Bežné výdavky (náklady) a výdavkové finančné operácie Vynaložené finančné prostriedky správneho fondu súvisiace s krytím **bežných výdavkov (nákladov) a výdavkových finančných operácií** boli v sume : **233 260 tis. eur**, v tom:

- ústredie 121 421 tis. eur, - pobočky 111 839 tis. eur.

Podiel bežných výdavkov (nákladov) a výdavkových finančných operácií v sume

233 260 tis. eur na celkových použitých prostriedkoch správneho fondu 239 928 tis. eur za rok 2023 je **97,22 %**.

v tis. eur

Ukazovateľ	Skutočnosť za rok 2023			Podiel v %
	ústredie	pobočky	spolu	
a	1	2	3	4
Bežné výdavky (náklady)	121 406	111 839	233 245	97,21
Kapitálové výdavky	6 668	-	6 668	2,78
Výdavky z transakcií s finančnými aktívami a finančnými pasívami	15	-	15	0,01
Správny fond spolu	128 089	111 839	239 928	100,00

Na celkovom plnení upraveného rozpisu rozpočtu správneho fondu za rok 2023 sa podieľali **osobné náklady vo výške 163 963 tis. eur**, (príloha č. 19) z toho mzdové prostriedky, poistné a príspevok do poisťovní podľa organizačných zložiek Sociálnej poisťovne boli (príloha č. 23 a č. 29):

v tis. eur

Ukazovateľ	Rozpis rozpočtu na rok 2023	Rozpis rozpočtu na rok 2023 po úpravách	Skutočnosť za rok 2023	% plnenia 3/2
a	1	2	3	4
Mzdové prostriedky spolu	112 000	113 239	113 239	100,00
v tom : - ústredie	52 437	46 364	46 364	100,00
- pobočky	59 563	66 875	66 875	100,00
Poistné a príspevok do poisťovní	43 120	42 902	42 901	100,00
v tom : - ústredie	21 571	17 490	17 490	100,00
- pobočky	21 549	25 412	25 411	100,00

Finančné prostriedky rozpočtované na krytie výdavkov (nákladov) správneho fondu ústredia

a pobočiek spolu v upravenom rozpise rozpočtu na tovary a služby
v celkovej sume 73 882 tis. eur, boli za rok 2023 čerpané vo výške 71 606 tis. eur, čo je plnenie ročného rozpočtu na 96,92 %.

Finančné prostriedky rozpočtované na krytie výdavkov (nákladov) správneho fondu ústredia

a pobočiek spolu v upravenom rozpise rozpočtu na bežné transfery
v celkovej sume 5 765 tis. eur, boli za rok 2023 čerpané vo výške 5 498 tis. eur, čo je plnenie ročného rozpočtu na 95,37 %.

Finančné prostriedky rozpočtované na krytie výdavkov (nákladov) správneho fondu ústredia a pobočiek spolu v upravenom rozpise rozpočtu na výdavky z transakcií s finančnými aktívami

a finančnými pasívami v celkovej sume 18 tis. eur, boli za rok 2023 čerpané vo výške 15 tis. eur, čo je plnenie ročného rozpočtu na 83,33 %.

Podľa vybraných **nákladových položiek** analytického členenia bolo použitie správneho fondu (príloha č. 19):

v tis. eur

Ukazovateľ	Rozpis rozpočtu na rok 2023	Rozpis rozpočtu na rok 2023 po úpravách	Skutočnosť za rok 2023	% plnenia 3/2
a	1	2	3	4
- spotrebované nákupy	8 920	6 989	6 102	87,31
- služby	41 157	60 016	58 976	98,27
- osobné náklady	162 285	164 363	163 963	99,76
- dane a pop latky	392	368	345	93,75
- ostatné náklady	3 582	4 052	3 859	95,24
- výdavkové finančné operácie	18	18	15	83,33

Podrobný prehľad plnenia rozpočtu správneho fondu za rok 2023 podľa jednotlivých pobočiek je spracovaný v prílohe č. 30.

4.6.2. Kapitálové výdavky Vynaložené finančné prostriedky správneho fondu

súvisiace s krytím kapitálových výdavkov

za rok 2023 boli vo výške 6 668 tis. eur,
 čo z upraveného rozpočtu na rok 2023 6 983 tis. eur, je plnenie na
 95,49 % (príloha č. 22).

V kategórii kapitálových výdavkov boli čerpané finančné prostriedky:

- na podpoložke nákup softvéru vo výške 893 tis. eur,
- na podpoložke nákup výpočtovej techniky vo výške 4 357 tis. eur,
- na podpoložke nákup telekomunikačnej techniky vo výške 10 tis. eur,
- na podpoložke nákup špeciálnych strojov, prístrojov, zariadení vo výške 2 tis. eur,
- na podpoložke nákup dopravných prostriedkov vo výške 37 tis. eur,
- na položke prípravná a projektová dokumentácia vo výške 107 tis. eur, - na položke realizácia stavieb a ich technické zhodnotenie vo výške 1 262 tis. eur. Za rok 2023 bolo v ústredí zrealizovaných 55 úprav rozpočtu Sociálnej poisťovne (príloha č. 24). Prehľad o evidenčnom počte zamestnancov Sociálnej poisťovne obsahujú prílohy č.

31 až č. 36.

5. Výdavky na dávky, ktoré hradí štát

Na výplatu dávok, ktoré uhrádza štát podľa § 168a a § 285 písm. a) až m) a písm. o) zákona o sociálnom poistení, poukázalo MPSVR SR Sociálnej poisťovni v mesiacoch január až december

2023 finančné prostriedky v sume	155 598 tis. eur.
Tieto dávky boli vyplatené v sume	154 226 tis. eur.

Z rozdielu príjmov a výdavkov na uvedené dávky vyplýva záväzok Sociálnej poisťovne voči MPSVR SR v sume 1 372 tis. eur.

V zmysle zákona č. 296/2020 Z. z. o 13. dôchodku a o zmene a doplnení niektorých zákonov poukázalo MPSVR SR na účet Sociálnej poisťovne finančné prostriedky na 13. dôchodok v sume 745 000 tis. eur. Tieto prostriedky boli v hodnotenom období vyplatené v sume 707 180 tis. eur.

Súčasťou dávok, ktoré hradí štát sú tiež výdavky na vianočný príspevok a náklady spojené s jeho výplatou, ktoré boli k 31. decembru 2023 vyplatené v sume 122 tis. eur. Z rozdielu príjmov a výdavkov na 13. dôchodok a vianočný príspevok v hodnotenom období vznikol záväzok Sociálnej poisťovne voči MPSVR SR v sume 37 698 tis. eur.

MPSVR SR oznámilo Sociálnej poisťovni zníženie objemu rozpočtových prostriedkov na nesystémové dávky sociálneho poistenia voči schválenému rozpočtu na rok 2023 listom zo dňa 05. decembra 2023 o 22 280 tis. eur, čo predstavuje sumu celkového objemu finančných prostriedkov vo výške 155 598 tis. eur.

Na výplatu dávky príspevok účastníkom národného boja za oslobodenie a vdovám a vdovcom po týchto osobách (príspevok) podľa § 285 ods.1, písm. n) zákona o sociálnom poistení poukazuje Sociálnej poisťovni finančné prostriedky Ministerstvo obrany Slovenskej republiky (MO SR).

Podrobný prehľad o príjmoch a výdavkoch Sociálnej poisťovne na dávky, ktoré hradí štát v roku 2023 (kapitola štátneho rozpočtu MPSVR SR a MO SR) je uvedený v prílohe č. 15.

6. Záver

Hospodárenie Sociálnej poisťovne k 31. decembru 2023 skončilo bilančným rozdielom 844 750 tis. eur. Zostatky finančných prostriedkov Sociálnej poisťovne na bežných účtoch v Štátnej pokladnici dňa 31. 12. 2023 sú uvedené v prílohe č. 16.

Z porovnania skutočných príjmov a výdavkov Sociálnej poisťovne k 31. decembru 2023 vyplývajú bilančné rozdiely v hospodárení Sociálnej poisťovne podľa jednotlivých fondov:

v tis.

eur

Fond	Bilančný rozdiel v bežnom roku	Prevod zostatku z roku 2022	Riešenie deficitu v nemocenskom poistení	Riešenie deficitu v dôchodkovom poistení	Bilančný rozdiel k 31.12.2023
Základný fond nemocenského poistenia	-103 807	94 328	70 000		60 521
Základný fond starobného poistenia	-3 067 783	632 676		2 897 000	461 893
Základný fond invalidného poistenia	819 475	97 004		-810 000	106 479
<i>Dôchodkové poistenie spolu</i>	-2 248 308	729 680		2 087 000	568 372
Základný fond úrazového poistenia	189 176	38 090		-195 000	32 266
Základný fond garančného poistenia	35 901	11 321		-35 000	12 222
Základný fond poistenia v nezamestnanosti	330 386	77 369		-347 000	60 755
Rezervný fond solidarity	1 570 387	62 547	-70 000	-1 510 000	52 934
Správny fond	18 414	33 822			52 236
Osobitný fond	1 649	3 795			5 444
Spolu	-206 202	1 050 952	0	0	844 750

Deficit v základnom fonde nemocenského poistenia v roku 2023 bol riešený použitím prostriedkov z rezervného fondu solidarity v sume 70 000 tis. eur v zmysle § 167 ods. 1 zákona o sociálnom poistení.

Vzniknutý deficit v základnom fonde starobného poistenia bol k 31. decembru 2023 riešený použitím prostriedkov z rezervného fondu solidarity v sume 1 510 000 tis. eur v zmysle § 167 ods. 1 zákona o sociálnom poistení a presunom finančných prostriedkov v sume 1 387 000 tis. eur v zmysle § 122 ods. 4 písm. g) a § 123 ods. 2 písm. b) bod 6 zákona o sociálnom poistení.

x x x

Informácia o príspevkoch na SDS v roku 2023

Sociálna poisťovňa v roku 2023 vybrala príspevky na SDS vo výške 1 208 477 tis. eur a postúpila DSS v sume 1 235 463 tis. eur. Príspevky na SDS v roku 2023 v podrobnom členení sú: v tis. eur

Ukazovateľ	Schválený rozpočet na rok 2023	Skutočnosť za		Rozdiel		% plnenia 3/1	Index 3/2
		rok 2022	rok 2023	3-1	3-2		
a	1	2	3	4	5	6	7
Vybraté príspevky na SDS	1 296 481	1 088 469	1 208 477	-88 004	120 008	93,21	111,03
v tom:							
zamestnávateľ	1 178 842	992 378	1 100 387	-78 455	108 009	93,34	110,88
povinne dôchodkovo poistená SZČO	57 107	45 127	49 658	-7 449	4 531	86,96	110,04
dobrovoľne dôchodkovo poistená osoba	1 332	2 666	2 111	779	-555	158,48	79,18
štát	58 558	47 707	55 563	-2 995	7 856	94,89	116,47
Sociálna poisťovňa	642	591	758	116	167	118,07	128,26

v

tis. eur

Ukazovateľ	Schválený rozpočet na rok 2023	Skutočnosť za		Rozdiel		% plnenia 3/1	Index 3/2
		rok 2022	rok 2023	3-1	3-2		
a	1	2	3	4	5	6	7
Postúpené príspevky na SDS	1 322 052	1 115 844	1 235 463	-86 589	119 619	93,45	110,72
v tom:							
príspevky postúpené za EAO	1 234 187	1 037 571	1 149 277	-84 910	111 706	93,12	110,77
v tom: zamestnávateľ	1 175 895	989 898	1 097 636	-78 259	107 738	93,34	110,88
povinne dôchodkovo poistená SZČO	56 964	45 013	49 536	-7 428	4 523	86,96	110,05
dobrovoľne dôchodkovo poistená osoba	1 328	2 660	2 105	777	-555	158,51	79,14
príspevky postúpené za štát	58 412	47 604	55 435	-2 977	7 831	94,90	116,45
príspevky postúpené za Sociálnu poisťovňu	642	591	758	116	167	118,07	128,26
zúčtované penále zo správneho fondu	0	-1	-3	-3	-2	0,00	300,00
uhradené príspevky zo ZFGP	28 811	30 079	29 996	1 185	-83	104,11	99,72

Sociálna poisťovňa k 31. decembru 2023 evidovala 1 813 216 sporiteľov.

Prehľad o štruktúre sporiteľov vyjadruje nasledovná tabuľka:

1.	zamestnanci	1 221 571
2.	SZČO	135 597
3.	dobrovoľne dôchodkovo poistené osoby	4 370
4.	sporitelia, za ktorých platí príspevky na SDS štát	114 993
	v tom:	
	a) osoba starajúca sa o dieťa do 6 rokov veku	88 308
	b) osoba, ktorá sa stará o dieťa s nepriaznivým zdravotným stavom do 18 rokov veku	1 426
	c) osoba poberajúca peňažný príspevok za opatrovanie	12 261
	d) osoba, ktorá vykonávajúca osobnú asistenciu fyzickej osoby s ťažkým zdravotným postihnutím	701
	e) osoba, ktorej sa poskytuje materské	12 121
	f) vojak dobrovoľnej vojenskej prípravy, ak nie je dôchodkovo poistený	0
	g) osoba poberajúca „kompenzačný príspevok“ z dôvodu útlmu banskej činnosti, ak nie je dôchodkovo poistená	60
	h) fyz. osoby, ktoré sú členmi cirkevného, rehoľného alebo charitatívneho spoločenstva	116
5.	sporitelia, za ktorých platí príspevky na SDS Sociálna poisťovňa	1 783
6.	bez účasti na SDS	334 902
Celkom		1 813 216

Od roku 2005 do 31. decembru 2023 evidovala Sociálna poisťovňa 609 205 žiadostí o prestup do inej DSS. Z nich bolo realizovaných 552 468 prestupov.



██

Materiál predkladaný na 1/23 zasadnutie Dozornej rady Sociálnej poisťovne konané dňa 21. februára 2023

5

SPRÁVA O HOSPODÁRENÍ SOCIÁLNEJ POISŤOVNE V ROKU 2022

Dôvod predloženia:

v súlade s § 122 ods. 4 písm. c) zákona č. 461/2003 Z. z. znení neskorších predpisov

Materiál obsahuje:

1. Návrh uznesenia Dozornej rady piaty bod Sociálnej poisťovne o sociálnom poistení v
2. Predkladaciu správu
3. Správu o hospodárení Sociálnej poisťovne v roku 2022

Materiál predkladá:

Ing. Michal Ilko generálny riaditeľ Sociálnej poisťovne

BRATISLAVA február
2023

Návrh uznesenia
Dozornej rady Sociálnej poisťovne

Dozorná rada Sociálnej poisťovne

berie na vedomie správu o hospodárení Sociálnej poisťovne v roku 2022.

Predkladacia správa

Správa o hospodárení Sociálnej poisťovne v roku 2022 sa predkladá na 1/23 zasadnutie Dozornej rady Sociálnej poisťovne v súlade s § 122 ods. 4 písm. c) piaty bod zákona č. 461/2003 Z. z. o sociálnom poistení v znení neskorších predpisov.

Správa o hospodárení Sociálnej poisťovne v roku 2022

Návrh rozpočtu Sociálnej poisťovne na rok 2022 schválila Národná rada Slovenskej republiky (NR SR) uznesením č. 1123 z 30. novembra 2021.

Schválený rozpočet Sociálnej poisťovne na rok 2022 (ďalej len „schválený rozpočet na rok 2022“) je zostavený v podmienkach zákona č. 461/2003 Z. z. o sociálnom poistení v znení neskorších predpisov (ďalej len „zákon o sociálnom poistení“). Rešpektuje príslušné ustanovenia zákona č. 523/2004 Z. z. o rozpočtových pravidlách verejnej správy a o zmene a doplnení niektorých zákonov v znení neskorších predpisov a ďalšie predpisy a dokumenty. Zohľadňuje vplyv makroekonomických ukazovateľov zverejnených Inštitútom finančnej politiky Ministerstva financií Slovenskej republiky (IFP MF SR) 22. septembra 2021 a Ministerstvom financií Slovenskej republiky (MF SR) navrhované limity príjmov a výdavkov Sociálnej poisťovne.

Do príjmov Sociálnej poisťovne bol v schválenom rozpočte na rok 2022 zapracovaný transfer finančných prostriedkov zo štátneho rozpočtu Slovenskej republiky (ŠR SR) vo výške 400 000 tis. eur. Výška transferu zo ŠR SR zohľadňuje nevyhnutnú technickú rezervu finančných prostriedkov pre zachovanie platobnej schopnosti Sociálnej poisťovne v zmysle § 157 ods. 4 zákona o sociálnom poistení.

Dôchodkové dávky sa v roku 2022 zvyšovali v závislosti od medziročného rastu spotrebiteľských cien za domácnosti dôchodcov vykázaného štatistickým úradom za prvý polrok kalendárneho roka, ktorý predchádza príslušnému kalendárnemu roku. Výdavky na zvýšenie dôchodkov v roku 2022 boli rozpočtované vo výške 109 498 tis. eur (zvýšenie od 1. januára 2022 o 1,3 %).

Úrazové dávky sa v roku 2022 zvyšovali v závislosti od medziročného rastu spotrebiteľských cien vykázaného štatistickým úradom Slovenskej republiky za prvý polrok kalendárneho roka, ktorý predchádza príslušnému kalendárnemu roku. Na základe uvedeného boli výdavky na zvýšenie úrazových dávok v roku 2022 rozpočtované vo výške 554 tis. eur (zvýšenie od 1. januára 2022 o 1,6 %).

Pri tvorbe správneho fondu sa vychádzalo zo zákonom stanovenej tvorby správneho fondu najviac vo výške 2,4 % z príjmov z poisťného, 0,25 % z príspevkov na starobné dôchodkové sporenie (SDS) a ďalších ustanovených príjmov v § 168 ods. 2 zákona o sociálnom poistení.

Hospodárenie Sociálnej poisťovne bolo v roku 2022 ovplyvňované deficitným hospodárením v základnom fonde nemocenského poistenia a v základnom fonde starobného poistenia. Deficit Sociálna poisťovňa riešila v zmysle § 167 ods. 1 zákona o sociálnom poistení z rezervného fondu solidarity a aj z vnútorných zdrojov v zmysle § 122 ods. 4 písm. g) a § 123 ods. 2 písm. b) bod 6.

Nadväzne na schválenie rozpočtu na rok 2022 vykonala sekcia ekonomiky v súlade s článkom 5 Pravidiel financovania a hospodárenia Sociálnej poisťovne rozpis rozpočtu Sociálnej poisťovne na rok 2022 podľa rozpočtovej klasifikácie, podľa období a podľa organizačných

zložiek Sociálnej poisťovne. Rozpis rozpočtu Sociálnej poisťovne na rok 2022 schválil generálny riaditeľ Sociálnej poisťovne v mesiaci január 2022.

Príjmy Sociálnej poisťovne v roku 2022 (bez prevodu z minulých rokov) dosiahli výšku 10 052 509 tis. eur, čo je 102,23 %-né plnenie schváleného rozpočtu na rok 2022 vo výške 9 833 024 tis. eur.

Zdroje Sociálnej poisťovne, vrátane prevodu prostriedkov z minulého roka (v súlade so schválenou účtovnou závierkou Sociálnej poisťovne za rok 2021 uznesením NR SR č. 1633 z 27. septembra 2022), k 31. decembru 2022 predstavovali 10 898 426 tis. eur.

Výdavky (náklady) Sociálnej poisťovne v roku 2022 dosiahli výšku 9 847 474 tis. eur, čo je 99,44 %-né plnenie schváleného rozpočtu na rok 2022 vo výške 9 903 262 tis. eur.

Z porovnania príjmov a výdavkov vyplýva bilančný rozdiel v bežnom roku v sume 205 035 tis. eur. Hospodárenie Sociálnej poisťovne k 31. decembru 2022 (vrátane prevodu z minulých rokov) skončilo bilančným rozdielom 1 050 952 tis. eur.

Dôchodkovým správcovským spoločnostiam (DSS) boli k 31. decembru 2022 postúpené príspevky na SDS vo výške 1 115 844 tis. eur.

Prehľad o vývoji príjmov, výdavkov a počtoch zamestnancov Sociálnej poisťovne k 31. decembru 2022 sú v prílohách – ústredie Sociálnej poisťovne, pobočky Sociálnej poisťovne a zamestnanci Sociálnej poisťovne.

Súčasťou príloh predloženého materiálu je:

- Informácia o aktuálnom stave v oblasti výberu poistného a príspevkov na starobné dôchodkové sporenie (realizácia uznesenia Dozornej rady Sociálnej poisťovne č. 26/02/2017).
- Informácia o finančnej výpomoci do základného fondu nemocenského poistenia a do základného fondu starobného poistenia a o aktuálnom stave platobnej schopnosti Sociálnej poisťovne (na základe uznesenia Dozornej rady Sociálnej poisťovne č. 08/01/22).

1. Príjmy Sociálnej poisťovne

Príjmy Sociálnej poisťovne, t. j. finančné prostriedky z poistného, pokút a penále a ostatné príjmy, vrátane finančných prostriedkov zo ŠR SR (príloha č. 1), v roku predstavovali **10 052 509 tis. eur**, čo je 102,23 %-né plnenie schváleného rozpočtu na rok 2022 v sume 9 833 024 tis. eur.

Štruktúra skutočných príjmov Sociálnej poisťovne v roku a ich porovnanie so schváleným rozpočtom na rok 2022 a v porovnaní s rokom 2021:

v tis. eur

Ukazovateľ	Schválený rozpočet na rok 2022	Skutočnosť za		Rozdiel		% plnenia 3/1	Index 3/2
		rok 2021	rok 2022	3-1	3-2		
a	1	2	3	4	5	6	7
Príjmy celkom	9 833 024	9 886 131	10 052 509	219 485	166 378	102,23	101,68
v tom:							

a) transfer fin. prostriedkov zo štátneho rozpočtu SR	400 000	840 000	103 488	-296 512	-736 512	25,87	12,32
b) príjmy (bez prostriedkov zo štátneho rozpočtu SR)	9 433 024	9 046 131	9 949 021	515 997	902 890	105,47	109,98
v tom:							
z bežného poistného od ekonomicky aktívneho obyvateľstva (EAO)	8 843 140	8 421 543	9 102 229	259 089	680 686	102,93	108,08
z poistného podľa osobitného predpisu	1 289	1 381	1 508	219	127	116,99	109,20
z dlžného poistného	213 887	189 316	402 696	188 809	213 380	188,28	212,71
zo sankcií	10 887	12 450	11 409	522	-1 041	104,79	91,64
z poistného od štátu vrátane 0,25 % z príspevkov na SDS	327 221	377 292	383 040	55 819	5 748	117,06	101,52
od Sociálnej poisťovne	3 300	3 458	3 572	272	114	108,24	103,30
ostatné	24 753	29 272	32 901	8 148	3 629	132,92	112,40
z príspevkov na SDS zaplatené zamestnávateľom po uplynutí 60 dní	6 136	9 108	9 043	2 907	-65	147,38	99,29
správneho fondu z príspevkov na SDS (EAO)	2 411	2 311	2 623	212	312	108,79	113,50

Plnenie príjmov celkom v roku 2022 oproti schválenému rozpočtu na rok 2022 bolo vyššie o **219 485 tis. eur**. Príjmy od EAO z bežného poistného boli vyššie o **259 089 tis. eur** v porovnaní so schváleným rozpočtom na rok 2022 a aj vyššie oproti roku 2021 o **680 686 tis. eur** (index 108,08 %). Plnenie príjmov z dlžného poistného v roku 2022 bolo v porovnaní so schváleným rozpočtom na rok 2022 vyššie o **188 809 tis. eur**. V príjmoch z dlžného poistného je zahrnutá **odplata za postúpenú pohľadávku** v mesiaci august 2022 v sume **198 636 tis. eur** spoločnosťou Debitum, a. s. v zmysle zmluvy č. 26406-1/2022-BA.

Sociálnej poisťovni bol v roku 2022 poskytnutý **transfer finančných prostriedkov zo ŠR SR vo výške 103 488 tis. eur**. V uvedenej sume sú zahrnuté finančné prostriedky vo výške 3 488 tis. eur, ktoré v mesiaci august 2022 MF SR poukázalo Sociálnej poisťovni do základného fondu poistenia v nezamestnanosti na poskytnutie podpory na čiastočnú úhradu nákladov zamestnávateľa na náhradu mzdy zamestnanca v súlade so zákonom č. 215/2021 Z. z. o podpore v čase skrátenej práce a o zmene a doplnení niektorých zákonov v znení neskorších predpisov.

Podľa jednotlivých druhov poistenia boli **príjmy Sociálnej poisťovne z bežného poistného v roku 2022:**

Príjmy z bežného poistného	Schválený rozpočet na rok 2022	Skutočnosť		Rozdiel		% plnenia 3/1	Index 3/2
		rok 2021	rok 2022	3-1	3-2		
a	1	2	3	4	5	6	7
Nemocenské poistenie	828 752	781 843	847 943	19 191	66 100	102,32	108,45
Starobné poistenie	4 226 539	4 002 754	4 303 415	76 876	300 661	101,82	107,51
Invalidné poistenie	1 627 960	1 580 081	1 712 207	84 247	132 126	105,18	108,36

v tis. eur

Úrazové poistenie	220 766	212 225	231 064	10 298	18 839	104,66	108,88
Garančné poistenie	54 042	51 300	56 056	2 014	4 756	103,73	109,27
Poistenie v nezamestnanosti	518 593	493 413	539 435	20 842	46 022	104,02	109,33
Rezervný fond solidarity	1 366 488	1 299 927	1 412 109	45 621	112 182	103,34	108,63
Osobitný fond	1 289	1 381	1 508	219	127	116,99	109,20
Spolu	8 844 429	8 422 924	9 103 737	259 308	680 813	102,93	108,08

Výber poistného od EAO, poistného podľa osobitného predpisu, pokút a penále, dlžného poistného, príspevkov na SDS zaplatených zamestnávateľom po uplynutí 60 dní, príjmov správneho fondu z príspevkov na SDS za EAO a **postúpených príspevkov na SDS za EAO** v roku 2022 bol **vyšší** v porovnaní so schváleným rozpočtom na rok 2022 o **533 153 tis. eur**. Príjmy Sociálnej poisťovne vrátane príspevkov na SDS v roku 2022 sú uvedené v prílohách č. 2 a č. 3.

Počty samostatne zárobkovo činných osôb (SZČO) platiacich v roku na sociálne poistenie a platiacich z minimálneho vymeriavacieho základu (VZ) v triedení podľa jednotlivých druhov poistenia sú:

Druh poistenia	Priemerný počet SZČO k 31.12.2022	Počet SZČO platiacich z minimálneho VZ	%-ny podiel SZČO platiacich z minimálneho VZ	Počet SZČO platiacich z vyššieho ako minimálneho VZ	%-ny podiel SZČO platiacich z vyššieho ako minimálneho VZ
Nemocenské poistenie	195 362	155 818	79,76%	39 544	20,24%
Starobné poistenie	195 362	155 818	79,76%	39 544	20,24%
Invalidné poistenie	182 291	145 935	80,06%	36 356	19,94%
Rezervný fond solidarity	195 385	155 832	79,76%	39 553	20,24%

Ukazovateľ úspešnosti výberu poistného a príspevkov na SDS (ďalej len "úspešnosť výberu poistného") vyjadruje platobnú disciplínu odvádzateľov (právnických a fyzických osôb) voči Sociálnej poisťovni, ako aj úroveň vzájomnej komunikácie odvádzateľov poistného a pobočiek Sociálnej poisťovne (ďalej len „pobočky“), vrátane kvality práce pobočiek s pohľadávkami súvisiacimi s nezaplateným poistným. **Ukazovateľ úspešnosti výberu poistného** je stanovený ako pomer uhradeného predpísaného poistného a príspevkov na SDS, pokút a penále a ich predpisu. V roku 2022 bola jeho hodnota **101,17 %**.

1.1. Poistné štátu (vrátane príjmov správneho fondu vo výške 0,25 % z príspevkov na SDS za sporiteľov štátu) v roku 2022 bolo vo výške **383 040 tis. eur**, čo je 117,06 %-né plnenie schváleného rozpočtu na rok 2022 vo výške 327 221 tis. eur.

Príjmy z poistného od štátu v roku v porovnaní so schváleným rozpočtom na rok 2022 a v porovnaní s rokom 2021:

Príjmy	Schválený rozpočet na rok 2022	Skutočnosť		Rozdiel		% plnenia 3/1	Index 3/2
		rok 2021	rok 2022	3-1	3-2		
a	1	2	3	4	5	6	7

v tis. eur

Starobné poistenie	209 721	248 839	250 464	40 743	1 625	119,43	100,65
Invalidné poistenie	88 028	96 233	99 394	11 366	3 161	112,91	103,28
Rezervný fond solidarity	29 336	32 117	33 079	3 743	962	112,76	103,00
Príjmy správneho fondu z príspevkov na SDS za poistencov štátu	136	103	103	-33	0	75,74	100,00
Spolu	327 221	377 292	383 040	55 819	5 748	117,06	101,52

Príjmy z poistného plateného štátom predstavujú finančné prostriedky, ktoré v hodnotenom období poukázalo Ministerstvo práce, sociálnych vecí a rodiny SR (MPSVR SR), znížené o príspevky na SDS, ktoré Sociálna poisťovňa poukázala na príslušné účty DSS.

1.2. Sociálna poisťovňa zaplatila poistné v roku 2022 v sume **3 572 tis. eur**, čo je 108,24 %-né plnenie schváleného rozpočtu na rok 2022 vo výške 3 300 tis. eur.

Uvedená suma predstavuje poistné uhradené zo základného fondu úrazového poistenia do základného fondu starobného poistenia.

1.3. Ostatné príjmy dosiahli v roku 2022 výšku **136 389 tis. eur**, čo je 32,11 %-né plnenie schváleného rozpočtu na rok 2022 vo výške 424 753 tis. eur.

V ostatných príjmoch je zapracovaný transfer finančných prostriedkov zo ŠR SR v schválenom rozpočte na rok 2022 v sume 400 000 tis. eur. V **roku 2022** bol Sociálnej poisťovni poskytnutý transfer finančných prostriedkov zo ŠR SR **vo výške 103 488 tis. eur** (menej o 296 512 tis. eur v porovnaní so schváleným rozpočtom na rok 2022).

1.4. Tvorba fondov

Z príjmov poistného, pokút, penále a ostatných príjmov v roku 2022 boli vytvorené jednotlivé fondy:

v tis. eur

Fond	Tvorba fondu v bežnom roku	Prevod zostatku z roku 2021	Tvorba fondu celkom
a	1	2	1+2
Základný fond nemocenského poistenia	863 147	83 655	946 802
Základný fond starobného poistenia	4 764 391	329 353	5 093 744
Základný fond invalidného poistenia	1 840 524	84 996	1 925 520
Základný fond úrazového poistenia	234 883	26 312	261 195
Základný fond garančného poistenia	66 610	10 646	77 256
Základný fond poistenia v nezamestnanosti	572 958	53 343	626 301
Rezervný fond solidarity	1 467 223	255 324	1 722 547
Správny fond	241 266	0	241 266
Osobitný fond	1 507	2 288	3 795
Spolu	10 052 509	845 917	10 898 426

2. Pohľadávky

Sociálna poisťovňa v mesiacoch január až december 2022 odoslala upozornenia **zamestnávateľom** na aktuálny nedoplatok na poistnom za november 2021 až október 2022.

Odoslaných bolo 464 331 SMS a e-mailov, z toho doručených bolo 459 475. Poslané boli 273 395 zamestnávateľom, upozorňovali na dlžné poistné v sume 338 905 tis. eur. Príjem z poistného na základe upozornenia dosiahol 76 354 tis. eur, čo je 22,53 % úspešnosť z celkovej upozorňovanej sumy (príloha č. 4).

Sociálna poisťovňa v mesiacoch január až december 2022 odoslala upozornenia na aktuálny nedoplatok na poistnom za mesiace december 2021 až november 2022 formou SMS a e-mailov pre **SZČO** za všetky pobočky. Odoslaných bolo 226 984 SMS a e-mailov, z toho doručených bolo 201 800 SMS a e-mailov. Upozorňovali na dlžné poistné v sume 35 473 tis. eur. Príjem z poistného na základe upozornenia dosiahol 6 593 tis. eur, čo je 18,58 % úspešnosť z celkovej upozorňovanej sumy (príloha č. 5).

Pohľadávky podľa § 148 zákona o sociálnom poistení (ďalej len „pohľadávky“) evidované Sociálnou poisťovňou k 31. decembru 2022 dosiahli výšku 806 708 tis. eur a oproti stavu k 31. decembru 2021 sa znížili o 125 060 tis. eur (13,42 %). Podiel pohľadávok predpísaných na základe právoplatného rozhodnutia k 31. decembru 2022 predstavoval 80,73 % z celkových pohľadávok. Z celkového stavu pohľadávok predstavujú pohľadávky na poistnom na základe rozhodnutia 480 429 tis. eur (59,55 %) a pohľadávky na penále 147 677 tis. eur (18,31 %), nepredpísané pohľadávky 155 441 tis. eur (19,27 %) a ostatné pohľadávky 23 161 tis. eur (2,87 %). V rámci uvedených pohľadávok Sociálna poisťovňa eviduje k 31. decembru 2022 pohľadávky z roku 1993 (pohľadávky štátu) v celkovom objeme 290 tis. eur (0,04 %) z celkového objemu pohľadávok a pohľadávky zo zúčtovania poistného z roku 1994 na zdravotnom fonde v celkovom objeme 71 tis. eur (0,01 %).

Mesačný vývoj pohľadávok Sociálnej poisťovne podľa druhov a podľa fondov v roku 2022 je uvedený v prílohe č. 6 a č. 6a. Pohľadávky k 31. decembru 2022 v porovnaní so stavom k 31. decembru 2021 obsahuje príloha č. 6b.

Podľa stavu vymáhaných pohľadávok Sociálnej poisťovne bolo k 31. decembru 2022 z celkového stavu pohľadávok uplatnených niektorým zo sledovaných spôsobov vymáhania 34,74 %. To predstavuje celkovú uplatnenú sumu 280 242 tis. eur. Podľa spôsobov vymáhania najväčší objem pohľadávok je uplatnený v správnom výkone (220 699 tis. eur, čo predstavuje 27,36 % z celkových pohľadávok). Nevymáhané predpísané pohľadávky voči zdravotníckym zariadeniam eviduje Sociálna poisťovňa v objeme 203 984 tis. eur (25,29 %), pohľadávky po ukončení vymáhania v objeme 129 427 tis. eur (16,04 %) a pohľadávky pred začatím vymáhania v objeme 241 598 tis. eur (29,95 %). Štruktúra pohľadávok Sociálnej poisťovne podľa najvýznamnejších spôsobov vymáhania v tis. eur je uvedená v prílohe č. 7.

Pri podozrení zo spáchania trestných činov skrátania, neodvedenia a nezaplatenia poistného Sociálna poisťovňa podáva trestné oznámenia. V roku 2022 bolo podaných 5 467 oznámení o podozrení zo spáchania vyššie uvedených trestných činov. Tieto podania sa týkali 4 900 odvádzateľov poistného.

Od 1. januára do 31. decembra 2022 vydala Sociálna poisťovňa spolu 4 323 rozhodnutí o povolení splátok dlžných súm v celkovom objeme 14 142 tis. eur. Prehľad vývoja povolení splátok dlžných súm v roku 2022 je uvedený v prílohe č. 8.

Od 1. januára do 31. decembra 2022 bolo uplatnených 114 021 správnych výkonov. Výška pohľadávok uplatnených v správnom výkone predstavuje sumu 117 905 tis. eur (príloha č. 9).

V

roku 2022 boli na základe Zmluvy o postúpení pohľadávok č. 26406-1/2022- BA zo dňa 1. 8.2022 medzi Sociálnou poisťovňou a spoločnosťou DEBITUM, a. s., postúpené pohľadávky Sociálnej poisťovne na poistnom voči zdravotníckym zariadeniam, ktoré sú ku dňu 30. 11. 2020 po lehote splatnosti vo výške 201 908 tis. eur. Na základe Zmluvy o postúpení pohľadávok č. 57676-1/2022-BA medzi Sociálnou poisťovňou a spoločnosťou DEBITUM, a. s. zo dňa 21. 12. 2022 boli postúpené pohľadávky Sociálnej poisťovne na penále z poistného voči zdravotníckym zariadeniam, ktoré je ku dňu 30. 11. 2020 po lehote splatnosti vo výške 101 008 tis eur.

Prehľad pohľadávok vymáhaných prostredníctvom mandátnej správy spoločnosťou General Factoring a.s. je uvedený v prílohe č. 10. Sociálna poisťovňa previedla do mandátnej správy od 1. januára do 31. decembra 2022 spolu 33 617 pohľadávok v sume 25 746 tis. eur. Od 1. januára do 31. decembra 2022 boli akceptované úhrady v objeme 589 tis. eur viažuce sa ku všetkým zoznamom pohľadávok prevedených do mandátnej správy od 1. augusta 2021 do 31. decembra 2022.

Vývoj pohľadávok Sociálnej poisťovne ovplyvnil aj tvorbu opravných položiek k pohľadávkam. Podľa stavu k 1. januáru 2022 boli 418 582 tis. eur a k 31. decembru 2022 predstavovali sumu 377 744 tis. eur (príloha č. 11).

Celkový objem pohľadávok na neuhradenom poistnom (ďalej len "pohľadávka") Sociálnej poisťovne evidovaných voči sledovaným zdravotníckym zariadeniam v pôsobnosti MZ SR a transformovaným zdravotníckym zariadeniam dosiahol k 31. decembru 2022 sumu 217 410 tis. eur (príloha č. 12). Objem pohľadávok evidovaný k 31. decembru 2022 v porovnaní s objemom pohľadávok k 31. decembru 2021 zaznamenal pokles 98 940 tis. eur,

- z toho pohľadávky **voči zdravotníckym zariadeniam v pôsobnosti MZ SR** dosiahli k 31. decembru 2022 výšku 195 555 tis. eur, čo predstavuje 89,95 % z celkového objemu pohľadávok voči všetkým sledovaným zdravotníckym zariadeniam. V porovnaní s predchádzajúcim mesiacom sa pohľadávky voči týmto zdravotníckym zariadeniam zvýšili o 5 968 tis. eur. Nárast pohľadávok z titulu neplatenia mesačných odvodov v súčasnosti evidujeme pri 7 zdravotníckych zariadeniach v pôsobnosti MZ SR a to Univerzitetnej nemocnici Bratislava, Univerzitetnej nemocnici Martin, Univerzitetnej nemocnici L. Pasteura Košice, Národnému ústavu detských chorôb Bratislava, Fakultnej nemocnici s poliklinikou Nové Zámky, Fakultnej nemocnici s poliklinikou F. D. Roosevelta Banská Bystrica a Národnej transfúznej služby SR, Bratislava.

- z toho pohľadávky **voči transformovaným zdravotníckym zariadeniam** eviduje Sociálna poisťovňa k 31. decembru 2022 vo výške 21 855 tis. eur, čo predstavuje 10,05 % z celkového objemu pohľadávok voči všetkým sledovaným zdravotníckym zariadeniam. V porovnaní s predchádzajúcim mesiacom sa pohľadávky voči týmto zdravotníckym zariadeniam zvýšili o 638 tis. eur. Nárast pohľadávok z titulu neplatenia mesačných odvodov v súčasnosti evidujeme pri 3 transformovaných zdravotníckych zariadeniach a to Nemocnici s poliklinikou Prievidza so sídlom v Bojniciach, Nemocnici s poliklinikou v Považskej Bystrici, Nemocnici s poliklinikou Nové Mesto nad Váhom.

Prehľad dlhodobého vývoja stavu pohľadávok Sociálnej poisťovne voči sledovaným zdravotníckym zariadeniam obsahuje príloha č. 12a.

V

3. Výdavky (náklady) Sociálnej poisťovne

Výdavky (náklady) Sociálnej poisťovne v roku 2022 vykázané vo výške 9 847 474 tis. eur boli v porovnaní so schváleným rozpočtom na rok 2022 nižšie o 55 788 tis. eur a v porovnaní s rokom 2021 vyššie o 150 526 tis. eur.

Plnenie podľa jednotlivých fondov Sociálnej poisťovne bolo:

Ukazovateľ	Schválený rozpočet na rok 2022	Skutočnosť		Rozdiel		% plnenia 3/1	Index 3/2 v %
		rok 2021	rok 2022	3-1	3-2		
a	1	2	3	4	5	6	7
Použitie prostriedkov celkom	9 903 262	9 696 948	9 847 474	-55 788	150 526	99,44	101,55
v tom:							
výdavky základných fondov, v tom:	9 693 262	9 503 866	9 640 030	-53 232	136 164	99,45	101,43
a) základný fond nemocenského poistenia	1 059 456	1 119 872	1 022 474	-36 982	-97 398	96,51	91,30
b) základný fond starobného poistenia	7 257 036	7 058 191	7 302 068	45 032	243 877	100,62	103,46
c) základný fond invalidného poistenia	984 366	958 059	968 516	-15 850	10 457	98,39	101,09
<i>výdavky z dôchodkového poistenia spolu</i>	<i>8 241 402</i>	<i>8 016 250</i>	<i>8 270 584</i>	<i>29 182</i>	<i>254 334</i>	<i>100,35</i>	<i>103,17</i>
d) základný fond úrazového poistenia	62 976	54 699	55 105	-7 871	406	87,50	100,74
e) základný fond garančného poistenia	25 301	23 205	31 935	6 634	8 730	126,22	137,62
f) základný fond poistenia v nezamestnanosti	304 127	289 840	259 932	-44 195	-29 908	85,47	89,68
výdavky správneho fondu	210 000	193 082	207 444	-2 556	14 362	98,78	107,44

Prehľad výdavkov Sociálnej poisťovne v roku 2022 podľa jednotlivých kalendárnych mesiacov a fondov obsahuje príloha č. 13. Prehľad výdavkov Sociálnej poisťovne podľa základných fondov a druhu dávky v roku 2022, v porovnaní s rokom 2021 a so schváleným rozpočtom na rok 2022 obsahuje príloha č. 14.

3.1. Výdavky základného fondu nemocenského poistenia **1 022 474 tis. eur,**
čo je 96,51 % schváleného rozpočtu na rok 2022 vo výške **1 059 456 tis. eur.**

Výdavky základného fondu nemocenského poistenia v roku 2022 boli nižšie o 36 982 tis. eur v porovnaní so schváleným rozpočtom na rok 2022 a o 97 398 tis. eur v porovnaní s rokom 2021. Výdavky v členení na jednotlivé nemocenské dávky boli:

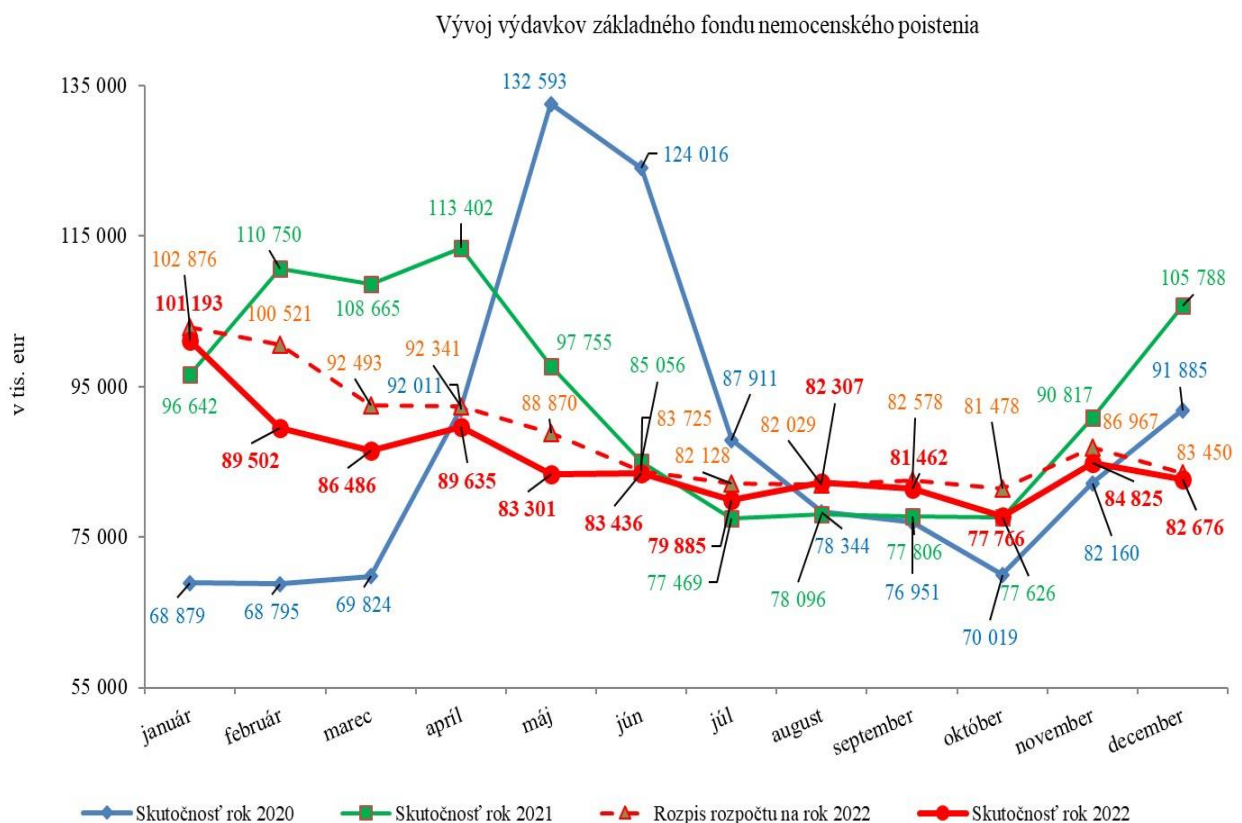
		Skutočnosť za	Rozdiel	%	

V

Výdavky základného fondu nemocenského poistenia	Schválený rozpočet na rok 2022	rok 2021	rok 2022	3-1	3-2	plnenia 3/1	Index v % 3/2
a	1	2	3	4	5	6	7
nemocenské	583 961	707 279	598 456	14 495	-108 823	102,48	84,61
ošetrovné	65 717	64 217	41 625	-24 092	-22 592	63,34	64,82
vyrovnávacía dávka	63	62	72	9	10	114,29	116,13
tehotenské	61 769	31 963	46 645	-15 124	14 682	75,52	0,00
materské	347 946	316 354	335 683	-12 263	19 329	96,48	106,11
zúčtovanie dávok § 112	0	-3	-7	-7	-4	0,00	0,00
Celkom	1 059 456	1 119 872	1 022 474	-36 982	-97 398	96,51	91,30

období od 1. januára 2022 do 31. decembra 2022 boli vyplatené pandemické nemocenské dávky v sume 55 052 tis. eur, v tom dávka nemocenské 19 610 tis. eur a dávka ošetrovné v sume 35 442 tis. eur.

Vývoj výdavkov základného fondu nemocenského poistenia v jednotlivých mesiacoch v rokoch 2020 až 2022 bol:



Vývoj ukazovateľov v roku 2022 v porovnaní so schváleným rozpočtom na rok 2022 a s rokom 2021 bol:

- priemerný mesačný počet prípadov dávky

V

Druh dávky	Schválený rozpočet na rok 2022	Skutočnosť za		Rozdiel		Index v % 3/2
		rok 2021	rok 2022	3-1	3-2	
a	1	2	3	4	5	6
nemocenské	138 840	183 774	143 062	4 222	-40 712	77,85
ošetrovné	24 437	28 521	23 081	-1 356	-5 440	80,93
vyrovňavacia dávka	41	37	36	-5	-1	97,30
tehotenské	22 746	19 774	18 983	-3 763	-791	0,00
materské	33 294	31 990	31 936	-1 358	-54	99,83
Celkom	219 358	264 096	217 098	-2 260	-46 998	82,20

Počet vyplatených pandemických dávok v období od 1. januára 2022 do 31. decembra 2022 bol 331 226 dávok, v tom nemocenské 81 087 a ošetrovné 250 139.

➤ priemerná mesačná výška dávky

v eur

Druh dávky	Schválený rozpočet na rok 2022	Skutočnosť za		Rozdiel		Index v % 3/2
		rok 2021	rok 2022	3-1	3-2	
a	1	2	3	4	5	6
nemocenské	350,50	321,70	349,50	-1,00	27,80	108,64
ošetrovné	224,10	188,30	150,30	-73,80	-38,00	79,82
vyrovňavacia dávka	128,00	142,20	169,00	41,00	26,80	118,85
tehotenské	226,30	202,20	205,00	-21,30	2,80	101,38
materské	870,90	824,50	876,20	5,30	51,70	106,27

Plnenie rozpočtu výdavkov základného fondu nemocenského poistenia podľa pobočiek obsahuje príloha č. 25.

3.2. Výdavky z dôchodkového poistenia 8 270 584 tis. eur, čo je 100,35 % schváleného rozpočtu na rok 2022 vo výške 8 241 402 tis. eur,

Výdavky základného fondu starobného poistenia 7 302 068 tis. eur, čo je 100,62 % schváleného rozpočtu na rok 2022 vo výške 7 257 036 tis. eur,

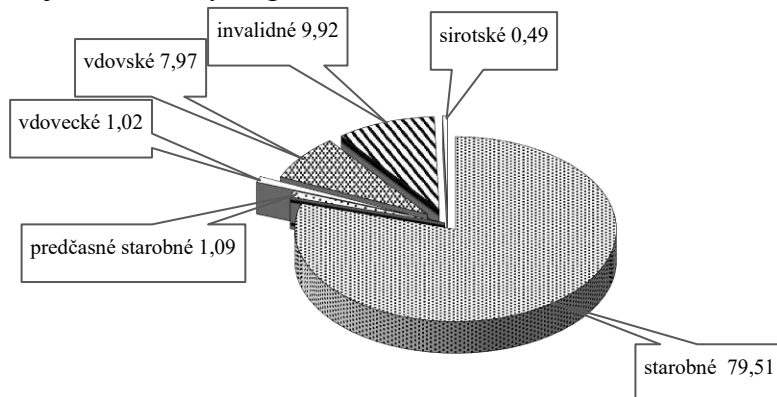
Výdavky základného fondu invalidného poistenia 968 516 tis. eur, čo je 98,39 % schváleného rozpočtu na rok 2022 vo výške 984 366 tis. eur.

Čerpanie finančných prostriedkov z dôchodkového poistenia bolo vyššie o 29 182 tis. eur oproti schválenému rozpočtu. Výdavky boli vyššie oproti rozpočtu v základnom fonde starobného poistenia o 45 032 tis. eur. Nižšie ako rozpočtované boli výdavky v základnom fonde invalidného poistenia o 15 850 tis. eur.

V

Výška výdavkov na dôchodkové dávky v hodnotenom období zahŕňa aj zvýšenie dôchodkov od 1. januára 2022 (valorizácia) v zmysle § 82 zákona o sociálnom poistení vo výške 107 078 tis. eur. Priemerné zvýšenie na jeden dôchodok predstavovalo 5,09 eur.

Podiel jednotlivých dôchodkových dávok na celkových výdavkoch v percentuálnom vyjadrení je znázornený v grafe:



roku 2022 prijala Sociálna poisťovňa 117 662 žiadostí o dôchodok, čo je o 8 183 menej, ako v roku 2021. Prehľad o počte žiadostí podľa druhu dôchodku je v nasledujúcej tabuľke:

Druh dôchodku	Skutočnosť rok		Rozdiel 2-1
	2021	2022	
a	1	2	3
Starobný dôchodok	53 524	50 719	-2 805
Predčasný starobný dôchodok	14 505	14 360	-145
Invalidný dôchodok	26 311	25 607	-704
Vdovský dôchodok	21 063	17 460	-3 603
Vdovecký dôchodok	7 418	6 229	-1 189
Sirotský dôchodok	3 024	3 287	263
Celkom vrátane žiadostí z cudziny	125 845	117 662	-8 183

V roku 2022 bolo priznaných celkom 95 540 dôchodkov (podľa zákonov platných do 31. decembra 2003 a zákona o Sociálnom poistení č. 461/2003 Z. z. platného od 1. januára 2004), čo je o 1 435 viac ako v roku 2021. V nasledujúcej tabuľke je prehľad o počte novopriznaných dôchodkov podľa jednotlivých druhov dôchodkov v porovnaní s rokom 2021:

Druh dôchodku	Skutočnosť rok		Rozdiel 2-1
	2021	2022	
a	1	2	3
Starobný dôchodok	42 910	42 347	-563
Predčasný starobný dôchodok	10 958	11 485	527
Invalidný dôchodok	13 735	14 625	890
Vdovský dôchodok	17 475	17 531	56
Vdovecký dôchodok	6 222	6 524	302
Sirotský dôchodok	2 805	3 028	223
Celkom	94 105	95 540	1 435

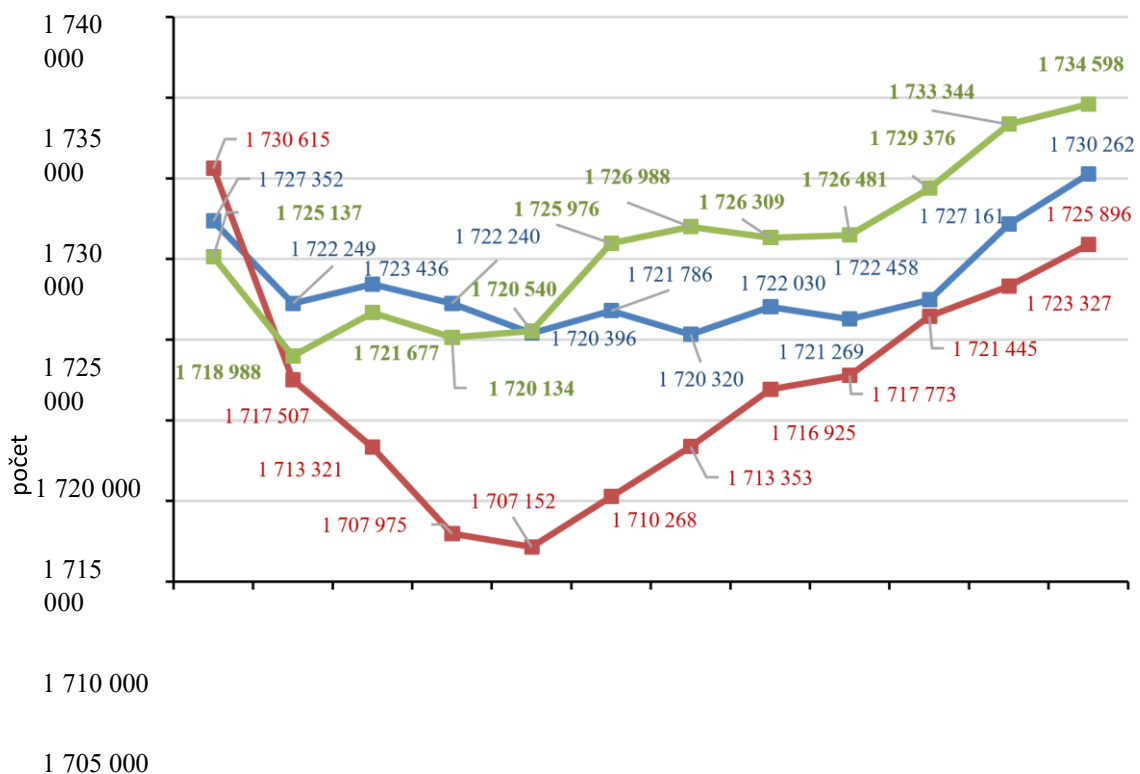
V

V porovnaní so stavom k 31. decembru 2021 sa v hodnotenom období zvýšil počet vyplácaných dôchodkov o 8 702. Najväčší nárast bol zaznamenaný v prípade starobných dôchodkov, a to v počte o 8 079. Najväčší pokles bol zaznamenaný v prípade invalidných dôchodkov, a to v počte o 3 283.

Prehľad o počte vyplácaných dôchodkov podľa druhu dôchodku k 31. decembru 2022, v porovnaní so stavom k 31. decembru 2021 je v tabuľke:

Druh dôchodku	Stav k 31. decembru		Rozdiel 2-1
	2021	2022	
a	1	2	3
Starobný dôchodok	1 096 225	1 104 304	8 079
Predčasný starobný dôchodok	11 992	12 311	319
Invalidný dôchodok	227 426	224 143	-3 283
Vdovský dôchodok	288 423	288 358	-65
Vdovecký dôchodok	50 459	52 084	1 625
Sirotský dôchodok	19 075	19 584	509
Dôchodky neprevzaté do automat. evidencie	1	1	0
Dôchodky vyplácané do cudziny	32 295	33 813	1 518
Celkom	1 725 896	1 734 598	8 702

Vývoj počtu vyplácaných dôchodkov podľa jednotlivých mesiacov roka 2020 až 2022:



V

k 31.1. k 28.2. k 31.3. k 30.4. k 31.5. k 30.6. k 31.7. k 31.8. k 30.9. k k k resp.
31.10. 30.11. 31.12.
29.2.

— rok 2020 — rok 2021 — rok 2022

Prehľad o priemernej mesačnej výške vyplácaného sólo dôchodku podľa druhu dôchodku k 31. decembru 2022, v porovnaní so stavom k 31. decembru 2021 je v tabuľke:

Druh dôchodku	Výška vyplácaného sólo dôchodku k		Rozdiel 2-1
	31. decembru 2021	31. decembru 2022	
a	1	2	3
starobný dôchodok	505,68	518,76	13,08
predčasný starobný dôchodok	500,40	512,51	12,11
invalidný dôchodok	293,06	299,28	6,22
vdovský dôchodok	282,76	288,06	5,30
vdovecký dôchodok	227,61	234,03	6,42
sirotský dôchodok	148,92	155,32	6,40

Prehľad o priemernej výške vyplácaných sólo dôchodkov podľa druhu dôchodku a pohlavia k 31. decembru 2022 je uvedený v tabuľke:

Druh dôchodku	v eur		
	muži	ženy	Spolu
a	1	2	3
Starobný dôchodok	569,92	468,97	518,76
Predčasný starobný dôchodok	557,10	453,67	512,51
Invalidný dôchodok	321,30	276,75	299,28
Vdovský dôchodok	x	288,06	288,06
Vdovecký dôchodok	234,03	x	234,03
Sirotský dôchodok	154,54	155,71	155,32

Prehľad o priemernej mesačnej výške vyplácaného sólo dôchodku podľa druhu dôchodku a pohlavia k 31. decembru 2022, v porovnaní so stavom k 31. decembru 2021 je v tabuľke:

Muži

v eur

Druh dôchodku	Výška vyplácaného sólo dôchodku k		Rozdiel 2-1
	31. decembru 2021	31. decembru 2022	
a	1	2	3
starobný dôchodok	555,23	569,92	14,69
predčasný starobný dôchodok	539,63	557,10	17,47
invalidný dôchodok	315,65	321,30	5,65
vdovecký dôchodok	227,61	234,03	6,42
sirotský dôchodok	145,58	154,54	8,96

Ženy

v eur

Druh dôchodku	Výška vyplácaného sólo dôchodku k		Rozdiel 2-1
	31. decembru 2021	31. decembru 2022	
a	1	2	3
starobný dôchodok	457,26	468,97	11,71
predčasný starobný dôchodok	442,09	453,67	11,58
invalidný dôchodok	270,01	276,75	6,74
vdovský dôchodok	282,76	288,06	5,30
sirotský dôchodok	150,43	155,71	5,28

Sociálna poisťovňa k 31. decembru 2022 poukazovala dôchodky do peňažných ústavov celkom 1 037 926 dôchodcom, čo predstavuje oproti stavu k 31. decembru 2021 nárast o 20 513. Výdavky na dôchodkové dávky poukázané dôchodcom do peňažných ústavov k 31. decembru 2022 predstavovali 6 210 011 tis. eur, čo je 75,09 % z celkových výdavkov. V nasledujúcej tabuľke je prehľad vývoja počtu dôchodcov, ktorým sú dôchodkové dávky poukazované do peňažných ústavov k 31. decembru 2022 v porovnaní so stavom k 31. decembru 2021.

Peňažný ústav	Stav k 31. decembru 2021	Rok 2022				Rozdiel 5-1
		k 31. marcu	k 30. júnu	k 30. sept.	k 31. dec.	
a	1	2	3	4	5	6
365.BANK, a.s. (Poštová banka, a.s.)	263 593	259 064	256 115	253 641	252 336	-11 257
Slovenská sporiteľňa, a.s.	367 174	370 199	373 642	376 792	379 986	12 812
Všeobecná úverová banka, a.s.	175 758	176 605	177 766	178 911	180 045	4 287
Tatra banka, a.s.	80 352	82 734	84 460	85 698	87 519	7 167
Československá obchodná banka, a.s.	51 306	51 800	51 980	52 244	52 820	1 514
PRIMA banka Slovensko, a.s.	39 778	40 493	41 113	41 591	42 069	2 291
Unicredit bank Slovakia, a.s.	23 927	24 372	24 803	25 239	25 634	1 707
MBANK S.A., pobočka zahraničnej banky v SR	10 555	10 790	11 055	11 285	11 484	929
Národná banka Slovenska	377	380	383	388	394	17
FIO Banka, a.s.pobočka zahraničnej banky	3 483	3 751	4 043	4 333	4 556	1 073
Privatbanka, a.s.	151	152	160	160	160	9

OBERBANK AG, pobočka zahraničnej banky v SR	33	33	32	34	36	3
J&T Banka a.s., pobočka zahraničnej banky	38	41	38	40	43	5
PSSP Prvá Stavebná sporiteľňa	16	16	16	13	13	-3
BKS BANK AG, pobočka zahraničnej banky v SR	1	1	2	2	1	0
Wustenrot Stavebná sporiteľňa, a.s.	1	1	1	1	1	0
Štátna pokladnica (ZVaJS)* /	870	849	846	828	829	-41
S p o l u	1 017 413	1 021 281	1 026 455	1 031 200	1 037 926	20 513

*/ZVaJS – Zbor väzenskej a justičnej stráže

3.3. Výdavky základného fondu úrazového poistenia 55 105 tis. eur, čo je 87,50 % schváleného rozpočtu na rok 2022 vo výške 62 976 tis. eur.

V uvedenej sume výdavkov sú zahrnuté:

- výdavky na úrazové dávky 51 060 tis. eur,
- zúčtovanie dôchodkových dávok -118 tis. eur,
- poistné do základného fondu starobného poistenia a príspevky na SDS platené do základného fondu príspevkov na SDS 4 163 tis. eur.

V roku 2022 boli výdavky základného fondu úrazového poistenia nižšie v porovnaní so schváleným rozpočtom na rok 2022 o 7 871 tis. eur a vyššie o 406 tis. eur v porovnaní s rokom 2021. Pobočky vyplatili úrazové dávky v sume 20 778 tis. eur. Plnenie rozpočtu výdavkov základného fondu úrazového poistenia podľa pobočiek obsahuje príloha č. 26.

Prehľad výdavkov v členení na jednotlivé dávky úrazového poistenia je v tabuľke:

v

tis. eur

Výdavky základného fondu úrazového poistenia	Schválený rozpočet na rok 2022	Skutočnosť za		Rozdiel		% plnenia 3/1	Index 3/2
		rok 2021	rok 2022	3-1	3-2		
a	1	2	3	4	5	6	7
úrazový príplatok	8 504	8 502	6 866	-1 638	-1 636	80,74	80,76
úrazová renta	33 975	29 360	29 967	-4 008	607	88,20	102,07
jednorazové vyrovnanie	104	90	90	-14	0	86,54	100,00
pozostalostná úrazová renta	378	317	315	-63	-2	83,33	99,37
jednorazové odškodnenie	575	461	430	-145	-31	74,78	93,28
pracovná rehabilitácia a rehabilitačné	0	0	0	0	0	0	0
rekvalifikácia a rekvalifikačné	0	0	0	0	0	0	0
náhrada za bolesť a náhrada za sťaženie spol. uplatnenia	15 454	11 975	13 206	-2 248	1 231	85,45	110,28
náhrada nákladov spojených s liečením	189	129	160	-29	31	84,66	124,03
náhrada nákladov spojených s pohrebom	45	30	24	-21	-6	53,33	80,00

výplata poistných plnení m. r.	2	1	2	0	1	100,00	200,00
zúčtovanie dávok § 112	0	-60	-118	-118	-58	0,00	196,67
18 % prevod do ZFSP za poberateľov úrazovej renty	3 750	3 894	4 163	413	269	111,01	106,91
Celkom	62 976	54 699	55 105	-7 871	406	87,50	100,74

Najvyšší podiel na vyplatených úrazových dávkach v roku 2022 má úrazová renta 54,38 %. V roku 2022 bolo ústredím Sociálnej poisťovne (ďalej len „ústredie“) vyplatených priemerne mesačne 6 594 úrazových rent v sume 29 967 tis. eur.

Úrazový príplatok covid-19 v období od 1. januára 2022 do 31. decembra 2022 bol vyplatený v sume 761 tis. eur a v počte 3 641.

3.4. Výdavky základného fondu garančného poistenia **31 935 tis. eur,**
čo je 126,22 % schváleného rozpočtu na rok 2022 vo výške **25 301 tis. eur.**

V roku 2022 boli výdavky základného fondu garančného poistenia vyššie v porovnaní so schváleným rozpočtom na rok 2022 o 6 634 tis. eur a v porovnaní s rovnakým obdobím roka 2021 o 8 730 tis. eur.

Podrobné členenie je uvedené v tabuľke:

v tis. eur

Základný fond garančného poistenia	Schválený rozpočet na rok 2022	Skutočnosť za		Rozdiel		% plnenia 3/1	Index 3/2
		rok 2021	rok 2022	3-1	3-2		
a	1	2	3	4	5	6	7
výdavky na dávku garančného poistenia	3 301	2 818	1 856	-1 445	-962	56,23	65,86
úhrada príspevkov na SDS	22 000	20 387	30 079	8 079	9 692	136,72	147,54
Celkom	25 301	23 205	31 935	6 634	8 730	126,22	137,62

Priemerná mesačná výška dávky garančného poistenia v roku 2022 bola 2 603,45 eur a priemerný mesačný počet prípadov vyplatenej dávky bol 59 prípadov.

Plnenie rozpočtu výdavkov základného fondu garančného poistenia podľa pobočiek obsahuje príloha č. 27.

3.5. Výdavky základného fondu poistenia v nezamestnanosti **259 932 tis. eur,**
čo je 85,47 % schváleného rozpočtu na rok 2022 vo výške **304 127 tis. eur.**

Výdavky základného fondu poistenia v nezamestnanosti v roku 2022 boli nižšie o 44 195 tis. eur v porovnaní so schváleným rozpočtom na rok 2022 a o 29 908 tis. eur v porovnaní s rokom 2021.

Podrobný prehľad je v tabuľke:

v tis. eur

		Skutočnosť za	Rozdiel	%	

Základný fond poistenia v nezamestnanosti	Schválený rozpočet na rok 2022	rok 2021	rok 2022	3-1	3-2	plnenia 3/1	Index 3/2
a	1	2	3	4	5	6	7
výdavky na dávku v nezamestnanosti	304 127	290 202	239 393	-64 734	-50 809	78,71	82,49
postúpenie fin. prostriedkov, ktoré žiada príslušný orgán na výplatu podpory v čase skratenej práce	0	0	20 721	20 721	20 721	0,00	0,00
zúčtovanie dávok § 112	0	-879	-861	-861	18	0,00	97,95
refundácia dávky v nezamestnanosti do EÚ	0	517	679	679	162	0,00	131,33
Celkom	304 127	289 840	259 932	-44 195	-29 908	85,47	89,68

V roku 2022 bola priemerná mesačná výška dávky v nezamestnanosti 516,65 eur a priemerný mesačný počet dávky v nezamestnanosti bol 38 984.

Od 1. januára 2022 do 31. decembra 2022 boli vyplatené dávky v nezamestnanosti za predĺžené podporné obdobie v nezamestnanosti v sume 111 tis. eur a v počte 358.

Plnenie rozpočtu výdavkov základného fondu poistenia v nezamestnanosti podľa pobočiek obsahuje príloha č. 28.

3.6. Výdavky (náklady) správneho fondu

V rozpočte výdavkov (nákladov) správneho fondu v roku 2022 sa predpokladá použitie prostriedkov správneho fondu v sume **210 000 tis. eur.**

Použitie finančných prostriedkov správneho fondu v roku 2022 (príloha č. 20):

v tis. eur

Ukazovateľ	Rozpis rozpočtu na rok 2022	Rozpis rozpočtu na rok 2022 po úpravách	Skutočnosť za rok 2022	% plnenia 3/2
a	1	2	3	4
Bežné výdavky, v tom:	200 735	202 975	200 738	98,90
- mzdy	103 445	103 890	103 890	100,00
- poistné a príspevok do poisťovní	39 826	39 381	39 380	100,00
- tovary a služby	55 864	57 268	55 060	96,14
- bežné transfery	1 600	2 436	2 408	98,85
Kapitálové výdavky, v tom:	9 250	7 002	6 684	95,46

- všeobecné investície	2 950	3 161	2 843	89,94
- výdavky na informačno-komunikačné technológie	6 300	3 841	3 841	100,00
Výdavky z transakcií s finančnými aktívami a finančnými pasívami	15	23	22	95,65
Spolu použitie správneho fondu	210 000	210 000	207 444	98,78

Mesačný vývoj použitia správneho fondu za rok 2021 a 2022 je uvedený v prílohe č. 17 a v grafickom vyjadrení v prílohe č. 18.

3.6.1 Bežné výdavky (náklady) a výdavkové finančné operácie Vynaložené finančné prostriedky správneho fondu súvisiace s krytím **bežných výdavkov (nákladov) a výdavkových finančných operácií** (príloha č. 21) boli v sume : **200 760 tis. eur**, v tom:

- ústredie 99 804 tis. eur, - pobočky 100 956 tis. eur.

Podiel bežných výdavkov (nákladov) a výdavkových finančných operácií v sume 200 760 tis. eur na celkových použitých prostriedkoch správneho fondu 207 444 tis. eur za rok 2022 je **96,78 %**.

v

tis. eur

Ukazovateľ	Skutočnosť za rok 2022			Podiel v %
	ústredie	pobočky	spolu	
a	1	2	3	4
Bežné výdavky (náklady)	99 782	100 956	200 738	96,77
Kapitálové výdavky	6 684	-	6 684	3,22
Výdavky z transakcií s finančnými aktívami a finančnými pasívami	22	-	22	0,01
Správny fond spolu	106 488	100 956	207 444	100,00

Na celkovom plnení upraveného rozpisu rozpočtu správneho fondu za rok 2022 sa podieľali **osobné náklady vo výške 150 534 tis. eur**, (príloha č. 19) z toho mzdové prostriedky, poisťné a príspevok do poisťovní podľa organizačných zložiek Sociálnej poisťovne boli (príloha č. 23 a č. 29):

v tis. eur

Ukazovateľ	Rozpis rozpočtu na rok 2022	Rozpis rozpočtu na rok 2022 po úpravách	Skutočnosť za rok 2022	% plnenia 3/2
a	1	2	3	4
Mzdové prostriedky spolu	103 445	103 890	103 890	100,00
v tom : - ústredie	48 733	42 861	42 861	100,00
- pobočky	54 712	61 029	61 029	100,00
Poisťné a príspevok do poisťovní	39 826	39 381	39 380	100,00
v tom : - ústredie	18 807	16 215	16 215	100,00
- pobočky	21 019	23 166	23 165	100,00

Finančné prostriedky rozpočtované na krytie výdavkov (nákladov) správneho fondu ústredia a pobočiek spolu v upravenom rozpise rozpočtu na tovary a služby v celkovej sume 57 268 tis. eur, boli za rok 2022 čerpané vo výške 55 060 tis. eur, čo je plnenie ročného rozpočtu na 96,14 %.

Finančné prostriedky rozpočtované na krytie výdavkov (nákladov) správneho fondu ústredia a pobočiek spolu v upravenom rozpise rozpočtu na bežné transfery v celkovej sume 2 436 tis. eur, boli za rok 2022 čerpané vo výške 2 408 tis. eur, čo je plnenie ročného rozpočtu na 98,85 %.

Finančné prostriedky rozpočtované na krytie výdavkov (nákladov) správneho fondu ústredia a pobočiek spolu v upravenom rozpise rozpočtu na výdavky z transakcií s finančnými aktívami a finančnými pasívami v celkovej sume 23 tis. eur, boli za rok 2022 čerpané vo výške 22 tis. eur, čo je plnenie ročného rozpočtu na 95,65 %.

Podľa vybraných **nákladových položiek** analytického členenia bolo použitie správneho fondu (príloha č. 19):

v tis. eur

Ukazovateľ	Rozpis rozpočtu na rok 2022	Rozpis rozpočtu na rok 2022 po úpravách	Skutočnosť za rok 2022	% plnenia 3/2
a	1	2	3	4
- spotrebované nákupy	5 270	5 003	4 370	87,35
- služby	41 810	43 072	41 851	97,17
- osobné náklady	149 971	150 744	150 534	99,86
- dane a poplatky	389	394	358	90,86
- ostatné náklady	3 295	3 762	3 625	96,36
- výdavkové finančné operácie	15	23	22	95,65

Podrobný prehľad plnenia rozpisu rozpočtu správneho fondu za rok 2022 podľa jednotlivých pobočiek je spracovaný v prílohe č. 30.

3.6.2. Kapitálové výdavky Vynaložené finančné prostriedky správneho fondu súvisiace s krytím kapitálových výdavkov za rok 2022 boli vo výške 6 684 tis. eur, čo z upraveného rozpisu rozpočtu na rok 2022 7 002 tis. eur, je plnenie na 95,46 % (príloha č. 22).

V kategórii kapitálových výdavkov boli čerpané finančné prostriedky:

- na podpoložke nákup pozemkov vo výške 46 tis. eur,
- na podpoložke nákup softvéru vo výške 1 430 tis. eur,
- na podpoložke nákup výpočtovej techniky vo výške 2 411 tis. eur,
- na podpoložke nákup prevádzkových strojov, prístrojov, zariadení, techniky a náradia vo výške 108 tis. eur,

- na podpoložke nákup špeciálnych strojov, prístrojov, zariadení, techniky a náradia vo výške 175 tis. eur, - na podpoložke nákup dopravných prostriedkov vo výške 216 tis. eur, - na položke prípravná a projektová dokumentácia vo výške 477 tis. eur. - na položke realizácia stavieb a ich technické zhodnotenie vo výške 1 821 tis. eur.

Za rok 2022 bolo v ústredí zrealizovaných 51 úprav rozpisu rozpočtu Sociálnej poisťovne (príloha č. 24). Prehľad o evidenčnom počte zamestnancov Sociálnej poisťovne obsahujú prílohy č. 31 až č. 36.

4. Výdavky na dávky, ktoré hradí štát

Na výplatu dávok, ktoré uhrádza štát podľa § 168a a § 285 písm. a) až m) a písm. o) zákona o sociálnom poistení, poukázalo MPSVR SR Sociálnej poisťovni v mesiacoch január až december

2022 finančné prostriedky v sume	164 893 tis. eur.
Tieto dávky boli vyplatené v sume	162 532 tis. eur,

Z rozdielu príjmov a výdavkov na uvedené dávky vyplýva záväzok Sociálnej poisťovne voči MPSVR SR v sume 2 361 tis. eur.

V zmysle zákona č. 296/2020 Z. z. o 13. dôchodku a o zmene a doplnení niektorých zákonov poukázalo MPSVR SR na účet Sociálnej poisťovne finančné prostriedky na 13. dôchodok v sume 512 003 tis. eur. Tieto prostriedky boli v hodnotenom období vyplatené v sume 513 744 tis. eur.

Súčasťou dávok, ktoré hradí štát sú tiež výdavky na vianočný príspevok a náklady spojené s jeho výplatou, ktoré boli k 31. decembru 2022 vyplatené v sume 377 tis. eur. Z rozdielu príjmov a výdavkov na 13. dôchodok a vianočný príspevok v hodnotenom období vznikla pohľadávka Sociálnej poisťovne voči MPSVR SR v sume 2 118 tis. eur.

MPSVR SR oznámilo Sociálnej poisťovni zníženie objemu rozpočtových prostriedkov na nesystémové dávky sociálneho poistenia voči schválenému rozpočtu na rok 2022 listom zo dňa 1. decembra 2022 o 20 021 tis. eur, čo predstavuje sumu celkového objemu finančných prostriedkov vo výške 164 893 tis. eur.

Na výplatu dávky príspevok účastníkom národného boja za oslobodenie vdovám a vdovcom po týchto osobách (príspevok) podľa § 285 ods.1, písm. n) zákona o sociálnom poistení poukazuje Sociálnej poisťovni finančné prostriedky Ministerstvo obrany Slovenskej republiky (MO SR).

Podrobný prehľad o príjmoch a výdavkoch Sociálnej poisťovne na dávky, ktoré hradí štát v roku 2022 (kapitola štátneho rozpočtu MPSVR SR a MO SR) je uvedený v prílohe č. 15.

5. Záver

Hospodárenie Sociálnej poisťovne k 31. decembru 2022 skončilo bilančným rozdielom 1 050 952 tis. eur, čo je o 340 169 tis. eur viac, ako sa predpokladalo v schválenom rozpočte na rok

2022. Zostatky finančných prostriedkov Sociálnej poisťovne na bežných účtoch v Štátnej pokladnici sú uvedené v prílohe č. 16.

Z porovnania skutočných príjmov a výdavkov Sociálnej poisťovne k 31. decembru 2022 vyplývajú bilančné rozdiely v hospodárení Sociálnej poisťovne podľa jednotlivých fondov:

v tis. eur

Fond	Bilančný rozdiel v bežnom roku	Prevod zostatku z roku 2021	Riešenie deficitu v nemocenskom poistení	Riešenie deficitu v dôchodkovom poistení	Bilančný rozdiel k 31.12.2022
Základný fond nemocenského poistenia	-159 327	83 655	170 000		94 328
Základný fond starobného poistenia	-2 537 677	329 353		2 841 000	632 676
Základný fond invalidného poistenia	872 008	84 996		-860 000	97 004
<i>Dôchodkové poistenie spolu</i>	-1 665 669	414 349		1 981 000	729 680
Základný fond úrazového poistenia	179 778	26 312		-168 000	38 090
Základný fond garančného poistenia	34 675	10 646		-34 000	11 321
Základný fond poistenia v nezamestnanosti	313 026	53 343		-289 000	77 369
Rezervný fond solidarity	1 467 223	255 324	-170 000	-1 490 000	62 547
Správny fond	33 822	0			33 822
Osobitný fond	1 507	2 288			3 795
Spolu	205 035	845 917	0	0	1 050 952

Deficit v základnom fonde nemocenského poistenia k 31. decembru 2022 bol riešený použitím prostriedkov z rezervného fondu solidarity v sume 170 000 tis. eur v zmysle § 167 ods. 1 zákona o sociálnom poistení.

Vzniknutý deficit v základnom fonde starobného poistenia bol v roku 2022 riešený použitím prostriedkov z rezervného fondu solidarity v sume 1 490 000 tis. eur v zmysle § 167 ods. 1 zákona o sociálnom poistení a presunom finančných

prostriedkov v sume 1 351 000 tis. eur v zmysle § 122 ods. 4 písm. g) a § 123 ods. 2 písm. b) bod 6 zákona o sociálnom poistení.

Zostatok správneho fondu nevyčerpaný k 31.12. sa prevedie do rezervného fondu solidarity na základe ustanovenia § 168 ods. 4 zákona o sociálnom poistení, v roku 2020 a v roku 2021 sa § 168 ods. 4 nepoužil (§ 293fd a § 293fee).

X X X

Informácia o príspevkoch na SDS v roku 2022

Sociálna poisťovňa v roku 2022 vybrala príspevky na SDS vo výške 1 088 469 tis. eur a postúpila DSS v sume 1 115 844 tis. eur.

Príspevky na SDS v roku 2021 a 2022 v podrobnom členení sú:

v tis. eur

Ukazovateľ	Schválený rozpočet na rok 2022	Skutočnosť za		Rozdiel		% plnenia 3/1	Index 3/2
		rok 2021	rok 2022	3-1	3-2		
a	1	2	3	4	5	6	7
Vybraté príspevky na SDS	1 013 422	958 420	1 088 469	75 047	130 049	107,41	113,57
v tom:							
zamestnávateľ	913 167	873 788	992 378	79 211	118 590	108,67	113,57
povinne dôchodkovo poistená SZČO	44 323	42 068	45 127	804	3 059	101,81	107,27
dobrovoľne dôchodkovo poistená osoba	1 083	2 326	2 666	1 583	340	246,17	114,62
štát	54 399	39 803	47 707	-6 692	7 904	87,70	119,86
Sociálna poisťovňa	450	435	591	141	156	131,33	135,86
Postúpené príspevky na SDS	1 032 889	976 411	1 115 844	82 955	139 433	108,03	114,28
v tom:							
príspevky postúpené za EAO	956 176	915 890	1 037 571	81 395	121 681	108,51	113,29
v tom: zamestnávateľ	910 884	871 605	989 898	79 014	118 293	108,67	113,57
povinne dôchodkovo poistená SZČO	44 212	41 965	45 013	801	3 048	101,81	107,26
dobrovoľne dôchodkovo poistená osoba	1 080	2 320	2 660	1 580	340	246,30	114,66
príspevky postúpené za štát	54 263	39 700	47 604	-6 659	7 904	87,73	119,91
príspevky postúpené za Sociálnu poisťovňu	450	435	591	141	156	131,33	135,86
zúčtované penále zo správneho fondu	0	-1	-1	-1	0	0,00	100,00
uhradené príspevky zo ZFGP	22 000	20 387	30 079	8 079	9 692	136,72	147,54

Sociálna poisťovňa k 31. decembra 2022 evidovala 1 736 378 sporiteľov (prírastok od začiatku roka 56 158 sporiteľov).

Od roku 2005 do 31. decembra 2022 evidovala Sociálna poisťovňa 535 888 žiadostí o prestup do inej DSS. Z nich bolo realizovaných 488 034 prestupov.

Prehľad o štruktúre sporiteľov vyjadruje nasledovná tabuľka:

1.	zamestnanci	1 194 066
2.	SZČO	123 256
3.	dobrovoľne dôchodkovo poistené osoby	6 042
4.	sporitelia, za ktorých platí príspevky na SDS štát	115 612
	v tom:	
	a) osoba starajúca sa o dieťa do 6 rokov veku	87 733
	b) osoba, ktorá sa stará o dieťa s nepriaznivým zdravotným stavom do 18 rokov veku	1 405
	c) osoba poberajúca peňažný príspevok za opatrovanie	10 989
	d) osoba, ktorá vykonávajúca osobnú asistenciu fyzickej osoby s ťažkým zdravotným postihnutím	571
	e) osoba, ktorej sa poskytuje materské	14 849
	f) vojak dobrovoľnej vojenskej prípravy, ak nie je dôchodkovo poistený	0
	g) osoba poberajúca „kompenzačný príspevok“ z dôvodu útlmu banskej činnosti, ak nie je dôchodkovo poistená	65
5.	sporitelia, za ktorých platí príspevky na SDS Sociálna poisťovňa	1 680
6.	bez účasti na SDS	295 722
	Celkom	1 736 378



██

Materiál predkladaný na 1/22 zasadnutie Dozornej rady Sociálnej poisťovne

konané dňa 15. februára 2022

5

SPRÁVA O HOSPODÁRENÍ SOCIÁLNEJ POISŤOVNE V ROKU 2021

Dôvod predloženia:

v súlade s § 122 ods. 4 písm. c)

šiesty bod zákona č. 461/2003 Z. z. sociálnom poistení v znení

neskorších predpisov

Materiál obsahuje:

1. Návrh uznesenia Dozornej rady

Sociálnej poisťovne o

2. Predkladaciu správu

3. Správu o hospodárení Sociálnej poisťovne v roku 2021

Materiál predkladá:

Ing. Juraj Káčer

generálny riaditeľ Sociálnej poisťovne

B R A T I S L A V A február
2022

Návrh uznesenia
Dozornej rady Sociálnej poisťovne

Dozorná rada Sociálnej poisťovne

berie na vedomie správu o hospodárení Sociálnej poisťovne v roku 2021.

Predkladacia správa

Správa o hospodárení Sociálnej poisťovne v roku 2021 sa predkladá na 1/22 zasadnutie Dozornej rady Sociálnej poisťovne v súlade s § 122 ods. 4 písm. c) šiesty bod zákona č. 461/2003 Z. z. o sociálnom poistení v znení neskorších predpisov.

Správa o hospodárení Sociálnej poisťovne v roku 2021

Návrh rozpočtu Sociálnej poisťovne na rok 2021 schválila Národná rada Slovenskej republiky uznesením č. 484 z 2. decembra 2020.

Schválený rozpočet Sociálnej poisťovne na rok 2021 (ďalej len „schválený rozpočet na rok 2021“) je zostavený v podmienkach zákona č. 461/2003 Z. z. o sociálnom poistení v znení neskorších predpisov (ďalej len „zákon o sociálnom poistení“). Zároveň je v ňom premietnutý:

- vplyv makroekonomických ukazovateľov zverejnených Inštitútom finančnej politiky Ministerstva financií Slovenskej republiky (IFP MF SR) 22. septembra 2020 a Ministerstvom financií Slovenskej republiky navrhovaných limitov príjmov a výdavkov Sociálnej poisťovne,
- dopad zákona č. 275/2020 Z. z., ktorým sa mení a dopĺňa zákon č. 461/2003 Z. z. o sociálnom poistení v znení neskorších predpisov a o doplnení niektorých zákonov s účinnosťou od 1. januára 2021 (úprava dôchodkového veku poistenca, ktorý vychoval deti tak, aby mal znížený dôchodkový vek v porovnaní s dôchodkovým vekom bezdetného poistenca, ktorý sa narodil v tom istom roku, o 6 mesiacov za každé vychované dieťa, maximálne však v úhrne o 18 mesiacov, ak vychoval tri a viac detí),
- dopad zákona č. 426/2020 Z. z., ktorým sa mení a dopĺňa zákon č. 461/2003 Z. z. o sociálnom poistení v znení neskorších predpisov a ktorým sa menia a dopĺňajú niektoré zákony s účinnosťou od 1. apríla 2021 .

Schválený rozpočet na rok 2021 rešpektuje príslušné ustanovenia zákona č. 523/2004 Z. z.

- o rozpočtových pravidlách verejnej správy a o zmene a doplnení niektorých zákonov v znení neskorších predpisov a ďalšie predpisy a dokumenty.

Dôchodkové dávky sa od 1. januára 2021 do 31. decembra 2021 zvyšovali v závislosti od medziročného rastu spotrebiteľských cien za domácnosti dôchodcov, minimálne však o 2 % z priemerného dôchodku (daného druhu). Výdavky na zvýšenie dôchodkov na rok 2021 sa rozpočtovali vo výške 210 902 tis. eur (zvýšenie od 1. januára o 2,6 %).

Úrazové dávky sa v roku 2021 zvyšovali v závislosti od medziročného rastu spotrebiteľských cien vykázaného Štatistickým úradom Slovenskej republiky za prvý polrok kalendárneho roka, ktorý predchádza príslušnému kalendárnemu roku. Na základe uvedeného sa výdavky na zvýšenie úrazových dávok v roku 2021 rozpočtovali vo výške 778 tis. eur (zvýšenie od 1. januára o 2,3 %).

Do príjmov Sociálnej poisťovne, v schválenom rozpočte na rok 2021, bol zapracovaný transfer finančných prostriedkov zo štátneho rozpočtu Slovenskej republiky (ŠR SR) vo výške 839 198 tis. eur. Výška transferu zo ŠR SR zohľadňuje nevyhnutnú technickú rezervu finančných prostriedkov pre zachovanie platobnej schopnosti Sociálnej poisťovne v zmysle § 157 ods. 4 zákona o sociálnom poistení.

Pri tvorbe správneho fondu sa vychádzalo zo zákonom stanovenej tvorby správneho fondu najviac vo výške 2,4 % z príjmov z poistného, 0,25 % z príspevkov na starobné dôchodkové sporenie (SDS) a ďalších ustanovených príjmov v § 168 ods. 2 zákona o sociálnom poistení. Schválený rozpočet

výdavkov (nákladov) správneho fondu na rok 2021 vychádza z úloh inštitúcie definovaných zákonom o sociálnom poistení.

Hospodárenie Sociálnej poisťovne v roku 2021 bolo ovplyvnené deficitným hospodárením v základnom fonde nemocenského poistenia a v základnom fonde starobného poistenia. Deficit Sociálna poisťovňa riešila v zmysle § 167 ods. 1 zákona o sociálnom poistení z rezervného fondu solidarity a aj z vnútorných zdrojov v zmysle § 122 ods. 4 písm. g) a § 123 ods. 2 písm. b) bod 6.

Nadväzne na schválenie rozpočtu na rok 2021 vykonala sekcia ekonomiky v súlade s článkom 5 Pravidiel financovania a hospodárenia Sociálnej poisťovne rozpis rozpočtu Sociálnej poisťovne na rok 2021 podľa rozpočtovej klasifikácie, podľa období a podľa organizačných zložiek Sociálnej poisťovne. Rozpis rozpočtu Sociálnej poisťovne na rok 2021 schválil generálny riaditeľ Sociálnej poisťovne v januári 2021.

Príjmy Sociálnej poisťovne v roku 2021 (bez prevodu z minulých rokov) dosiahli výšku 9 886 131 tis. eur, čo je 102,26 %-né plnenie schváleného rozpočtu na rok 2021 vo výške 9 667 813 tis. eur.

Zdroje Sociálnej poisťovne, vrátane prevodu prostriedkov z minulého roka (v súlade so schválenou účtovnou závierkou Sociálnej poisťovne za rok 2020 uznesením NR SR č. 801 zo 17. júna 2021), k 31. decembru 2021 predstavovali 10 542 865 tis. eur.

Výdavky (náklady) Sociálnej poisťovne v roku 2021 dosiahli výšku 9 696 948 tis. eur, čo je 100,70 %-né plnenie schváleného rozpočtu na rok 2021 vo výške 9 629 481 tis. eur.

Z porovnania príjmov a výdavkov vyplýva bilančný rozdiel v bežnom roku v sume 189 183 tis. eur. Hospodárenie Sociálnej poisťovne k 31. decembru 2021 (vrátane prevodu z minulých rokov) skončilo bilančným rozdielom vo výške 845 917 tis. eur.

Dôchodkovým správcovským spoločnostiam (DSS) boli k 31. decembru 2021 postúpené príspevky na SDS vo výške 976 411 tis. eur.

Prehľady o vývoji príjmov, výdavkov a počtov zamestnancov Sociálnej poisťovne v roku 2021 sú v prílohách – ústredie Sociálnej poisťovne, pobočky Sociálnej poisťovne a zamestnanci Sociálnej poisťovne.

Súčasťou príloh predloženého materiálu je:

- Informácia o aktuálnom stave v oblasti výberu poistného a príspevkov na starobné dôchodkové sporenie (realizácia uznesenia Dozornej rady Sociálnej poisťovne č. 26/02/2017).
- Informácia o finančnej výpomoci do základného fondu nemocenského poistenia a do základného fondu starobného poistenia a o aktuálnom stave

platobnej schopnosti Sociálnej poisťovne (na základe uznesenia Dozornej rady Sociálnej poisťovne č. 10/01/21).

1. Príjmy Sociálnej poisťovne

Príjmy Sociálnej poisťovne, t. j. finančné prostriedky z poistného, pokút a penále a ostatné

príjmy, vrátane finančných prostriedkov zo ŠR SR (príloha č. 1),
v roku 2021

predstavovali **9 886 131 tis. eur**, čo je 102,26 %-né plnenie schváleného rozpočtu na rok 2021 v sume 9 667 813 tis. eur.

Štruktúra skutočných príjmov Sociálnej poisťovne v roku 2021 a ich porovnanie so schváleným rozpočtom na rok 2021 a v porovnaní s rovnakým obdobím roka 2020:
v tis. eur

Ukazovateľ	Schválený rozpočet na rok 2021	Skutočnosť za		Rozdiel 3-1	Rozdiel 3-2	% plnenia 3/1	Index 3/2
		rok 2020	rok 2021				
a	1	2	3	4	5	6	7
Príjmy celkom	9 667 813	9 532 239	9 886 131	218 318	353 892	102,26	103,71
v tom:							
príjmy z bežného poistného od ekonomicky aktívneho obyvateľstva (EAO)	8 250 152	7 933 402	8 421 543	171 391	488 141	102,08	106,15
poistné podľa osobitného predpisu	1 289	904	1 381	92	477	107,11	152,77
príjmy z dlžného poistného	211 652	281 155	189 316	-22 336	-91 839	89,45	67,34
príjmy zo sankcií	12 983	9 292	12 450	-533	3 158	95,89	133,99
príjmy z poistného od štátu vrátane 0,25 % z príspevkov na SDS	316 808	297 457	377 292	60 484	79 835	119,09	126,84
príjmy od Sociálnej poisťovne	3 000	3 282	3 458	458	176	115,27	105,36
ostatné príjmy	863 997	996 289	869 272	5 275	-127 017	100,61	87,25
<i>z toho príjmy zo ŠR</i>	<i>839 198</i>	<i>969 865</i>	<i>840 000</i>	<i>802</i>	<i>-129 865</i>	<i>100,10</i>	<i>86,61</i>
príspevky na SDS zaplatené zamestnávateľom po uplynutí 60 dní	5 844	8 572	9 108	3 264	536	155,85	106,25
príjmy správneho fondu z príspevkov na SDS (EAO)	2 088	1 886	2 311	223	425	110,68	122,53

Plnenie príjmov celkom v roku 2021 oproti schválenému rozpočtu na rok 2021 bolo vyššie o **218 318 tis. eur**, z toho plnenie príjmov od ekonomicky aktívneho obyvateľstva (EAO) z bežného poistného bolo vyššie o **171 391 tis. eur** a plnenie príjmov z dlžného poistného bolo nižšie o **22 336 tis. eur**.

V roku 2021 boli **príjmy celkom**, v porovnaní s **rovnakým obdobím roka 2020, vyššie o 353 892 tis. eur** (index 103,71 %).

Sociálnej poisťovni bol v roku 2021 poskytnutý **transfer** finančných prostriedkov **zo ŠR SR vo výške 840 000 tis. eur** (v mesiaci marec 2021 vo výške 300 000 tis. eur, v mesiaci máj 2021 tiež vo výške 300 000 tis. eur, v mesiaci november 2021 vo výške 150 000 tis. eur a v mesiaci december 2021 vo výške 90 000 tis. eur). Príjmy Sociálnej poisťovne vrátane príspevkov na SDS v roku 2021 sú uvedené v prílohe č.

2.

Výber poistného od EAO, poistného podľa osobitného predpisu, pokút a penále, dlžného poistného, príspevkov na SDS zaplatených zamestnávateľom po uplynutí 60 dní, príjmov správneho fondu z príspevkov na SDS za EAO a postúpených príspevkov na SDS za EAO bol **v roku 2021 vyšší** v porovnaní **so schváleným rozpočtom na rok 2021 o 240 724 tis. eur** a v porovnaní s **rovnakým obdobím roka 2020 o 572 170 tis. eur** (príloha č. 3).

Príjmy z bežného poistného za rok 2021 podľa jednotlivých druhov

P
o
i
s
t
e
n
i
a
b
o
l
i
:
v
t
i
s
.
e
u
r

Príjmy z bežného poistného	Schválený rozpočet	Skutočnosť za	Rozdiel 3-1	% plnenia	Index 3/2
----------------------------	--------------------	---------------	-------------	-----------	-----------

	na rok 2021	rok 2020	rok 2021	3-1	3-2	3/1	
a	1	2	3	4	5	6	7
Nemocenské poistenie	767 682	727 356	781 843	14 161	54 487	101,84	107,49
Starobné poistenie	3 973 746	3 824 528	4 002 754	29 008	178 226	100,73	104,66
Invalidné poistenie	1 507 995	1 469 685	1 580 081	72 086	110 396	104,78	107,51
Úrazové poistenie	204 498	197 625	212 225	7 727	14 600	103,78	107,39
Garančné poistenie	50 060	48 141	51 300	1 240	3 159	102,48	106,56
Poistenie v nezamestnanosti	480 376	461 265	493 413	13 037	32 148	102,71	106,97
Rezervný fond solidarity	1 265 795	1 204 802	1 299 927	34 132	95 125	102,70	107,90
Osobitný fond	1 289	904	1 381	92	477	107,11	152,77
Spolu	8 251 441	7 934 306	8 422 924	171 483	488 618	102,08	106,16

Počty samostatne zárobkovo činných osôb (SZČO) platiacich na sociálne poistenie a platiacich z minimálneho vymeriavacieho základu (VZ) v triedení podľa jednotlivých druhov poistenia k 31. decembru 2021:

Druh poistenia	Priemerný počet SZČO k 31.12.2021	Počet SZČO platiacich z minimálneho VZ	%-ny podiel SZČO platiacich z minimálneho VZ	Počet SZČO platiacich z vyššieho ako minimálneho VZ	%-ny podiel SZČO platiacich z vyššieho ako minimálneho VZ
Nemocenské poistenie	194 344	157 817	81,20%	36 527	18,80%
Starobné poistenie	194 344	157 817	81,20%	36 527	18,80%
Invalidné poistenie	181 496	148 119	81,61%	33 377	18,39%
Rezervný fond solidarity	194 367	157 830	81,20%	36 537	18,80%

Ukazovateľ úspešnosti výberu poistného a príspevkov na SDS (ďalej len "úspešnosť výberu poistného") vyjadruje platobnú disciplínu odvádzateľov (právnických a fyzických osôb) voči Sociálnej poisťovni, ako aj úroveň vzájomnej komunikácie odvádzateľov poistného a pobočiek Sociálnej poisťovne (ďalej len „pobočky“), vrátane kvality práce pobočiek s pohľadávkami súvisiacimi s nezaplateným poistným. Uvedený ukazovateľ je stanovený ako pomer uhradeného predpísaného poistného a príspevkov na SDS, pokút a penále a ich predpisu. **V roku 2021 úspešnosť výberu poistného bola 99,01 %.**

1.1. Poistné štátu (vrátane príjmov správneho fondu vo výške 0,25 % z príspevkov na SDS

za sporiteľov štátu) v roku 2021 bolo vo výške **377 292 tis. eur**, čo je 119,09 %-né plnenie schváleného rozpočtu na rok 2021 vo výške 316 808 tis. eur.

Príjmy z poistného od štátu v roku 2021 v porovnaní so schváleným rozpočtom na rok 2021 a v porovnaní s rokom 2020 boli:

v tis. eur

Príjmy	Schválený rozpočet na rok 2021	Skutočnosť na		Rozdiel		% plnenia 3/1	Index 3/2
		rok 2020	rok 2021	3-1	3-2		
a	1	2	3	4	5	6	7
Starobné poistenie	205 345	195 604	248 839	43 494	53 235	121,18	127,22
Invalidné poistenie	83 516	76 334	96 233	12 717	19 899	115,23	126,07
Rezervný fond solidarity	27 834	25 433	32 117	4 283	6 684	115,39	126,28
Príjmy správneho fondu z príspevkov na SDS za poistencov štátu	113	86	103	-10	17	91,15	119,77
Spolu	316 808	297 457	377 292	60 484	79 835	119,09	126,84

Príjmy z poistného plateného štátom predstavujú finančné prostriedky, ktoré v hodnotenom období poukázalo Ministerstvo práce, sociálnych vecí a rodiny SR (MPSVR SR), znížené o príspevky na SDS, ktoré Sociálna poisťovňa poukázala na príslušné účty DSS.

1.2. Sociálna poisťovňa zaplatila poistné v roku 2021 v sume **3 458 tis. eur**, čo je 115,27 % - né plnenie schváleného rozpočtu na rok 2021 v sume 3 000 tis. eur.

Uvedená suma predstavuje poistné uhradené zo základného fondu úrazového poistenia do základného fondu starobného poistenia.

1.3. Ostatné príjmy dosiahli výšku **869 272 tis. eur**, čo je 100,61 %-né plnenie schváleného rozpočtu na rok 2021 vo výške 863 997 tis. eur.

V ostatných príjmoch je zapracovaný transfer finančných prostriedkov zo ŠR SR v schválenom rozpočte na rok 2021 v sume 839 198 tis. eur. V roku 2021 bol Sociálnej poisťovni poskytnutý transfer finančných prostriedkov zo ŠR SR vo výške 840 000 tis. eur.

Na celkovej výške ostatných príjmov sa okrem príjmov zo ŠR SR (v sume 840 000 tis. eur) podieľajú:

- príjmy z úrokov na bežných účtoch a termínovaných vkladoch 84 tis. eur,
- príjmy z majetku Sociálnej poisťovne (najmä z prenájmu) 1 104 tis. eur,
- príjmy z úhrad preplatkov na dávkach a regresných náhrad 6 787 tis. eur,
- príjmy z úhrad preplatkov na zaniknutých dôchodkoch 341 tis. eur,
- príjmy z úhrad poistného bez právneho titulu 180 tis. eur,

- príjmy z pokút za porušovanie povinností 141 tis. eur, ➤
príjmy z refundácií dávok v nezamestnanosti zo zahraničia
19 152 tis. eur,
- iné 1 483 tis. eur.

Okrem príjmov zo ŠR SR boli ostatné príjmy pripisované do jednotlivých fondov podľa vecnej príslušnosti. Úroky z bežných účtov pobočiek sa rozdelili do fondov percentuálne, zodpovedajúc podielu príjmov konkrétneho základného fondu a rezervného fondu solidarity na celkových príjmoch z poistného.

1.4. Tvorba fondov

Z príjmov poistného, pokút, penále a ostatných príjmov v roku 2021 boli vytvorené jednotlivé fondy: v tis. eur

Fond	Tvorba fondu v bežnom roku	Prevod zostatku z roku 2020	Tvorba fondu celkom
a	1	2	1+2
Základný fond nemocenského poistenia	782 275	59 152	841 427
Základný fond starobného poistenia	5 100 975	175 469	5 276 444
Základný fond invalidného poistenia	1 672 776	70 279	1 743 055
Základný fond úrazového poistenia	211 355	25 756	237 111
Základný fond garančného poistenia	60 370	10 181	70 551
Základný fond poistenia v nezamestnanosti	509 858	45 725	555 583
Rezervný fond solidarity	1 327 822	245 403	1 573 225
Správny fond	219 316	23 865	243 181
Osobitný fond	1 384	904	2 288
Spolu	9 886 131	656 734	10 542 865

Zostatok správneho fondu nevyčerpaný k 31.12. sa prevedie do rezervného fondu solidarity na základe ustanovenia § 168 ods. 4 zákona o sociálnom poistení, v roku 2020 a v roku 2021 sa § 168 ods. 4 nepoužije (§ 293fd a § 293fee).

2. Pohľadávky

Pohľadávky podľa § 148 zákona o sociálnom poistení (ďalej len „pohľadávky“) evidované Sociálnou poisťovňou k 31. decembru 2021 dosiahli výšku 931 767 tis. eur a oproti stavu k 31. decembru 2020 sa zvýšili o 95 882 tis. eur (11,47 %). Podiel pohľadávok predpísaných na základe právoplatného rozhodnutia k 31. decembru 2021 predstavoval 80,42 % z celkových pohľadávok. Z celkového stavu pohľadávok predstavujú pohľadávky na poistnom na základe rozhodnutia 564 456 tis. eur (60,58 %) a pohľadávky na penále 162 892 tis. eur (17,48 %), nepredpísané pohľadávky 182 442 tis. eur

(19,58 %) a ostatné pohľadávky 21 976 tis. eur (2,36 %). V rámci uvedených pohľadávok Sociálna poisťovňa eviduje k 31. decembru 2021 pohľadávky z roku 1993 (pohľadávky štátu) v celkovom objeme 317 tis. eur (0,03 % z celkového objemu pohľadávok) a pohľadávky zo zúčtovania poistného z roku 1994 na zdravotnom fonde v celkovom objeme

72 tis. eur (0,01 %).

Mesačný vývoj pohľadávok Sociálnej poisťovne podľa druhov a podľa fondov v roku 2021 je uvedený v prílohe č. 6 a č. 6a. Pohľadávky k 31. decembru 2021 v porovnaní so stavom k 31. decembru 2020 obsahuje príloha č. 6b.

Podľa stavu vymáhaných pohľadávok Sociálnej poisťovne bolo k 31. decembru 2021 z celkového stavu pohľadávok uplatnených niektorým zo sledovaných spôsobov vymáhania 35,32 %. To predstavuje celkovú uplatnenú sumu 329 108 tis. eur. Podľa spôsobov vymáhania najväčší objem pohľadávok je uplatnený v správnom výkone (203 161 tis. eur, čo predstavuje 21,80 % z celkových pohľadávok). Nevymáhané predpísané pohľadávky voči zdravotníckym zariadeniam eviduje Sociálna poisťovňa v objeme 289 924 tis. eur (31,12 %), pohľadávky po ukončení vymáhania v objeme 98 406 tis. eur (10,56 %) a pohľadávky pred začatím vymáhania v objeme 321 811 tis. eur (34,54 %). Štruktúra pohľadávok Sociálnej poisťovne podľa najvýznamnejších spôsobov vymáhania v tis. eur je uvedená v prílohe č. 7.

Pri podozrení zo spáchania trestných činov skrátania, neodvedenia a nezaplatenia poistného Sociálna poisťovňa podáva trestné oznámenia. V roku 2021 bolo podaných 3 702 oznámení o podozrení zo spáchania vyššie uvedených trestných činov. Tieto podania sa týkali 3 398 odvádzateľov poistného.

Vývoj pohľadávok Sociálnej poisťovne ovplyvnil aj tvorbu opravných položiek k pohľadávkam, ktoré k 31. decembru 2021 predstavujú sumu 418 582 tis. eur a oproti stavu k 1. januáru 2021 sa zvýšili o 20 514 tis. eur (príloha č. 11).

Od 1. januára do 31. decembru 2021 bolo uplatnených 127 410 správnych výkonov. Výška pohľadávok uplatnených v správnom výkone predstavuje sumu 127 526 tis. eur (príloha č. 9).

Sociálna poisťovňa pre kategóriu odvádzateľov zamestnávateľ a SZČO nerealizovala tzv. mäkké vymáhanie za kalendárny mesiac uvedený v nariadení vlády Slovenskej republiky č. 131/2020 Z. z. v znení neskorších predpisov.

V mesiacoch január až december 2021 Sociálna poisťovňa odoslala upozornenia pre kategóriu odvádzateľov **zamestnávateľ** na aktuálny

nedoplatok na poistnom za november 2020 a jún 2021 až október 2021 formou SMS a e-mailov pre zamestnávateľov za všetky pobočky. Odoslala 221 254 a doručila 218 715 SMS a e-mailov. Poslané boli 129 275 zamestnávateľom, upomínali na dlžné poistné vo výške 144 488 948,77 eur. Príjem za upomínané obdobia je v sume 21 059 470,73 eur, čo predstavuje 14,58 % úspešnosť z upozorňovanej sumy (príloha č. 4).

Sociálna poisťovňa v mesiacoch január až jún 2021 nerealizovala tzv. mäkké vymáhanie pre kategóriu odvádzateľov **SZČO** za mesiace december 2020 až máj 2021, a to z dôvodu možnosti odkladu splatnosti poistného za obdobie december 2020 do 31. decembra 2022, január 2021 do

31. marca 2023, február 2021 do 30. júna 2023, marec 2021 do 30. septembra 2023, apríl 2021 do 31. decembra 2023 a máj 2021 do 31. marca 2024, ktorý umožňuje zákon o sociálnom poistení, v zmysle nariadení vlády Slovenskej republiky.

V mesiacoch júl až december 2021 Sociálna poisťovňa odoslala upozornenia na aktuálny nedoplatok na poistnom za mesiace jún až november 2021 formou SMS a e-mailov pre **SZČO** za všetky pobočky. Odoslala 113 374 a doručila 104 054 SMS a e-mailov, ktoré upomínali na dlžné poistné vo výške 18 496 725,49 eur. Príjem za upomínané obdobia je v sume 3 158 189,79 eur, čo predstavuje 17,07 % úspešnosť z upozorňovanej sumy (príloha č. 5).

Od 1. januára do 31. decembra 2021 vydala Sociálna poisťovňa spolu 4 640 rozhodnutí o *povolení splátok dlžných súm* v celkovom objeme 15 240 tis. eur. Z toho k úspešnému ukončeniu splátkového kalendára (100 % úhrada) došlo v 441 prípadoch s uhradenou sumou 1 103 tis. eur. K zrušeniu splátkových kalendárov z dôvodov ich nedodržania došlo v 1 705 prípadoch na celkovú sumu 5 622 tis. eur. Ku dňu zrušenia rozhodnutia bolo uhradené zo sumy povolenej na splácanie v zmysle schváleného splátkového kalendára 910 tis. eur. Naďalej aktívnych splátkových kalendárov bolo 2 494 na celkový objem pohľadávok 8 515 tis. eur. Z nich bolo do 31. decembra 2021 uhradených 2 197 tis. eur. Prehľad vývoja povolení splátok dlžných súm v roku 2021 je uvedený v prílohe č. 8.

Prehľad pohľadávok vymáhaných prostredníctvom mandátnej správy spoločnosťou General Factoring a. s. je uvedený v prílohe č. 10. Sociálna poisťovňa previedla do mandátnej správy od 1. augusta 2021 do 31. decembra 2021 spolu 80 744 pohľadávok v sume 61 968 tis. eur. Od 1. augusta do 31. decembra 2021 boli akceptované úhrady v objeme 221 534 eur viažuce sa ku všetkým zoznamom pohľadávok prevedených do mandátnej správy od 1. augusta 2021 do 31. decembra 2021.

Celkový objem pohľadávok na neuhradenom poistnom (ďalej len "pohľadávka") Sociálnej poisťovne evidovaných voči sledovaným

zdravotníckym zariadeniam v pôsobnosti MZ SR a transformovaným zdravotníckym zariadeniam dosiahol k 31. decembru 2021 sumu 316 350 tis. eur (príloha č. 12 a príloha č. 12a). Objem pohľadávok evidovaný k 31. decembru 2021 v porovnaní s objemom pohľadávok k 31. decembru 2020 zaznamenal nárast 96 488 tis. eur. Z celkového počtu 16 zdravotníckych zariadení nespláca dlh na základe splátkového kalendára, na základe dohody o dobrovoľných úhradách, resp. uznaniach dlhu žiadne zdravotnícke zariadenie.

- Z toho pohľadávky **voči zdravotníckym zariadeniam v pôsobnosti MZ SR** dosiahli k 31. decembru 2021 výšku 288 599 tis. eur, čo predstavuje 91,23 % z celkového objemu pohľadávok voči všetkým sledovaným zdravotníckym zariadeniam. V porovnaní so stavom k 31. decembru 2020 sa pohľadávky voči týmto zariadeniam zvýšili o 86 560 tis. eur. Nárast pohľadávok z titulu neplatenia mesačných odvodov v súčasnosti evidujeme pri 7 zdravotníckych zariadeniach v pôsobnosti MZ SR a to Univerzitetnej nemocnici Martin, Univerzitetnej nemocnici Bratislava, Fakultnej nemocnici Trnava, Univerzitetnej nemocnici L. Pasteura Košice, Fakultnej nemocnici s poliklinikou F. D. Roosevelta Banská Bystrica, Národnému ústavu detských chorôb Bratislava a Národnej transfúznej službe SR, Bratislava.

- Z toho pohľadávky **voči transformovaným zdravotníckym zariadeniam** eviduje Sociálna poisťovňa k 31. decembru 2021 pohľadávky vo výške 27 752 tis. eur, čo predstavuje 8,77 % z celkového objemu pohľadávok voči všetkým sledovaným zdravotníckym zariadeniam. V porovnaní so stavom k 31. decembru 2020 sa pohľadávky voči týmto zdravotníckym zariadeniam zvýšili o 9 928 tis. eur. Nárast pohľadávok z titulu neplatenia mesačných odvodov v súčasnosti evidujeme pri 3 transformovaných zdravotníckych zariadeniach a to Nemocnici s poliklinikou Prievidza so sídlom v Bojniciach, Nemocnici s poliklinikou v Považskej Bystrici a Nemocnici s poliklinikou Nové mesto nad Váhom, n.o.

3. Výdavky (náklady) Sociálnej poisťovne

Výdavky (náklady) Sociálnej poisťovne v roku 2021 predstavovali sumu **9 696 948 tis. eur**. V porovnaní so schváleným rozpočtom (9 629 481 tis. eur) boli vyššie o 67 467 tis. eur (100,70 %-né plnenie rozpočtu) a aj v porovnaní s rokom 2020 boli vyššie o 292 867 tis. eur (index 103,11 %).

Prehľad výdavkov Sociálnej poisťovne za rok 2021 podľa jednotlivých kalendárnych mesiacov a fondov obsahuje príloha č. 13. Prehľad výdavkov Sociálnej poisťovne podľa základných fondov a druhu dávky za rok 2021, v porovnaní s rokom 2020 a schváleným rozpočtom na rok 2021 obsahuje príloha č. 14.

Plnenie podľa jednotlivých fondov Sociálnej poisťovne bolo:

v tis. eur

Ukazovateľ	Schválený rozpočet na rok 2021	Skutočnosť za		Rozdiel		% plnenia 3/1	Index 3/2
		rok 2020	rok 2021	3-1	3-2		
a	1	2	3	4	5	6	7
Použitie prostriedkov celkom	9 629 481	9 404 081	9 696 948	67 467	292 867	100,70	103,11
v tom:							
výdavky základných fondov, v tom:	9 429 481	9 207 276	9 503 866	74 385	296 590	100,79	103,22
a) základný fond nemocenského poistenia	947 088	1 043 388	1 119 872	172 784	76 484	118,24	107,33
b) základný fond starobného poistenia	7 174 725	6 788 614	7 058 191	-116 534	269 577	98,38	103,97
c) základný fond invalidného poistenia	963 071	970 437	958 059	-5 012	-12 378	99,48	98,72
<i>výdavky z dôchodkového poistenia spolu</i>	<i>8 137 796</i>	<i>7 759 051</i>	<i>8 016 250</i>	<i>-121 546</i>	<i>257 199</i>	<i>98,51</i>	<i>103,31</i>
d) základný fond úrazového poistenia	61 045	50 766	54 699	-6 346	3 933	89,60	107,75
e) základný fond garančného poistenia	25 801	24 860	23 205	-2 596	-1 655	89,94	93,34
f) základný fond poistenia v nezamestnanosti	257 751	329 211	289 840	32 089	-39 371	112,45	88,04
výdavky správneho fondu	200 000	196 805	193 082	-6 918	-3 723	96,54	98,11

3.1. Výdavky základného fondu nemocenského poistenia 1 119 872 tis. eur, čo je 118,24 % schváleného rozpočtu na rok 2021 vo výške 947 088 tis. eur.

V roku 2021 boli výdavky základného fondu nemocenského poistenia v členení na dávky v porovnaní so schváleným rozpočtom na rok 2021 a v porovnaní s rovnakým obdobím roka 2020:

v tis. eur

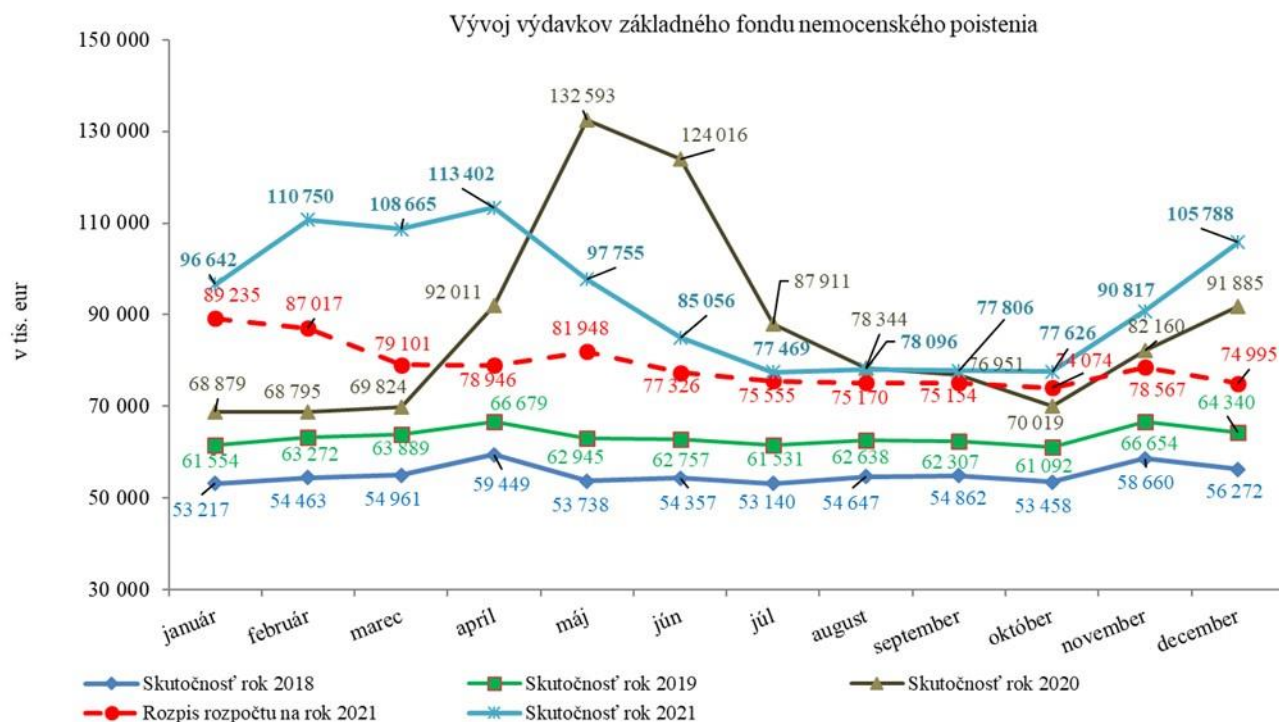
Ukazovateľ	Schválený rozpočet na rok 2021	Skutočnosť za		Rozdiel		% plnenia 3/1	Index v % 3/2
		rok 2020	rok 2021	3-1	3-2		
a	1	2	3	4	5	6	7
nemocenské	532 604	580 305	707 279	174 675	126 974	132,80	121,88
ošetrovné	44 689	154 494	64 217	19 528	-90 277	143,70	41,57
z toho dlhodobé ošetrovné */	855	0	998	143	998	116,73	0,00
vyrovnávacía dávka	113	62	62	-51	0	54,87	100,00
tehotenské */	39 328	0	31 963	-7 365	31 963	81,27	0,00
materské	330 354	308 528	316 354	-14 000	7 826	95,76	102,54
zúčtovanie dávok § 112	0	-1	-3	-3	-2	0,00	0,00
Celkom	947 088	1 043 388	1 119 872	172 784	76 484	118,24	107,33

*/ nové dávky s účinnosťou od 1.4.2021

Výdavky základného fondu nemocenského poistenia v roku 2021 boli vyššie v porovnaní so schváleným rozpočtom o 172 784 tis. eur a v porovnaní s rokom 2020 o 76 484 tis. eur (index 107,33 %). Plnenie rozpočtu výdavkov základného fondu nemocenského poistenia podľa pobočiek obsahuje príloha č. 25.

Sociálna poisťovňa v období od 1. januára 2021 do 31. decembra 2021 vyplatila pandemické nemocenské dávky v sume 240 863 tis. eur (v tom dávka nemocenské 181 478 tis. eur a dávka ošetrovné v sume 59 385 tis. eur).

Vývoj výdavkov základného fondu nemocenského poistenia v jednotlivých mesiacoch v rokoch 2018 až 2021 bol:



Vývoj ukazovateľov, ktoré majú vplyv na výšku výdavkov, v porovnaní so schváleným rozpočtom a s rovnakým obdobím roka 2020 bol:

➤ priemerný mesačný počet prípadov dávky

Druh dávky	Schválený rozpočet na rok 2021	Skutočnosť za		Rozdiel		Index 3/2
		rok 2020	rok 2021	3-1	3-2	
a	1	2	3	4	5	6
nemocenské	131 080	153 772	183 774	52 694	30 002	119,51
ošetrovné	17 204	48 558	28 521	11 317	-20 037	58,74
<i>z toho dlhodobé ošetrovné */</i>	<i>219</i>	<i>0</i>	<i>302</i>	<i>83</i>	<i>302</i>	<i>0,00</i>
vyrovnávacía dávka	79	45	37	-42	-8	82,22
tehotenské */	20 813	0	19 774	-1 039	19 774	0,00
materské	34 843	33 056	31 990	-2 853	-1 066	96,78
Celkom	204 019	235 431	264 096	60 077	28 665	112,18

**/ nové dávky s účinnosťou od 1. apríla 2021*

Priemerný mesačný počet nemocenských dávok v roku 2021 bol vyšší o 60 077 v porovnaní so schváleným rozpočtom na rok 2021 a o 28 665 prípadov v porovnaní s rokom 2020.

Počet vyplatených pandemických dávok v období od 1. januára 2021 do 31. decembra 2021 bol a v počte 1 105 736 dávok (v tom počet dávky nemocenské 791 211 a dávky ošetrovné 314 525). ➤ priemerná mesačná výška dávky

v eur

Druh dávky	Schválený rozpočet na rok 2021	Skutočnosť za		Rozdiel		Index 3/2
		rok 2020	rok 2021	3-1	3-2	
a	1	2	3	4	5	6
nemocenské	338,60	315,60	321,70	-16,90	6,10	101,93
ošetrovné	216,50	265,80	188,30	-28,20	-77,50	70,84
<i>z toho dlhodobé ošetrovné */</i>	<i>489,70</i>	<i>0,00</i>	<i>412,70</i>	<i>-77,00</i>	<i>412,70</i>	<i>0,00</i>
vyrovnávacía dávka	119,10	116,90	142,20	23,10	25,30	121,64
tehotenské */	236,20	0,00	202,20	-34,00	202,20	0,00
materské	790,10	778,30	824,50	34,40	46,20	105,94

**/ nové dávky s účinnosťou od 1. apríla 2021*

Skutočná priemerná mesačná výška jednotlivých nemocenských dávok v roku 2021 bola nižšia oproti predpokladom zapracovaným v schválenom rozpočte na rok 2021, okrem vyrovnávacej dávky a dávky materské.

3.2. Výdavky z dôchodkového poistenia

8 016 250 tis. eur,

čo je 98,51 % schváleného rozpočtu na rok 2021 vo výške

8 137 796 tis. eur,

Výdavky základného fondu starobného poistenia

7 058 191 tis. eur,

čo je 98,38 % schváleného rozpočtu na rok 2021 vo výške **7 174 725 tis. eur,**

Výdavky základného fondu invalidného poistenia 958 059 tis. eur,
čo je 99,48 % schváleného rozpočtu na rok 2021 vo výške 963 071 tis. eur.

Čerpanie finančných prostriedkov z dôchodkového poistenia bolo nižšie o 121 546 tis. eur proti schválenému rozpočtu, v tom:

- v základnom fonde starobného poistenia o 116 534 tis. eur, najmä v dôchodkoch starobných (o 118 972 tis. eur) z dôvodu aj vyššieho počtu a vyššej priemernej výšky zaniknutých dôchodkov ako bolo rozpočtované v schválenom rozpočte, - v základnom fonde invalidného poistenia o 5 012 tis. eur.

Počet zaniknutých dôchodkov z dôvodu úmrtia k 31. decembru 2021 bol 90 204, čo v porovnaní s rovnakým obdobím minulého roka, je počet vyšší o 18 516 dôchodkov (v súvislosti aj s ochorením covid-19).

Sociálna poisťovňa od začiatku roka 2016 prijímala žiadosti a opätovne priznávala pozostalostné dôchodky tým vdovám a vdovcom, ktorí ovdoveli pred 1. januárom 2004. Výplata týchto pozostalostných dôchodkov sa k 31. decembru 2021 realizovala 9 948 dôchodcom. V hodnotenom období vyplatila Sociálna poisťovňa tieto pozostalostné dôchodky v sume

14 686 tis. eur.

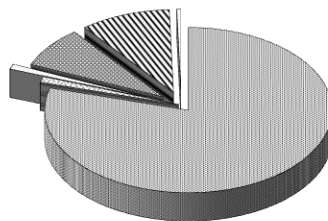
Od 1. januára 2018 Sociálna poisťovňa prepočítavala starobné dôchodky dôchodcom, ktorým bol starobný dôchodok priznaný podľa predpisov účinných pred 1. januárom 2004. Na zvýšenie uvedených prepočítaných starobných dôchodkov boli k 31. decembru 2021 vynaložené finančné prostriedky v sume 44 437 tis. eur a boli vyplatené 84 873 dôchodcom. Po prepočte starobného dôchodku nebola suma dôchodku zvýšená 9 640 dôchodcom (nová suma dôchodku bola nižšia ako vyplácaná suma dôchodku).

Výška výdavkov na dôchodkové dávky v hodnotenom období zahŕňa aj zvýšenie dôchodkov od 1. januára 2021 (valorizácia) v zmysle § 82 a 293dx zákona o sociálnom poistení vo výške 208 927 tis. eur. Priemerné zvýšenie na jeden dôchodok predstavovalo 10,0 eur (na starobný dôchodok [NÁZOV KATEGÓRIE] 12,17 eur, predčasný starobný dôchodok [NÁZOV KATEGÓRIE] 12,84 eur a na invalidný dôchodok 7,54 eur).

Podiel jednotlivých dôchodkových dávok na celkových výdavkoch v percentuálnom vyjadrení je znázornený v grafe:

[NÁZOV
KATEGÓRIE]

[NÁZOV
KATEGÓRIE]



[NÁZOV
KATEGÓRIE]

[NÁZOV
KATEGÓRIE]

V roku 2021 prijala Sociálna poisťovňa 125 845 žiadostí o dôchodok, čo je o 18 498 viac, ako v roku 2020. Prehľad o počte žiadostí podľa druhu dôchodku je v nasledujúcej tabuľke:

Druh dôchodku	Skutočnosť rok		Rozdiel
	2020	2021	2-1
a	1	2	3
Starobný dôchodok	44 472	53 524	9 052
Predčasný starobný dôchodok	14 199	14 505	306
Invalidný dôchodok	24 964	26 311	1 347
Vdovský dôchodok	15 720	21 063	5 343
Vdovecký dôchodok	5 647	7 418	1 771
Sirotský dôchodok	2 345	3 024	679
Celkom vrátane žiadostí z cudziny	107 347	125 845	18 498

V roku 2021 bolo priznaných celkom 94 105 dôchodkov (podľa zákonov platných do 31. decembra 2003 a zákona o Sociálnom poistení č. 461/2003 Z. z. platného od 1. januára 2004), čo je o 15 819 viac ako v roku 2020. V nasledujúcej tabuľke je prehľad o počte novopriznaných dôchodkov podľa jednotlivých druhov dôchodkov v porovnaní s rokom 2020:

Druh dôchodku	Skutočnosť rok		Rozdiel
	2020	2021	2-1
a	1	2	3
Starobný dôchodok	32 321	42 910	10 589
Predčasný starobný dôchodok	11 296	10 958	-338
Invalidný dôchodok	14 832	13 735	-1 097
Vdovský dôchodok	12 780	17 475	4 695
Vdovecký dôchodok	4 689	6 222	1 533
Sirotský dôchodok	2 368	2 805	437
Celkom	78 286	94 105	15 819

Prehľad o priemernej mesačnej výške vyplácaného sólo dôchodku podľa druhu dôchodku k 31. decembru 2021, v porovnaní so stavom k 31. decembru 2020 je v tabuľke:

v eur

Druh dôchodku	Výška vyplácaného sólo dôchodku k		Rozdiel 2-1
	31. decembru 2020	31. decembru 2021	
a	1	2	3
starobný dôchodok	487,37	505,68	18,31
predčasný starobný dôchodok	474,48	500,40	25,92
invalidný dôchodok	284,53	293,06	8,53
vdovský dôchodok	272,46	282,76	10,30
vdovecký dôchodok	217,94	227,61	9,67
sirotský dôchodok	142,67	148,92	6,25

Prehľad o priemernej výške vyplácaných sólo dôchodkov podľa druhu dôchodku a pohlavia k 31. decembru 2021 je uvedený v tabuľke: v eur

Druh dôchodku	muži	ženy	Spolu
a	1	2	3
Starobný dôchodok	555,23	457,26	505,68
Predčasný starobný dôchodok	539,63	442,09	500,40
Invalidný dôchodok	315,65	270,01	293,06
Vdovský dôchodok	x	282,76	282,76
Vdovecký dôchodok	227,61	x	227,61
Sirotský dôchodok	145,58	150,43	148,92

Prehľad o priemernej mesačnej výške vyplácaného sólo dôchodku podľa druhu dôchodku a pohlavia k 31. decembru 2021, v porovnaní so stavom k 31. decembru 2020 je v tabuľke:

Muži

v eur

Druh dôchodku	Výška vyplácaného sólo dôchodku k		Rozdiel 2-1
	31. decembru 2020	31. decembru 2021	
a	1	2	3
starobný dôchodok	534,55	555,23	20,68
predčasný starobný dôchodok	510,62	539,63	29,01
invalidný dôchodok	307,63	315,65	8,02
vdovecký dôchodok	217,94	227,61	9,67

sirotský dôchodok	138,56	145,58	7,02
-------------------	--------	--------	------

Ženy

v eur

Druh dôchodku	Výška vyplácaného sólo dôchodku k		Rozdiel 2-1
	31. decembru 2020	31. decembru 2021	
a	1	2	3
starobný dôchodok	440,27	457,26	16,99
predčasný starobný dôchodok	421,73	442,09	20,36
invalidný dôchodok	261,26	270,01	8,75
vdovský dôchodok	272,46	282,76	10,30
sirotský dôchodok	144,46	150,43	5,97

Sociálna poisťovňa k 31. decembru 2021 poukazovala dôchodky do peňažných ústavov celkom 1 017 413 dôchodcom, čo predstavuje oproti stavu k 31. decembru 2020 nárast o 14 609. Výdavky na dôchodkové dávky poukázané dôchodcom do peňažných ústavov k 31. decembru 2021 predstavovali 5 917 592 tis. eur, čo je 73,82 % z celkových výdavkov. V nasledujúcej tabuľke je prehľad vývoja počtu dôchodcov, ktorým sú dôchodkové dávky poukazované do peňažných ústavov k 31. decembru 2021 v porovnaní so stavom k 31. decembru 2020.

Peňažný ústav	Stav k 31.decembru 2020	Rok 2021				Rozdiel 5-1
		k 31.marcu	k 30.júnu	k 30.sept.	k 31.dec.	
a	1	2	3	4	5	6
365.BANK, a.s. (Poštová banka, a.s.)	277 842	271 602	268 790	265 763	263 593	-14 249
Slovenská sporiteľňa, a.s.	355 475	355 936	359 186	363 428	367 174	11 699
Všeobecná úverová banka, a.s.	172 640	172 715	173 519	174 625	175 758	3 118
Tatra banka, a.s.	72 956	74 395	76 152	77 989	80 352	7 396
Československá obchodná banka, a.s.	37 619	37 852	38 544	39 983	41 013	3 394
PRIMA banka Slovensko, a.s.	37 613	37 872	38 513	39 189	39 778	2 165
OTP Banka Slovensko, a.s.	12 526	12 480	12 323	11 046	10 293	-2 233
Unicredit bank Slovakia, a.s.	22 394	22 579	22 965	23 350	23 927	1 533
MBANK S.A., pobočka zahraničnej banky v SR	9 652	9 811	10 076	10 336	10 555	903
Národná banka Slovenska	367	370	375	376	377	10
FIO Banka, a.s.pobočka zahraničnej banky	2 615	2 759	3 023	3 286	3 483	868
Privatbanka, a.s.	139	142	144	145	151	12
OBERBANK AG, pobočka zahraničnej banky v SR	33	33	32	33	33	0
J&T Banka a.s., pobočka zahraničnej banky	28	29	31	35	38	10
PSSP Prvá Stavebná sporiteľňa	13	15	15	16	16	3

BKS BANK AG, pobočka zahraničnej banky v SR	0	0	0	0	1	1
Wustenrot Stavebná sporiteľňa, a.s.	1	1	1	1	1	0
Štátna pokladnica (ZVaJS)*	891	878	834	844	870	-21
S p o l u	1 002 804	999 469	1 004 523	1 010 445	1 017 413	14 609

*/ZVaJS – Zbor väzenskej a justičnej stráže

3.3. Výdavky základného fondu úrazového poistenia **54 699 tis. eur,**
 čo je 89,60 % schváleného rozpočtu na rok 2021 vo výške V 61 045 tis. eur.
 uvedenej sume výdavkov sú zahrnuté:

- výdavky na úrazové dávky 50 865 tis. eur,
- zúčtovanie dôchodkových dávok -60 tis. eur,
- poistné do základného fondu starobného poistenia a príspevky na SDS platené do základného fondu príspevkov na SDS 3 894 tis. eur.

V roku 2021 boli výdavky základného fondu úrazového poistenia v porovnaní so schváleným rozpočtom na rok 2021 nižšie o 6 346 tis. eur a v porovnaní s rokom 2020 boli vyššie o 3 933 tis. eur

(index 107,75 %). Plnenie rozpočtu výdavkov základného fondu úrazového poistenia podľa pobočiek obsahuje príloha č. 26.

Najvyšší podiel na vyplatených úrazových dávkach má úrazová renta v sume 29 360 tis. eur. V roku 2021 bolo ústredím Sociálnej poisťovne (ďalej len „ústredie“) vyplatených priemerne mesačne 6 745 úrazových rent a 152 pozostalostných úrazových rent spolu v sume 29 677 tis. eur. Pobočky vyplátili úrazové dávky v sume 21 188 tis. eur.

Prehľad v členení na jednotlivé dávky v porovnaní s časovým rozpisom a v porovnaní s rovnakým obdobím roka 2020 je v tabuľke:

v tis. eur

Ukazovateľ	Schválený rozpočet na rok 2021	Skutočnosť za		Rozdiel		% plnenia 3/1	Index 3/2
		rok 2020	rok 2021	3-1	3-2		
a	1	2	3	4	5	6	7
úrazový príplatok	7 373	5 304	8 502	1 129	3 198	115,31	160,29
úrazová renta	32 529	28 214	29 360	-3 169	1 146	90,26	104,06
jednorazové vyrovnanie	167	87	90	-77	3	53,89	103,45
pozostalostná úrazová renta	411	320	317	-94	-3	77,13	99,06
jednorazové odškodnenie	1 370	377	461	-909	84	33,65	122,28
pracovná rehabilitácia a rehabilitačné	0	0	0	0	0	0	0
rekvalifikácia a rekvalifikačné	0	0	0	0	0	0	0
náhrada za bolesť a náhrada za sťaženie spol. uplatnenia	15 515	12 615	11 975	-3 540	-640	77,18	94,93

náhrada nákladov spojených s liečením	240	155	129	-111	-26	53,75	83,23
náhrada nákladov spojených s pohrebom	44	43	30	-14	-13	68,18	69,77
výplata poistných plnení m. r.	46	57	1	-45	-56	2,17	1,75
zúčtovanie dávok § 112	0	-103	-60	-60	43	0,00	58,25
18 % prevod do ZFSP za poberateľov úrazovej renty	3 350	3 697	3 894	544	197	116,24	105,33
Celkom	61 045	50 766	54 699	-6 346	3 933	89,60	107,75

V roku 2021 bolo najvyššie prekročenie výdavkov na úrazové dávky v porovnaní so schváleným rozpočtom na rok 2021, ako aj s rokom 2020 na dávke úrazový príplatok. Úrazový príplatok covid-19 v období od 1. januára do 31. decembra 2021 bol v počte 16 485 a vyplatnený v sume 3 009 tis. eur.

3.4. Výdavky základného fondu garančného poistenia

23 205 tis. eur,

čo je 89,94 % schváleného rozpočtu na rok 2021 vo výške

25 801 tis. eur.

V uvedenej sume výdavkov sú zahrnuté:

- výdavky na dávku garančného poistenia 2 818 tis. eur,
- výdavky na úhradu príspevkov na SDS, ktoré nezaplatil zamestnávateľ do základného fondu príspevkov na SDS do 60 dní odo dňa ich splatnosti 20 387 tis. eur.

Výdavky základného fondu garančného poistenia v roku 2021 boli nižšie o 2 596 tis. eur v porovnaní so schváleným rozpočtom na rok 2021 a o 1 655 tis. eur v porovnaní s rokom 2020.

Podrobnejší prehľad je uvedený v tabuľke:

v tis. eur

Ukazovateľ	Schválený rozpočet na rok 2021	Skutočnosť za		Rozdiel		% plnenia 3/1	Index 3/2
		rok 2020	rok 2021	3-1	3-2		
a	1	2	3	4	5	6	7
výdavky na dávku garančného poistenia	8 301	3 602	2 818	-5 483	-784	33,95	78,23
odmena a výdavky predbežného správcu	0	2	0	0	-2	0,00	0,00
úhrada príspevkov na SDS	17 500	21 256	20 387	2 887	-869	116,50	95,91
Celkom	25 801	24 860	23 205	-2 596	-1 655	89,94	93,34

V roku 2021 bola priemerná mesačná výška dávky garančného poistenia 2 176,04 eur a priemerný mesačný počet prípadov vyplatenej dávky bol 108 prípadov.

Plnenie rozpočtu výdavkov základného fondu garančného poistenia podľa pobočiek obsahuje príloha č. 27.

3.5. Výdavky základného fondu poistenia v nezamestnanosti **289 840 tis. eur,**
 čo je 112,45 % schváleného rozpočtu na rok 2021 vo výške V 257 751 tis. eur.
 uvedenej sume výdavkov sú zahrnuté:

- výdavky na dávku v nezamestnanosti 290 202 tis. eur,
- zúčtovanie dôchodkových dávok -879 tis. eur,
- refundácia dávky v nezamestnanosti do EÚ 517 tis. eur.

V roku 2021 boli výdavky základného fondu poistenia v nezamestnanosti v porovnaní s časovým rozpisom a v porovnaní s rovnakým obdobím roka 2020:

v tis. eur

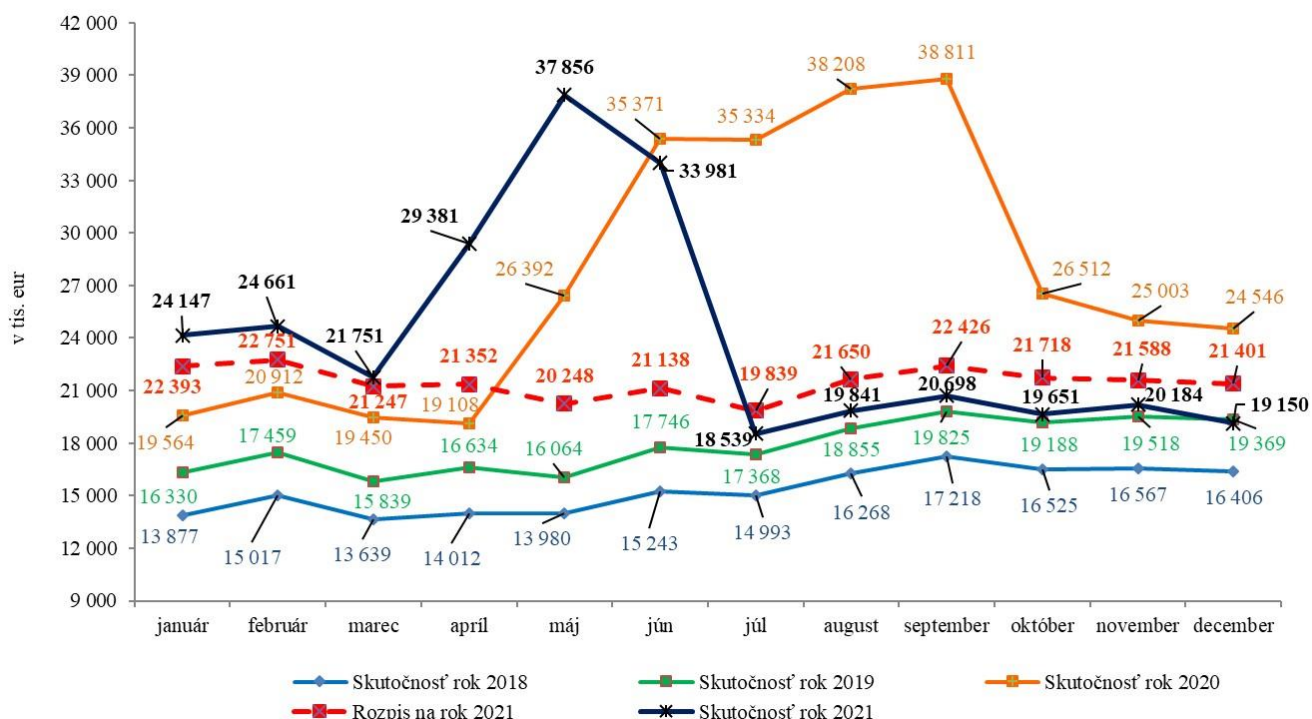
Základný fond poistenia v nezamestnanosti	Schválený rozpočet na rok 2021	Skutočnosť za		Rozdiel		% plnenia 3/1	Index 3/2
		rok 2020	rok 2021	3-1	3-2		
a	1	2	3	4	5	6	7
výdavky na dávku v nezamestnanosti	257 751	329 094	290 202	32 451	-38 892	112,59	88,18
zúčtovanie dávok § 112	0	-440	-879	-879	-439	0,00	199,77
refundácia dávky v nezamestnanosti do EÚ	0	557	517	517	-40	0,00	92,82
Celkom	257 751	329 211	289 840	32 089	-39 371	112,45	88,04

Výdavky základného fondu poistenia v nezamestnanosti boli vyššie o 32 089 tis. eur v porovnaní so schváleným rozpočtom na rok 2021 a v porovnaní s rokom 2020 boli nižšie o 39 371 tis. eur (index 88,04 %). Plnenie rozpočtu výdavkov základného fondu poistenia v nezamestnanosti podľa pobočiek obsahuje príloha č. 28.

Od 1. januára 2021 do 31. decembra 2021 boli vyplatené dávky v nezamestnanosti za predĺžené podporné obdobie v nezamestnanosti v sume 40 573 tis. eur a v počte 123 221.

Vývoj výdavkov základného fondu poistenia v nezamestnanosti v jednotlivých mesiacoch v rokoch 2018 až 2021 bol:

Vývoj výdavkov základného fondu poistenia v nezamestnanosti



V roku 2021 bola priemerná mesačná výška dávky v nezamestnanosti 445,76 eur a priemerný mesačný počet vyplatených dávok v nezamestnanosti bol 54 846.

3.6. Výdavky (náklady) správneho fondu

V rozpočte výdavkov (nákladov) správneho fondu v roku 2021 sa predpokladalo použitie prostriedkov správneho fondu v sume **200 000 tis. eur**.

Použitie finančných prostriedkov správneho fondu v roku 2021 (príloha č. 20):

v tis. eur				
Ukazovateľ	Rozpis rozpočtu na rok 2021	Rozpis rozpočtu na rok 2021 po úpravách	Skutočnosť za rok 2021	% plnenia 3/2
a	1	2	3	4
Bežné výdavky, v tom:	188 819	192 740	189 588	98,36
- mzdy	97 133	97 547	97 537	99,99
- poistné a príspevok do poisťovní	37 396	36 982	36 963	99,95
- tovary a služby	52 890	56 560	53 514	94,61
- bežné transfery	1 400	1 651	1 574	95,34
Kapitálové výdavky, v tom:	11 173	7 241	3 476	48,00
- všeobecné investície	4 200	3 361	731	21,75
- výdavky na informačno-komunikačné technológie	6 973	3 880	2 745	70,75

Výdavky z transakcií s finančnými aktívami a finančnými pasívami	8	19	18	94,74
Spolu použitie správneho fondu	200 000	200 000	193 082	96,54

Mesačný vývoj použitia správneho fondu za rok 2020 a 2021 je uvedený v prílohe č. 17 a v grafickom vyjadrení v prílohe č. 18.

3.6.1 Bežné výdavky (náklady) a výdavkové finančné operácie

Vynaložené finančné prostriedky správneho fondu súvisiace s krytím bežných výdavkov

(nákladov) a výdavkových finančných operácií (príloha č. 21) boli v sume : **189 606 tis. eur**, v tom:

- ústredie 94 268 tis. eur, - pobočky 95 338 tis. eur.

Podiel bežných výdavkov (nákladov) a výdavkových finančných operácií v sume 189 606 tis. eur na celkových použitých prostriedkoch správneho fondu 193 082 tis. eur za rok 2021 je **98,20 %**.

v tis. eur

Ukazovateľ	Skutočnosť za rok 2021			Podiel v %
	ústredie	pobočky	spolu	
a	1	2	3	4
Bežné výdavky (náklady)	94 250	95 338	189 588	98,19
Kapitálové výdavky	3 476	-	3 476	1,80
Výdavky z transakcií s finančnými aktívami a finančnými pasívami	18	-	18	0,01
Správny fond spolu	97 744	95 338	193 082	100,00

Na celkovom plnení upraveného rozpisu rozpočtu správneho fondu za rok 2021 sa podieľali **osobné náklady vo výške 140 782 tis. eur**, (príloha č. 19) z toho mzdové prostriedky, poisťné a príspevok do poisťovní podľa organizačných zložiek Sociálnej poisťovne boli (príloha č. 23 a č. 29):

v tis. eur

Ukazovateľ	Rozpis rozpočtu na rok 2021	Rozpis rozpočtu na rok 2021 po úpravách	Skutočnosť za rok 2021	% plnenia 3/2
a	1	2	3	4
Mzdové prostriedky spolu	97 133	97 547	97 537	99,99
v tom : - ústredie	45 606	40 720	40 711	99,98
- pobočky	51 527	56 827	56 826	100,00
Poisťné a príspevok do poisťovní	37 396	36 982	36 963	99,95
v tom : - ústredie	17 582	15 383	15 364	99,88

- pobočky	19 814	21 599	21 599	100,00
-----------	--------	--------	--------	--------

Finančné prostriedky rozpočtované na krytie výdavkov (nákladov) správneho fondu ústredia a pobočiek spolu v upravenom rozpise rozpočtu na tovary a služby v celkovej sume 56 560 tis. eur, boli za rok 2021 čerpané vo výške 53 514 tis. eur, čo je plnenie ročného rozpočtu na 94,61 %.

Finančné prostriedky rozpočtované na krytie výdavkov (nákladov) správneho fondu ústredia a pobočiek spolu v upravenom rozpise rozpočtu na bežné transfery v celkovej sume 1 651 tis. eur, boli za rok 2021 čerpané vo výške 1 574 tis. eur, čo je plnenie ročného rozpočtu na 95,34 %.

Finančné prostriedky rozpočtované na krytie výdavkov (nákladov) správneho fondu ústredia a pobočiek spolu v upravenom rozpise rozpočtu na výdavky z transakcií s finančnými aktívami

a finančnými pasívami v celkovej sume 19 tis. eur, boli za rok 2021 čerpané vo výške 18 tis. eur, čo je plnenie ročného rozpočtu na 94,74 %.

Podľa vybraných **nákladových položiek** analytického členenia bolo použitie správneho

fondu (príloha č. 19):

v tis. eur

Ukazovateľ	Rozpis rozpočtu na rok 2021	Rozpis rozpočtu na rok 2021 po úpravách	Skutočnosť za rok 2021	% plnenia 3/2
a	1	2	3	4
- spotrebované nákupy	4 271	5 603	5 092	90,88
- služby	41 116	42 260	40 040	94,75
- osobné náklady	140 093	141 080	140 782	99,79
- dane a poplatky	401	388	342	88,14
- ostatné náklady	2 938	3 409	3 332	97,74
- výdavkové finančné operácie	8	19	18	94,74

Podrobný prehľad plnenia rozpisu rozpočtu správneho fondu za rok 2021 podľa jednotlivých pobočiek je spracovaný v prílohe č. 30.

3.6.2. Kapitálové výdavky Vynaložené finančné prostriedky správneho fondu

súvisiace s krytím kapitálových výdavkov

za rok 2021 boli vo výške 3 476 tis. eur,

čo z upraveného rozpisu rozpočtu na rok 2021 7 241 tis. eur, je plnenie na 48,00 % (príloha č. 22).

V kategórii kapitálových výdavkov boli čerpané finančné prostriedky:

- na podpoložke nákup pozemkov vo výške 6 tis. eur,
- na podpoložke nákup softvéru vo výške 945 tis. eur,
- na podpoložke nákup interiérového vybavenia vo výške 27 tis. eur,
- na podpoložke nákup výpočtovej techniky vo výške 1 800 tis. eur,
- na podpoložke nákup prevádzkových strojov, prístrojov, zariadení, techniky a náradia vo výške 33 tis. eur,
- na podpoložke nákup špeciálnych strojov, prístrojov, zariadení, techniky a náradia vo výške 19 tis. eur,
- na podpoložke nákup dopravných prostriedkov vo výške 215 tis. eur,
 - na položke prípravná a projektová dokumentácia vo výške 32 tis. eur, - na položke realizácia stavieb a ich technické zhodnotenie vo výške 399 tis. eur.

Za rok 2021 bolo v ústredí zrealizovaných 52 úprav rozpisu rozpočtu Sociálnej poisťovne

(príloha č. 24). Prehľad o evidenčnom počte zamestnancov Sociálnej poisťovne obsahujú prílohy č. 31 až č. 36.

4. Výdavky na dávky, ktoré hradí štát

Na výplatu dávok, ktoré uhrádza štát podľa § 168a a § 285 písm. a) až m) a písm. o) zákona o sociálnom poistení, poukázalo MPSVR SR Sociálnej poisťovni v mesiacoch január až december 2021 finančné prostriedky v sume 164 738 tis. eur. Tieto dávky boli vyplatené v sume 165 832 tis. eur.

Z rozdielu príjmov a výdavkov na uvedené dávky vyplýva pohľadávka Sociálnej poisťovne voči MPSVR SR v sume 1 094 tis. eur.

V zmysle zákona č. 296/2020 Z. z. o 13. dôchodku a o zmene a doplnení niektorých zákonov poukázalo MPSVR SR na účet Sociálnej poisťovne finančné prostriedky na 13. dôchodok v sume

305 000 tis. eur. Uvedené finančné prostriedky boli poukázané Sociálnej poisťovni dňa 22. októbra 2021. Tieto prostriedky boli v hodnotenom období vyplatené v sume 300 281 tis. eur. Súčasťou dávok, ktoré hradí štát sú tiež výdavky na vianočný príspevok a náklady spojené s jeho výplatou, ktoré boli k 31. decembru 2021 vyplatené v sume 732 tis. eur. Z rozdielu príjmov a výdavkov na 13. dôchodok a vianočný príspevok v hodnotenom období

vznikol záväzok Sociálnej poisťovne voči MPSVR SR v sume 3 987 tis. eur. V zmysle zákona č. 296/2020 Z. z. o 13. dôchodku a o zmene a doplnení niektorých zákonov bude uvedený záväzok poukázaný na účet MPSVR SR dňa 15. februára 2022.

MPSVR SR oznámilo Sociálnej poisťovni zvýšenie objemu rozpočtových prostriedkov na nesystémové dávky sociálneho poistenia voči schválenému rozpočtu na rok 2021 listom zo dňa 12. novembra 2021 o 10 029 tis. eur, čo predstavuje sumu celkového objemu finančných prostriedkov vo výške 164 738 tis. eur.

Výdavky na príplatok k dôchodku politickým väzňom a náklady spojené s jeho výplatou, ktoré predstavovali sumu 6 071 tis. eur.

Od 1. júla 2015 sú súčasťou dávok, ktoré hradí štát, výdavky na zvýšenie dôchodku na sumu minimálneho dôchodku. Podľa § 82b zákona č.140/2015 zo 16. júna 2015, ktorým sa mení a dopĺňa zákon č. 461/2003 Z. z. v znení neskorších predpisov a ktorým sa menia a dopĺňajú niektoré zákony, na zvýšenie sumy starobného a sumy invalidného dôchodku vyplácaného po dovŕšení dôchodkového veku na sumu minimálneho dôchodku vyplatila Sociálna poisťovňa k 31. decembru 2021 sumu 74 014 tis. eur.

Výplata dôchodkov na sumu minimálneho dôchodku sa k 31.decembru 2021 realizuje 142 159 dôchodcom, z toho 181 dôchodcom do zabezpečenia pravidelnej mesačnej výplaty a 141 978 dôchodcom v pravidelnej mesačnej výplate.

Od 1. januára 2016 sú súčasťou dávok, ktoré hradí štát, výdavky na:

- vyrovnávací príplatok podľa § 168a zákona o sociálnom poistení. Výdavky predstavovali k 31. decembru 2021 sumu 498 tis. eur.
- príspevok športovému reprezentantovi a úhrada výdavkov spojených s jeho výplatou podľa § 285 ods.1, písm. o) a § 285 ods. 2 zákona o sociálnom poistení. Výdavky na príspevok a náklady spojené s jeho výplatou boli k 31. decembru 2021 vyplatené v sume 61 tis. eur.

Na výplatu dávky príspevok účastníkom národného boja za oslobodenie a vdovám a vdovcom po týchto osobách (príspevok) podľa § 285 ods.1, písm. n) zákona o sociálnom poistení poukazuje Sociálnej poisťovni finančné prostriedky Ministerstvo obrany Slovenskej republiky (MO SR).

Výdavky na príspevok a na úhradu výdavkov spojených s jeho výplatou boli k 31. decembru 2021 vyčíslené v sume 1 198 tis. eur. MO SR Sociálnej poisťovni poukázalo finančné prostriedky na výdavky, ktoré sa viažu k hodnotenému obdobiu roka 2021 v sume 1 106 tis. eur. Záväzok MO SR voči Sociálnej poisťovni v sume 92 tis. eur bude vyrovaný v nasledujúcom období.

Podrobný prehľad o príjmoch a výdavkoch Sociálnej poisťovne na dávky, ktoré hradí štát v roku 2021 (kapitola štátneho rozpočtu MPSVR SR a MO SR) je uvedený v prílohe č. 15.

5. Záver

Hospodárenie Sociálnej poisťovne k 31. decembru 2021 (vrátane prevodu z minulých rokov) skončilo **bilančným rozdielom** vo výške **845 917 tis. eur**, čo je **o 259 739 tis. eur viac**, ako sa predpokladalo v schválenom rozpočte na rok 2021. Prehľad o zostatkoch finančných prostriedkov na bežných účtoch v Štátnej pokladnici obsahuje príloha č. 16. Hospodárenie Sociálnej poisťovne k 31. decembru 2021 podľa jednotlivých fondov bolo:

v tis. eur					
Fond	Bilančný rozdiel v bežnom roku	Prevod zostatku z roku 2020	Riešenie deficitu v nemocenskom poistení	Riešenie deficitu v dôchodkovom poistení	Bilančný rozdiel k 31. 12. 2021
Základný fond nemocenského poistenia	-337 597	59 152	362 100		83 655
Základný fond starobného poistenia	-1 957 216	175 469		2 111 100	329 353
Základný fond invalidného poistenia	714 717	70 279		-700 000	84 996
<i>Dôchodkové poistenie spolu</i>	-1 242 499	245 748		1 411 100	414 349
Základný fond úrazového poistenia	156 656	25 756		-156 100	26 312
Základný fond garančného poistenia	37 165	10 181	-9 700	-27 000	10 646
Základný fond poistenia v nezamestnanosti	220 018	45 725	-47 400	-165 000	53 343
Rezervný fond solidarity	1 327 822	245 403	-305 000	-1 063 000	205 225
Správny fond	26 234	23 865			50 099
Osobitný fond	1 384	904			2 288
Spolu	189 183	656 734	0	0	845 917

Deficit v základnom fonde nemocenského poistenia k 31. decembru 2021 bol riešený použitím prostriedkov z rezervného fondu solidarity v zmysle § 167 ods. 1 zákona o sociálnom poistení v sume 305 000 tis. eur a presunom finančných prostriedkov v zmysle § 122 ods. 4 písm. g) a § 123 ods. 2 písm. b) bod 6 v sume 57 100 tis. eur.

Vzniknutý deficit v základnom fonde starobného poistenia bol v roku 2021 riešený použitím prostriedkov z rezervného fondu solidarity v zmysle § 167 ods. 1 zákona o sociálnom poistení v sume 1 063 000 tis. eur a presunom

finančných prostriedkov v zmysle § 122 ods. 4 písm. g) a § 123 ods. 2 písm. b) bod 6 v sume 1 048 100 tis. eur.

Zostatok správneho fondu nevyčerpaný k 31.12. sa prevedie do rezervného fondu solidarity na základe ustanovenia § 168 ods. 4 zákona o sociálnom poistení, v roku 2020 a v roku 2021 sa § 168 ods. 4 nepoužije (§ 293fd a § 293fee).

X X X

Informácia o príspevkoch na SDS v roku 2021

Sociálna poisťovňa vybrala príspevky na SDS vo výške **958 420 tis. eur**, čo je 109,55 % v roku 2021 predpokladanej sumy 874 893 tis. eur.
DSS boli za EAO postúpené príspevky na SDS v sume **915 890 tis. eur**, čo je 110,71 % v roku 2021 predpokladanej sumy V 827 267 tis. eur.
tom príspevky na SDS za:

- zamestnancov 871 605 tis. eur,
- SZČO 41 965 tis. eur,
- DPO 2 320 tis. eur.

Príspevky na SDS, ktoré nezaplatil zamestnávateľ za zamestnanca do 60 dní odo dňa ich splatnosti a Sociálna poisťovňa je povinná ich uhradiť zo základného fondu garančného poistenia DSS (sú výdavkom základného fondu garančného poistenia), boli postúpené v sume **20 387 tis. eur**,

čo je 116,50 % v roku 2021 predpokladanej sumy 17 500 tis. eur.

Príspevky na SDS za sporiteľov štátu boli postúpené v sume **39 700 tis. eur**, čo je 88,05 % v roku 2021 predpokladanej sumy 45 090 tis. eur.

Sociálna poisťovňa postúpila príspevky na SDS za sporiteľov, ktorí sa stali poberateľmi úrazovej renty v sume **435 tis. eur**, čo je 124,29 % v roku 2021 predpokladanej sumy 350 tis. eur.

V roku 2021 bolo z DSS do správneho fondu Sociálnej poisťovne vrátené penále postúpené bez právneho dôvodu v sume 1 tis. eur.

K 31. decembru 2021 boli postúpené príspevky na SDS v celkovej sume **976 411 tis eur**, čo je v porovnaní s rokom 2020 viac o 176 835 tis. eur.

Sociálna poisťovňa k 31. decembru 2021 evidovala 1 680 220 sporiteľov, čo je od začiatku roka prírastok 54 043 sporiteľov. Prehľad o štruktúre sporiteľov vyjadruje nasledovná tabuľka:

1.	zamestnanci	1 153 720
2.	SZČO	119 131
3.	dobrovoľne dôchodkovo poistené osoby	9 682
4.	sporitelia, za ktorých platí príspevy na SDS štát	115 156

	v tom:	
	a) osoba starajúca sa o dieťa do 6 rokov veku	88 801
	b) osoba, ktorá sa stará o dieťa s nepriaznivým zdravotným stavom do 18 rokov veku	1 372
	c) osoba poberajúca peňažný príspevok za opatrovanie	9 764
	d) osoba, ktorá vykonávajúca osobnú asistenciu fyzickej osoby s ťažkým zdravotným postihnutím	508
	e) osoba, ktorej sa poskytuje materské	14 711
5.	sporitelia, za ktorých platí príspevky na SDS Sociálna poisťovňa	1 572
6.	bez účasti na SDS	280 959

Od roku 2005 do 31. decembra 2021 evidovala Sociálna poisťovňa 478 709 žiadostí o prestup do inej DSS. Z nich bolo realizovaných 432 236 prestupov. Od začiatku tohto roka bolo zrealizovaných 40 129 prestupov.



██

Materiál predkladaný na 1/21 zasadnutie
Dozornej rady Sociálnej poisťovne

konané dňa 16. februára 2021

7

SPRÁVA O HOSPODÁRENÍ SOCIÁLNEJ POISŤOVNE V ROKU 2020

Dôvod predloženia:

v súlade s § 122 ods. 4 písm. c) piaty
bod zákona č. 461/2003 Z. z.
o sociálnom poistení v znení
neskorších predpisov

Materiál obsahuje:

1. Návrh uznesenia Dozornej rady
Sociálnej poisťovne
2. Predkladaciu správu
3. Správu o hospodárení Sociálnej
poisťovne v roku 2020

Materiál predkladá:

Ing. Juraj Káčer

generálny riaditeľ Sociálnej poisťovne

B R A T I S L A V A február
2021

Návrh uznesenia
Dozornej rady Sociálnej poisťovne

Dozorná rada Sociálnej poisťovne

berie na vedomie správu o hospodárení Sociálnej poisťovne v roku 2020.

Predkladacia správa

Správa o hospodárení Sociálnej poisťovne v roku 2020 sa predkladá na 01/21 zasadnutie Dozornej rady Sociálnej poisťovne v súlade s § 122 ods. 4 písm. c) piaty bod zákona č. 461/2003 Z. z. o sociálnom poistení v znení neskorších predpisov.

Správa o hospodárení Sociálnej poisťovne v roku 2020

Návrh rozpočtu Sociálnej poisťovne na rok 2020 schválila Národná rada Slovenskej republiky (NR SR) uznesením č. 2278 z 3. decembra 2019.

Schválený rozpočet Sociálnej poisťovne na rok 2020 (ďalej len schválený rozpočet na rok 2020):

- je zostavený v podmienkach zákona č. 461/2003 Z. z. o sociálnom poistení v znení neskorších predpisov (ďalej len „zákon o sociálnom poistení“) účinných k termínu spracovávania materiálu,
- zohľadňuje skutočné výsledky hospodárenia Sociálnej poisťovne v roku 2018, v mesiacoch január až august 2019 a predpoklad ich vývoja do konca roka 2019, vplyv makroekonomických ukazovateľov zverejnených Inštitútom finančnej politiky Ministerstva financií Slovenskej republiky (IFP MF SR) 19. septembra 2019 a MF SR navrhované limity príjmov a výdavkov Sociálnej poisťovne,
- rešpektuje príslušné ustanovenia zákona č. 523/2004 Z. z. o rozpočtových pravidlách verejnej správy a o zmene a doplnení niektorých zákonov v znení neskorších predpisov a ďalšie predpisy a dokumenty.

V schválenom rozpočte na rok 2020 sa predpokladalo že:

- v roku 2020 Sociálnej poisťovni bude poskytnutý transfer finančných prostriedkov zo štátneho rozpočtu Slovenskej republiky (ŠR SR) vo výške 200 000 tis. eur. Výška transferu zo ŠR SR zohľadňuje nevyhnutnú technickú rezervu finančných prostriedkov pre zachovanie platobnej schopnosti Sociálnej poisťovne v zmysle § 157 ods. 4 zákona o sociálnom poistení.
- dôchodkové dávky sa od 1. januára 2020 zvyšujú v závislosti od medziročného rastu spotrebiteľských cien za domácnosti dôchodcov, minimálne však o 2 % z priemerného dôchodku (daného druhu). Výdavky na zvýšenie dôchodkov na rok 2020 sa rozpočtovali vo výške 218 677 tis. eur (zvýšenie od 1. januára 2020 o 2,9 %).
- úrazové dávky sa v roku 2020 zvyšujú v závislosti od medziročného rastu spotrebiteľských cien vykázaného štatistickým úradom za prvý polrok kalendárneho roka, ktorý predchádza príslušnému kalendárnemu roku. Na základe uvedeného sa výdavky na zvýšenie úrazových dávok podľa zákona o sociálnom poistení v roku 2020 rozpočtovali vo výške 779 tis. eur (zvýšenie od 1. januára 2020 o 2,5 %).
- pri tvorbe správneho fondu sa vychádza zo zákonom stanovenej tvorby správneho fondu najviac vo výške 2,4 % z príjmov z poistného, 0,25 % z príspevkov na starobné dôchodkové sporenie (SDS) a ďalších ustanovených príjmov v § 168 ods. 2 zákona o sociálnom poistení. Schválený rozpočet výdavkov (nákladov) správneho fondu na rok 2020 vychádza z úloh inštitúcie definovaných zákonom o sociálnom poistení.
- hospodárenie Sociálnej poisťovne bude v roku 2020 ovplyvňovať deficitné hospodárenie v dôchodkovom poistení. Deficit bude Sociálna poisťovňa riešiť v zmysle § 167 ods. 1 zákona o sociálnom poistení z rezervného fondu solidarity a aj z vnútorných zdrojov v zmysle § 122 ods. 4 písm. g) a § 123 ods. 2 písm. b) bod 6.

Nadväzne na schválenie rozpočtu na rok 2020 vykonala sekcia ekonomiky v súlade s článkom 5 Pravidiel financovania a hospodárenia Sociálnej poisťovne rozpis rozpočtu Sociálnej poisťovne na rok 2020 podľa rozpočtovej klasifikácie, podľa období a podľa organizačných zložiek Sociálnej poisťovne. Rozpis rozpočtu Sociálnej poisťovne na rok 2020 schválil generálny riaditeľ Sociálnej poisťovne v mesiaci január 2020.

Príjmy Sociálnej poisťovne v roku 2020 (bez prevodu z minulých rokov) dosiahli výšku 9 532 239 tis. eur, čo je 105,75 %-né plnenie schváleného rozpočtu na rok 2020 vo výške 9 013 852 tis. eur.

Zdroje Sociálnej poisťovne, vrátane prevodu prostriedkov z minulého roka (v súlade so schválenou účtovnou závierkou Sociálnej poisťovne za rok 2019 uznesením NR SR č. 307 z 24. septembra 2020), k 31. decembru 2020 predstavovali 10 060 815 tis. eur.

Výdavky (náklady) Sociálnej poisťovne v roku 2020 dosiahli výšku 9 404 081 tis. eur, čo je 107,96 %-né plnenie schváleného rozpočtu na rok 2020 vo výške 8 710 359 tis. eur.

Z porovnania príjmov a výdavkov vyplýva bilančný rozdiel v bežnom roku v sume 128 158 tis. eur. Hospodárenie Sociálnej poisťovne k 31. decembru 2020 (vrátane prevodu z minulých rokov) skončilo bilančným rozdielom 656 734 tis. eur.

Dôchodkovým správcovským spoločnostiam (DSS) boli k 31. decembru 2020 postúpené príspevky na SDS vo výške 799 576 tis. eur.

Prehľady o vývoji príjmov, výdavkov a počtoch zamestnancov Sociálnej poisťovne k 31. decembru 2020 sú v prílohách – ústredie Sociálnej poisťovne, pobočky Sociálnej poisťovne a zamestnanci Sociálnej poisťovne.

Súčasťou príloh predloženého materiálu je:

- Informácia o aktuálnom stave v oblasti výberu poistného a príspevkov na starobné dôchodkové sporenie (realizácia uznesenia Dozornej rady Sociálnej poisťovne č. 26/02/2017);
- Informácia o finančnej výpomoci do základného fondu starobného poistenia a aktuálnom stave platobnej schopnosti Sociálnej poisťovne (na základe uznesenia Dozornej rady Sociálnej poisťovne č. 08/01/20).
- Informácia o porovnaní výdavkov za apríl, máj a jún 2020 (ovplyvnených I. vlnou pandémie) s výdavkami za október, november a december 2020 (ovplyvnenými II. vlnou pandémie) a o vplyve pandémie na vývoj vo fondoch (realizácia uznesenia Dozornej rady Sociálnej poisťovne č. 78/07/20 bod b)).

1. Príjmy Sociálnej poisťovne

Príjmy Sociálnej poisťovne, t. j. finančné prostriedky z poistného, pokút a penále

a ostatné príjmy, predstavovali **9 532 239 tis. eur**, čo je 105,75 %-né plnenie schváleného rozpočtu na rok 2020 v sume 9 013 852 tis. eur.

Štruktúra skutočných príjmov Sociálnej poisťovne v roku 2020 a v porovnaní so schváleným rozpočtom na rok 2020 a s rokom 2019:

v tis. eur

Ukazovateľ	Schválený rozpočet na rok 2020	Skutočnosť		Rozdiel		% plnenia 3/1	Index 3/2
		rok 2019	rok 2020	3-1	3-2		
a	1	2	3	4	5	6	7
Príjmy celkom	9 013 852	8 436 124	9 532 239	518 387	1 096 115	105,75	112,99
v tom:							
príjmy z bežného poistného od ekonomicky aktívneho obyvateľstva (EAO)	8 274 018	7 922 908	7 933 402	-340 616	10 494	95,88	100,13
poistné podľa osobitného predpisu	0	0	904	904	904	0,00	0,00
príjmy z dlžného poistného	216 949	211 490	281 155	64 206	69 665	129,59	132,94
príjmy zo sankcií	15 561	12 560	9 292	-6 269	-3 268	59,71	73,98
príjmy z poistného od štátu vrátane 0,25 % z príspevkov na SDS	273 003	254 900	297 457	24 454	42 557	108,96	116,70
príjmy od Sociálnej poisťovne	3 000	3 186	3 282	282	96	109,40	103,01
ostatné príjmy <i>z toho príjmy zo ŠR SR</i>	225 022 200 000	24 204 0	996 289 969 865	771 267 769 865	972 085 969 865	442,75 484,93	4 116,22 0,00
príspevky na SDS zaplatené zamestnávateľom po uplynutí 60 dní	4 408	5 124	8 572	4 164	3 448	194,46	167,29
príjmy správneho fondu z príspevkov na SDS (EAO)	1 891	1 748	1 886	-5	138	99,74	107,89

príjmy z otvorenia II. piliera	0	4	0	0	-4	0,00	0,00
--------------------------------	---	---	---	---	----	------	------

V absolútnom vyjadrení je plnenie príjmov od ekonomicky aktívneho obyvateľstva (EAO) z bežného poistného, v porovnaní so schváleným rozpočtom na rok 2020, nižšie o 340 616 tis. eur. Plnenie príjmov z dlžného poistného je v porovnaní so schváleným rozpočtom na rok 2020 vyššie o 64 206 tis. eur. V príjmoch z dlžného poistného je zahrnutá odplata za postúpenú pohľadávku v sume 109 330 tis. eur zaplatená spoločnosťou Debitum, a. s. v zmysle zmluvy 83807-1/2019-BA a zmluvy 35184-1/2020 a následne vysporiadaná v zmysle Dodatku č.1 k zmluve 83807-1/2019BA.

V roku 2020 boli príjmy z bežného poistného od EAO, v porovnaní s rovnakým obdobím roka 2019, vyššie o 10 494 tis. eur.

Plnenie príjmov celkom je oproti schválenému rozpočtu na rok 2020 vyššie o 518 387 tis.

eur. Uvedené je spôsobené najmä zaplatením odplaty za postúpenú pohľadávku celkom v sume 109 330 tis. eur a mimoriadnym poskytnutím transferu finančných prostriedkov zo ŠR SR vo výške 900 000 tis. eur.

Sociálnej poisťovni bol prostredníctvom výdavkového účtu MF SR v roku 2020 poskytnutý transfer finančných prostriedkov zo ŠR SR celkom vo výške 969 865 tis. eur.

Podľa jednotlivých druhov poistenia boli príjmy z bežného poistného od EAO v roku 2020:

v tis. eur

Príjmy z bežného poistného od EAO	Schválený rozpočet na rok 2020	Skutočnosť		Rozdiel		% plnenia 3/1	Index 3/2
		rok 2019	rok 2020	3-1	3-2		
a	1	2	3	4	5	6	7
Nemocenské poistenie	764 091	719 103	727 356	-36 735	8 253	95,19	101,15
Starobné poistenie	4 017 638	3 850 067	3 824 528	-193 110	-25 539	95,19	99,34
Invalidné poistenie	1 500 927	1 451 525	1 469 685	-31 242	18 160	97,92	101,25
Úrazové poistenie	203 541	197 576	197 625	-5 916	49	97,09	100,02
Garančné poistenie	49 826	48 590	48 141	-1 685	-449	96,62	99,08
Poistenie v nezamestnanosti	478 122	455 413	461 265	-16 857	5 852	96,47	101,28
Rezervný fond solidarity	1 259 873	1 200 634	1 204 802	-55 071	4 168	95,63	100,35
Spolu	8 274 018	7 922 908	7 933 402	-340 616	10 494	95,88	100,13

Počty SZČO platiacich v roku 2020 na sociálne poistenie a platiacich z minimálneho vymeriavacieho základu v triedení podľa jednotlivých druhov poistenia sú:

Druh poistenia	Priemerný počet SZČO k 31.12.2020	Počet SZČO platiacich z minimálneho VZ	%-ny podiel SZČO platiacich z minimálneho VZ	Počet SZČO platiacich z vyššieho ako minimálneho VZ	%-ny podiel SZČO platiacich z vyššieho ako minimálneho VZ
Nemocenské poistenie	186 109	149 361	80,25%	36 748	19,75%
Starobné poistenie	186 109	149 361	80,25%	36 748	19,75%
Invalidné poistenie	173 494	140 028	80,71%	33 466	19,29%
Rezervný fond solidarity	186 132	149 374	80,25%	36 758	19,75%

Ukazovateľ úspešnosti výberu poistného a príspevkov na SDS (ďalej len "úspešnosť výberu poistného") vyjadruje platobnú disciplínu odvádzateľov (právnických a fyzických osôb) voči Sociálnej poisťovni, ako aj úroveň vzájomnej komunikácie odvádzateľov poistného a pobočiek Sociálnej poisťovne (ďalej len „pobočky“), vrátane kvality práce pobočiek s pohľadávkami súvisiacimi s nezaplateným poistným. **Ukazovateľ úspešnosti výberu poistného** je stanovený ako pomer uhradeného predpísaného poistného a príspevkov na SDS, pokút a penále a ich predpisu. V roku 2020 je jeho hodnota **99,94 %**.

1.1. Poistné štátu (vrátane príjmov správneho fondu vo výške 0,25 % z príspevkov na SDS za

sporiteľov štátu) v roku 2020 bolo vo výške **297 457 tis. eur**, čo je 108,96 % schváleného rozpočtu na rok 2020 vo výške 273 003 tis. eur.

Príjmy z poistného od štátu v roku 2020 v porovnaní so schváleným rozpočtom na rok 2020 a v porovnaní s rokom 2019:

v tis. eur

Príjmy za poistencov štátu	Schválený rozpočet na rok 2020	Skutočnosť		Rozdiel		% plnenia 3/1	Index 3/2 v %
		rok 2019	rok 2020	3-1	3-2		
a	1	2	3	4	5	6	7
Starobné poistenie	177 742	168 114	195 604	17 862	27 490	110,05	116,35
Invalidné poistenie	71 382	65 044	76 334	4 952	11 290	106,94	117,36
Rezervný fond solidarity	23 788	21 675	25 433	1 645	3 758	106,92	117,34
Príjmy správneho fondu z príspevkov na SDS za poistencov štátu	91	67	86	-5	19	94,51	128,36
Spolu	273 003	254 900	297 457	24 454	42 557	108,96	116,70

Sociálna poisťovňa vykonáva kontrolu súbehu poistného štátu a povinného dôchodkového poistenia. Práce pobočiek na tejto úlohe boli od 1. októbra 2020 do 28. februára 2021 pozastavené, v zmysle vzájomnej dohody Ministerstva práce sociálnych vecí a rodiny Slovenskej republiky (MPSVR SR) a Sociálnej poisťovne v roku 2018. Opätovne budú spustené 1. marca 2021.

1.2. Sociálna poisťovňa zaplatila poistné v roku 2020 v sume **3 282 tis. eur**, čo je 109,40 % schváleného rozpočtu na rok 2020 vo výške 3 000 tis. eur.

Uvedená suma predstavuje poistné uhradené zo základného fondu úrazového poistenia do základného fondu starobného poistenia.

1.3. Ostatné príjmy (vrátane prostriedkov zo ŠR SR) dosiahli výšku **996 289 tis. eur** čo je 442,75 %-né plnenie schváleného rozpočtu na rok 2020 vo výške 225 022 tis. eur.
Na celkovej výške ostatných príjmov sa, okrem príjmov zo ŠR SR vo výške

969 865 tis. eur, podieľajú:

- príjmy z úrokov na bežných účtoch a termínovaných vkladoch 72 tis. eur,
- príjmy z majetku Sociálnej poisťovne (najmä z prenájmu) 991 tis. eur,
- príjmy z úhrad preplatiek na dávkach a regresných náhrad 6 602 tis. eur,
- príjmy z úhrad preplatiek na zaniknutých dôchodkoch 355 tis. eur,
- príjmy z úhrad poistného bez právneho titulu 169 tis. eur,
- príjmy z pokút za porušovanie povinností 221 tis. eur ➤ príjmy z refundácií dávok v nezamestnanosti zo zahraničia 16 744 tis. eur
- iné 1 270 tis. eur.

Okrem príjmov zo ŠR SR boli ostatné príjmy pripisované do jednotlivých fondov podľa vecnej príslušnosti. Úroky z bežných účtov pobočiek sa rozdelili do fondov percentuálne, zodpovedajúc podielu príjmov konkrétneho základného fondu a rezervného fondu solidarity na celkových príjmoch z poistného.

1.4. Tvorba fondov

Z príjmov poistného, pokút, penále a ostatných príjmov v roku 2020 boli vytvorené jednotlivé fondy: v tis. eur

Fond	Tvorba fondu v bežnom roku	Prevod zostatku z roku 2019	Tvorba fondu celkom 1+2
a	1	2	3
Základný fond nemocenského poistenia	736 216	43 324	779 540
Základný fond starobného poistenia	5 049 518	180 739	5 230 257
Základný fond invalidného poistenia	1 560 360	145 356	1 705 716
Základný fond úrazového poistenia	199 264	25 828	225 092
Základný fond garančného poistenia	57 339	7 784	65 123
Základný fond poistenia v nezamestnanosti	481 133	48 977	530 110
Rezervný fond solidarity	1 240 088	39 451	1 279 539
Správny fond	207 417	37 117	244 534
Osobitný fond	904	0	904
Spolu	9 532 239	528 576	10 060 815

2. Pohľadávky

Pohľadávky podľa § 148 zákona o sociálnom poistení v znení neskorších predpisov (ďalej len „pohľadávky“) evidované Sociálnou poisťovňou k 31. decembru 2020 dosiahli výšku 835 885 tis. eur a oproti stavu k 31. decembru 2019 vzrástli o 6 373 tis. eur (0,77 %). Podiel pohľadávok predpísaných na základe právoplatného rozhodnutia k 31. decembru 2020 predstavoval 77,36 % z celkových pohľadávok. Z celkového stavu pohľadávok predstavujú pohľadávky na poistnom na základe rozhodnutia 454 610 tis. eur (54,39 %) a pohľadávky na penále 162 448 tis. eur (19,43 %), nepredpísané pohľadávky 189 215 tis. eur (22,64 %) a ostatné pohľadávky 29 613 tis. eur (3,54%). V rámci uvedených pohľadávok Sociálna poisťovňa eviduje k 31. decembru 2020 pohľadávky z roku 1993 (pohľadávky štátu) v celkovom objeme 315 tis. Eur (0,04 %) z celkového objemu pohľadávok a pohľadávky zo zúčtovania poistného z roku 1994 na zdravotnom fonde v celkovom objeme 72 tis. eur (0,01 %). Mesačný vývoj pohľadávok Sociálnej poisťovne podľa druhov a podľa fondov v roku 2020 je uvedený v prílohe.

Podľa stavu vymáhaných pohľadávok Sociálnej poisťovne bolo k 31. decembru 2020 z celkového stavu pohľadávok uplatnených niektorým zo sledovaných spôsobov vymáhania 38,83 %. To predstavuje celkovú uplatnenú sumu 324 537 tis. eur. Podľa spôsobov vymáhania najväčší objem pohľadávok je uplatnený v správnom výkone (218 757 tis. eur, čo predstavuje 26,17 % z celkových pohľadávok). Nevymáhané predpísané pohľadávky voči zdravotníckym zariadeniam eviduje Sociálna poisťovňa v objeme 155 808 tis. Eur (18,64 %), pohľadávky po ukončení vymáhania v objeme 126 068 tis. eur (15,08 %) a pohľadávky pred začatím vymáhania v objeme 196 066 tis. eur (23,46 %). Štruktúra pohľadávok Sociálnej poisťovne podľa najvýznamnejších spôsobov vymáhania v tis. eur je uvedená v prílohe.

Pri podozrení zo spáchania trestných činov skrátania, neodvedenia a nezaplatenia poistného Sociálna poisťovňa podáva trestné oznámenia. V roku 2020 bolo podaných 2 363 oznámení o podozrení zo spáchania vyššie uvedených trestných činov. Tieto podania sa týkali 2 163 odvádzateľov poistného.

Vývoj pohľadávok Sociálnej poisťovne ovplyvnil aj tvorbu opravných položiek k pohľadávkam, ktoré k 31. decembru 2020 predstavujú sumu 398 068 tis. eur a proti stavu k 1. januáru 2020 sa zvýšili o 19 240 tis. eur.

Od 1. januára do 31. decembra 2020 bolo uplatnených 96 552 správnych výkonov. Výška pohľadávok uplatnených v správnom výkone k 31. decembru 2020 predstavoval sumu

120 577 tis. eur.

V mesiacoch január až marec 2020 a v mesiacoch september až december 2020 Sociálna poisťovňa odoslala **upozornenia na aktuálny nedoplatok na poistnom** za mesiace november 2019 až február 2020 a august až november 2020 formou SMS a e-mailov pre **SZČO** za všetky pobočky. Odoslala 135 350 a doručila 122 335 SMS a e-mailov, ktoré upomínali na dlžné poistné vo výške 19 059 392,29 eur. Príjem za upomínané obdobia je v sume 2 687 211,41 eur, čo predstavuje 14,10 % úspešnosť z upozorňovanej sumy. V mesiacoch apríl až júl 2020 bolo upomínanie touto formou pozastavené z dôvodu zákonom povoleného posunu splatnosti poistného na 31. decembra 2020 (splatnosť bola posunutá následne na 30.6.2021), resp. odpustenia povinnosti zaplatiť časť poistenia na sociálne poistenie.

V mesiacoch január až marec 2020 a mesiaci október až december 2020 Sociálna poisťovňa odoslala **upozornenia zamestnávateľom na aktuálny nedoplatok na poistnom** za október 2019 až január 2020 a august až október 2020. Odoslaných bolo 264 499 SMS a emailov, z toho doručených bolo 259 033. Poslané boli 147 099 zamestnávateľom, upozorňovali na dlžné poistné v sume 164 276 715,42 eur. Príjem z poistného na základe upozornenia dosiahol 29 134 586,37 eur, čo je 17,74 % úspešnosť z celkovej upozorňovanej sumy. V mesiacoch apríl až júl 2020 bolo upomínanie touto formou pozastavené z dôvodu zákonom povoleného posunu splatnosti poistného na 31. decembra 2020 (neskôr posunutý na 30. júna 2021), resp. odpustenia povinnosti zaplatiť časť poistenia na sociálne poistenie.

Od 1. januára do 31. decembra 2020 vydala Sociálna poisťovňa spolu 2 936 rozhodnutí o *povolení splátok dlžných súm* v celkovom objeme 11 339 tis. eur. Z toho k úspešnému ukončeniu splátkového kalendára (100% úhrada) došlo v 244 prípadoch s uhradenou sumou 1 007 tis. eur. K zrušeniu splátkových kalendárov z dôvodov ich nedodržania došlo v 822 prípadoch na celkovú sumu 2 756 tis. eur. Ku dňu zrušenia rozhodnutia bolo uhradené zo sumy povolenej na splácanie v zmysle schváleného splátkového kalendára 304 tis. eur. Naďalej aktívnych splátkových kalendárov bolo 1 870 na celkový objem pohľadávok 7

576 tis. eur. Z nich bolo do 31. decembra 2020 uhradených 1 241 tis. Eur. Prehľad vývoja povolení splátok dlžných súm v roku 2020 je uvedený v prílohe.

Celkový objem pohľadávok na neuhradenom poistnom (ďalej len "pohľadávka") Sociálnej poisťovne evidovaných voči sledovaným zdravotníckym zariadeniam v pôsobnosti MZ SR a transformovaným zdravotníckym zariadeniam dosiahol k 31. decembru 2020 **sumu**

219 862 tis. eur. Objem pohľadávok evidovaný k 31. decembru 2020 v porovnaní s objemom pohľadávok k 31. decembru 2019 zaznamenal pokles 22 692 tis. eur. Z celkového počtu 17 zdravotníckych zariadení nespláca dlh na základe splátkového kalendára, na základe dohody o dobrovoľných úhradách, resp. uznaniach dlhu žiadne zdravotnícke zariadenie.

- Z toho pohľadávky **voči zdravotníckym zariadeniam v pôsobnosti MZ SR** dosiahli k 31. decembru 2020 výšku 202 038 tis. eur, čo predstavuje 91,89 % z celkového objemu pohľadávok voči všetkým sledovaným zdravotníckym zariadeniam. V porovnaní so stavom k 31. decembru 2019 sa pohľadávky voči týmto zariadeniam znížili o 17 599 tis. eur. Nárast pohľadávok z titulu neplatenia mesačných odvodov v súčasnosti evidujeme pri 9 zdravotníckych zariadeniach v pôsobnosti MZ SR a to Univerzitnej nemocnici Bratislava, Univerzitnej nemocnici Martin, Fakultnej nemocnici s poliklinikou

F. D. Roosevelta Banská Bystrica, Fakultnej nemocnici s poliklinikou Žilina, Fakultnej nemocnici J. A. Reimana Prešov, Fakultnej nemocnici Trnava, Národnému ústavu detských chorôb Bratislava, Národnej transfúznej službe SR, Bratislava a Detskej fakultnej nemocnici Košice.

- Z toho **voči transformovaným zdravotníckym zariadeniam** eviduje Sociálna poisťovňa k 31. decembru 2020 pohľadávky vo výške 17 824 tis. eur, čo predstavuje 8,11 % z celkového objemu pohľadávok voči všetkým sledovaným zdravotníckym zariadeniam. V porovnaní so stavom k 31. decembru 2019 sa pohľadávky voči týmto zdravotníckym zariadeniam znížili o 5 093 tis. eur. Nárast pohľadávok z titulu neplatenia mesačných odvodov v súčasnosti evidujeme pri 4 transformovaných zdravotníckych zariadeniach a to Nemocnici s poliklinikou Prievidza so sídlom v Bojniciach, Nemocnici s poliklinikou v Považskej Bystrici, Nemocnici s poliklinikou Nové Mesto nad Váhom, n. o. a Nemocnici s poliklinikou Ilava, n. o.

3. Výdavky (náklady) Sociálnej poisťovne

Výdavky (náklady) Sociálnej poisťovne v roku 2020 dosiahli výšku **9 404 081 tis. eur**, čo je 107,96 %-né plnenie schváleného rozpočtu na rok 2020 vo výške 8 710 359 tis. eur.

Prehľad výdavkov (nákladov) Sociálnej poisťovne podľa jednotlivých fondov v roku 2020 v porovnaní so schváleným rozpočtom na rok 2020 a s rokom 2019:

v tis. eur

Ukazovateľ	Schválený rozpočet na rok 2020	Skutočnosť		Rozdiel		% plnenia 3/1	Index 3/2 v %
		rok 2019	rok 2020	3-1	3-2		
a	1	2	3	4	5	6	7
Použitie prostriedkov celkom	8 710 359	8 573 851	9 404 081	693 722	830 230	107,96	109,68
v tom:							
výdavky základných fondov, v tom:	8 603 859	8 406 517	9 207 276	603 417	800 759	107,01	109,53
a) základný fond nemocenského poistenia	728 250	759 658	1 043 388	315 138	283 730	143,27	137,35
b) základný fond starobného poistenia	6 670 263	6 412 409	6 788 614	118 351	376 205	101,77	105,87
c) základný fond invalidného poistenia	953 815	944 499	970 437	16 622	25 938	101,74	102,75
<i>výdavky z dôchodkového poistenia spolu</i>	<i>7 624 078</i>	<i>7 356 908</i>	<i>7 759 051</i>	<i>134 973</i>	<i>402 143</i>	<i>101,77</i>	<i>105,47</i>
d) základný fond úrazového poistenia	57 236	51 592	50 766	-6 470	-826	88,70	98,40
e) základný fond garančného poistenia	17 632	24 164	24 860	7 228	696	140,99	102,88
f) základný fond poistenia v nezamestnanosti	176 663	214 195	329 211	152 548	115 016	186,35	153,70
výdavky správneho fondu	106 500	167 334	196 805	90 305	29 471	184,79	117,61

3.1. Výdavky základného fondu nemocenského poistenia
čo je 143,27 % schváleného rozpočtu na rok 2020 vo výške

1 043 388 tis. eur,
728 250 tis. eur.

V roku 2020 boli výdavky základného fondu nemocenského poistenia v členení na dávky v porovnaní so schváleným rozpočtom na rok 2020 a s rokom 2019:

v tis. eur

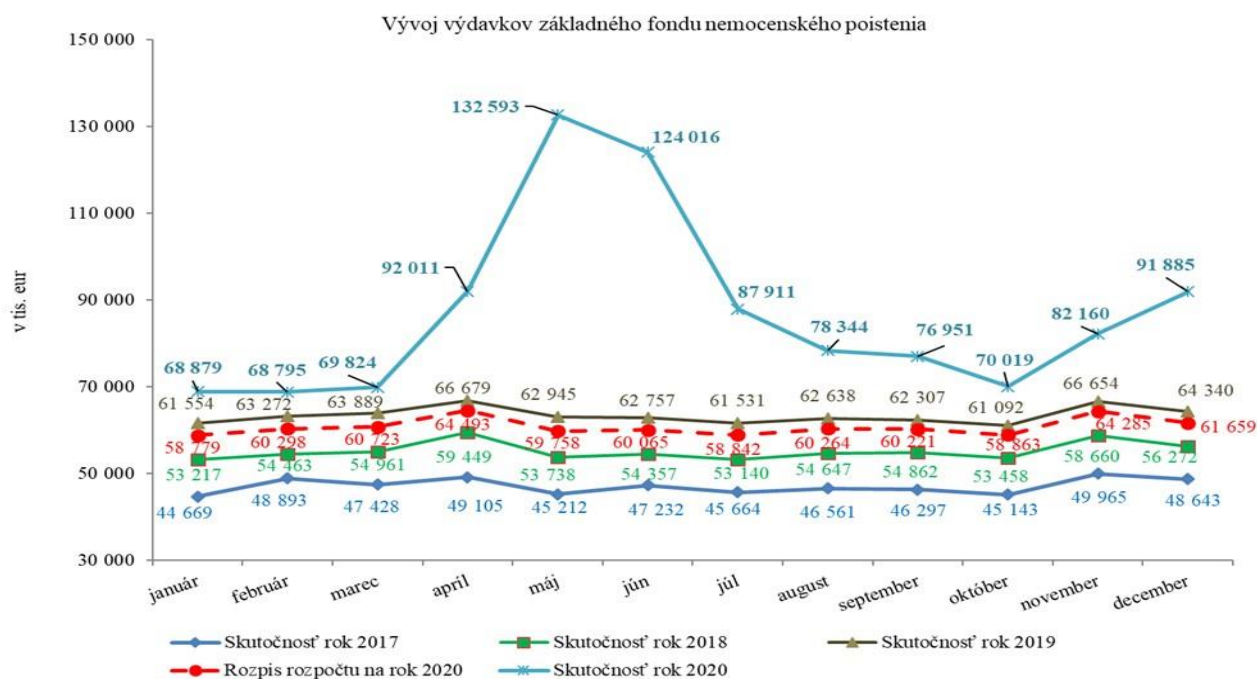
		Skutočnosť	Rozdiel	%	
--	--	------------	---------	---	--

Výdavky základného fondu nemocenského poistenia	Schválený rozpočet na rok 2020	rok 2019	rok 2020	3-1	3-2	plnenia 3/1	Index v % 3/2
a	1	2	3	4	5	6	7
nemocenské	411 469	440 098	580 305	168 836	140 207	141,03	131,86
ošetrovné	19 201	19 880	154 494	135 293	134 614	804,61	777,13
vyrovnávacía dávka	90	84	62	-28	-22	68,89	73,81
materské	297 490	299 598	308 528	11 038	8 930	103,71	102,98
zúčtovanie dávok § 112	0	-2	-1	-1	1	0,00	0,00
Celkom	728 250	759 658	1 043 388	315 138	283 730	143,27	137,35

Výdavky základného fondu nemocenského poistenia v roku 2020 boli vyššie v porovnaní so schváleným rozpočtom na rok 2020 o 315 138 tis. eur a v porovnaní s rokom 2019 o 283 730 tis. eur (index 137,35 %).

Počas trvania mimoriadnej situácie, núdzového stavu alebo výnimočného stavu vyhláseného v súvislosti s ochorením covid-19 od 12. marca 2020 do jej skončenia boli zavedené nemocenské dávky tzv. pandemické nemocenské a pandemické ošetrovné. V období od 1. apríla do 31. decembra 2020 boli vyplatené pandemické nemocenské dávky v sume 178 010 tis. eur, v tom dávka nemocenské 36 213 tis. eur a dávka ošetrovné v sume 141 797 tis. eur.

Vývoj výdavkov základného fondu nemocenského poistenia v jednotlivých mesiacoch v rokoch 2017 až 2020 bol (v tis. eur):



Z grafu vývoja výdavkov základného fondu nemocenského poistenia v roku 2020 vyplýva, že celkovo boli výdavky v roku 2020 v I. vlne (apríl, máj, jún) vyššie o 104 556 tis. eur oproti výdavkom vykázaným v II. vlne pandémie (október, november, december).

Vývoj ukazovateľov v porovnaní so schváleným rozpočtom a s rokom 2019 bol:

- priemerný mesačný počet dávky

Druh dávky	Schválený rozpočet na rok 2020	Skutočnosť		Rozdiel		Index v % 3/2
		rok 2019	rok 2020	3-1	3-2	
a	1	2	3	4	5	6
nemocenské	114 297	123 968	153 772	39 475	29 804	124,04
ošetrovné	13 950	14 831	48 558	34 608	33 727	327,41
vyrovňavacia dávka	71	67	45	-26	-22	67,16
materské	32 364	34 565	33 056	692	-1 509	95,63
Celkom	160 682	173 431	235 431	74 749	62 000	135,75

Priemerný mesačný počet nemocenských dávok v roku 2020 vzrástol v porovnaní so schváleným rozpočtom na rok 2020, ako aj s rovnakým obdobím roka 2019 najmä z dôvodu výplaty tzv. pandemickej dávky nemocenské pri práceneschopnosti a výplaty dávky pandemickej ošetrovné pri ošetrovaní člena rodiny z dôvodu uzavretia predškolských a školských zariadení.

Počet vyplatených pandemických dávok v období od 1. apríla 2020 do 31. decembra 2020 bol 715 326 dávok, v tom počet dávky nemocenské 234 404 a dávky ošetrovné 480 922.

- priemerná mesačná výška dávky

v eur

Druh dávky	Schválený rozpočet na rok 2020	Skutočnosť		Rozdiel		Index v % 3/2
		rok 2019	rok 2020	3-1	3-2	
a	1	2	3	4	5	6
nemocenské	300,0	297,0	315,6	15,6	18,6	106,26
ošetrovné	114,7	112,2	265,8	151,1	153,6	236,90
vyrovňavacia dávka	106,0	104,9	116,9	10,9	12,0	111,44
materské	766,0	722,8	778,3	12,3	55,5	107,68

Najvyšší nárast výšky dávky k 31. decembru 2020 v porovnaní so schváleným rozpočtom na rok 2020 bol zaznamenaný v dávke ošetrovné o 151,10 eur. V porovnaní s rovnakým obdobím roka 2019 bol najvyšší nárast zaznamenaný pri dávke ošetrovné o 153,60 eur a dávke materské o 55,50 eur.

3.2. Výdavky z dôchodkového poistenia

čo je 101,77 % schváleného rozpočtu na rok 2020 vo výške

7 759 051 tis. eur,

7 624 078 tis. eur,

Výdavky základného fondu starobného poistenia

6 788 614 tis. eur,

čo je 101,77 % schváleného rozpočtu na rok 2020 vo výške

6 670 263 tis. eur,

Výdavky základného fondu invalidného poistenia

970 437 tis. eur,

čo je 101,74 % schváleného rozpočtu na rok 2020 vo výške

953 815 tis. eur.

Čerpanie finančných prostriedkov z dôchodkového poistenia bolo vyššie o 134 973 tis. eur oproti schválenému rozpočtu.

Vyššie ako rozpočtované, boli výdavky v základnom fonde starobného poistenia o 118 351 tis. eur, najmä v dôchodkoch starobných (o 110 552 tis. eur), z dôvodu aj vyššieho počtu a vyššej priemernej výšky novopriznávaných dôchodkov ako bolo rozpočtované na rok 2020.

Vyššie ako rozpočtované boli aj výdavky v základnom fonde invalidného poistenia o 16 622 tis. eur.

Rozpis rozpočtu na dôchodkové dávky bol v každom mesiaci znížený o 1/12 platby, ktorá bola vyplatená v mesiaci december 2020, so splatnosťou dôchodku 4. januára 2021 a nebola do rozpočtu Sociálnej poisťovne Ministerstvom financií SR akceptovaná. Ide o sumu 71 158 tis. eur. Výdavky na dôchodkové dávky boli k 31. decembru 2020 vyššie o 134 973 tis. eur najmä z dôvodu, že uvedená suma nebola v rozpise rozpočtu dôchodkových dávok zohľadnená.

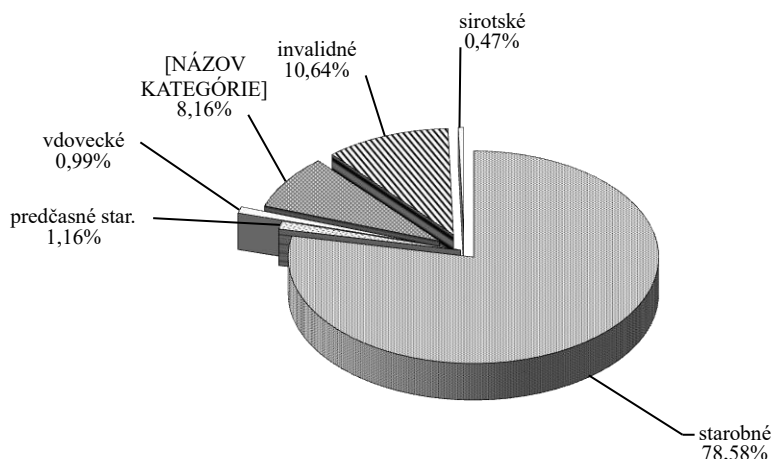
Sociálna poisťovňa od začiatku roka 2016 prijímala žiadosti a opätovne priznávala pozostalostné dôchodky tým vdovám a vdovcom, ktorí ovdoveli pred 1. januárom 2004. Výplata týchto pozostalostných dôchodkov sa k 31. decembru 2020 realizovala 10 195 dôchodcom. V hodnotenom období vyplatila Sociálna poisťovňa tieto pozostalostné dôchodky v sume

14 706 tis. eur.

Od 1. januára 2018 Sociálna poisťovňa prepočítavala starobné dôchodky dôchodcom, ktorým bol starobný dôchodok priznaný podľa predpisov účinných pred 1. januárom 2004. Na zvýšenie uvedených prepočítaných starobných dôchodkov boli k 31. decembru 2020 vynaložené finančné prostriedky v sume 48 519 tis. eur a boli vyplatené 93 957 dôchodcom. Po prepočte starobného dôchodku nebola suma dôchodku zvýšená 10 703 dôchodcom (nová suma dôchodku bola nižšia ako vyplácaná suma dôchodku).

Výška výdavkov na dôchodkové dávky v hodnotenom období zahŕňa aj zvýšenie dôchodkov od 1. januára 2020 (valorizácia) v zmysle § 82 a 293dx zákona o sociálnom poistení vo výške 222 711 tis. eur. Zvýšenie na jeden dôchodok predstavovalo 10,52 eur (na starobný dôchodok 12,82 eur, predčasný starobný dôchodok 13,41 eur a na invalidný dôchodok 8,05 eur).

Podiel jednotlivých dôchodkových dávok na celkových výdavkoch v percentuálnom vyjadrení je znázornený v grafe:



V hodnotenom období prijala Sociálna poisťovňa 107 347 žiadostí o dôchodok, čo je o 1 615 menej, ako v rovnakom období minulého roka.

Prehľad o počte žiadostí podľa druhu dôchodku je v nasledujúcej tabuľke:

Druh dôchodku	Skutočnosť		Rozdiel 2-1
	rok 2019	rok 2020	
a	1	2	3
Starobný dôchodok	48 583	44 472	-4 111
Predčasný starobný dôchodok	10 658	14 199	3 541
Invalidný dôchodok	26 218	24 964	-1 254
Vdovský dôchodok	15 452	15 720	268
Vdovecký dôchodok	5 560	5 647	87
Sirotský dôchodok	2 491	2 345	-146
Celkom vrátane žiadostí z cudziny	108 962	107 347	-1 615

V roku 2020 bolo priznaných celkom 78 286 dôchodkov (podľa zákonov platných do

31. 12. 2003 a zákona o sociálnom poistení platného od 1. 1. 2004), čo je o 13 203 menej ako v roku

2019. V nasledujúcej tabuľke je prehľad o počte novopriznaných dôchodkov podľa jednotlivých druhov dôchodkov v porovnaní s rokom 2019:

Druh dôchodku	Skutočnosť		Rozdiel 2-1
	rok 2019	rok 2020	
a	1	2	3
Starobný dôchodok	41 605	32 321	-9 284
Predčasný starobný dôchodok	10 588	11 296	708
Invalidný dôchodok	16 896	14 832	-2 064
Vdovský dôchodok	14 365	12 780	-1 585
Vdovecký dôchodok	5 380	4 689	-691
Sirotský dôchodok	2 655	2 368	-287

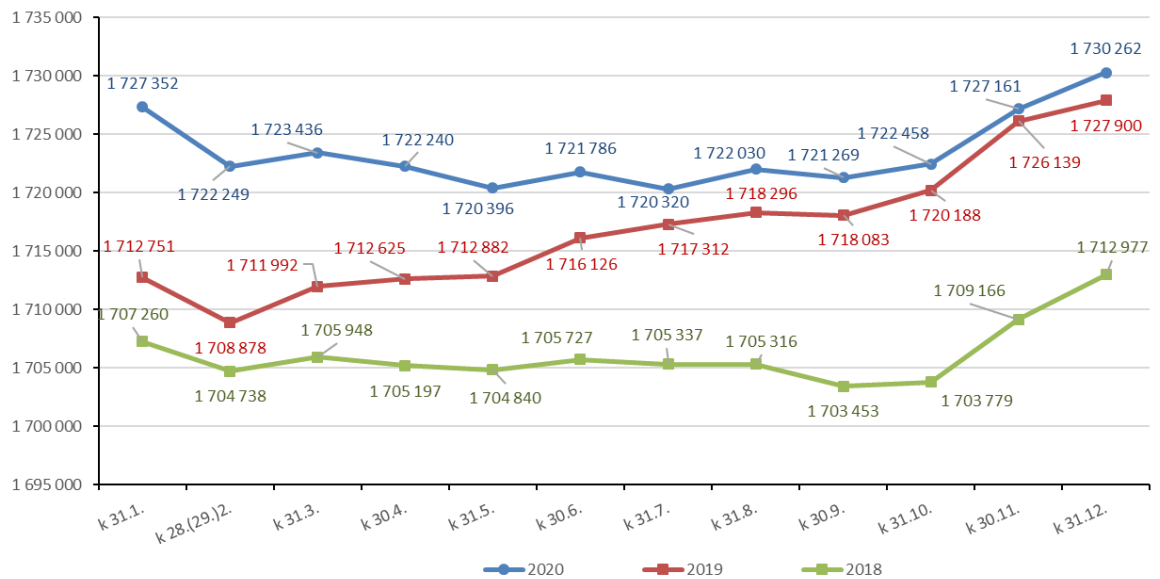
Celkom	91 489	78 286	-13 203
---------------	---------------	---------------	----------------

V porovnaní so stavom k 31. decembru 2019 sa v hodnotenom období zvýšil počet vyplácaných dôchodkov o 2 362. Najväčší nárast bol zaznamenaný v prípade starobných dôchodkov (4 895). Najväčší pokles bol zaznamenaný v prípade vdovských dôchodkov (2 337).

Prehľad o počte vyplácaných dôchodkov podľa druhu dôchodku k 31. decembru 2020, v porovnaní so stavom k 31. decembru 2019 je v tabuľke:

Druh dôchodku	Stav k 31. decembru		Rozdiel 2-1
	2019	2020	
a	1	2	3
Starobný dôchodok	1 088 300	1 093 195	4 895
Predčasný starobný dôchodok	13 194	12 203	-991
Invalidný dôchodok	234 346	233 461	-885
Vdovský dôchodok	293 017	290 680	-2 337
Vdovecký dôchodok	49 508	49 915	407
Sirotský dôchodok	20 113	19 666	-447
Dôchodky neprevzaté do automat. evidenc.	45	28	-17
Dôchodky vyplácané do cudziny	29 377	31 114	1 737
Celkom	1 727 900	1 730 262	2 362

Vývoj počtu vyplácaných dôchodkov podľa jednotlivých mesiacov roka 2018 až 2020:



Prehľad o priemernej mesačnej výške vyplácaného sólo dôchodku podľa druhu dôchodku k 31. decembru 2020, v porovnaní so stavom k 31. decembru 2019 je v tabuľke:

Druh dôchodku	Výška vyplácaného sólo dôchodku k		Rozdiel
	31. decembru 2019	31. decembru 2020	2-1
a	1	2	3
Starobný dôchodok	460,39	487,37	26,98
Predčasný starobný dôchodok	433,13	474,48	41,35
Invalidný dôchodok	275,54	284,53	8,99
Vdovský dôchodok	263,08	272,46	9,38
Vdovecký dôchodok	208,72	217,94	9,22
Sirotský dôchodok	137,61	142,67	5,06

Prehľad o priemernej výške vyplácaných sólo dôchodkov podľa druhu dôchodku a pohlavia k 31. decembru 2020 je uvedený v tabuľke: v eur

Druh dôchodku	Muži	Ženy	Spolu
a	1	2	3
Starobný dôchodok	534,55	440,27	487,37
Predčasný starobný dôchodok	510,62	421,73	474,48
Invalidný dôchodok	307,63	261,26	284,53
Vdovský dôchodok	x	272,46	272,46
Vdovecký dôchodok	217,94	x	217,94
Sirotský dôchodok	138,56	144,46	142,67

Prehľad o priemernej mesačnej výške vyplácaného sólo dôchodku podľa druhu dôchodku a pohlavia k 31. decembru 2020, v porovnaní so stavom k 31. decembru 2019 je v tabuľke:

Muži

v eur

Druh dôchodku	Výška vyplácaného sólo dôchodku k		Rozdiel 2-1
	31. decembru 2019	31. decembru 2020	
a	1	2	3
Starobný dôchodok	510,10	534,55	24,45
Predčasný starobný dôchodok	462,92	510,62	47,70
Invalidný dôchodok	298,36	307,63	9,27
Vdovecký dôchodok	208,72	217,94	9,22
Sirotský dôchodok	133,23	138,56	5,33

Ženy

v eur

Druh dôchodku	Výška vyplácaného sólo dôchodku k		Rozdiel 2-1
	31. decembru 2019	31. decembru 2020	
a	1	2	3
Starobný dôchodok	411,22	440,27	29,05
Predčasný starobný dôchodok	386,14	421,73	35,59
Invalidný dôchodok	252,23	261,26	9,03
Vdovský dôchodok	263,08	272,46	9,38
Sirotský dôchodok	139,45	144,46	5,01

Sociálna poisťovňa k 31. decembru 2020 poukazovala dôchodky do peňažných ústavov celkom 1 002 804 dôchodcom, čo predstavuje oproti stavu k 31. decembru 2019 nárast o 4 872. Výdavky na dôchodkové dávky poukázané dôchodcom do peňažných ústavov k 31. decembru 2020 predstavovali 5 632 356 tis. eur, čo je 72,59 % z celkových výdavkov. V nasledujúcej tabuľke je prehľad vývoja počtu dôchodcov, ktorým sú dôchodkové dávky poukazované do peňažných ústavov k 31. decembru 2020 v porovnaní so stavom k 31. decembru 2019.

Peňažný ústav	Stav k 31.decembru 2019	Rok 2020				Rozdiel 5-1
		k 31.marcu	k 30.júnu	k 30.sept.	k 31.dec.	
a	1	2	3	4	5	6
Poštová banka, a.s.	302 834	289 411	283 403	279 785	277 842	-24 992
Slovenská sporiteľňa, a.s.	343 738	346 890	349 859	352 170	355 475	11 737
Všeobecná úverová banka, a.s.	169 176	169 962	170 986	171 530	172 640	3 464
Tatra banka, a.s.	65 003	67 160	68 517	70 196	72 956	7 953
Československá obchodná banka, a.s.	36 159	36 423	36 883	37 116	37 619	1 460
PRIMA banka Slovensko, a.s.	35 450	36 164	36 776	37 162	37 613	2 163
OTP Banka Slovensko, a.s.	13 174	12 789	12 634	12 493	12 526	-648
Unicredit bank Slovakia, a.s.	20 493	21 321	21 825	22 032	22 394	1 901
MBANK S.A., pobočka zahraničnej banky v SR	8 763	8 983	9 189	9 423	9 652	889
Národná banka Slovenska	354	359	359	362	367	13
FIO Banka, a.s.pobočka zahraničnej banky	1 786	2 015	2 205	2 429	2 615	829
Privatbanka, a.s.	119	126	132	135	139	20
OBERBANK AG, pobočka zahraničnej banky v SR	30	31	32	32	33	3

J&T Banka a.s., pobočka zahraničnej banky	24	27	27	28	28	4
PSSP Prvá Stavebná sporiteľňa	10	12	12	12	13	3
BKS BANK AG, pobočka zahraničnej banky v SR	0	0	0	0	0	0
Wustenrot Stavebná sporiteľňa, a.s.	1	1	1	1	1	0
Štátna pokladnica (ZVaJS)*	818	840	872	915	891	73
S p o l u	997 932	992 514	993 712	995 821	1 002 804	4 872

*ZVaJS – Zbor

väzenskej a
justičnej
stráže

3.3. Výdavky základného fondu úrazového poistenia

50 766 tis. eur,

čo je 88,70 % schváleného rozpočtu na rok 2020 vo výške V
uvedenej sume výdavkov sú zahrnuté:

57 236 tis. eur.

- výdavky na úrazové dávky 47 172 tis. eur,
- zúčtovanie dôchodkových dávok -103 tis. eur.
- poistné do základného fondu starobného poistenia a príspevky na SDS
platené do základného fondu príspevkov na SDS 3 697 tis. eur.

V roku 2020 boli výdavky základného fondu úrazového poistenia nižšie v porovnaní so schváleným rozpočtom na rok 2020 o 6 470 tis. eur a o 826 tis. eur v porovnaní s rokom 2019

(index 98,40 %). Prehľad v členení na jednotlivé dávky v porovnaní so schváleným rozpočtom na rok 2020 a s rokom 2019 je v tabuľke:

v tis. eur

Výdavky základného fondu úrazového poistenia	Schválený rozpočet na rok 2020	Skutočnosť		Rozdiel		% plnenia 3/1	Index 3/2
		rok 2019	rok 2020	3-1	3-2		
a	1	2	3	4	5	6	7
úrazový príplatok	5 915	5 472	5 304	-611	-168	89,67	96,93
úrazová renta	30 725	27 696	28 214	-2 511	518	91,83	101,87
jednorazové vyrovnanie	189	140	87	-102	-53	46,03	62,14
pozostalostná úrazová renta	388	319	320	-68	1	82,47	100,31
jednorazové odškodnenie	600	675	377	-223	-298	62,83	55,85
pracovná rehabilitácia a rehabilitačné	0	0	0	0	0	0	0
rekvalifikácia a rekvalifikačné	0	0	0	0	0	0	0
náhrada za bolesť a náhrada za sťaženie spoločenského uplatnenia	15 743	13 567	12 615	-3 128	-952	80,13	92,98
náhrada nákladov spojených s liečením	171	155	155	-16	0	90,64	100,00
náhrada nákladov spojených s pohrebom	48	44	43	-5	-1	89,58	97,73

výplata poistných plnení m. r.	157	54	57	-100	3	36,31	105,56
zúčtovanie dávok § 112	0	-64	-103	-103	-39	0,00	160,94
18% prevod do ZFSP za pob. úrazovej renty	3 300	3 534	3 697	397	163	112,03	104,61
Celkom	57 236	51 592	50 766	-6 470	-826	88,70	98,40

Najvyšší podiel na vyplatených úrazových dávkach má úrazová renta v sume 28 214 tis. eur. V mesiacoch január až december 2020 bolo ústredím Sociálnej poisťovne (ďalej len „ústredie“) vyplatených priemerne mesačne 6 900 úrazových rent a 160 pozostalostných úrazových rent spolu v sume 28 534 tis. eur. Pobočky vyplatili úrazové dávky v sume 18 638 tis. eur.

3.4. Výdavky základného fondu garančného poistenia **24 860 tis. eur,**
čo je 140,99 % schváleného rozpočtu na rok 2020 vo výške **17 632 tis. eur.**

V uvedenej sume výdavkov sú zahrnuté:

- výdavky na dávku garančného poistenia 3 602 tis. eur,
- výdavky na odmenu a výdavky predbežného správcu podľa osobitného predpisu 2 tis. eur,
- výdavky na úhradu príspevkov na SDS, ktoré nezaplatil zamestnávateľ do základného fondu príspevkov na SDS do 60 dní odo dňa ich splatnosti 21 256 tis. eur.

V mesiacoch január až december 2020 boli výdavky základného fondu garančného poistenia v porovnaní so schváleným rozpočtom na rok 2020 a s rokom 2019: v tis. eur

Základný fond garančného poistenia	Schválený rozpočet na rok 2020	Skutočnosť		Rozdiel		% plnenia 3/1	Index 3/2
		rok 2019	rok 2020	3-1	3-2		
a	1	2	3	4	5	6	7
výdavky na dávku garančného poistenia	3 632	6 457	3 602	-30	-2 855	99,17	55,78
odmena a výdavky predbežného správcu	0	0	2	2	2	0,00	0,00
úhrada príspevkov na SDS	14 000	17 707	21 256	7 256	3 549	151,83	120,04
Celkom	17 632	24 164	24 860	7 228	696	140,99	102,88

V roku 2020 bola priemerná mesačná výška dávky garančného poistenia 2 212,50 eur a priemerný mesačný počet prípadov vyplatenej dávky bol 136 prípadov.

3.5. Výdavky základného fondu poistenia v nezamestnanosti **329 211 tis. eur,**
čo je 186,35 % schváleného rozpočtu na rok 2020 vo výške V **176 663 tis. eur.**
uvedenej sume výdavkov sú zahrnuté:

- výdavky na dávku v nezamestnanosti 329 094 tis. eur,
- zúčtovanie dôchodkových dávok -440 tis. eur,
- refundácia dávky v nezamestnanosti do EÚ 557 tis. eur.

V roku 2020 boli výdavky základného fondu poistenia v nezamestnanosti vyššie v porovnaní so schváleným rozpočtom o 152 548 tis. eur a v porovnaní s rokom 2019 o 115 016 tis. eur:

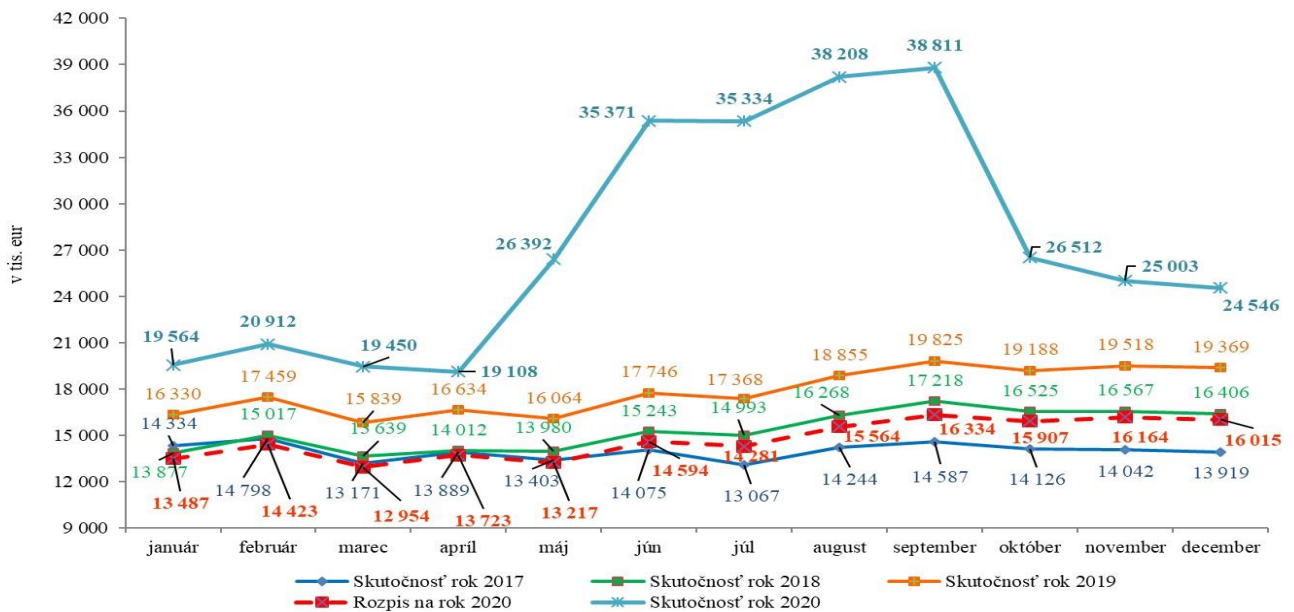
v tis. eur

Základný fond poistenia v nezamestnanosti	Schválený rozpočet na rok 2020	Skutočnosť		Rozdiel		% plnenia 3/1	Index 3/2
		rok 2019	rok 2020	3-1	3-2		
a	1	2	3	4	5	6	7
výdavky na dávku v nezamestnanosti	176 663	214 073	329 094	152 431	115 021	186,28	153,73
zúčtovanie dávok § 112	0	-266	-440	-440	-174	0	165,41
refundácia dávky v nezamestnanosti EÚ	0	388	557	557	169	0	143,56
Celkom	176 663	214 195	329 211	152 548	115 016	186,35	153,70

Na základe zákona č. 66/2020 Z. z. z 2. apríla 2020, ktorým sa dopĺňa zákon č. 311/2001 Z. z. Zákonník práce v znení neskorších predpisov a ktorým sa dopĺňajú niektoré zákony, sa predlžuje (o jeden mesiac) podporné obdobie v nezamestnanosti počas trvania mimoriadnej situácie, núdzového stavu alebo výnimočného stavu vyhláseného v súvislosti s ochorením covid19. Podľa platnej legislatívy (nariadenia vlády Slovenskej republiky na druhé až štvrté predĺženie) predĺžené podporné obdobie v nezamestnanosti uplynie najneskôr 31. augusta 2020 bez ohľadu na to, či bude v súvislosti s koronakrízou naďalej trvať mimoriadna situácia alebo nie. Z uvedeného dôvodu bolo v období od 1. mája 2020 do 31. decembra 2020 vyplatených tzv. pandemických dávok v nezamestnanosti 91 244 v sume 32 286 tis. eur.

Vývoj výdavkov základného fondu poistenia v nezamestnanosti v jednotlivých mesiacoch v rokoch 2017 až 2020 bol:

Vývoj výdavkov základného fondu poistenia v nezamestnanosti



V mesiacoch január až december 2020 bola priemerná mesačná výška dávky v nezamestnanosti 440,95 eur a priemerný mesačný počet dávok v nezamestnanosti bol 62 626.

3.6. Výdavky (náklady) správneho fondu

V rozpočte výdavkov (nákladov) správneho fondu v roku 2020 sa predpokladalo použitie prostriedkov správneho fondu v sume **106 500 tis. eur**.

V nadväznosti na požiadavky súvisiace so zabezpečením výkonu sociálneho poistenia do konca roka 2020 a tvorbu správneho fondu v bežnom roku 2020, v zmysle § 168 ods.2 zákona o sociálnom poistení, generálny riaditeľ Sociálnej poisťovne dňa 31. januára 2020 schválil úpravu rozpočtu správneho fondu Sociálnej poisťovne na rok 2020 na sumu **199 498 tis. eur**.

Použitie finančných prostriedkov správneho fondu v roku 2020:

v tis. eur

Ukazovateľ	Rozpis rozpočtu na rok 2020	Rozpis rozpočtu na rok 2020 po úpravách	Skutočnosť za rok 2020	% plnenia 3/2
a	1	2	3	4
Bežné výdavky, v tom:	105 930	193 687	191 746	99,00
- mzdy	57 657	92 976	92 976	100,00
- poisťné a príspevok do poisťovní	21 922	35 019	35 016	99,99
- tovary a služby	25 853	64 098	62 199	97,04
- bežné transfery	498	1 594	1 555	97,55
Kapitálové výdavky, v tom:	570	5 797	5 046	87,05
- všeobecné investície	320	3 228	3 092	95,79
- výdavky na informačno-komunikačné technológie	250	2 569	1 954	76,06
Výdavky z transakcií s finančnými aktívami a finančnými pasívami	-	14	13	92,86
Celkom použitie správneho fondu	106 500	199 498	196 805	98,65

3.6.1 Bežné výdavky (náklady) a výdavkové finančné operácie

Výnaložené finančné prostriedky správneho fondu súvisiace s krytím **bežných výdavkov (nákladov) a výdavkových finančných operácií** boli v sume:

191 759 tis. eur, v tom:

- ústredie 88 160 tis. eur, - pobočky 103 599 tis. eur.

Podiel bežných výdavkov (nákladov) a výdavkových finančných operácií v sume

191 759 tis. eur na celkových použitých prostriedkoch správneho fondu 196 805 tis. eur za rok 2020 je **97,44 %**.

v tis. eur

Ukazovateľ	Ústredie, skutočnosť za rok 2020	Pobočky, skutočnosť za rok 2020	Spolu skutočnosť za rok 2020	Podiel v %
a	1	2	3	4
Bežné výdavky (náklady)	88 147	103 599	191 746	97,43
Kapitálové výdavky	5 046	-	5 046	2,56
Výdavky z transakcií s finančnými aktívami a finančnými pasívami	13	-	13	0,01
Celkom správny fond	93 206	103 599	196 805	100,00

Na celkovom plnení upraveného rozpisu rozpočtu správneho fondu za január až november 2020 sa podieľali **osobné náklady vo výške 133 793 tis. eur**, z toho mzdové prostriedky, poisťné a príspevok do poisťovní podľa organizačných zložiek Sociálnej poisťovne boli:

v tis. eur

Ukazovateľ	Rozpis rozpočtu na rok 2020	Rozpis rozpočtu na rok 2020 po úpravách	Skutočnosť z rok 2020	% plnenia 3/2
a	1	2	3	4
Mzdové prostriedky spolu	57 657	92 976	92 976	100,00
v tom : - ústredie	12 147	36 917	36 917	100,00
- pobočky	45 510	56 059	56 059	100,00
Poisťné a príspevok do poisťovní	21 922	35 019	35 016	99,99
v tom : - ústredie	4 668	13 878	13 875	99,98
- pobočky	17 254	21 141	21 141	100,00

Finančné prostriedky rozpočtované na krytie výdavkov (nákladov) správneho fondu ústredia a pobočiek spolu v upravenom rozpise rozpočtu na tovary a služby

v celkovej sume

64 098 tis. eur,

boli za rok 2020 čerpané vo výške **62 199 tis. eur**, čo je plnenie ročného rozpočtu na 97,04 %.

Finančné prostriedky rozpočtované na krytie výdavkov (nákladov) správneho fondu ústredia a pobočiek spolu v upravenom rozpise rozpočtu na bežné transfery

v celkovej sume

1 594 tis. eur,

boli za rok 2020 čerpané vo výške **1 555 tis. eur**, čo je plnenie ročného rozpočtu na 97,55 %.

Finančné prostriedky rozpočtované na krytie výdavkov (nákladov) správneho fondu ústredia a pobočiek spolu v upravenom rozpise rozpočtu na výdavky z transakcií s finančnými aktívami a finančnými pasívami v celkovej sume 14 tis. eur, boli za rok 2020 čerpané vo výške **13 tis. eur**, čo je plnenie ročného rozpočtu na 92,86 %.

Podľa vybraných **nákladových položiek** analytického členenia bolo použitie správneho fondu:

v tis. eur

Ukazovateľ	Rozpis rozpočtu na rok 2020	Rozpis rozpočtu na rok 2020 po úpravách	Skutočnosť za rok 2020	% plnenia 3/2
a	1	2	3	4
- spotrebované nákupy	3 138	4 706	4 199	89,23
- služby	18 123	51 378	50 069	97,45
- osobné náklady	83 191	133 869	133 793	99,94
- dane a poplatky	308	448	430	95,98
- ostatné náklady	1 170	3 286	3 255	99,06
- výdavkové finančné operácie	-	14	13	92,86

3.6.2. Kapitálové výdavky Vynaložené finančné prostriedky správneho fondu

súvisiace s krytím kapitálových

výdavkov za rok 2020 boli vo výške **5 046 tis. eur**, čo z upraveného rozpočtu na rok 2020 5 797 tis. eur, je plnenie na 87,05 %.

V kategórii kapitálových výdavkov boli čerpané finančné prostriedky:

- na podpoložke nákup softvéru vo výške 74 tis. eur,
- na podpoložke nákup výpočtovej techniky vo výške 1 622 tis. eur,
- na podpoložke nákup telekomunikačnej techniky vo výške 258 tis. eur,
- na podpoložke nákup prevádzkových strojov, prístrojov, zariadení vo výške 4 tis. eur,
- na podpoložke nákup špeciálnych strojov, prístrojov, zariadení vo výške 10 tis. eur, - na položke prípravná a projektová dokumentácia vo výške 16 tis. eur,
- na položke realizácia stavieb a ich technické zhodnotenie vo výške 3 062 tis. eur.

4. Výdavky na dávky, ktoré hradí štát

Na výplatu dávok, ktoré uhrádza štát podľa § 168a a § 285 písm. a) až m) a písm. o) zákona o sociálnom poistení, poukázalo MPSVR SR Sociálnej poisťovni v mesiacoch január až december 2020 finančné prostriedky v sume 174 545 tis. eur.

Tieto dávky boli vyplatené v sume 176 518 tis. eur,

Z rozdielu príjmov a výdavkov na uvedené dávky vyplýva pohľadávka Sociálnej poisťovne voči MPSVR SR v sume 1 973 tis. eur.

V zmysle zákona č. 296/2020 Z. z. o 13. dôchodku a o zmene a doplnení niektorých zákonov poukázalo MPSVR SR na účet Sociálnej poisťovne finančné prostriedky na 13. dôchodok v sume 305 000 tis. eur. Uvedené finančné prostriedky boli poukázané Sociálnej poisťovni dňa 25. novembra 2020. Tieto prostriedky boli v hodnotenom období vyplatené v sume 300 149 tis. eur.

Z rozdielu príjmov a výdavkov na 13. dôchodok v hodnotenom období vznikol záväzok Sociálnej poisťovne voči MPSVR SR v sume 4 851 tis. eur. V zmysle zákona č. 296/2020 Z. z. o 13. dôchodku a o zmene a doplnení niektorých zákonov bude uvedený záväzok poukázaný na účet MPSVR SR dňa 15. februára 2021.

MPSVR SR oznámilo Sociálnej poisťovni zvýšenie objemu rozpočtových prostriedkov na nesystémové dávky sociálneho poistenia voči schválenému rozpočtu na rok 2020 listom zo dňa 2. decembra 2020 o 7 000 tis. eur, čo predstavuje sumu celkového objemu finančných prostriedkov vo výške 174 545 tis. eur.

Súčasťou dávok, ktoré hradí štát sú tiež výdavky na vianočný príspevok a náklady spojené s jeho výplatou, ktoré boli k 31. decembru 2020 vyplatené v sume 3 150 tis. eur a výdavky na príplatok k dôchodku politickým väzňom a náklady spojené s jeho výplatou, ktoré predstavovali sumu 3 555 tis. eur.

Od 1. júla 2015 sú súčasťou dávok, ktoré hradí štát, výdavky na zvýšenie dôchodku na sumu minimálneho dôchodku. Podľa § 82b zákona č.140/2015 zo 16. júna 2015, ktorým sa mení a dopĺňa zákon č. 461/2003 Z. z. v znení neskorších predpisov a ktorým sa menia a dopĺňajú niektoré zákony, na zvýšenie sumy starobného a sumy invalidného dôchodku vyplácaného po dovŕšení dôchodkového veku na sumu minimálneho dôchodku vyplatila Sociálna poisťovňa k 31. decembru 2020 sumu 89 673 tis. eur.

Výplata dôchodkov na sumu minimálneho dôchodku sa k 31.decembru 2020 realizuje 167 475 dôchodcom, z toho 216 dôchodcom do zabezpečenia pravidelnej mesačnej výplaty a 167 259 dôchodcom v pravidelnej mesačnej výplate.

Od 1. januára 2016 sú súčasťou dávok, ktoré hradí štát, výdavky na:

- vyrovnávací príplatok podľa § 168a zákona o sociálnom poistení (v zmysle § 69b až § 69d zákona č.140/2015 zo 16. júna 2015, ktorým sa mení a dopĺňa zákon č. 461/2003 Z. z. v znení neskorších predpisov a ktorým sa menia a dopĺňajú niektoré zákony). Výdavky predstavovali k 31. decembru 2020 sumu 521 tis. eur.
- príspevok športovému reprezentantovi a úhrada výdavkov spojených s jeho výplatou podľa § 285 ods.1, písm. o) a § 285 ods. 2 zákona o sociálnom poistení (v zmysle zákona č.112/2015 zo 14. mája 2015, ktorým sa mení a dopĺňa zákon č. 461/2003 Z. z. v znení neskorších predpisov a ktorým sa menia a

dopĺňajú niektoré zákony). Výdavky na príspevok a náklady spojené s jeho výplatou boli k 31. decembru 2020 vyplatené v sume 64 tis. eur.

Na výplatu dávky príspevok účastníkom národného boja za oslobodenie a vdovám a vdovcom po týchto osobách (ďalej len „príspevok“) podľa § 285 ods.1, písm. n) zákona o sociálnom poistení poukazuje Sociálnej poisťovni finančné prostriedky Ministerstvo obrany Slovenskej republiky (ďalej len „MO SR“).

Výdavky na príspevok a na úhradu výdavkov spojených s jeho výplatou boli k 31. decembru 2020 vyčíslené v sume 1 515 tis. Eur. MO SR Sociálnej poisťovni poukázalo finančné prostriedky na výdavky, ktoré sa viažu k hodnotenému obdobiu roka 2020 v sume 1 398 tis. eur.

Závazok MO SR voči Sociálnej poisťovni v sume 117 tis. eur bude vyrovnaný v nasledujúcom období.

5. Záver

Z porovnania skutočných príjmov a výdavkov Sociálnej poisťovne k 31. decembru 2020 vyplývajú bilančné rozdiely v hospodárení Sociálnej poisťovne podľa jednotlivých fondov:

v tis. eur

Fond	Bilančný rozdiel v bežnom roku	Prevod zostatku z roku 2019	Riešenie deficitu v nemocenskom poistení	Riešenie deficitu v dôchodkovom poistení	Bilančný rozdiel k 31.12.2020
Základný fond nemocenského poistenia	-307 172	43 324	323 000	0	59 152
Základný fond starobného poistenia	-1 739 096	180 739		1 733 826	175 469
Základný fond invalidného poistenia	589 923	145 356		-665 000	70 279
<i>Dôchodkové poistenie spolu</i>	<i>-1 149 173</i>	<i>326 095</i>		<i>1 068 826</i>	<i>245 748</i>
Základný fond úrazového poistenia	148 498	25 828	-20 000	-128 570	25 756
Základný fond garančného poistenia	32 479	7 784		-30 082	10 181
Základný fond poistenia v nezamestnanosti	151 922	48 977		-155 174	45 725
Rezervný fond solidarity	1 240 088	39 451	-303 000	-755 000	221 539
Správny fond	10 612	37 117		0	47 729
Osobitný fond	904	0			904
Celkom	128 158	528 576	0	0	656 734

Hospodárenie Sociálnej poisťovne k 31. decembru 2020 skončilo bilančným rozdielom 656 734 tis. eur, čo je o 206 120 tis. eur menej, ako sa predpokladalo v schválenom rozpočte na rok 2020.

Na základe uznesenia Dozornej rady Sociálnej poisťovne č. 56/05/20 sa predkladá informácia o použití zostatku správneho fondu nevyčerpaného k 31. decembru 2019: v tis. eur

Text	Tvorba	Použitie	Bilančný rozdiel
V bežnom roku	207 417	196 805	10 612
Zostatok správneho fondu nevyčerpaný k 31.12.2019	37 117	0	37 117
Celkom	244 534	196 805	47 729

V roku 2020 nevznikla potreba použitia zostatku správneho fondu nevyčerpaného k 31. decembru 2019.

X X X

Informácia o príspevkoch na starobné dôchodkové sporenie v roku 2020

Sociálna poisťovňa v roku 2020 vybrala príspevky na SDS vo výške **780 271 tis. eur**,

čo je 98,92 % v roku 2020 predpokladanej sumy 788 829 tis. eur.

DSS boli za EAO postúpené príspevky na SDS v sume **744 618 tis. eur**, čo je 99,25 % v roku 2020 predpokladanej sumy V 750 209 tis. eur.

tom príspevky na SDS za:

- zamestnancov 712 637 tis. eur,
- SZČO 31 112 tis. eur,
- DPO 869 tis. eur.

Príspevky na SDS, ktoré nezaplatil zamestnávateľ za zamestnanca do 60 dní odo dňa ich splatnosti a Sociálna poisťovňa je povinná ich uhradiť zo základného fondu garančného poistenia

DSS, boli postúpené v sume **21 256 tis. eur**, čo je 151,83 % v roku 2020 predpokladanej sumy 14 000 tis. eur.

Príspevky na SDS za sporiteľov štátu boli postúpené v sume **33 287 tis. eur**, čo je 91,58 % v roku 2020 predpokladanej sumy 36 349 tis. eur.

Sociálna poisťovňa postúpila príspevky na SDS za sporiteľov, ktorí sa stali poberateľmi úrazovej renty v sume **415 tis. eur**, čo je 138,33 % v roku 2020 predpokladanej sumy 300 tis. eur..

V roku 2020 boli postúpené príspevky na SDS v celkovej sume 799 576 tis eur, čo je v porovnaní s rokom 2019 (737 164 tis. eur) viac o 62 412 tis. eur.

K 31. decembru 2020 evidovala Sociálna poisťovňa 1 626 177 sporiteľov,
čo je od začiatku tohto roka prírastok 62 025 sporiteľov.

Prehľad o štruktúre sporiteľov vyjadruje nasledovná tabuľka:

1.	zamestnanci	1 114 223
2.	SZČO	113 877
3.	dobrovoľne dôchodkovo poistené osoby	3 883
4.	sporitelia, za ktorých platí príspevky na SDS štát	112 218
	v tom:	
	a) osoba starajúca sa o dieťa do 6 rokov veku	87 662
	b) osoba, ktorá sa stará o dieťa s nepriaznivým zdravotným stavom do 18 rokov veku	1 210
	c) osoba poberajúca peňažný príspevok za opatrovanie	8 890
	d) osoba, ktorá vykonávajúca osobnú asistenciu fyzickej osoby s ťažkým zdravotným postihnutím	492
	e) osoba, ktorej sa poskytuje materské	13 964
	f) vojak dobrovoľnej vojenskej prípravy, ak nie je dôchodkovo poistený	0
	g) osoba poberajúca „kompenzačný príspevok“ z dôvodu útlmu banskej činnosti, ak nie je dôchodkovo poistená	0
5.	sporitelia, za ktorých platí príspevky na SDS Sociálna poisťovňa	1 487
6.	bez účasti na SDS	280 489

Od roku 2005 do 31. decembra 2020 evidovala Sociálna poisťovňa 438 610 žiadostí o prestup do inej DSS. Z nich bolo realizovaných 392 107 prestupov. Od začiatku tohto roka bolo zrealizovaných 46 732 prestupov.



????????????????????

Materiál predkladaný na 1/20 zasadnutie
Dozornej rady Sociálnej poisťovne
konané dňa 18. februára 2020

6

SPRÁVA O HOSPODÁRENÍ SOCIÁLNEJ POISŤOVNE V ROKU 2019

Dôvod predloženia:

v súlade s § 122 ods. 4 písm. c) piaty
bod zákona č. 461/2003 Z. z
o sociálnom poistení v znení
neskorších predpisov

Materiál obsahuje:

1. Návrh uznesenia Dozornej rady
Sociálnej poisťovne
2. Predkladaciu správu
3. Správu o hospodárení Sociálnej
poisťovne v roku 2019

Materiál predkladá:

Ing. Ľubomír Vážny
generálny riaditeľ Sociálnej poisťovne

B R A T I S L A V A február
2020

Návrh uznesenia
Dozornej rady Sociálnej poisťovne

Dozorná rada Sociálnej poisťovne

berie na vedomie správu o hospodárení Sociálnej poisťovne v roku 2019.

Predkladacia správa

Správa o hospodárení Sociálnej poisťovne v roku 2019 sa predkladá na 1/20 zasadnutie Dozornej rady Sociálnej poisťovne v súlade s § 122 ods. 4 písm. c) piaty bod zákona č. 461/2003 Z. z. o sociálnom poistení v znení neskorších predpisov.

Správa o hospodárení Sociálnej poisťovne v roku 2019

Návrh rozpočtu Sociálnej poisťovne na rok 2019 schválila Národná rada Slovenskej republiky uznesením č. 1527 z 5. decembra 2018.

Schválený rozpočet Sociálnej poisťovne na rok 2019 (ďalej len „schválený rozpočet na rok 2019“) je zostavený v podmienkach zákona č. 461/2003 Z. z. o sociálnom poistení v znení neskorších predpisov (ďalej len „zákon o sociálnom poistení“) účinných k termínu spracovávania materiálu. Zohľadňuje skutočné výsledky hospodárenia Sociálnej poisťovne v roku 2017, v roku 2018 a predpoklad ich vývoja do konca roka 2018, vplyv makroekonomických ukazovateľov zverejnených Inštitútom finančnej politiky Ministerstva financií Slovenskej republiky (IFP MF SR) 20. septembra 2018 a MF SR navrhované limity príjmov a výdavkov Sociálnej poisťovne.

Zároveň je v ňom premietnutý dopad zákona č. 282/2018 z 13. septembra 2018, ktorým sa mení a dopĺňa zákon č. 461/2003 Z. z. o sociálnom poistení v znení neskorších predpisov s účinnosťou od 1. januára 2019, ktorým sa určuje dôchodkový vek poistenca v roku 2019.

Schválený rozpočet na rok 2019 rešpektuje príslušné ustanovenia zákona č. 523/2004 Z. z. o rozpočtových pravidlách verejnej správy a o zmene a doplnení niektorých zákonov v znení neskorších predpisov a ďalšie predpisy a dokumenty.

V schválenom rozpočte na rok 2019 sa predpokladalo, že:

- v roku 2019 nebude Sociálnej poisťovni poskytnutý transfer finančných prostriedkov zo štátneho rozpočtu Slovenskej republiky (ŠR SR).
- dôchodkové dávky sa od 1. januára 2019 zvýšia v závislosti od medziročného rastu spotrebiteľských cien za domácnosti dôchodcov, minimálne však o 2 % z priemerného dôchodku (daného druhu). Výdavky na zvýšenie dôchodkov na rok 2019 sa rozpočtovali vo výške 190 834 tis. Eur (zvýšenie od 1. januára 2019 o 2,6 %).
- úrazové dávky sa zvýšia v závislosti od medziročného rastu spotrebiteľských cien vykázaného štatistickým úradom za prvý polrok kalendárneho roka, ktorý predchádza príslušnému kalendárnemu roku. Na základe uvedeného sa výdavky na zvýšenie úrazových dávok v roku 2019 rozpočtovali vo výške 802 tis. Eur (zvýšenie od 1. januára 2019 o 2,6 %).
- pri tvorbe správneho fondu sa vychádza zo zákonom stanovenej tvorby správneho fondu najviac vo výške 2,4 % z príjmov z poistného, 0,25 % z príspevkov na starobné dôchodkové sporenie (SDS) a ďalších ustanovených príjmov v § 168 ods. 2 zákona o sociálnom poistení.
- hospodárenie Sociálnej poisťovne bude v roku 2019 ovplyvňovať deficitné hospodárenie v dôchodkovom poistení. Deficit bude Sociálna poisťovňa riešiť v zmysle § 167 ods. 1 zákona o sociálnom poistení z rezervného fondu solidarity a aj z vnútorných zdrojov v zmysle § 122 ods. 4 písm. g) a § 123 ods. 2 písm. b) bod 6.

Nadväzne na schválenie rozpočtu na rok 2019 vykonala sekcia ekonomiky v súlade s článkom 5 Pravidiel financovania a hospodárenia Sociálnej poisťovne rozpis rozpočtu Sociálnej

poisťovne na rok 2019 podľa rozpočtovej klasifikácie, podľa období a podľa organizačných zložiek Sociálnej poisťovne. Rozpis rozpočtu Sociálnej poisťovne na rok 2019 schválil generálny riaditeľ Sociálnej poisťovne v mesiaci január 2019.

Príjmy Sociálnej poisťovne v roku 2019 (bez prevodu z minulých rokov) dosiahli výšku 8 436 124 tis. Eur, čo je 100,66 %-né plnenie schváleného rozpočtu na rok 2019.

Zdroje Sociálnej poisťovne, vrátane prevodu prostriedkov z minulého roka (v súlade so schválenou účtovnou závierkou Sociálnej poisťovne za rok 2018 uznesením Národnej rady Slovenskej republiky č. 1972 z 10. septembra 2019), k 31. decembru 2019 predstavovali 9 102 427 tis. Eur.

Výdavky (náklady) Sociálnej poisťovne v roku 2019 dosiahli výšku 8 573 851 tis. Eur, čo je 102,56 %-né plnenie schváleného rozpočtu na rok 2019.

Z porovnania príjmov a výdavkov vyplýva bilančný rozdiel v bežnom roku v sume -137 727 tis. Eur. Hospodárenie Sociálnej poisťovne k 31. decembru 2019 (vrátane prevodu z minulých rokov) skončilo bilančným rozdielom 528 576 tis. Eur.

Dôchodkovým správčovským spoločnostiam (DSS) boli k 31. decembru 2019 postúpené príspevky na SDS vrátane penále vo výške 737 164 tis Eur.

Prehľady o vývoji príjmov, výdavkov a počtoch zamestnancov Sociálnej poisťovne k 31. decembru 2019 sú v prílohách – ústredie Sociálnej poisťovne, pobočky Sociálnej poisťovne a zamestnanci Sociálnej poisťovne.

Súčasťou príloh predloženého materiálu je:

- Informácia o aktuálnom stave v oblasti výberu poistného a príspevkov na starobné dôchodkové sporenie (realizácia uznesenia Dozornej rady Sociálnej poisťovne č. 26/02/2017);
- Informácia o finančnej výpomoci do základného fondu starobného poistenia a aktuálnom stave platobnej schopnosti Sociálnej poisťovne (na základe uznesenia Dozornej rady Sociálnej poisťovne č. 09/01/19).

1. Príjmy Sociálnej poisťovne

Príjmy Sociálnej poisťovne, t. j. finančné prostriedky z poistného, pokút a penále a ostatné príjmy, predstavovali **8 436 124 tis. Eur**, čo je 100,66 %-né plnenie schváleného rozpočtu na rok 2019 v sume 8 380 651 tis. Eur.

Štruktúra skutočných príjmov Sociálnej poisťovne v roku 2019 a v porovnaní so schváleným rozpočtom a s rokom 2018:

v tis. Eur

Ukazovateľ	Schválený rozpočet na rok 2019	Skutočnosť		% plnenia 3/1	Rozdiel		Index 3/2
		rok 2018	rok 2019		3-1	3-2	
a	1	2	3	4	5	6	7
Príjmy celkom	8 380 651	8 213 289	8 436 124	100,66	55 473	222 835	102,71
v tom:							
príjmy z bežného poistného od ekonomicky aktívneho obyvateľstva (EAO)	7 893 770	7 407 735	7 922 908	100,37	29 138	515 173	106,95
príjmy z dlžného poistného	214 768	399 401	211 490	98,47	-3 278	-187 911	52,95
príjmy zo sankcií	15 600	15 066	12 560	80,51	-3 040	-2 506	83,37
príjmy z poistného od štátu vrátane 0,25 % z príspevkov na SDS	229 165	253 398	254 900	111,23	25 735	1 502	100,59
príjmy od Sociálnej poisťovne	2 500	3 016	3 186	127,44	686	170	105,64
ostatné príjmy	18 274	129 288	24 204	132,45	5 930	-105 084	18,72
<i>z toho príjmy zo ŠR</i>	0	106 413	0	.	0	-106 413	0,00
príspevky na SDS zaplatené zamestnávateľom po uplynutí 60 dní	4 924	3 856	5 124	104,06	200	1 268	132,88
príjmy správneho fondu z príspevkov na SDS (EAO)	1 650	1 496	1 748	105,94	98	252	116,84
príjmy z otvorenia II. piliera	0	33	4	.	4	-29	12,12

V absolútnom vyjadrení je plnenie **príjmov celkom** oproti schválenému rozpočtu na rok 2019 **vyššie o 55 473 tis. Eur**. Plnenie **príjmov od EAO z bežného poistného** je, v porovnaní so schváleným rozpočtom na rok 2019, **vyššie o 29 138 tis. Eur**.

Plnenie **príjmov z dlžného poistného** je, v porovnaní so schváleným rozpočtom na rok 2019, **nížšie o 3 278 tis. Eur**. Plnenie **príjmov z poistného od štátu** vrátane 0,25 % z príspevkov na SDS je, v porovnaní so schváleným rozpočtom na rok 2019, **vyššie o 25 735 tis. Eur**.

V roku 2019 boli príjmy z bežného poistného od EAO, **v porovnaní s rovnakým obdobím roka 2018, vyššie o 515 173 tis. Eur** (index 106,95 %). Príjmy z dlžného poistného boli v roku 2019, v porovnaní s rovnakým obdobím

roka 2018, nižšie o 187 911 tis. Eur z dôvodu, že v roku 2018 bola Sociálnej poisťovni zaplatená odplata za postúpenie pohľadávok spoločnosťou Debitum vo výške 187 219 tis. Eur.

Sociálnej poisťovni **nebol** v roku 2019 **poskytnutý transfer finančných prostriedkov zo ŠR SR.**

V príjmoch od EAO sú zahrnuté príjmy z poistného od zamestnancov, zamestnávateľov, samostatne zárobkovo činných osôb (SZČO) a dobrovoľne poistených osôb.

Podľa jednotlivých druhov poistenia boli príjmy z bežného poistného od EAO v roku 2019:

v tis. Eur

Príjmy z bežného poistného od EAO	Schválený rozpočet na rok 2019	Skutočnosť		Rozdiel		% plnenia 3/1	Index 3/2
		rok 2018	rok 2019	3-1	3-2		
a	1	2	3	4	5	6	7
Nemocenské poistenie	716 651	667 383	719 103	2 452	51 720	100,34	107,75
Starobné poistenie	3 858 786	3 625 409	3 850 067	-8 719	224 658	99,77	106,2
Invalidné poistenie	1 443 048	1 348 664	1 451 525	8 477	102 861	100,59	107,63
Úrazové poistenie	191 533	183 086	197 576	6 043	14 490	103,16	107,91
Garančné poistenie	46 887	45 575	48 590	1 703	3 015	103,63	106,62
Poistenie v nezamestnanosti	449 897	422 720	455 413	5 516	32 693	101,23	107,73
Rezervný fond solidarity	1 186 968	1 114 898	1 200 634	13 666	85 736	101,15	107,69
Spolu	7 893 770	7 407 735	7 922 908	29 138	515 173	100,37	106,95

Počty SZČO platiacich v roku 2019 na sociálne poistenie a platiacich z minimálneho vymeriavacieho základu v triedení podľa jednotlivých druhov poistenia sú:

Druh poistenia	Priemerný počet SZČO k 31.12.2019	Počet SZČO platiacich z minimálneho VZ	%-ny podiel SZČO platiacich z minimálneho VZ	Počet SZČO platiacich z vyššieho ako minimálneho VZ	%-ny podiel SZČO platiacich z vyššieho ako minimálneho VZ
Nemocenské poistenie	193 337	153 557	79,42%	39 780	20,58%
Starobné poistenie	193 336	153 557	79,42%	39 779	20,58%
Invalidné poistenie	180 068	143 877	79,90%	36 191	20,10%
Rezervný fond solidarity	193 369	153 573	79,42%	39 796	20,58%

Ukazovateľ úspešnosti výberu poistného a príspevkov na SDS (ďalej len "úspešnosť výberu poistného") vyjadruje platobnú disciplínu odvádzateľov

(právnických a fyzických osôb) voči Sociálnej poisťovni, ako aj úroveň vzájomnej komunikácie odvádzateľov poistného a pobočiek Sociálnej poisťovne (ďalej len „pobočky“), vrátane kvality práce pobočiek s pohľadávkami súvisiacimi s nezaplateným poistným. **Ukazovateľ úspešnosti výberu poistného** je stanovený ako pomer uhradeného predpísaného poistného a príspevkov na SDS, pokút a penále a ich predpisu. V roku 2019 je jeho hodnota **99,55 %**.

1.1. Poistné štátu (vrátane príjmov správneho fondu vo výške 0,25 % z príspevkov na SDS

za sporiteľov štátu) v roku 2019 bolo vo výške **254 900 tis. Eur**, čo je 111,23 %-né plnenie schváleného rozpočtu na rok 2019 vo výške 229 165 tis. Eur.

Príjmy z poistného od štátu v roku 2019 v porovnaní rokom 2018: v tis. Eur

Príjmy	Schválený rozpočet na rok 2019	Skutočnosť		Rozdiel		% plnenia 3/1	Index 3/2
		rok 2018	rok 2019	3-1	3-2		
a	1	2	3	4	5	6	7
Starobné poistenie	149 217	168 819	168 114	18 897	-705	112,66	99,58
Invalidné poistenie	59 912	63 405	65 044	5 132	1 639	108,57	102,58
Rezervný fond solidarity	19 960	21 126	21 675	1 715	549	108,59	102,60
Príjmy správneho fondu z príspevkov na SDS za poistencov štátu	76	48	67	-9	19	88,16	139,58
Spolu	229 165	253 398	254 900	25 735	1 502	111,23	100,59

Príjmy z poistného plateného štátom predstavujú finančné prostriedky, ktoré v hodnotenom období poukázalo Ministerstvo práce, sociálnych vecí a rodiny SR (MPSVR SR), znížené o príspevky na SDS, ktoré Sociálna poisťovňa poukázala na príslušné účty DSS.

V zmysle uznesenia Dozornej rady Sociálnej poisťovne č. 72/06/19 b) zo dňa

10. decembra 2019 je súčasťou materiálu nasledujúca informácia:

Informácia o prehodnotení registrácie poistencov štátu:

Nakoľko rok 2019 bol v agende poistencov štátu (PŠ) špecifický je potrebné rozdeliť ho do niekoľkých častí:

1. Obdobie január 2019 až marec 2019

Zmeny v počtoch PŠ boli spôsobené činnosťou pobočiek a to prehodnocovaním postupov registrácie PŠ **za obdobie do 04/2011** v prípadoch, ak tá istá fyzická osoba v období trvania dôchodkového poistenia PŠ mala evidované v registri poistencov súbežne aj obdobia povinného dôchodkového poistenia zamestnanca/SZČO, tzv. súbeh poistení.

2. Obdobie apríl 2019 až september 2019

Výrazné zmeny v počtoch PŠ najmä v skupine Fyzické osoby starajúce sa o dieťa do 6 rokov veku dieťaťa súvisia v tomto období s úlohou pobočiek k prehodnocovaniu postupov registrácie PŠ **za obdobie 05/2011 až 12/2017** v prípadoch, ak tá istá fyzická osoba v období trvania dôchodkového poistenia PŠ mala evidované v registri poistencov súbežne aj obdobia povinného dôchodkového poistenia zamestnanca/SZČO, tzv. súbeh poistení.

Útvary poistného pobočiek v období mesiacov **apríl 2019 až september 2019 (dobiehajúce prípady boli ukončené v októbri 2019)** prehodnocovali ústredím SP poskytnuté zoznamy poistencov štátu, za účelom vylúčenia obdobia dôchodkového poistenia PŠ zo súbehu s poistením zamestnanca/SZČO, v zmysle nižšie uvedených postupov:

V prípade, ak sa povinné dôchodkové poistenie PŠ v rolách 80, 80R, 80S a 80A v období

05/2011 až 12/2017 prekrýva s povinným dôchodkovým poistením zamestnanca/SZČO, je potrebné pozerať naň ako na „prerušené“, kým existuje povinné dôchodkové poistenie zamestnanca/SZČO a v súlade s tým,

➤ **zaevidovať zánik povinného dôchodkového poistenia PŠ v tom rozsahu, v ktorom sa prekrýva s povinným dôchodkovým poistením zamestnanca** (z dôvodu nemožnosti súbehu), a to dňom, ktorý predchádza dňu vzniku povinného poistenia zamestnanca/SZČO,

➤ **opätovne po zániku povinného dôchodkového poistenia zamestnanca/SZČO zaevidovať vznik povinného dôchodkového poistenia PŠ dňom nasledujúcim po dni zániku poistenia zamestnanca/SZČO, bez nutnosti splnenia podmienky podania prihlášky** (podanie prihlášky na povinné dôchodkové poistenie PŠ pri prvom vzniku povinného dôchodkového poistenia poistenca štátu je možné považovať za prejavenie úmyslu byť povinne dôchodkovo poistený ako PŠ, a to aj po ukončení povinného dôchodkového poistenia PŠ z dôvodu existencie povinného dôchodkového poistenia zamestnanca a po následnom zániku tohto povinného dôchodkového poistenia).

Ak takáto osoba podala v posudzovanom období v súvislosti so vznikom povinného dôchodkového poistenia zamestnanca/SZČO odhlášku z povinného dôchodkového poistenia PŠ, je potrebné túto považovať za prejav vôle ukončiť povinné dôchodkové poistenie PŠ, a v takomto prípade nie je možný opätovný

vznik povinného dôchodkového poistenia PŠ po zániku povinného dôchodkového poistenia zamestnanca/SZČO.

Z uvedeného vyplýva, že obdobie súbehu povinného dôchodkové poistenia PŠ s povinným dôchodkovým poistením zamestnanca/SZČO sa považuje za obdobie "prerušenia", t. j. bez splnenia zákonnej podmienky platnej do 31. decembra 2017 podať novú prihlášku; dôchodkové poistenie PŠ pokračuje dňom nasledujúcim po dni zániku súbehu dôchodkových poistení (aj opakovane).

Pobočky v období apríl 2019 až september 2019 zároveň došetrovali deň zániku poistenia PŠ, ktorý môže predchádzať obdobiu súbehu, a ktorým je v prípade

- role 80S deň skončenia poskytovania PPnaO,
- role 80A deň, od ktorého podľa zmluvy o výkone osobnej asistencie podľa osobitného predpisu sa osobná asistencia má vykonávať v rozsahu menej ako 140 hodín mesačne alebo deň zániku zmluvy o výkone osobnej asistencie,
- priznania dôchodkovej dávky deň predchádzajúci dňu, od ktorého je dôchodková dávka priznaná,
- straty trvalého pobytu na území SR, posledný deň trvania pobytu na území SR (ak osoba má pobyt na území iného členského štátu EÚ, pobočka došetrí, či fyzická osoba podlieha naďalej právnym predpisom SR; ak áno, podmienka trvalého pobytu na území SR sa považuje za splnenú a rola 80S nezaniká).

V prípade role 80 a 80R, pobočky nedošetrovali deň skončenia riadnej starostlivosti o dieťa, pretože sa vychádza z predpokladu, že riadna starostlivosť trvala, keďže fyzická osoba nepodala odhlášku.

Tieto postupy mohli pobočky Sociálnej poisťovne realizovať za predpokladu, že PŠ nebola pobočkou zaslaná výzva na podanie odhlášky, odhláška nebola PŠ podaná a pobočkou nebolo vydané rozhodnutie o zániku poistenia PŠ z dôvodu súbehu za obdobie pred 1. januárom 2018.

Zároveň pobočky o vykonaných zmenách v registrácii období poistenia PŠ za uvedené obdobie informovali PŠ a to zaslaním oznámenia, podľa vzoru pripraveného ústredím Sociálnej poisťovne. Rovnaké postupy uplatnia pobočky v prípade potreby – preverení existencie PŠ v tzv.

súbehu v registri poistencov, opätovne v období od marca do septembra nasledujúceho kalendárneho roka, t. j. v roku 2020.

Obdobie (marec až september) pre uplatňovanie týchto postupov bolo dohodnuté so zástupcami MPSVR SR, sekcie ekonomiky v roku 2018.

3. Obdobie október 2019 až december 2019

Toto obdobie opätovne hodnotíme ako štandardné bez väčších výkyvov v počtoch poistencov štátu.

Poznamenávame, že hlbšej analýze nárastu, resp. poklesu okrem poznania bežiacieho procesu posudzovania poistenia štátu v súbehu s povinným dôchodkovým poistením v roku 2019, sme sa z dôvodov prác na implementovaní legislatívnych zmien platných od 1. 12. 2019, 1. 1. 2020, 1. 4. 2020 nemohli venovať. V prípade, že táto požiadavka bude trvať aj naďalej, navrhujeme analýzu vykonať znova až v októbri 2020, kedy bude ukončené opakovanie posudzovania poistenia štátu v súbehu s povinným dôchodkovým poistením, nakoľko ešte stále evidujeme takéto prípady **za obdobie 05/2011 až 12/2017** v registri poistencov SP.

Zároveň uvádzame, že istý nárast v počte poistencov štátu evidujeme aj v prípadoch, kedy pri jednom dieťati vzniká status poistenca štátu obidvom rodičom.

Dôvodom je, že v čase čerpania rodičovskej dovolenky, kedy je matka dieťaťa poistenkyňou štátu, je zároveň poistencom štátu otec dieťaťa, ktorý čerpá dávku materské.

1.2. Sociálna poisťovňa zaplatila poistné v sume **3 186 tis. Eur**, čo je 127,44 % - né plnenie schváleného rozpočtu v sume 2 500 tis. Eur.

Uvedená suma predstavuje poistné zo základného fondu úrazového poistenia do základného fondu starobného poistenia.

1.3. Ostatné príjmy dosiahli výšku **24 204 tis. Eur** čo je 132,45 %- né plnenie schváleného rozpočtu na rok 2019 vo výške 18 274 tis. Eur.

Na celkovej výške ostatných príjmov sa podieľajú:

- príjmy z úrokov na bežných účtoch a termínovaných vkladoch 173 tis. Eur,
- príjmy z majetku Sociálnej poisťovne (najmä z prenájmu) 1 067 tis. Eur,
- príjmy z úhrad preplatkov na dávkach a regresných náhrad 6 009 tis. Eur,
- príjmy z úhrad preplatkov na zaniknutých dôchodkoch 433 tis. Eur,
- príjmy z úhrad poistného bez právneho titulu 167 tis. Eur,
- príjmy z pokút za porušovanie povinností 315 tis. Eur ➤ príjmy z refundácií dávok v nezamestnanosti zo zahraničia 14 568 tis. Eur ➤ iné 1 472 tis. Eur.

Ostatné príjmy boli pripisované do jednotlivých fondov podľa vecnej príslušnosti. Úroky z bežných účtov pobočiek sa rozdelili do fondov percentuálne, zodpovedajúc podielu príjmov konkrétneho základného fondu a rezervného fondu solidarity na celkových príjmoch z poistného.

1.4. Tvorba fondov

Z príjmov poistného, pokút, penále a ostatných príjmov v roku 2019 boli vytvorené jednotlivé fondy: v tis. Eur

Fond	Tvorba fondu v bežnom roku	Prevod zostatku z roku 2018	Tvorba fondu celkom 1+2
a	1	2	3
Základný fond nemocenského poistenia	723 064	62 918	785 982
Základný fond starobného poistenia	4 044 977	287 171	4 332 148
Základný fond invalidného poistenia	1 519 359	155 496	1 674 855
Základný fond úrazového poistenia	197 621	23 799	221 420
Základný fond garančného poistenia	53 916	10 032	63 948
Základný fond poistenia v nezamestnanosti	469 082	49 090	518 172
Rezervný fond solidarity	1 223 654	77 797	1 301 451
Správny fond	204 451	0	204 451
Spolu	8 436 124	666 303	9 102 427

2. Pohľadávky

Pohľadávky podľa § 148 zákona o sociálnom poistení (ďalej len "pohľadávky") evidované Sociálnou poisťovňou **k 31. decembru 2019 dosiahli výšku 829 512 tis. Eur** a oproti stavu k 31. decembru 2018 vzrástli o 50 756 tis. Eur (o 6,52 %). Podiel pohľadávok predpísaných na základe právoplatného rozhodnutia k 31. decembru 2019 predstavoval 82,71 % z celkových pohľadávok. Z celkového stavu pohľadávok predstavujú pohľadávky na poistnom na základe rozhodnutia 501 719 tis. Eur (60,48 %) a pohľadávky na penále 162 211 tis. Eur (19,56 %), nepredpísané pohľadávky 143 414 tis. Eur (17,29 %) a ostatné pohľadávky 22 168 tis. Eur (2,67 %). V rámci uvedených pohľadávok Sociálna poisťovňa eviduje k 31. decembru 2019 pohľadávky z roku 1993 (pohľadávky štátu) v celkovom objeme 311 tis. Eur (0,04 %) z celkového objemu pohľadávok a pohľadávky zo zúčtovania poistného z roku 1994 na zdravotnom fonde v celkovom objeme 72 tis. Eur (0,01 %). Mesačný vývoj pohľadávok Sociálnej poisťovne podľa druhov a podľa fondov v roku 2019 je uvedený v prílohe.

Podľa stavu vymáhaných pohľadávok Sociálnej poisťovne bolo k 31. decembru 2019 z celkového stavu pohľadávok uplatnených niektorým zo sledovaných spôsobov vymáhania 48,33 %. To predstavuje celkovú uplatnenú sumu 400 914 tis. Eur. Podľa spôsobov vymáhania najväčší objem pohľadávok

je uplatnený v exekučnom konaní (180 561 tis. Eur, čo predstavuje 21,77 % z celkových pohľadávok). Nevymáhané pohľadávky voči zdravotníckym zariadeniam eviduje Sociálna poisťovňa v objeme 242 845 tis. Eur (29,28 %), pohľadávky po ukončení vymáhania v objeme 27 341 tis. Eur (3,30 %) a pohľadávky pred začatím vymáhania v objeme 14 998 tis. Eur (1,81 %). Štruktúra pohľadávok Sociálnej poisťovne podľa najvýznamnejších spôsobov vymáhania v tis. Eur je uvedená v prílohe.

Pri podozrení zo spáchania trestných činov skrátania, neodvedenia a nezaplatenia poisťného Sociálna poisťovňa podáva trestné oznámenia. V roku 2019 bolo podaných 4 818 oznámení o podozrení zo spáchania vyššie uvedených trestných činov. Tieto podania sa týkali 4 325 odvádzateľov poisťného. Uvedená informácia sa predkladá na základe uznesenia Dozornej rady Sociálnej poisťovne č. 12/01/19 c) zo dňa 19. februára 2019.

Vývoj pohľadávok Sociálnej poisťovne ovplyvnil aj tvorbu opravných položiek k pohľadávkam, ktoré k 31. decembru 2019 predstavujú sumu 378 828 tis. Eur a oproti stavu k 1. januáru 2019 sa znížili o 11 299 tis. Eur. Od 1. januára do 31. decembra 2019 bolo uplatnených 116 921 správnych výkonov. Výška pohľadávok uplatnených v správnom výkone k 31. decembru 2019 predstavovala sumu 119 015 tis. Eur.

Za rok 2019 (t. j. za obdobie december 2018 až október 2019) Sociálna poisťovňa rozoslala **živnostníkom a ostatným SZČO** spolu 183 751 upozornení (SMS správy a e-mailly). Na základe týchto upozornení SZČO dodatočne uhradili meškajúce poisťné za rok 2019 spolu vo výške 3 514 tis. Eur. (Poznámka – november 2019 bol kvôli vypršanej zmluve s dodávateľom zasielaný až v januári 2020.)

Zamestnávateľom v roku 2019 (za obdobie november 2018 až september 2019), rozoslala Sociálna poisťovňa spolu 416 033 upozornení na neuhradené poisťné. Na ich základe zamestnávatelia dodatočne uhradili dlžné poisťné za rok 2019 spolu vo výške 49 948 tis. Eur. Aj táto suma priniesla zníženie pohľadávok Sociálnej poisťovne. (Poznámka – október 2019 bol kvôli vypršanej zmluve s dodávateľom zasielaný až v januári 2020.)

V roku 2019 boli zamestnávateľom zaslané výzvy v prípadoch, kedy neodovzdali mesačný výkaz poisťného. Bolo rozoslaných 131 901 výziev. Na ich základe zamestnávatelia dodatočne odovzdali chýbajúci mesačný výkaz poisťného v 18 337 prípadoch.

Od 1. januára do 31. decembra 2019 vydala Sociálna poisťovňa spolu 2 561 rozhodnutí o *povolení splátok dlžných súm* v celkovom objeme 4 330 tis. Eur. Z toho k úspešnému ukončeniu splátkového kalendára (100% úhrada) došlo v 304 prípadoch s uhradenou sumou 350 tis. Eur. K zrušeniu splátkových kalendárov z dôvodov ich nedodržania došlo v 977 prípadoch na celkovú sumu

1 649 tis. Eur. Ku dňu zrušenia rozhodnutia bolo uhradené zo sumy povolenej na splácanie v zmysle schváleného splátkového kalendára 254 tis. Eur. Nadalej aktívnych splátkových kalendárov bolo 1 280 na celkový objem pohľadávok 2 332 tis. Eur. Z nich bolo do 31. decembra 2019 uhradených 609 tis. Eur. Prehľad vývoja povolení splátok dlžných súm v roku 2019 je uvedený v prílohe.

Celkový objem pohľadávok na neuhradenom poistnom (ďalej len "pohľadávka") Sociálnej poisťovne evidovaných voči sledovaným zdravotníckym zariadeniam v pôsobnosti MZ SR a transformovaným zdravotníckym zariadeniam dosiahol k 31. decembru 2019 sumu 242 554 tis. Eur. Objem pohľadávok evidovaný k 31. decembru 2019 v porovnaní s objemom pohľadávok k 31. decembru 2018 zaznamenal nárast 94 033 tis. Eur. Z celkového počtu 19 zdravotníckych zariadení nespláca dlh na základe splátkového kalendára, na základe dohody o dobrovoľných úhradách, resp. uznaniach dlhu žiadne zdravotnícke zariadenie.

Pohľadávky voči zdravotníckym zariadeniam v pôsobnosti MZ SR dosiahli k 31. decembru 2019 výšku 219 638 tis. Eur, čo predstavuje 90,55 % z celkového objemu pohľadávok voči všetkým sledovaným zdravotníckym zariadeniam. V porovnaní so stavom k 31. decembru 2018 sa pohľadávky voči týmto zariadeniam zvýšili o 87 065 tis. Eur. Nárast pohľadávok z titulu neplatenia mesačných odvodov v súčasnosti evidujeme pri 10 zdravotníckych zariadeniach v pôsobnosti MZ SR a to Univerzitetnej nemocnici Bratislava, Univerzitetnej nemocnici L. Pasteura Košice, Fakultnej nemocnici J. A. Reimana Prešov, Univerzitetnej nemocnici Martin, Fakultnej nemocnici s poliklinikou F. D. Roosevelta Banská Bystrica, Národnému ústavu detských chorôb Bratislava, Fakultnej nemocnici Trnava, Fakultnej nemocnici s poliklinikou Žilina, Detskej fakultnej nemocnici Košice a Národnej transfúznej službe SR, Bratislava.

Voči transformovaným zdravotníckym zariadeniam eviduje Sociálna poisťovňa k 31. decembru 2019 pohľadávky vo výške 22 917 tis. Eur, čo predstavuje 9,45 % z celkového objemu pohľadávok voči všetkým sledovaným zdravotníckym zariadeniam. V porovnaní so stavom k 31. decembru 2018 sa pohľadávky voči týmto zdravotníckym zariadeniam zvýšili o 6 967 tis. Eur. Nárast pohľadávok z titulu neplatenia mesačných odvodov v súčasnosti evidujeme pri 5 transformovaných zdravotníckych zariadeniach a to Nemocnici s poliklinikou Prievidza so sídlom v Bojniciach, Nemocnici s poliklinikou v Považskej Bystrici, Nemocnici s poliklinikou Nové Mesto nad Váhom, n.o., Nemocnici s poliklinikou Ilava, n.o. a Nemocnici A. Wintera n.o. Piešťany.

3. Výdavky (náklady) Sociálnej poisťovne

Výdavky (náklady) Sociálnej poisťovne v roku 2019 v porovnaní so schváleným rozpočtom na rok 2019 a s rokom 2018:

v tis. Eur

Ukazovateľ	Schválený rozpočet na rok 2019	Skutočnosť		Rozdiel		% plnenia 3/1	Index 3/2
		rok 2018	rok 2019	3-1	3-2		
a	1	2	3	4	5	6	7
Použitie prostriedkov celkom	8 359 931	8 112 694	8 573 851	213 920	461 157	102,56	105,68
v tom:							
výdavky základných fondov, v tom:	8 252 431	7 959 491	8 406 517	154 086	447 026	101,87	105,62
a) základný fond nemocenského poistenia	690 374	661 224	759 658	69 284	98 434	110,04	114,89
b) základný fond starobného poistenia	6 385 690	6 116 494	6 412 409	26 719	295 915	100,42	104,84
c) základný fond invalidného poistenia	941 351	931 103	944 499	3 148	13 396	100,33	101,44
<i>výdavky z dôchodkového poistenia spolu</i>	7 327 041	7 047 597	7 356 908	29 867	309 311	100,41	104,39
d) základný fond úrazového poistenia	55 700	50 816	51 592	-4 108	776	92,62	101,53
e) základný fond garančného poistenia	14 068	16 109	24 164	10 096	8 055	171,77	150,00
f) základný fond poistenia v nezamestnanosti	165 248	183 745	214 195	48 947	30 450	129,62	116,57
výdavky správneho fondu	107 500	153 203	167 334	59 834	14 131	155,66	109,22

3.1. Výdavky základného fondu nemocenského poistenia

759 658 tis. Eur,

čo je 110,04 % schváleného rozpočtu na rok 2019 vo výške

690 374 tis. Eur.

V roku 2019 boli výdavky základného fondu nemocenského poistenia v členení na dávky v porovnaní s rokom 2018:

v tis. Eur

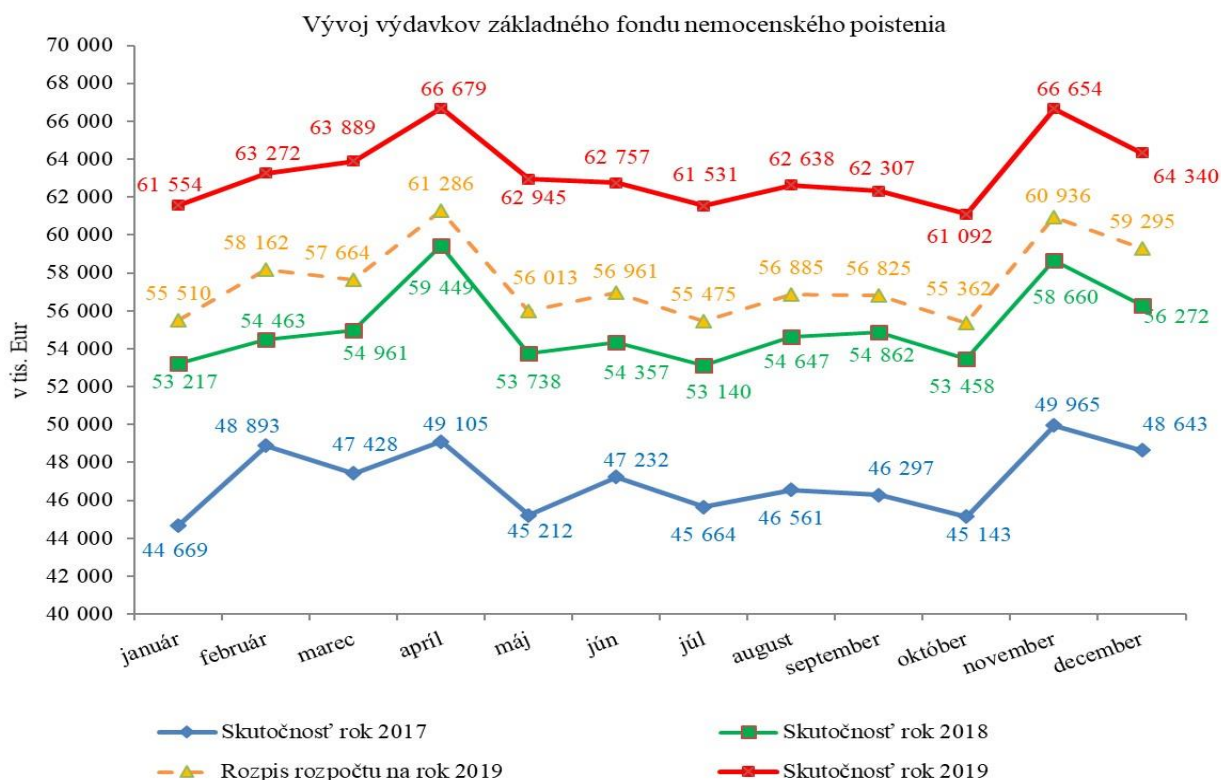
Výdavky základného fondu nemocenského poistenia	Schválený rozpočet na rok 2019	Skutočnosť		Rozdiel		% plnenia 3/1	Index v % 3/2
		rok 2018	rok 2019	3-1	3-2		
a	1	2	3	4	5	6	7
nemocenské	414 840	390 343	440 098	25 258	49 755	106,09	112,75
ošetrovné	18 248	17 224	19 880	1 632	2 656	108,94	115,42
vyrovňavacia dávka	116	86	84	-32	-2	72,41	97,67
materské	257 170	253 582	299 598	42 428	46 016	116,50	118,15
zúčtovanie dávok § 112	0	-11	-2	-2	9	0,00	18,18
Celkom	690 374	661 224	759 658	69 284	98 434	110,04	114,89

Výdavky základného fondu nemocenského poistenia v roku 2019 boli:

- v porovnaní so schváleným rozpočtom na rok 2019 vyššie o 69 284 tis. Eur. Najvyššie prekročenie výdavkov bolo na dávke materské o 42 428 tis. Eur najmä z dôvodu vyššej priemernej mesačnej výšky dávky a vyššieho počtu poberateľov dávky ako bolo zapracované v schválenom rozpočte na rok 2019.

➤ v porovnaní s rokom 2018 vyššie o 98 434 (index 114,89%). Najvyšší nárast výdavkov bol na dávke nemocenskej o 49 755 tis. Eur (najmä z dôvodu vyššej priemernej mesačnej výšky dávky o 28,90 Eur a vyššieho priemerného mesačného počtu poberateľov dávky o 2 123 prípadov oproti ukazovateľom za rok 2018).

Vývoj výdavkov základného fondu nemocenského poistenia v jednotlivých mesiacoch v rokoch 2017 až 2019 bol:



Na výšku výdavkov na nemocenské dávky mal vplyv počet prípadov a priemerná mesačná výška dávky. Vývoj ukazovateľov bol:

➤ priemerný mesačný počet prípadov dávky

Druh dávky	Schválený rozpočet na rok 2019	Skutočnosť		Rozdiel		Index v % 3/2
		rok 2018	rok 2019	3-1	3-2	
a	1	2	3	4	5	6
nemocenské	125 801	121 845	123 968	-1 833	2 123	101,74
ošetrovné	14 238	14 041	14 831	593	790	105,63
vyrovňavacia dávka	92	72	67	-25	-5	93,06
materské	31 679	32 364	34 565	2 886	2 201	106,80
Celkom	171 810	168 322	173 431	1 621	5 109	103,04

➤ priemerná mesačná výška dávky

v Eur

Druh dávky	Schválený rozpočet na rok 2019	Skutočnosť		Rozdiel		Index v % 3/2
		rok 2018	rok 2019	3-1	3-2	
a	1	2	3	4	5	6
nemocenské	274,8	268,1	297,0	22,2	28,9	110,78
ošetrovné	106,8	102,8	112,2	5,4	9,4	109,14
vyrovňavacia dávka	105,7	100,3	104,9	-0,8	4,6	104,59
materské	676,5	653,5	722,8	46,3	69,3	110,60

Priemerný mesačný počet prípadov nemocenských dávok v roku 2019 vzrástol o 1 621 prípadov v porovnaní so schváleným rozpočtom na rok 2019 (najvyšší nárast bol zaznamenaný v dávke materské o 2 886 prípadov).

Najvyšší nárast priemernej mesačnej výšky dávky v sledovanom období, v porovnaní s predpokladom zapracovaným v schválenom rozpočte na rok 2019, bol zaznamenaný v dávke materské o 46,3 Eur.

V porovnaní s rokom 2018 priemerný mesačný počet dávok vzrástol o 5 109 (najvyšší nárast bol zaznamenaný v dávke materské o 2 201 prípadov a v dávke nemocenské o 2 123 prípadov). Najvyšší nárast priemernej mesačnej výšky dávky v roku 2019 v porovnaní s rokom 2018 bol zaznamenaný v dávke materské o 69,3 Eur.

3.2. Výdavky z dôchodkového poistenia

čo je 100,41 % schváleného rozpočtu na rok 2019 vo výške

7 356 908 tis. Eur,
7 327 041 tis. Eur,

Výdavky základného fondu starobného poistenia

čo je 100,42 % schváleného rozpočtu na rok 2019 vo výške

6 412 409 tis. Eur,
6 385 690 tis. Eur,

Výdavky základného fondu invalidného poistenia

čo je 100,33 % schváleného rozpočtu na rok 2019 vo výške

944 499 tis. Eur,
941 351 tis. Eur.

Čerpanie finančných prostriedkov z dôchodkového poistenia bolo vyššie o 29 867 tis. Eur oproti schválenému rozpočtu na rok 2019.

Vyššie ako rozpočtované, boli výdavky v základnom fonde starobného poistenia o 26 719 tis. Eur, najmä v dôchodkoch starobných (o 37 283 tis. Eur), z dôvodu vyššieho počtu novopriznávaných dôchodkov ako bolo rozpočtované na rok 2019.

Vyššie ako rozpočtované, boli aj výdavky v základnom fonde invalidného poistenia o 3 148 tis. Eur.

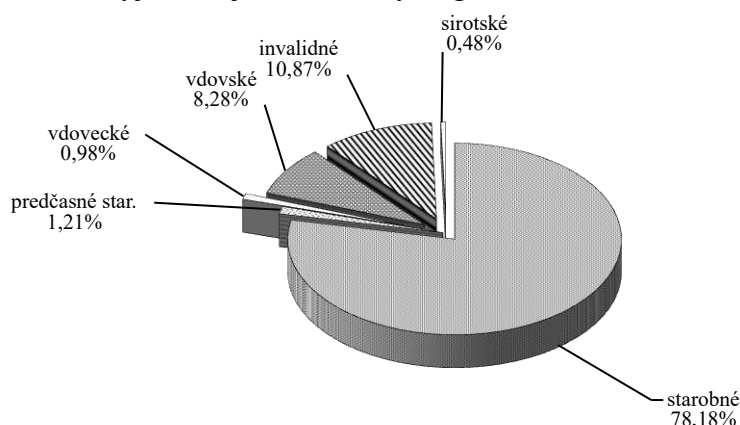
Sociálna poisťovňa od začiatku roka 2016 prijímala žiadosti a opätovne priznávala pozostalostné dôchodky tým vdovám a vdovcom, ktorí odovdeli pred 1. januárom 2004. Výplata týchto pozostalostných dôchodkov sa k 31. decembru 2019 realizovala 10 272 dôchodcom. V hodnotenom období vyplatila Sociálna poisťovňa tieto pozostalostné dôchodky v sume 14 437 tis. Eur.

Výplata dôchodkových dávok na krytie nárokov príslušníkov ozbrojených zložiek sa realizovala v hodnotenom období v celkovej sume 37 694 tis. Eur. Priemerná výška dôchodku príslušníkov ozbrojených zložiek bola k 31. decembru 2019 v sume 236,59 Eur a bola vyplatená 13 366 príslušníkom ozbrojených zložiek.

Od 1. januára 2018 Sociálna poisťovňa prepočítavala starobné dôchodky dôchodcom, ktorým bol starobný dôchodok priznaný podľa predpisov účinných pred 1. januárom 2004. Na zvýšenie uvedených prepočítaných starobných dôchodkov boli k 31. decembru 2019 vynaložené finančné prostriedky v sume 51 722 tis. Eur a boli vyplatené 101 994 dôchodcom. Po prepočte starobného dôchodku nebola suma dôchodku zvýšená 11 674 dôchodcom (nová suma dôchodku bola nižšia ako vyplácaná suma dôchodku).

Výška výdavkov na dôchodkové dávky v hodnotenom období zahŕňa aj zvýšenie dôchodkov od 1. januára 2019 (valorizácia) v zmysle § 82 a 293dx zákona o sociálnom poistení vo výške 193 290 tis. Eur. Zvýšenie na jeden dôchodok predstavovalo 9,19 Eur (na starobný dôchodok 11,20 Eur, predčasný starobný dôchodok 11,16 Eur a na invalidný dôchodok 7,12 Eur).

Podiel jednotlivých dôchodkových dávok na celkových výdavkoch v percentuálnom vyjadrení je znázornený v grafe:



V hodnotenom období prijala Sociálna poisťovňa 108 962 žiadostí o dôchodok, čo je o 10 103 viac, ako v rovnakom období minulého roka. Prehľad o počte žiadostí podľa druhu dôchodku je v nasledujúcej tabuľke:

Druh dôchodku	Skutočnosť		Rozdiel 2-1
	rok 2018	rok 2019	
a	1	2	3
Starobný dôchodok	33 843	48 583	14 740
Predčasný starobný dôchodok	14 605	10 658	-3 947
Invalidný dôchodok	26 713	26 218	-495
Vdovský dôchodok	15 531	15 452	-79
Vdovecký dôchodok	5 751	5 560	-191
Sirotský dôchodok	2 416	2 491	75

Celkom vrátane žiadostí z cudziny	98 859	108 962	10 103
-----------------------------------	--------	---------	--------

V roku 2019 bolo priznaných celkom 91 489 dôchodkov (podľa zákonov platných do 31. 12. 2003 a zákona o sociálnom poistení platného od 1. 1. 2004), čo je o 13 631 viac ako v roku

2018. V nasledujúcej tabuľke je prehľad o počte novopriznaných dôchodkov podľa jednotlivých druhov dôchodkov v porovnaní s rokom 2018:

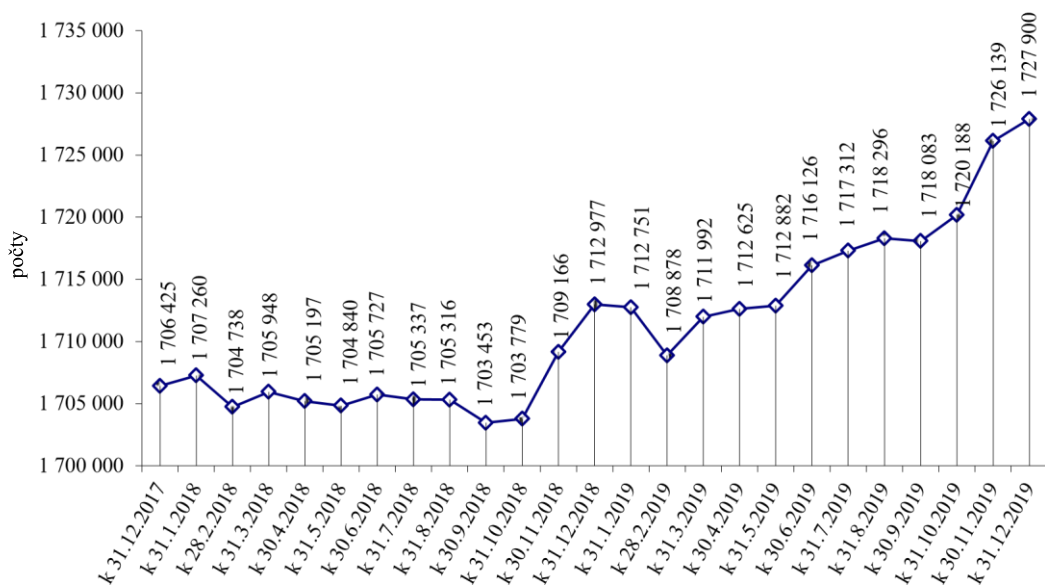
Druh dôchodku	Skutočnosť rok		Rozdiel 2-1
	rok 2018	rok 2019	
a	1	2	3
Starobný dôchodok	26 948	41 605	14 657
Predčasný starobný dôchodok	11 454	10 588	-866
Invalidný dôchodok	16 958	16 896	-62
Vdovský dôchodok	14 454	14 365	-89
Vdovecký dôchodok	5 363	5 380	17
Sirotský dôchodok	2 681	2 655	-26
Celkom	77 858	91 489	13 631

V porovnaní so stavom k 31. decembru 2018 sa v hodnotenom období zvýšil počet vyplácaných dôchodkov o 14 923. Najväčší nárast bol zaznamenaný v prípade starobných dôchodkov (o 19 045). Najväčší pokles bol zaznamenaný v prípade invalidných dôchodkov (o 3 270).

Prehľad o počte vyplácaných dôchodkov podľa druhu dôchodku k 31. decembru 2019, v porovnaní so stavom k 31. decembru 2018 je v tabuľke:

Druh dôchodku	Stav k 31. decembru		Rozdiel 2-1
	2018	2019	
a	1	2	3
Starobný dôchodok	1 069 255	1 088 300	19 045
Predčasný starobný dôchodok	14 879	13 194	-1 685
Invalidný dôchodok	237 616	234 346	-3 270
Vdovský dôchodok	294 053	293 017	-1 036
Vdovecký dôchodok	48 348	49 508	1 160
Sirotský dôchodok	20 958	20 113	-845
Dôchodky neprevzaté do automat. eviden.	55	45	-10
Dôchodky vyplácané do cudziny	27 813	29 377	1 564
Celkom	1 712 977	1 727 900	14 923

Vývoj počtu vyplácaných dôchodkov podľa jednotlivých mesiacov roka 2018 a 2019:



Prehľad o priemernej mesačnej výške vyplácaného sólo dôchodku podľa druhu dôchodku k 31. decembru 2019, v porovnaní so stavom k 31. decembru 2018 je v tabuľke:

v Eur

Druh dôchodku	Výška vyplácaného sólo dôchodku k		Rozdiel 2-1
	31. decembru 2018	31. decembru 2019	
a	1	2	3
Starobný dôchodok	444,26	460,39	16,13
Predčasný starobný dôchodok	410,87	433,13	22,26
Invalidný dôchodok	268,89	275,54	6,65
Vdovský dôchodok	255,94	263,08	7,14
Vdovecký dôchodok	201,67	208,72	7,05
Sirotský dôchodok	133,71	137,61	3,90

Prehľad o priemernej výške vyplácaných sólo dôchodkov podľa druhu dôchodku a pohlavia k 31. decembru 2019 je uvedený v tabuľke: v Eur

Druh dôchodku	muži	ženy	Spolu
a	1	2	3
Starobný dôchodok	510,10	411,22	460,39
Predčasný starobný dôchodok	462,92	386,14	433,13
Invalidný dôchodok	298,36	252,23	275,54
Vdovský dôchodok	x	263,08	263,08
Vdovecký dôchodok	208,72	x	208,72
Sirotský dôchodok	133,23	139,45	137,61

Prehľad o priemernej mesačnej výške vyplácaného sólo dôchodku podľa druhu dôchodku a pohlavia k 31. decembru 2019, v porovnaní so stavom k 31. decembru 2018 je v tabuľke:

Muži

v Eur

Druh dôchodku	Výška vyplácaného sólo dôchodku k		Rozdiel 2-1
	31. decembri 2018	31. decembri 2019	
a	1	2	3
Starobný dôchodok	492,55	510,10	17,55
Predčasný starobný dôchodok	436,84	462,92	26,08
Invalidný dôchodok	291,68	298,36	6,68
Vdovecký dôchodok	201,67	208,72	7,05
Sirotský dôchodok	129,59	133,23	3,64

Ženy

v Eur

Druh dôchodku	Výška vyplácaného sólo dôchodku k		Rozdiel 2-1
	31. decembri 2018	31. decembri 2019	
a	1	2	3
Starobný dôchodok	396,24	411,22	14,98
Predčasný starobný dôchodok	371,58	386,14	14,56
Invalidný dôchodok	245,52	252,23	6,71
Vdovský dôchodok	255,94	263,08	7,14
Sirotský dôchodok	135,39	139,45	4,06

Sociálna poisťovňa k 31. decembri 2019 poukazovala dôchodky do peňažných ústavov celkom 997 932 dôchodcom, čo predstavuje oproti stavu k 31. decembri 2018 nárast o 24 546. Výdavky na dôchodkové dávky poukázané dôchodcom do peňažných ústavov k 31. decembri 2019 predstavovali 5 313 629 tis. Eur, čo je 72,23 % z celkových výdavkov.

V nasledujúcej tabuľke je prehľad vývoja počtu dôchodcov, ktorým sú dôchodkové dávky poukazované do peňažných ústavov k 31. decembru 2019 v porovnaní so stavom k 31. decembru 2018.

Peňažný ústav	Stav k 31.decembru 2018	Rok 2019				Rozdiel
		k 31.marcu	k 30.júnu	k 30.sept.	k 31.dec.	5-1
a	1	2	3	4	5	6
Poštová banka, a.s.	310 417	306 636	305 302	303 856	302 834	-7 583
Slovenská sporiteľňa, a.s.	329 819	334 449	338 162	340 595	343 738	13 919
Všeobecná úverová banka, a.s.	164 908	166 373	167 394	167 912	169 176	4 268
Tatra banka, a.s.	59 932	60 338	61 753	63 006	65 003	5 071
Československá obchodná banka, a.s.	34 648	35 172	35 599	35 771	36 159	1 511
PRIMA banka Slovensko, a.s.	32 481	33 561	34 344	34 858	35 450	2 969
OTP Banka Slovensko, a.s.	13 356	13 311	13 335	13 311	13 174	-182
Unicredit bank Slovakia, a.s.	17 482	18 556	19 478	19 972	20 493	3 011
MBANK S.A., pob. zahraničnej banky v SR	7 929	8 171	8 463	8 635	8 763	834
Národná banka Slovenska	343	345	354	351	354	11
FIO Banka, a.s.pobočka zahraničnej banky	1 116	1 313	1 501	1 643	1 786	670
Privatbanka, a.s.	90	97	107	117	119	29
OBERBANK AG, pob. zahraničnej banky v SR	26	26	28	28	30	4
J&T Banka a.s., pob. zahraničnej banky	18	19	21	21	24	6
PSSP Prvá Stavebná sporiteľňa	9	9	10	10	10	1
Wustenrot Stavebná sporiteľňa, a.s.	1	1	1	1	1	0
Štátna pokladnica (ZVaJS)*	811	799	826	823	818	7
S p o l u	973 386	979 176	986 678	990 910	997 932	24 546

*ZVaJS – Zbor väzenskej a justičnej stráže

3.3. Výdavky základného fondu úrazového poistenia

51 592 tis. Eur,

čo je 92,62 % schváleného rozpočtu na rok 2019 vo výške

55 700 tis. Eur.

V uvedenej sume výdavkov sú zahrnuté:

- výdavky na úrazové dávky 48 122 tis. Eur, ➤ zúčtovanie dôchodkových dávok -64 tis. Eur.
- poisťné do základného fondu starobného poistenia a príspevky na SDS platené do základného fondu príspevkov na SDS 3 534 tis. Eur.

V roku 2019 boli výdavky základného fondu úrazového poistenia v členení na dávky v porovnaní rokom 2018:

v tis. Eur

Výdavky základného fondu úrazového poistenia	Schválený rozpočet na rok 2019	Skutočnosť		Rozdiel		% plnenia 3/1	Index 3/2
		rok 2018	rok 2019	3-1	3-2		
a	1	2	3	4	5	6	7
úrazový príplatok	5 523	5 194	5 472	-51	278	99,08	105,35
úrazová renta	30 492	26 915	27 696	-2 796	781	90,83	102,90
jednorazové vyrovnanie	180	166	140	-40	-26	77,78	84,34
pozostalostná úrazová renta	399	340	319	-80	-21	79,95	93,82
jednorazové odškodnenie	583	548	675	92	127	115,78	123,18
pracovná rehabilitácia a rehabilitačné	0	0	0	0	0	0	0
rekvalifikácia a rekvalifikačné	0	0	0	0	0	0	0
náhrada za bolesť a náhrada za sťaženie spoločenského uplatnenia	15 548	14 065	13 567	-1 981	-498	87,26	96,46
náhrada nákladov spojených s liečením	128	131	155	27	24	121,09	118,32
náhrada nákladov spojených s pohrebom	46	60	44	-2	-16	95,65	73,33
výplata poistných plnení m. r.	101	137	54	-47	-83	53,47	39,42
zúčtovanie dávok § 112	0	-35	-64	-64	-29	0,00	182,86
18% prevod do ZFSP za pob. úrazovej renty	2 700	3 295	3 534	834	239	130,89	107,25
Celkom	55 700	50 816	51 592	-4 108	776	92,62	101,53

Najvyšší podiel na vyplatených úrazových dávkach má úrazová renta v sume 27 696 tis. Eur. V roku 2019 bolo ústredím Sociálnej poisťovne (ďalej len „ústredie“) vyplatených priemerne mesačne 6 959 úrazových rent a 165 pozostalostných úrazových rent spolu v sume 28 015 tis. Eur. Pobočky vyplatili úrazové dávky v sume 20 107 tis. Eur.

3.4. Výdavky základného fondu garančného poistenia 24 164 tis. Eur, čo je 171,77 % schváleného rozpočtu na rok 2019 vo výške 14 068 tis. Eur.

V uvedenej sume výdavkov sú zahrnuté:

- výdavky na dávku garančného poistenia 6 457 tis. Eur,
- výdavky na úhradu príspevkov na SDS, ktoré nezaplatil zamestnávateľ do základného fondu príspevkov na SDS do 60 dní odo dňa ich splatnosti 17 707 tis. Eur.

V roku 2019 boli výdavky základného fondu garančného poistenia v porovnaní s rokom 2018: v tis. Eur

Základný fond garančného poistenia	Schválený rozpočet na rok 2019	Skutočnosť		Rozdiel		% plnenia 3/1	Index 3/2
		rok 2018	rok 2019	3-1	3-2		
a	1	2	3	4	5	6	7
výdavky na dávku garančného poistenia	968	2 579	6 457	5 489	3 878	667,05	250,37
úhrada príspevkov na SDS	13 100	13 530	17 707	4 607	4 177	135,17	130,87
Celkom	14 068	16 109	24 164	10 096	8 055	171,77	150,00

Výdavky na dávku garančného poistenia k 31. decembru 2019 boli vyššie v porovnaní so schváleným rozpočtom na rok 2019 o 5 489 tis. Eur a v porovnaní s rokom 2018 o 3 878 tis. Eur. Vyššie výdavky boli najmä z dôvodu výplaty dávky garančného poistenia v mesiacoch november a december 2019 bývalým zamestnancom siete potravín Kačka. Najviac dávok vyplatila pobočka Lučenec (1 830 dávok v celkovej sume 4 507 tis. Eur a priemerná mesačná výška predstavovala sumu 2 462,84 Eur.).

V roku 2019 bola priemerná mesačná výška dávky garančného poistenia 2 173,10 Eur a priemerný mesačný počet prípadov vyplatenej dávky bol 248 prípadov.

3.5. Výdavky základného fondu poistenia v nezamestnanosti **214 195 tis. Eur,**
čo je 129,62 % schváleného rozpočtu na rok 2019 vo výške **165 248 tis. Eur.**

V uvedenej sume výdavkov sú zahrnuté:

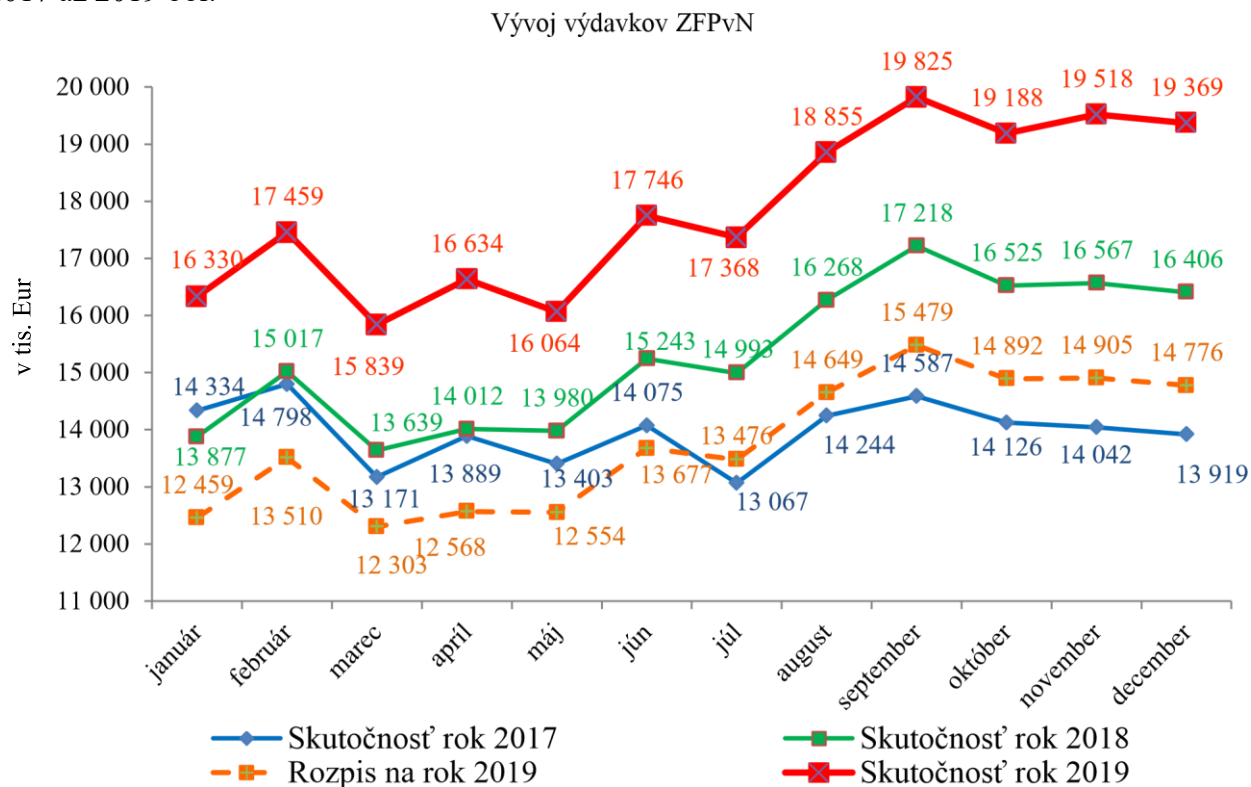
- výdavky na dávku v nezamestnanosti 214 073 tis. Eur,
- zúčtovanie dôchodkových dávok -266 tis. Eur,
- refundované dávky v EÚ 388 tis. Eur.

V roku 2019 boli výdavky základného fondu poistenia v nezamestnanosti v porovnaní s rokom 2018:

v tis. Eur

Základný fond poistenia v nezamestnanosti	Schválený rozpočet na rok 2019	Skutočnosť		Rozdiel		% plnenia 3/1	Index 3/2
		rok 2018	rok 2019	3-1	3-2		
a	1	2	3	4	5	6	7
výdavky na dávku v nezamestnanosti	165 248	183 723	214 073	48 825	30 350	129,55	116,52
zúčtovanie dávok § 112	0	-252	-266	-266	-14	0,00	105,56
refundácia dávky v nezamestnanosti do EÚ	0	274	388	388	114	0,00	141,61
Celkom	165 248	183 745	214 195	48 947	30 450	129,62	116,57

Vývoj výdavkov základného fondu poistenia v nezamestnanosti v rokoch 2017 až 2019 bol:



Výdavky základného fondu poistenia v nezamestnanosti boli vyššie o 48 947 tis. Eur v porovnaní so schváleným rozpočtom na rok 2019 a o 30 450 tis. Eur v porovnaní s rokom 2018.

Na ich výšku má vplyv predovšetkým zvyšujúci sa priemerný mesačný počet poberateľov dávok a vyššia priemerná mesačná výška dávky. V roku 2019 bola priemerná mesačná výška dávky v nezamestnanosti 437,03 Eur (nárast o 30,13 Eur oproti roku 2018) a priemerný mesačný počet vyplatených dávok v nezamestnanosti bol 41 082 (nárast o 3 455 dávok oproti roku 2018).

3.6. Výdavky (náklady) správneho fondu

V rozpočte výdavkov (nákladov) správneho fondu v roku 2019 sa predpokladalo použitie prostriedkov správneho fondu v sume **107 500 tis. Eur**.

V nadväznosti na požiadavky súvisiace so zabezpečením výkonu sociálneho poistenia do konca roka 2019 a tvorbu správneho fondu v bežnom roku 2019, v zmysle § 168 ods.2 zákona o sociálnom poistení, generálny riaditeľ Sociálnej poisťovne dňa 16. januára 2019 schválil úpravu rozpisu rozpočtu správneho fondu Sociálnej poisťovne na rok 2019 na sumu **175 336 tis. Eur**.

Použitie finančných prostriedkov správneho fondu v roku 2019:

v tis. Eur

Ukazovateľ	Rozpis rozpočtu na rok 2019	Rozpis rozpočtu na rok 2019 po úpravách	Skutočnosť za rok 2019	% plnenia 3/2
a	1	2	3	4
Bežné výdavky, v tom:	105 680	165 538	160 370	96,88
- mzdy	57 657	82 894	82 893	100,00
- poisťné a príspevok do poisťovní	21 922	31 213	31 213	100,00
- tovary a služby	25 603	50 043	44 966	89,85
- bežné transfery	498	1 388	1 298	93,52
Kapitálové výdavky, v tom:	1 820	9 783	6 956	71,10
- všeobecné investície	570	4 173	3 964	94,99
- výdavky na informačno-komunikačné technológie	1 250	5 610	2 992	53,33
Výdavky z transakcií s finančnými aktívami a finančnými pasívami	-	15	8	53,33
Spolu použitie správneho fondu	107 500	175 336	167 334	95,44

3.6.1 Bežné výdavky (náklady) a výdavkové finančné operácie

Vynaložené finančné prostriedky správneho fondu súvisiace s krytím **bežných výdavkov (nákladov) a výdavkových finančných operácií** boli v sume :

160 378 tis. Eur, v tom:

- ústredie 74 413 tis. Eur, - pobočky 85 965 tis. Eur.

Podiel bežných výdavkov (nákladov) a výdavkových finančných operácií v sume

160 378 tis. Eur na celkových použitých prostriedkoch správneho fondu 167 334 tis. Eur za rok 2019 je **95,84 %**.

v tis. Eur

Ukazovateľ	Ústredie, skutočnosť za rok 2019	Pobočky, skutočnosť za rok 2019	Spolu skutočnosť za rok 2019	Podiel v %
a	1	2	3	4
Bežné výdavky (náklady)	74 405	85 965	160 370	95,84
Kapitálové výdavky	6 956	-	6 956	4,16
Výdavky z transakcií s finančnými aktívami a finančnými pasívami	8	-	8	-
Správny fond spolu	81 369	85 965	167 334	100,00

Na celkovom plnení upraveného rozpočtu správneho fondu za rok 2019 sa podieľali **osobné náklady vo výške 119 458 tis. Eur**, z toho mzdové prostriedky, poisťné a príspevok do poisťovní podľa organizačných zložiek Sociálnej poisťovne boli:

v tis. Eur

Ukazovateľ	Rozpis rozpočtu na rok 2019	Rozpis rozpočtu na rok 2019 po úpravách	Skutočnosť za rok 2019	% plnenia 3/2
a	1	2	3	4
Mzdové prostriedky spolu	57 657	82 894	82 893	100,00
v tom : - ústredie	16 939	31 656	31 656	100,00
- pobočky	40 718	51 238	51 238	100,00
Poisťné a príspevok do poisťovní	21 922	31 213	31 213	100,00
v tom : - ústredie	6 495	11 880	11 880	100,00
- pobočky	15 427	19 333	19 333	100,00

Finančné prostriedky rozpočtované na krytie výdavkov (nákladov) správneho fondu ústredia a pobočiek spolu v upravenom rozpise rozpočtu na tovary a služby v celkovej sume 50 043 tis. Eur, boli za rok 2019 čerpané vo výške 44 966 tis. Eur, čo je plnenie ročného rozpočtu na 89,85 %.

Finančné prostriedky rozpočtované na krytie výdavkov (nákladov) správneho fondu ústredia a pobočiek spolu v upravenom rozpise rozpočtu na bežné transfery v celkovej sume 1 388 tis. Eur, boli za rok 2019 čerpané vo výške 1 298 tis. Eur, čo je plnenie ročného rozpočtu na 93,52 %.

Finančné prostriedky rozpočtované na krytie výdavkov (nákladov) správneho fondu ústredia a pobočiek spolu v upravenom rozpise rozpočtu na výdavky z transakcií s finančnými aktívami a finančnými pasívami v celkovej sume 15 tis. Eur, boli za rok 2019 čerpané vo výške 8 tis. Eur, čo je plnenie ročného rozpočtu na 53,33 %.

Podľa vybraných **nákladových položiek** analytického členenia bolo použitie správneho fondu:

v tis. Eur

Ukazovateľ	Rozpis rozpočtu na rok 2019	Rozpis rozpočtu na rok 2019 po úpravách	Skutočnosť za rok 2019	% plnenia 3/2
a	1	2	3	4

- spotrebované nákupy	3 056	4 552	4 228	92,88
- služby	18 572	37 944	33 334	87,85
- osobné náklady	82 679	119 620	119 458	99,86
- dane a poplatky	303	376	359	95,48
- ostatné náklady	1 070	3 046	2 991	98,19
- výdavkové finančné operácie	-	15	8	53,33

3.6.2. Kapitálové výdavky Vynaložené finančné prostriedky správneho fondu

súvisiace s krytím kapitálových

výdavkov za rok 2019 boli vo výške 6 956 tis. Eur,
čo z upraveného rozpisu rozpočtu na rok 2019 9 783 tis. Eur, je plnenie
na 71,10 %.

V kategórii kapitálových výdavkov boli čerpané finančné prostriedky:

- na podpoložke nákup softvéru vo výške 1 057 tis. Eur,
- na podpoložke nákup výpočtovej techniky vo výške 1 662 tis. Eur,
- na podpoložke nákup telekomunikačnej techniky vo výške 273 tis. Eur,
- na podpoložke nákup prevádzkových strojov, prístrojov, zariadení vo výške 8 tis. Eur,
- na podpoložke nákup špeciálnych strojov, prístrojov, zariadení vo výške 28 tis. Eur,
- na podpoložke nákup dopravných prostriedkov vo výške 237 tis. Eur,
- na položke prípravná a projektová dokumentácia vo výške 102 tis. Eur,
- na položke realizácia stavieb a ich technické zhodnotenie vo výške 3 589 tis. Eur.

4. Výdavky na dávky, ktoré hradí štát

Na výplatu dávok, ktoré uhrádza štát podľa § 168a a § 285 písm. a) až m) a písm. o) zákona o sociálnom poistení, poukázalo MPSVR SR Sociálnej poisťovni v mesiacoch január až december 2019 finančné prostriedky v sume 93 376 tis. Eur. Tieto dávky boli vyplatené v sume 93 701 tis. Eur.

Z rozdielu príjmov a výdavkov na uvedené dávky vyplýva pohľadávka Sociálnej poisťovne voči MPSVR SR v sume 325 tis. Eur.

Prostriedky, ktoré boli poukázané Sociálnej poisťovni, v súvislosti s poskytnutím vianočného príspevku v zmysle zákona č. 592/2006 Z. z. o poskytovaní vianočného príspevku niektorým poberateľom dôchodku, poukázalo MPSVR SR Sociálnej poisťovni v sume 154 207 tis. Eur.

Uvedené finančné prostriedky boli poukázané Sociálnej poisťovni dňa 25. novembra 2019 vo výške 152 500 tis. Eur a dňa 18. decembra 2019 vo výške 1 707 tis. Eur. Tieto prostriedky boli v hodnotenom období vyplatené v sume 149 806 tis. Eur.

Z rozdielu príjmov a výdavkov na vianočný príspevok v hodnotenom období vznikol záväzok Sociálnej poisťovne voči MPSVR SR v sume 4 401 tis. Eur. V zmysle zmluvy o poukazaní rozpočtových prostriedkov, ktoré poskytuje štát na úhradu nákladov na plnenia podľa § 168a a § 285 písm. a) až písm. m) a písm. o) zákona o sociálnom poistení a o ich zúčtovaní bude uvedený záväzok poukázaný na účet MPSVR SR dňa 14. februára 2020.

Súčasťou dávok, ktoré hradí štát sú tiež výdavky na príplatok k dôchodku politickým väzňom a náklady spojené s jeho výplatou, ktoré predstavovali sumu 1 623 tis. Eur.

Od 1. júla 2015 sú súčasťou dávok, ktoré hradí štát, výdavky na zvýšenie dôchodku na sumu minimálneho dôchodku. Podľa § 82b zákona č.140/2015 zo 16. júna 2015, ktorým sa mení a dopĺňa zákon č. 461/2003 Z. z. v znení neskorších predpisov a ktorým sa menia a dopĺňajú niektoré zákony, na zvýšenie sumy starobného a sumy invalidného dôchodku vyplácaného po dovŕšení dôchodkového veku na sumu minimálneho dôchodku vyplatila Sociálna poisťovňa k 31. decembru 2019 sumu 17 451 tis. Eur.

Výplata dôchodkov na sumu minimálneho dôchodku sa k 31. decembru 2019 realizuje 52 354 dôchodcom, z toho 105 dôchodcom do zabezpečenia pravidelnej mesačnej výplaty a 52 249 dôchodcom v pravidelnej mesačnej výplate.

Od 1. januára 2016 sú súčasťou dávok, ktoré hradí štát, výdavky na:

- vyrovnávací príplatok podľa § 168a zákona o sociálnom poistení (v zmysle § 69b až § 69d zákona č.140/2015 zo 16. júna 2015, ktorým sa mení a dopĺňa zákon č. 461/2003 Z. z.

v znení neskorších predpisov a ktorým sa menia a dopĺňajú niektoré zákony). Výdavky predstavovali k 31. decembru 2019 sumu 676 tis. Eur.

- príspevok športovému reprezentantovi a úhrada výdavkov spojených s jeho výplatou podľa § 285 ods.1, písm. o) a § 285 ods. 2 zákona o sociálnom poistení (v zmysle zákona č.112/2015 zo 14. mája 2015, ktorým sa mení a dopĺňa zákon č. 461/2003 Z. z. v znení neskorších predpisov a ktorým sa menia a dopĺňajú niektoré zákony). Výdavky na príspevok a náklady spojené s jeho výplatou boli k 31. decembru 2019 vyplatené v sume 68 tis. Eur.

Na výplatu dávky príspevok účastníkom národného boja za oslobodenie a vdovám a vdovcom po týchto osobách (ďalej len „príspevok“) podľa § 285 ods.1, písm. n) zákona o sociálnom poistení poukazuje Sociálnej poisťovni finančné prostriedky Ministerstvo obrany Slovenskej republiky (ďalej len „MO SR“).

Výdavky na príspevok a na úhradu výdavkov spojených s jeho výplatou boli k 31. decembru 2019 vyčíslené v sume 1 861 tis. Eur. MO SR Sociálnej poisťovni poukázalo finančné prostriedky na výdavky, ktoré sa viažu k

hodnotenému obdobiu roka 2019 v sume 1 716 tis. Eur. Závazok MO SR voči Sociálnej poisťovni v sume 145 tis. Eur bude vyrovnaný v nasledujúcom období.

5. Záver

Z porovnania skutočných príjmov a výdavkov Sociálnej poisťovne k 31. decembru 2019 vyplývajú bilančné rozdiely v hospodárení Sociálnej poisťovne podľa jednotlivých fondov:

v tis. Eur

Fond	Bilančný rozdiel v bežnom roku	Prevod zostatku z roku 2018	Riešenie deficitu v nemocenskom poistení	Riešenie deficitu v dôchodkovom poistení	Bilančný rozdiel k 31.12.2019
Základný fond nemocenského poistenia	-36 594	62 918	17 000	0	43 324
Základný fond starobného poistenia	-2 367 432	287 171		2 261 000	180 739
Základný fond invalidného poistenia	574 860	155 496		-585 000	145 356
<i>Dôchodkové poistenie spolu</i>	<i>-1 792 572</i>	<i>442 667</i>		<i>1 676 000</i>	<i>326 095</i>
Základný fond úrazového poistenia	146 029	23 799		-144 000	25 828
Základný fond garančného poistenia	29 752	10 032		-32 000	7 784
Základný fond poistenia v nezamestnanosti	254 887	49 090		-255 000	48 977
Rezervný fond solidarity	1 223 654	77 797	-17 000	-1 245 000	39 451
Správny fond	37 117	0		0	37 117
Spolu	-137 727	666 303	0	0	528 576

Hospodárenie Sociálnej poisťovne k 31. decembru 2019 skončilo bilančným rozdielom 528 576 tis. Eur, čo je o 120 614 tis. Eur menej, ako sa predpokladalo v schválenom rozpočte na rok 2019.

X X X

Informácia o príspevkoch na SDS v roku 2019

Sociálna poisťovňa vybrala príspevky na SDS vo výške 721 254 tis.

Eur,

čo je 105,16 % v roku 2019 predpokladanej sumy 685 872 tis. Eur.

DSS boli za EAO postúpené príspevky na SDS v sume 692 139 tis. Eur,

čo je 105,91 % v roku 2019 predpokladanej sumy V 653 498 tis. Eur.

tom príspevky na SDS za:

- zamestnancov 661 375 tis. Eur,

- SZČO 30 017 tis. Eur,

- DPO 747 tis. Eur.

Príspevky na SDS, ktoré nezaplatil zamestnávateľ za zamestnanca do 60 dní odo dňa ich splatnosti a Sociálna poisťovňa je povinná ich uhradiť zo základného fondu garančného poistenia

DSS (sú výdavkom ZFGP), boli postúpené v sume 17 707 tis. Eur,
čo je 135,17 % v roku 2019 predpokladanej sumy 13 100 tis. Eur.

Príspevky na SDS za sporiteľov štátu boli postúpené v sume 26 965 tis. Eur,
čo je 88,53 % v roku 2019 predpokladanej sumy 30 460 tis. Eur.

Sociálna poisťovňa postúpila príspevky na SDS za sporiteľov, ktorí sa stali poberateľmi úrazovej renty v sume 348 tis. Eur, čo je 174,00 % v roku 2019 predpokladanej sumy 200 tis. Eur.

Zo správneho fondu bolo za hodnotené obdobie zaplatené penále, (vrátane vráteného penále postúpeného bez právneho dôvodu) v sume 5 tis. Eur.

V roku 2019 boli postúpené príspevky na SDS v celkovej sume 737 164 tis Eur, čo je v porovnaní s rokom 2018 (628 105 tis. Eur) viac o 109 059 tis. Eur.

K 31. decembru 2019 evidovala Sociálna poisťovňa 1 564 152 sporiteľov, čo je od začiatku tohto roka prírastok 76 633 sporiteľov. Prehľad o štruktúre sporiteľov vyjadruje nasledovná tabuľka:

1.	zamestnanci	1 087 185
2.	SZČO	112 763
3.	dobrovoľne dôchodkovo poistené osoby	2 559
4.	sporitelia, za ktorých platí príspevky na SDS štát	103 011
	v tom:	
	a) osoba starajúca sa o dieťa do 6 rokov veku	79 286
	b) osoba, ktorá sa stará o dieťa s nepriaznivým zdravotným stavom do 18 rokov veku	742
	c) osoba poberajúca peňažný príspevok za opatrovanie	7 917
	d) osoba, ktorá vykonávajúca osobnú asistenciu fyzickej osoby s ťažkým zdravotným postihnutím	448
	e) osoba, ktorej sa poskytuje materské	14 618
	f) vojak dobrovoľnej vojenskej prípravy, ak nie je dôchodkovo poistený	0
5.	sporitelia, za ktorých platí príspevky na SDS Sociálna poisťovňa	1 375
6.	bez účasti na SDS	257 259

Od roku 2005 do 31. decembra 2019 evidovala Sociálna poisťovňa 391 584 žiadostí o prestup do inej DSS. Z nich bolo realizovaných 345 375 prestupov. Od začiatku tohto roka bolo zrealizovaných 34 736 prestupov



????????????????????

Materiál predkladaný na 1/20 zasadnutie
Dozornej rady Sociálnej poisťovne
konané dňa 18. februára 2020

6

SPRÁVA O HOSPODÁRENÍ SOCIÁLNEJ POISŤOVNE V ROKU 2019

Dôvod predloženia:

v súlade s § 122 ods. 4 písm. c) piaty
bod zákona č. 461/2003 Z. z
o sociálnom poistení v znení
neskorších predpisov

Materiál obsahuje:

1. Návrh uznesenia Dozornej rady
Sociálnej poisťovne
2. Predkladaciu správu
3. Správu o hospodárení Sociálnej
poisťovne v roku 2019

Materiál predkladá:

Ing. Ľubomír Vážny
generálny riaditeľ Sociálnej poisťovne

B R A T I S L A V A február
2020

Návrh uznesenia
Dozornej rady Sociálnej poisťovne

Dozorná rada Sociálnej poisťovne

berie na vedomie správu o hospodárení Sociálnej poisťovne v roku 2019.

Predkladacia správa

Správa o hospodárení Sociálnej poisťovne v roku 2019 sa predkladá na 1/20 zasadnutie Dozornej rady Sociálnej poisťovne v súlade s § 122 ods. 4 písm. c) piaty bod zákona č. 461/2003 Z. z. o sociálnom poistení v znení neskorších predpisov.

Správa o hospodárení Sociálnej poisťovne v roku 2019

Návrh rozpočtu Sociálnej poisťovne na rok 2019 schválila Národná rada Slovenskej republiky uznesením č. 1527 z 5. decembra 2018.

Schválený rozpočet Sociálnej poisťovne na rok 2019 (ďalej len „schválený rozpočet na rok 2019“) je zostavený v podmienkach zákona č. 461/2003 Z. z. o sociálnom poistení v znení neskorších predpisov (ďalej len „zákon o sociálnom poistení“) účinných k termínu spracovávania materiálu. Zohľadňuje skutočné výsledky hospodárenia Sociálnej poisťovne v roku 2017, v roku 2018 a predpoklad ich vývoja do konca roka 2018, vplyv makroekonomických ukazovateľov zverejnených Inštitútom finančnej politiky Ministerstva financií Slovenskej republiky (IFP MF SR) 20. septembra 2018 a MF SR navrhované limity príjmov a výdavkov Sociálnej poisťovne.

Zároveň je v ňom premietnutý dopad zákona č. 282/2018 z 13. septembra 2018, ktorým sa mení a dopĺňa zákon č. 461/2003 Z. z. o sociálnom poistení v znení neskorších predpisov s účinnosťou od 1. januára 2019, ktorým sa určuje dôchodkový vek poistenca v roku 2019.

Schválený rozpočet na rok 2019 rešpektuje príslušné ustanovenia zákona č. 523/2004 Z. z. o rozpočtových pravidlách verejnej správy a o zmene a doplnení niektorých zákonov v znení neskorších predpisov a ďalšie predpisy a dokumenty.

V schválenom rozpočte na rok 2019 sa predpokladalo, že:

- v roku 2019 nebude Sociálnej poisťovni poskytnutý transfer finančných prostriedkov zo štátneho rozpočtu Slovenskej republiky (ŠR SR).
- dôchodkové dávky sa od 1. januára 2019 zvýšia v závislosti od medziročného rastu spotrebiteľských cien za domácnosti dôchodcov, minimálne však o 2 % z priemerného dôchodku (daného druhu). Výdavky na zvýšenie dôchodkov na rok 2019 sa rozpočtovali vo výške 190 834 tis. Eur (zvýšenie od 1. januára 2019 o 2,6 %).
- úrazové dávky sa zvýšia v závislosti od medziročného rastu spotrebiteľských cien vykázaného štatistickým úradom za prvý polrok kalendárneho roka, ktorý predchádza príslušnému kalendárnemu roku. Na základe uvedeného sa výdavky na zvýšenie úrazových dávok v roku 2019 rozpočtovali vo výške 802 tis. Eur (zvýšenie od 1. januára 2019 o 2,6 %).
- pri tvorbe správneho fondu sa vychádza zo zákonom stanovenej tvorby správneho fondu najviac vo výške 2,4 % z príjmov z poistného, 0,25 % z príspevkov na starobné dôchodkové sporenie (SDS) a ďalších ustanovených príjmov v § 168 ods. 2 zákona o sociálnom poistení.
- hospodárenie Sociálnej poisťovne bude v roku 2019 ovplyvňovať deficitné hospodárenie v dôchodkovom poistení. Deficit bude Sociálna poisťovňa riešiť v zmysle § 167 ods. 1 zákona o sociálnom poistení z rezervného fondu solidarity a aj z vnútorných zdrojov v zmysle § 122 ods. 4 písm. g) a § 123 ods. 2 písm. b) bod 6.

Nadväzne na schválenie rozpočtu na rok 2019 vykonala sekcia ekonomiky v súlade s článkom 5 Pravidiel financovania a hospodárenia Sociálnej poisťovne rozpis rozpočtu Sociálnej

poisťovne na rok 2019 podľa rozpočtovej klasifikácie, podľa období a podľa organizačných zložiek Sociálnej poisťovne. Rozpis rozpočtu Sociálnej poisťovne na rok 2019 schválil generálny riaditeľ Sociálnej poisťovne v mesiaci január 2019.

Príjmy Sociálnej poisťovne v roku 2019 (bez prevodu z minulých rokov) dosiahli výšku 8 436 124 tis. Eur, čo je 100,66 %-né plnenie schváleného rozpočtu na rok 2019.

Zdroje Sociálnej poisťovne, vrátane prevodu prostriedkov z minulého roka (v súlade so schválenou účtovnou závierkou Sociálnej poisťovne za rok 2018 uznesením Národnej rady Slovenskej republiky č. 1972 z 10. septembra 2019), k 31. decembru 2019 predstavovali 9 102 427 tis. Eur.

Výdavky (náklady) Sociálnej poisťovne v roku 2019 dosiahli výšku 8 573 851 tis. Eur, čo je 102,56 %-né plnenie schváleného rozpočtu na rok 2019.

Z porovnania príjmov a výdavkov vyplýva bilančný rozdiel v bežnom roku v sume -137 727 tis. Eur. Hospodárenie Sociálnej poisťovne k 31. decembru 2019 (vrátane prevodu z minulých rokov) skončilo bilančným rozdielom 528 576 tis. Eur.

Dôchodkovým správčovským spoločnostiam (DSS) boli k 31. decembru 2019 postúpené príspevky na SDS vrátane penále vo výške 737 164 tis Eur.

Prehľady o vývoji príjmov, výdavkov a počtoch zamestnancov Sociálnej poisťovne k 31. decembru 2019 sú v prílohách – ústredie Sociálnej poisťovne, pobočky Sociálnej poisťovne a zamestnanci Sociálnej poisťovne.

Súčasťou príloh predloženého materiálu je:

- Informácia o aktuálnom stave v oblasti výberu poistného a príspevkov na starobné dôchodkové sporenie (realizácia uznesenia Dozornej rady Sociálnej poisťovne č. 26/02/2017);
- Informácia o finančnej výpomoci do základného fondu starobného poistenia a aktuálnom stave platobnej schopnosti Sociálnej poisťovne (na základe uznesenia Dozornej rady Sociálnej poisťovne č. 09/01/19).

1. Príjmy Sociálnej poisťovne

Príjmy Sociálnej poisťovne, t. j. finančné prostriedky z poistného, pokút a penále a ostatné príjmy, predstavovali **8 436 124 tis. Eur**, čo je 100,66 %-né plnenie schváleného rozpočtu na rok 2019 v sume 8 380 651 tis. Eur.

Štruktúra skutočných príjmov Sociálnej poisťovne v roku 2019 a v porovnaní so schváleným rozpočtom a s rokom 2018:

v tis. Eur

Ukazovateľ	Schválený rozpočet na rok 2019	Skutočnosť		% plnenia 3/1	Rozdiel		Index 3/2
		rok 2018	rok 2019		3-1	3-2	
a	1	2	3	4	5	6	7
Príjmy celkom	8 380 651	8 213 289	8 436 124	100,66	55 473	222 835	102,71
v tom:							
príjmy z bežného poistného od ekonomicky aktívneho obyvateľstva (EAO)	7 893 770	7 407 735	7 922 908	100,37	29 138	515 173	106,95
príjmy z dlžného poistného	214 768	399 401	211 490	98,47	-3 278	-187 911	52,95
príjmy zo sankcií	15 600	15 066	12 560	80,51	-3 040	-2 506	83,37
príjmy z poistného od štátu vrátane 0,25 % z príspevkov na SDS	229 165	253 398	254 900	111,23	25 735	1 502	100,59
príjmy od Sociálnej poisťovne	2 500	3 016	3 186	127,44	686	170	105,64
ostatné príjmy	18 274	129 288	24 204	132,45	5 930	-105 084	18,72
<i>z toho príjmy zo ŠR</i>	0	106 413	0	.	0	-106 413	0,00
príspevky na SDS zaplatené zamestnávateľom po uplynutí 60 dní	4 924	3 856	5 124	104,06	200	1 268	132,88
príjmy správneho fondu z príspevkov na SDS (EAO)	1 650	1 496	1 748	105,94	98	252	116,84
príjmy z otvorenia II. piliera	0	33	4	.	4	-29	12,12

V absolútnom vyjadrení je plnenie **príjmov celkom** oproti schválenému rozpočtu na rok 2019 **vyššie o 55 473 tis. Eur**. Plnenie **príjmov od EAO z bežného poistného** je, v porovnaní so schváleným rozpočtom na rok 2019, **vyššie o 29 138 tis. Eur**.

Plnenie **príjmov z dlžného poistného** je, v porovnaní so schváleným rozpočtom na rok 2019, **nižšie o 3 278 tis. Eur**. Plnenie **príjmov z poistného od štátu** vrátane 0,25 % z príspevkov na SDS je, v porovnaní so schváleným rozpočtom na rok 2019, **vyššie o 25 735 tis. Eur**.

V roku 2019 boli príjmy z bežného poistného od EAO, **v porovnaní s rovnakým obdobím roka 2018, vyššie o 515 173 tis. Eur** (index 106,95 %). Príjmy z dlžného poistného boli v roku 2019, v porovnaní s rovnakým obdobím

roka 2018, nižšie o 187 911 tis. Eur z dôvodu, že v roku 2018 bola Sociálnej poisťovni zaplatená odplata za postúpenie pohľadávok spoločnosťou Debitum vo výške 187 219 tis. Eur.

Sociálnej poisťovni **nebol** v roku 2019 **poskytnutý transfer finančných prostriedkov zo ŠR SR.**

V príjmoch od EAO sú zahrnuté príjmy z poistného od zamestnancov, zamestnávateľov, samostatne zárobkovo činných osôb (SZČO) a dobrovoľne poistených osôb.

Podľa jednotlivých druhov poistenia boli príjmy z bežného poistného od EAO v roku 2019:

v tis. Eur

Príjmy z bežného poistného od EAO	Schválený rozpočet na rok 2019	Skutočnosť		Rozdiel		% plnenia 3/1	Index 3/2
		rok 2018	rok 2019	3-1	3-2		
a	1	2	3	4	5	6	7
Nemocenské poistenie	716 651	667 383	719 103	2 452	51 720	100,34	107,75
Starobné poistenie	3 858 786	3 625 409	3 850 067	-8 719	224 658	99,77	106,2
Invalidné poistenie	1 443 048	1 348 664	1 451 525	8 477	102 861	100,59	107,63
Úrazové poistenie	191 533	183 086	197 576	6 043	14 490	103,16	107,91
Garančné poistenie	46 887	45 575	48 590	1 703	3 015	103,63	106,62
Poistenie v nezamestnanosti	449 897	422 720	455 413	5 516	32 693	101,23	107,73
Rezervný fond solidarity	1 186 968	1 114 898	1 200 634	13 666	85 736	101,15	107,69
Spolu	7 893 770	7 407 735	7 922 908	29 138	515 173	100,37	106,95

Počty SZČO platiacich v roku 2019 na sociálne poistenie a platiacich z minimálneho vymeriavacieho základu v triedení podľa jednotlivých druhov poistenia sú:

Druh poistenia	Priemerný počet SZČO k 31.12.2019	Počet SZČO platiacich z minimálneho VZ	%-ny podiel SZČO platiacich z minimálneho VZ	Počet SZČO platiacich z vyššieho ako minimálneho VZ	%-ny podiel SZČO platiacich z vyššieho ako minimálneho VZ
Nemocenské poistenie	193 337	153 557	79,42%	39 780	20,58%
Starobné poistenie	193 336	153 557	79,42%	39 779	20,58%
Invalidné poistenie	180 068	143 877	79,90%	36 191	20,10%
Rezervný fond solidarity	193 369	153 573	79,42%	39 796	20,58%

Ukazovateľ úspešnosti výberu poistného a príspevkov na SDS (ďalej len "úspešnosť výberu poistného") vyjadruje platobnú disciplínu odvádzateľov

(právnických a fyzických osôb) voči Sociálnej poisťovni, ako aj úroveň vzájomnej komunikácie odvádzateľov poistného a pobočiek Sociálnej poisťovne (ďalej len „pobočky“), vrátane kvality práce pobočiek s pohľadávkami súvisiacimi s nezaplateným poistným. **Ukazovateľ úspešnosti výberu poistného** je stanovený ako pomer uhradeného predpísaného poistného a príspevkov na SDS, pokút a penále a ich predpisu. V roku 2019 je jeho hodnota **99,55 %**.

1.1. Poistné štátu (vrátane príjmov správneho fondu vo výške 0,25 % z príspevkov na SDS

za sporiteľov štátu) v roku 2019 bolo vo výške **254 900 tis. Eur**, čo je 111,23 %-né plnenie schváleného rozpočtu na rok 2019 vo výške 229 165 tis. Eur.

Príjmy z poistného od štátu v roku 2019 v porovnaní rokom 2018: v tis. Eur

Príjmy	Schválený rozpočet na rok 2019	Skutočnosť		Rozdiel		% plnenia 3/1	Index 3/2
		rok 2018	rok 2019	3-1	3-2		
a	1	2	3	4	5	6	7
Starobné poistenie	149 217	168 819	168 114	18 897	-705	112,66	99,58
Invalidné poistenie	59 912	63 405	65 044	5 132	1 639	108,57	102,58
Rezervný fond solidarity	19 960	21 126	21 675	1 715	549	108,59	102,60
Príjmy správneho fondu z príspevkov na SDS za poistencov štátu	76	48	67	-9	19	88,16	139,58
Spolu	229 165	253 398	254 900	25 735	1 502	111,23	100,59

Príjmy z poistného plateného štátom predstavujú finančné prostriedky, ktoré v hodnotenom období poukázalo Ministerstvo práce, sociálnych vecí a rodiny SR (MPSVR SR), znížené o príspevky na SDS, ktoré Sociálna poisťovňa poukázala na príslušné účty DSS.

V zmysle uznesenia Dozornej rady Sociálnej poisťovne č. 72/06/19 b) zo dňa

10. decembra 2019 je súčasťou materiálu nasledujúca informácia:

Informácia o prehodnotení registrácie poistencov štátu:

Nakoľko rok 2019 bol v agende poistencov štátu (PŠ) špecifický je potrebné rozdeliť ho do niekoľkých častí:

1. Obdobie január 2019 až marec 2019

Zmeny v počtoch PŠ boli spôsobené činnosťou pobočiek a to prehodnocovaním postupov registrácie PŠ **za obdobie do 04/2011** v prípadoch, ak tá istá fyzická osoba v období trvania dôchodkového poistenia PŠ mala evidované v registri poistencov súbežne aj obdobia povinného dôchodkového poistenia zamestnanca/SZČO, tzv. súbeh poistení.

2. Obdobie apríl 2019 až september 2019

Výrazné zmeny v počtoch PŠ najmä v skupine Fyzické osoby starajúce sa o dieťa do 6 rokov veku dieťaťa súvisia v tomto období s úlohou pobočiek k prehodnocovaniu postupov registrácie PŠ **za obdobie 05/2011 až 12/2017** v prípadoch, ak tá istá fyzická osoba v období trvania dôchodkového poistenia PŠ mala evidované v registri poistencov súbežne aj obdobia povinného dôchodkového poistenia zamestnanca/SZČO, tzv. súbeh poistení.

Útvary poistného pobočiek v období mesiacov **apríl 2019 až september 2019 (dobiehajúce prípady boli ukončené v októbri 2019)** prehodnocovali ústredím SP poskytnuté zoznamy poistencov štátu, za účelom vylúčenia obdobia dôchodkového poistenia PŠ zo súbehu s poistením zamestnanca/SZČO, v zmysle nižšie uvedených postupov:

V prípade, ak sa povinné dôchodkové poistenie PŠ v rolách 80, 80R, 80S a 80A v období

05/2011 až 12/2017 prekrýva s povinným dôchodkovým poistením zamestnanca/SZČO, je potrebné pozerat' naň ako na „prerušené“, kým existuje povinné dôchodkové poistenie zamestnanca/SZČO a v súlade s tým,

➤ **zaevidovať zánik povinného dôchodkového poistenia PŠ v tom rozsahu, v ktorom sa prekrýva s povinným dôchodkovým poistením zamestnanca** (z dôvodu nemožnosti súbehu), a to dňom, ktorý predchádza dňu vzniku povinného poistenia zamestnanca/SZČO,

➤ **opätovne po zániku povinného dôchodkového poistenia zamestnanca/SZČO zaevidovať vznik povinného dôchodkového poistenia PŠ dňom nasledujúcim po dni zániku poistenia zamestnanca/SZČO, bez nutnosti splnenia podmienky podania prihlášky** (podanie prihlášky na povinné dôchodkové poistenie PŠ pri prvom vzniku povinného dôchodkového poistenia poistenca štátu je možné považovať za prejavenie úmyslu byť povinne dôchodkovo poistený ako PŠ, a to aj po ukončení povinného dôchodkového poistenia PŠ z dôvodu existencie povinného dôchodkového poistenia zamestnanca a po následnom zániku tohto povinného dôchodkového poistenia).

Ak takáto osoba podala v posudzovanom období v súvislosti so vznikom povinného dôchodkového poistenia zamestnanca/SZČO odhlášku z povinného dôchodkového poistenia PŠ, je potrebné túto považovať za prejav vôle ukončiť povinné dôchodkové poistenie PŠ, a v takomto prípade nie je možný opätovný

vznik povinného dôchodkového poistenia PŠ po zániku povinného dôchodkového poistenia zamestnanca/SZČO.

Z uvedeného vyplýva, že obdobie súbehu povinného dôchodkové poistenia PŠ s povinným dôchodkovým poistením zamestnanca/SZČO sa považuje za obdobie "prerušenia", t. j. bez splnenia zákonnej podmienky platnej do 31. decembra 2017 podať novú prihlášku; dôchodkové poistenie PŠ pokračuje dňom nasledujúcim po dni zániku súbehu dôchodkových poistení (aj opakovane).

Pobočky v období apríl 2019 až september 2019 zároveň došetrovali deň zániku poistenia PŠ, ktorý môže predchádzať obdobiu súbehu, a ktorým je v prípade

- role 80S deň skončenia poskytovania PPnaO,
- role 80A deň, od ktorého podľa zmluvy o výkone osobnej asistencie podľa osobitného predpisu sa osobná asistencia má vykonávať v rozsahu menej ako 140 hodín mesačne alebo deň zániku zmluvy o výkone osobnej asistencie,
- priznania dôchodkovej dávky deň predchádzajúci dňu, od ktorého je dôchodková dávka priznaná,
- straty trvalého pobytu na území SR, posledný deň trvania pobytu na území SR (ak osoba má pobyt na území iného členského štátu EÚ, pobočka došetrí, či fyzická osoba podlieha naďalej právnym predpisom SR; ak áno, podmienka trvalého pobytu na území SR sa považuje za splnenú a rola 80S nezaniká).

V prípade role 80 a 80R, pobočky nedošetrovali deň skončenia riadnej starostlivosti o dieťa, pretože sa vychádza z predpokladu, že riadna starostlivosť trvala, keďže fyzická osoba nepodala odhlášku.

Tieto postupy mohli pobočky Sociálnej poisťovne realizovať za predpokladu, že PŠ nebola pobočkou zaslaná výzva na podanie odhlášky, odhláška nebola PŠ podaná a pobočkou nebolo vydané rozhodnutie o zániku poistenia PŠ z dôvodu súbehu za obdobie pred 1. januárom 2018.

Zároveň pobočky o vykonaných zmenách v registrácii období poistenia PŠ za uvedené obdobie informovali PŠ a to zaslaním oznámenia, podľa vzoru pripraveného ústredím Sociálnej poisťovne. Rovnaké postupy uplatnia pobočky v prípade potreby – preverení existencie PŠ v tzv.

súbehu v registri poistencov, opätovne v období od marca do septembra nasledujúceho kalendárneho roka, t. j. v roku 2020.

Obdobie (marec až september) pre uplatňovanie týchto postupov bolo dohodnuté so zástupcami MPSVR SR, sekcie ekonomiky v roku 2018.

3. Obdobie október 2019 až december 2019

Toto obdobie opätovne hodnotíme ako štandardné bez väčších výkyvov v počtoch poistencov štátu.

Poznamenávame, že hlbšej analýze nárastu, resp. poklesu okrem poznania bežiacého procesu posudzovania poistenia štátu v súbehu s povinným dôchodkovým poistením v roku 2019, sme sa z dôvodov prác na implementovaní legislatívnych zmien platných od 1. 12. 2019, 1. 1. 2020, 1. 4. 2020 nemohli venovať. V prípade, že táto požiadavka bude trvať aj naďalej, navrhujeme analýzu vykonať znova až v októbri 2020, kedy bude ukončené opakovanie posudzovania poistenia štátu v súbehu s povinným dôchodkovým poistením, nakoľko ešte stále evidujeme takéto prípady **za obdobie 05/2011 až 12/2017** v registri poistencov SP.

Zároveň uvádzame, že istý nárast v počte poistencov štátu evidujeme aj v prípadoch, kedy pri jednom dieťati vzniká status poistenca štátu obidvom rodičom.

Dôvodom je, že v čase čerpania rodičovskej dovolenky, kedy je matka dieťaťa poistenkyňou štátu, je zároveň poistencom štátu otec dieťaťa, ktorý čerpá dávku materské.

1.2. Sociálna poisťovňa zaplatila poistné v sume **3 186 tis. Eur**, čo je 127,44 % - né plnenie schváleného rozpočtu v sume 2 500 tis. Eur.

Uvedená suma predstavuje poistné zo základného fondu úrazového poistenia do základného fondu starobného poistenia.

1.3. Ostatné príjmy dosiahli výšku **24 204 tis. Eur** čo je 132,45 %- né plnenie schváleného rozpočtu na rok 2019 vo výške 18 274 tis. Eur.

Na celkovej výške ostatných príjmov sa podieľajú:

- príjmy z úrokov na bežných účtoch a termínovaných vkladoch 173 tis. Eur,
- príjmy z majetku Sociálnej poisťovne (najmä z prenájmu) 1 067 tis. Eur,
- príjmy z úhrad preplatkov na dávkach a regresných náhrad 6 009 tis. Eur,
- príjmy z úhrad preplatkov na zaniknutých dôchodkoch 433 tis. Eur,
- príjmy z úhrad poistného bez právneho titulu 167 tis. Eur,
- príjmy z pokút za porušovanie povinností 315 tis. Eur ➤ príjmy z refundácií dávok v nezamestnanosti zo zahraničia 14 568 tis. Eur ➤ iné 1 472 tis. Eur.

Ostatné príjmy boli pripisované do jednotlivých fondov podľa vecnej príslušnosti. Úroky z bežných účtov pobočiek sa rozdelili do fondov percentuálne, zodpovedajúc podielu príjmov konkrétneho základného fondu a rezervného fondu solidarity na celkových príjmoch z poistného.

1.4. Tvorba fondov

Z príjmov poistného, pokút, penále a ostatných príjmov v roku 2019 boli vytvorené jednotlivé fondy: v tis. Eur

Fond	Tvorba fondu v bežnom roku	Prevod zostatku z roku 2018	Tvorba fondu celkom 1+2
a	1	2	3
Základný fond nemocenského poistenia	723 064	62 918	785 982
Základný fond starobného poistenia	4 044 977	287 171	4 332 148
Základný fond invalidného poistenia	1 519 359	155 496	1 674 855
Základný fond úrazového poistenia	197 621	23 799	221 420
Základný fond garančného poistenia	53 916	10 032	63 948
Základný fond poistenia v nezamestnanosti	469 082	49 090	518 172
Rezervný fond solidarity	1 223 654	77 797	1 301 451
Správny fond	204 451	0	204 451
Spolu	8 436 124	666 303	9 102 427

2. Pohľadávky

Pohľadávky podľa § 148 zákona o sociálnom poistení (ďalej len "pohľadávky") evidované Sociálnou poisťovňou **k 31. decembru 2019 dosiahli výšku 829 512 tis. Eur** a oproti stavu k 31. decembru 2018 vzrástli o 50 756 tis. Eur (o 6,52 %). Podiel pohľadávok predpísaných na základe právoplatného rozhodnutia k 31. decembru 2019 predstavoval 82,71 % z celkových pohľadávok. Z celkového stavu pohľadávok predstavujú pohľadávky na poistnom na základe rozhodnutia 501 719 tis. Eur (60,48 %) a pohľadávky na penále 162 211 tis. Eur (19,56 %), nepredpísané pohľadávky 143 414 tis. Eur (17,29 %) a ostatné pohľadávky 22 168 tis. Eur (2,67 %). V rámci uvedených pohľadávok Sociálna poisťovňa eviduje k 31. decembru 2019 pohľadávky z roku 1993 (pohľadávky štátu) v celkovom objeme 311 tis. Eur (0,04 %) z celkového objemu pohľadávok a pohľadávky zo zúčtovania poistného z roku 1994 na zdravotnom fonde v celkovom objeme 72 tis. Eur (0,01 %). Mesačný vývoj pohľadávok Sociálnej poisťovne podľa druhov a podľa fondov v roku 2019 je uvedený v prílohe.

Podľa stavu vymáhaných pohľadávok Sociálnej poisťovne bolo k 31. decembru 2019 z celkového stavu pohľadávok uplatnených niektorým zo sledovaných spôsobov vymáhania 48,33 %. To predstavuje celkovú uplatnenú sumu 400 914 tis. Eur. Podľa spôsobov vymáhania najväčší objem pohľadávok

je uplatnený v exekučnom konaní (180 561 tis. Eur, čo predstavuje 21,77 % z celkových pohľadávok). Nevymáhané pohľadávky voči zdravotníckym zariadeniam eviduje Sociálna poisťovňa v objeme 242 845 tis. Eur (29,28 %), pohľadávky po ukončení vymáhania v objeme 27 341 tis. Eur (3,30 %) a pohľadávky pred začatím vymáhania v objeme 14 998 tis. Eur (1,81 %). Štruktúra pohľadávok Sociálnej poisťovne podľa najvýznamnejších spôsobov vymáhania v tis. Eur je uvedená v prílohe.

Pri podozrení zo spáchania trestných činov skrátania, neodvedenia a nezaplatenia poisťného Sociálna poisťovňa podáva trestné oznámenia. V roku 2019 bolo podaných 4 818 oznámení o podozrení zo spáchania vyššie uvedených trestných činov. Tieto podania sa týkali 4 325 odvádzateľov poisťného. Uvedená informácia sa predkladá na základe uznesenia Dozornej rady Sociálnej poisťovne č. 12/01/19 c) zo dňa 19. februára 2019.

Vývoj pohľadávok Sociálnej poisťovne ovplyvnil aj tvorbu opravných položiek k pohľadávkam, ktoré k 31. decembru 2019 predstavujú sumu 378 828 tis. Eur a oproti stavu k 1. januáru 2019 sa znížili o 11 299 tis. Eur. Od 1. januára do 31. decembra 2019 bolo uplatnených 116 921 správnych výkonov. Výška pohľadávok uplatnených v správnom výkone k 31. decembru 2019 predstavovala sumu 119 015 tis. Eur.

Za rok 2019 (t. j. za obdobie december 2018 až október 2019) Sociálna poisťovňa rozoslala **živnostníkom a ostatným SZČO** spolu 183 751 upozornení (SMS správy a e-mailly). Na základe týchto upozornení SZČO dodatočne uhradili meškajúce poisťné za rok 2019 spolu vo výške 3 514 tis. Eur. (Poznámka – november 2019 bol kvôli vypršanej zmluve s dodávateľom zasielaný až v januári 2020.)

Zamestnávateľom v roku 2019 (za obdobie november 2018 až september 2019), rozoslala Sociálna poisťovňa spolu 416 033 upozornení na neuhradené poisťné. Na ich základe zamestnávatelia dodatočne uhradili dlžné poisťné za rok 2019 spolu vo výške 49 948 tis. Eur. Aj táto suma priniesla zníženie pohľadávok Sociálnej poisťovne. (Poznámka – október 2019 bol kvôli vypršanej zmluve s dodávateľom zasielaný až v januári 2020.)

V roku 2019 boli zamestnávateľom zaslané výzvy v prípadoch, kedy neodovzdali mesačný výkaz poisťného. Bolo rozoslaných 131 901 výziev. Na ich základe zamestnávatelia dodatočne odovzdali chýbajúci mesačný výkaz poisťného v 18 337 prípadoch.

Od 1. januára do 31. decembra 2019 vydala Sociálna poisťovňa spolu 2 561 rozhodnutí o *povolení splátok dlžných súm* v celkovom objeme 4 330 tis. Eur. Z toho k úspešnému ukončeniu splátkového kalendára (100% úhrada) došlo v 304 prípadoch s uhradenou sumou 350 tis. Eur. K zrušeniu splátkových kalendárov z dôvodov ich nedodržania došlo v 977 prípadoch na celkovú sumu

1 649 tis. Eur. Ku dňu zrušenia rozhodnutia bolo uhradené zo sumy povolenej na splácanie v zmysle schváleného splátkového kalendára 254 tis. Eur. Nadalej aktívnych splátkových kalendárov bolo 1 280 na celkový objem pohľadávok 2 332 tis. Eur. Z nich bolo do 31. decembra 2019 uhradených 609 tis. Eur. Prehľad vývoja povolení splátok dlžných súm v roku 2019 je uvedený v prílohe.

Celkový objem pohľadávok na neuhradenom poistnom (ďalej len "pohľadávka") Sociálnej poisťovne evidovaných voči sledovaným zdravotníckym zariadeniam v pôsobnosti MZ SR a transformovaným zdravotníckym zariadeniam dosiahol k 31. decembru 2019 sumu 242 554 tis. Eur. Objem pohľadávok evidovaný k 31. decembru 2019 v porovnaní s objemom pohľadávok k 31. decembru 2018 zaznamenal nárast 94 033 tis. Eur. Z celkového počtu 19 zdravotníckych zariadení nespláca dlh na základe splátkového kalendára, na základe dohody o dobrovoľných úhradách, resp. uznaniach dlhu žiadne zdravotnícke zariadenie.

Pohľadávky voči zdravotníckym zariadeniam v pôsobnosti MZ SR dosiahli k 31. decembru 2019 výšku 219 638 tis. Eur, čo predstavuje 90,55 % z celkového objemu pohľadávok voči všetkým sledovaným zdravotníckym zariadeniam. V porovnaní so stavom k 31. decembru 2018 sa pohľadávky voči týmto zariadeniam zvýšili o 87 065 tis. Eur. Nárast pohľadávok z titulu neplatenia mesačných odvodov v súčasnosti evidujeme pri 10 zdravotníckych zariadeniach v pôsobnosti MZ SR a to Univerzitetnej nemocnici Bratislava, Univerzitetnej nemocnici L. Pasteura Košice, Fakultnej nemocnici J. A. Reimana Prešov, Univerzitetnej nemocnici Martin, Fakultnej nemocnici s poliklinikou F. D. Roosevelta Banská Bystrica, Národnému ústavu detských chorôb Bratislava, Fakultnej nemocnici Trnava, Fakultnej nemocnici s poliklinikou Žilina, Detskej fakultnej nemocnici Košice a Národnej transfúznej službe SR, Bratislava.

Voči transformovaným zdravotníckym zariadeniam eviduje Sociálna poisťovňa k 31. decembru 2019 pohľadávky vo výške 22 917 tis. Eur, čo predstavuje 9,45 % z celkového objemu pohľadávok voči všetkým sledovaným zdravotníckym zariadeniam. V porovnaní so stavom k 31. decembru 2018 sa pohľadávky voči týmto zdravotníckym zariadeniam zvýšili o 6 967 tis. Eur. Nárast pohľadávok z titulu neplatenia mesačných odvodov v súčasnosti evidujeme pri 5 transformovaných zdravotníckych zariadeniach a to Nemocnici s poliklinikou Prievidza so sídlom v Bojniciach, Nemocnici s poliklinikou v Považskej Bystrici, Nemocnici s poliklinikou Nové Mesto nad Váhom, n.o., Nemocnici s poliklinikou Ilava, n.o. a Nemocnici A. Wintera n.o. Piešťany.

3. Výdavky (náklady) Sociálnej poisťovne

Výdavky (náklady) Sociálnej poisťovne v roku 2019 v porovnaní so schváleným rozpočtom na rok 2019 a s rokom 2018:

v tis. Eur

Ukazovateľ	Schválený rozpočet na rok 2019	Skutočnosť		Rozdiel		% plnenia 3/1	Index 3/2
		rok 2018	rok 2019	3-1	3-2		
a	1	2	3	4	5	6	7
Použitie prostriedkov celkom	8 359 931	8 112 694	8 573 851	213 920	461 157	102,56	105,68
v tom:							
výdavky základných fondov, v tom:	8 252 431	7 959 491	8 406 517	154 086	447 026	101,87	105,62
a) základný fond nemocenského poistenia	690 374	661 224	759 658	69 284	98 434	110,04	114,89
b) základný fond starobného poistenia	6 385 690	6 116 494	6 412 409	26 719	295 915	100,42	104,84
c) základný fond invalidného poistenia	941 351	931 103	944 499	3 148	13 396	100,33	101,44
<i>výdavky z dôchodkového poistenia spolu</i>	7 327 041	7 047 597	7 356 908	29 867	309 311	100,41	104,39
d) základný fond úrazového poistenia	55 700	50 816	51 592	-4 108	776	92,62	101,53
e) základný fond garančného poistenia	14 068	16 109	24 164	10 096	8 055	171,77	150,00
f) základný fond poistenia v nezamestnanosti	165 248	183 745	214 195	48 947	30 450	129,62	116,57
výdavky správneho fondu	107 500	153 203	167 334	59 834	14 131	155,66	109,22

3.1. Výdavky základného fondu nemocenského poistenia

759 658 tis. Eur,

čo je 110,04 % schváleného rozpočtu na rok 2019 vo výške

690 374 tis. Eur.

V roku 2019 boli výdavky základného fondu nemocenského poistenia v členení na dávky v porovnaní s rokom 2018:

v tis. Eur

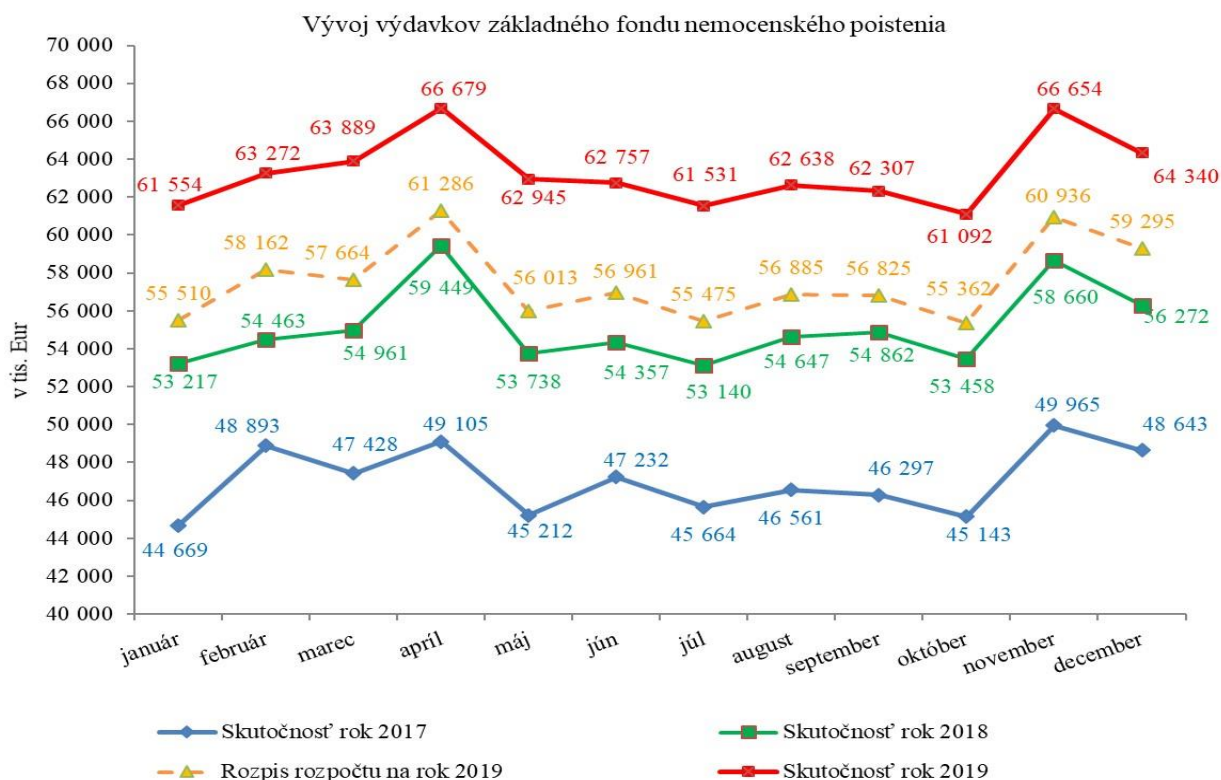
Výdavky základného fondu nemocenského poistenia	Schválený rozpočet na rok 2019	Skutočnosť		Rozdiel		% plnenia 3/1	Index v % 3/2
		rok 2018	rok 2019	3-1	3-2		
a	1	2	3	4	5	6	7
nemocenské	414 840	390 343	440 098	25 258	49 755	106,09	112,75
ošetrovné	18 248	17 224	19 880	1 632	2 656	108,94	115,42
vyrovnávací dávka	116	86	84	-32	-2	72,41	97,67
materské	257 170	253 582	299 598	42 428	46 016	116,50	118,15
zúčtovanie dávok § 112	0	-11	-2	-2	9	0,00	18,18
Celkom	690 374	661 224	759 658	69 284	98 434	110,04	114,89

Výdavky základného fondu nemocenského poistenia v roku 2019 boli:

- v porovnaní so schváleným rozpočtom na rok 2019 vyššie o 69 284 tis. Eur. Najvyššie prekročenie výdavkov bolo na dávke materské o 42 428 tis. Eur najmä z dôvodu vyššej priemernej mesačnej výšky dávky a vyššieho počtu poberateľov dávky ako bolo zapracované v schválenom rozpočte na rok 2019.

➤ v porovnaní s rokom 2018 vyššie o 98 434 (index 114,89%). Najvyšší nárast výdavkov bol na dávke nemocenskej o 49 755 tis. Eur (najmä z dôvodu vyššej priemernej mesačnej výšky dávky o 28,90 Eur a vyššieho priemerného mesačného počtu poberateľov dávky o 2 123 prípadov oproti ukazovateľom za rok 2018).

Vývoj výdavkov základného fondu nemocenského poistenia v jednotlivých mesiacoch v rokoch 2017 až 2019 bol:



Na výšku výdavkov na nemocenské dávky mal vplyv počet prípadov a priemerná mesačná výška dávky. Vývoj ukazovateľov bol:

➤ priemerný mesačný počet prípadov dávky

Druh dávky	Schválený rozpočet na rok 2019	Skutočnosť		Rozdiel		Index v % 3/2
		rok 2018	rok 2019	3-1	3-2	
a	1	2	3	4	5	6
nemocenské	125 801	121 845	123 968	-1 833	2 123	101,74
ošetrovné	14 238	14 041	14 831	593	790	105,63
vyrovňavacia dávka	92	72	67	-25	-5	93,06
materské	31 679	32 364	34 565	2 886	2 201	106,80
Celkom	171 810	168 322	173 431	1 621	5 109	103,04

➤ priemerná mesačná výška dávky

v Eur

Druh dávky	Schválený rozpočet na rok 2019	Skutočnosť		Rozdiel		Index v % 3/2
		rok 2018	rok 2019	3-1	3-2	
a	1	2	3	4	5	6
nemocenské	274,8	268,1	297,0	22,2	28,9	110,78
ošetrovné	106,8	102,8	112,2	5,4	9,4	109,14
vyrovňavacia dávka	105,7	100,3	104,9	-0,8	4,6	104,59
materské	676,5	653,5	722,8	46,3	69,3	110,60

Priemerný mesačný počet prípadov nemocenských dávok v roku 2019 vzrástol o 1 621 prípadov v porovnaní so schváleným rozpočtom na rok 2019 (najvyšší nárast bol zaznamenaný v dávke materské o 2 886 prípadov).

Najvyšší nárast priemernej mesačnej výšky dávky v sledovanom období, v porovnaní s predpokladom zapracovaným v schválenom rozpočte na rok 2019, bol zaznamenaný v dávke materské o 46,3 Eur.

V porovnaní s rokom 2018 priemerný mesačný počet dávok vzrástol o 5 109 (najvyšší nárast bol zaznamenaný v dávke materské o 2 201 prípadov a v dávke nemocenské o 2 123 prípadov). Najvyšší nárast priemernej mesačnej výšky dávky v roku 2019 v porovnaní s rokom 2018 bol zaznamenaný v dávke materské o 69,3 Eur.

3.2. Výdavky z dôchodkového poistenia

čo je 100,41 % schváleného rozpočtu na rok 2019 vo výške

7 356 908 tis. Eur,
7 327 041 tis. Eur,

Výdavky základného fondu starobného poistenia

čo je 100,42 % schváleného rozpočtu na rok 2019 vo výške

6 412 409 tis. Eur,
6 385 690 tis. Eur,

Výdavky základného fondu invalidného poistenia

čo je 100,33 % schváleného rozpočtu na rok 2019 vo výške

944 499 tis. Eur,
941 351 tis. Eur.

Čerpanie finančných prostriedkov z dôchodkového poistenia bolo vyššie o 29 867 tis. Eur oproti schválenému rozpočtu na rok 2019.

Vyššie ako rozpočtované, boli výdavky v základnom fonde starobného poistenia o 26 719 tis. Eur, najmä v dôchodkoch starobných (o 37 283 tis. Eur), z dôvodu vyššieho počtu novopriznávaných dôchodkov ako bolo rozpočtované na rok 2019.

Vyššie ako rozpočtované, boli aj výdavky v základnom fonde invalidného poistenia o 3 148 tis. Eur.

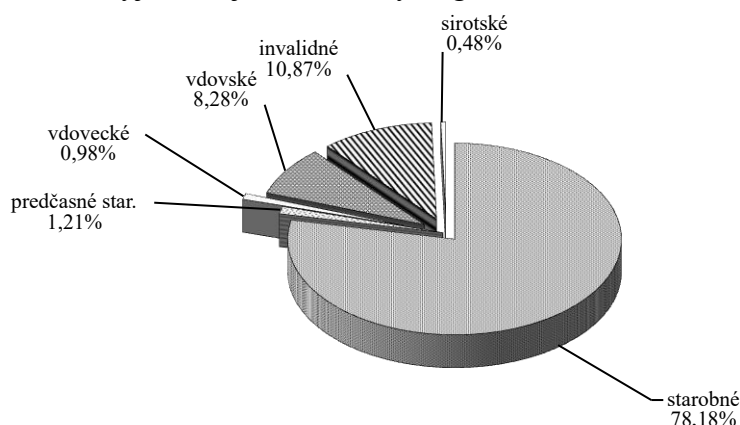
Sociálna poisťovňa od začiatku roka 2016 prijímala žiadosti a opätovne priznávala pozostalostné dôchodky tým vdovám a vdovcom, ktorí odovdeli pred 1. januárom 2004. Výplata týchto pozostalostných dôchodkov sa k 31. decembru 2019 realizovala 10 272 dôchodcom. V hodnotenom období vyplatila Sociálna poisťovňa tieto pozostalostné dôchodky v sume 14 437 tis. Eur.

Výplata dôchodkových dávok na krytie nárokov príslušníkov ozbrojených zložiek sa realizovala v hodnotenom období v celkovej sume 37 694 tis. Eur. Priemerná výška dôchodku príslušníkov ozbrojených zložiek bola k 31. decembru 2019 v sume 236,59 Eur a bola vyplatená 13 366 príslušníkom ozbrojených zložiek.

Od 1. januára 2018 Sociálna poisťovňa prepočítavala starobné dôchodky dôchodcom, ktorým bol starobný dôchodok priznaný podľa predpisov účinných pred 1. januárom 2004. Na zvýšenie uvedených prepočítaných starobných dôchodkov boli k 31. decembru 2019 vynaložené finančné prostriedky v sume 51 722 tis. Eur a boli vyplatené 101 994 dôchodcom. Po prepočte starobného dôchodku nebola suma dôchodku zvýšená 11 674 dôchodcom (nová suma dôchodku bola nižšia ako vyplácaná suma dôchodku).

Výška výdavkov na dôchodkové dávky v hodnotenom období zahŕňa aj zvýšenie dôchodkov od 1. januára 2019 (valorizácia) v zmysle § 82 a 293dx zákona o sociálnom poistení vo výške 193 290 tis. Eur. Zvýšenie na jeden dôchodok predstavovalo 9,19 Eur (na starobný dôchodok 11,20 Eur, predčasný starobný dôchodok 11,16 Eur a na invalidný dôchodok 7,12 Eur).

Podiel jednotlivých dôchodkových dávok na celkových výdavkoch v percentuálnom vyjadrení je znázornený v grafe:



V hodnotenom období prijala Sociálna poisťovňa 108 962 žiadostí o dôchodok, čo je o 10 103 viac, ako v rovnakom období minulého roka. Prehľad o počte žiadostí podľa druhu dôchodku je v nasledujúcej tabuľke:

Druh dôchodku	Skutočnosť		Rozdiel 2-1
	rok 2018	rok 2019	
a	1	2	3
Starobný dôchodok	33 843	48 583	14 740
Predčasný starobný dôchodok	14 605	10 658	-3 947
Invalidný dôchodok	26 713	26 218	-495
Vdovský dôchodok	15 531	15 452	-79
Vdovecký dôchodok	5 751	5 560	-191
Sirotský dôchodok	2 416	2 491	75

Celkom vrátane žiadostí z cudziny	98 859	108 962	10 103
-----------------------------------	--------	---------	--------

V roku 2019 bolo priznaných celkom 91 489 dôchodkov (podľa zákonov platných do 31. 12. 2003 a zákona o sociálnom poistení platného od 1. 1. 2004), čo je o 13 631 viac ako v roku

2018. V nasledujúcej tabuľke je prehľad o počte novopriznaných dôchodkov podľa jednotlivých druhov dôchodkov v porovnaní s rokom 2018:

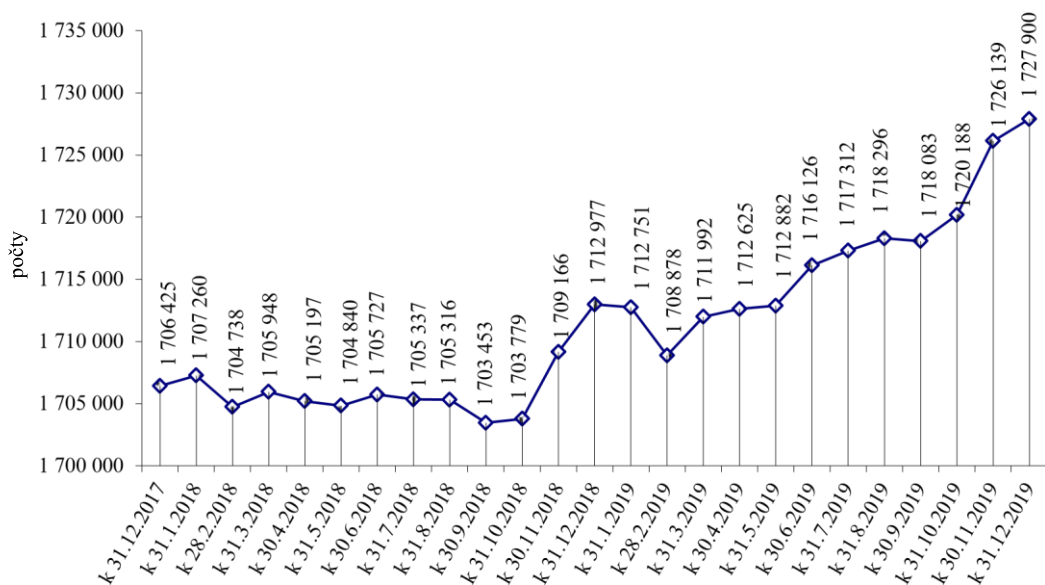
Druh dôchodku	Skutočnosť rok		Rozdiel 2-1
	rok 2018	rok 2019	
a	1	2	3
Starobný dôchodok	26 948	41 605	14 657
Predčasný starobný dôchodok	11 454	10 588	-866
Invalidný dôchodok	16 958	16 896	-62
Vdovský dôchodok	14 454	14 365	-89
Vdovecký dôchodok	5 363	5 380	17
Sirotský dôchodok	2 681	2 655	-26
Celkom	77 858	91 489	13 631

V porovnaní so stavom k 31. decembru 2018 sa v hodnotenom období zvýšil počet vyplácaných dôchodkov o 14 923. Najväčší nárast bol zaznamenaný v prípade starobných dôchodkov (o 19 045). Najväčší pokles bol zaznamenaný v prípade invalidných dôchodkov (o 3 270).

Prehľad o počte vyplácaných dôchodkov podľa druhu dôchodku k 31. decembru 2019, v porovnaní so stavom k 31. decembru 2018 je v tabuľke:

Druh dôchodku	Stav k 31. decembru		Rozdiel 2-1
	2018	2019	
a	1	2	3
Starobný dôchodok	1 069 255	1 088 300	19 045
Predčasný starobný dôchodok	14 879	13 194	-1 685
Invalidný dôchodok	237 616	234 346	-3 270
Vdovský dôchodok	294 053	293 017	-1 036
Vdovecký dôchodok	48 348	49 508	1 160
Sirotský dôchodok	20 958	20 113	-845
Dôchodky neprevzaté do automat. eviden.	55	45	-10
Dôchodky vyplácané do cudziny	27 813	29 377	1 564
Celkom	1 712 977	1 727 900	14 923

Vývoj počtu vyplácaných dôchodkov podľa jednotlivých mesiacov roka 2018 a 2019:



Prehľad o priemernej mesačnej výške vyplácaného sólo dôchodku podľa druhu dôchodku k 31. decembru 2019, v porovnaní so stavom k 31. decembru 2018 je v tabuľke:

v Eur

Druh dôchodku	Výška vyplácaného sólo dôchodku k		Rozdiel 2-1
	31. decembru 2018	31. decembru 2019	
a	1	2	3
Starobný dôchodok	444,26	460,39	16,13
Predčasný starobný dôchodok	410,87	433,13	22,26
Invalidný dôchodok	268,89	275,54	6,65
Vdovský dôchodok	255,94	263,08	7,14
Vdovecký dôchodok	201,67	208,72	7,05
Sirotský dôchodok	133,71	137,61	3,90

Prehľad o priemernej výške vyplácaných sólo dôchodkov podľa druhu dôchodku a pohlavia k 31. decembru 2019 je uvedený v tabuľke: v Eur

Druh dôchodku	muži	ženy	Spolu
a	1	2	3
Starobný dôchodok	510,10	411,22	460,39
Predčasný starobný dôchodok	462,92	386,14	433,13
Invalidný dôchodok	298,36	252,23	275,54
Vdovský dôchodok	x	263,08	263,08
Vdovecký dôchodok	208,72	x	208,72
Sirotský dôchodok	133,23	139,45	137,61

Prehľad o priemernej mesačnej výške vyplácaného sólo dôchodku podľa druhu dôchodku a pohlavia k 31. decembru 2019, v porovnaní so stavom k 31. decembru 2018 je v tabuľke:

Muži

v Eur

Druh dôchodku	Výška vyplácaného sólo dôchodku k		Rozdiel 2-1
	31. decembri 2018	31. decembri 2019	
a	1	2	3
Starobný dôchodok	492,55	510,10	17,55
Predčasný starobný dôchodok	436,84	462,92	26,08
Invalidný dôchodok	291,68	298,36	6,68
Vdovecký dôchodok	201,67	208,72	7,05
Sirotský dôchodok	129,59	133,23	3,64

Ženy

v Eur

Druh dôchodku	Výška vyplácaného sólo dôchodku k		Rozdiel 2-1
	31. decembri 2018	31. decembri 2019	
a	1	2	3
Starobný dôchodok	396,24	411,22	14,98
Predčasný starobný dôchodok	371,58	386,14	14,56
Invalidný dôchodok	245,52	252,23	6,71
Vdovský dôchodok	255,94	263,08	7,14
Sirotský dôchodok	135,39	139,45	4,06

Sociálna poisťovňa k 31. decembri 2019 poukazovala dôchodky do peňažných ústavov celkom 997 932 dôchodcom, čo predstavuje oproti stavu k 31. decembri 2018 nárast o 24 546. Výdavky na dôchodkové dávky poukázané dôchodcom do peňažných ústavov k 31. decembri 2019 predstavovali 5 313 629 tis. Eur, čo je 72,23 % z celkových výdavkov.

V nasledujúcej tabuľke je prehľad vývoja počtu dôchodcov, ktorým sú dôchodkové dávky poukazované do peňažných ústavov k 31. decembru 2019 v porovnaní so stavom k 31. decembru 2018.

Peňažný ústav	Stav k 31.decembru 2018	Rok 2019				Rozdiel
		k 31.marcu	k 30.júnu	k 30.sept.	k 31.dec.	5-1
a	1	2	3	4	5	6
Poštová banka, a.s.	310 417	306 636	305 302	303 856	302 834	-7 583
Slovenská sporiteľňa, a.s.	329 819	334 449	338 162	340 595	343 738	13 919
Všeobecná úverová banka, a.s.	164 908	166 373	167 394	167 912	169 176	4 268
Tatra banka, a.s.	59 932	60 338	61 753	63 006	65 003	5 071
Československá obchodná banka, a.s.	34 648	35 172	35 599	35 771	36 159	1 511
PRIMA banka Slovensko, a.s.	32 481	33 561	34 344	34 858	35 450	2 969
OTP Banka Slovensko, a.s.	13 356	13 311	13 335	13 311	13 174	-182
Unicredit bank Slovakia, a.s.	17 482	18 556	19 478	19 972	20 493	3 011
MBANK S.A., pob. zahraničnej banky v SR	7 929	8 171	8 463	8 635	8 763	834
Národná banka Slovenska	343	345	354	351	354	11
FIO Banka, a.s.pobočka zahraničnej banky	1 116	1 313	1 501	1 643	1 786	670
Privatbanka, a.s.	90	97	107	117	119	29
OBERBANK AG, pob. zahraničnej banky v SR	26	26	28	28	30	4
J&T Banka a.s., pob. zahraničnej banky	18	19	21	21	24	6
PSSP Prvá Stavebná sporiteľňa	9	9	10	10	10	1
Wustenrot Stavebná sporiteľňa, a.s.	1	1	1	1	1	0
Štátna pokladnica (ZVaJS)*	811	799	826	823	818	7
S p o l u	973 386	979 176	986 678	990 910	997 932	24 546

*ZVaJS – Zbor väzenskej a justičnej stráže

3.3. Výdavky základného fondu úrazového poistenia

51 592 tis. Eur,

čo je 92,62 % schváleného rozpočtu na rok 2019 vo výške

55 700 tis. Eur.

V uvedenej sume výdavkov sú zahrnuté:

- výdavky na úrazové dávky 48 122 tis. Eur, ➤ zúčtovanie dôchodkových dávok -64 tis. Eur.
- poisťné do základného fondu starobného poistenia a príspevky na SDS platené do základného fondu príspevkov na SDS 3 534 tis. Eur.

V roku 2019 boli výdavky základného fondu úrazového poistenia v členení na dávky v porovnaní rokom 2018:

v tis. Eur

Výdavky základného fondu úrazového poistenia	Schválený rozpočet na rok 2019	Skutočnosť		Rozdiel		% plnenia 3/1	Index 3/2
		rok 2018	rok 2019	3-1	3-2		
a	1	2	3	4	5	6	7
úrazový príplatok	5 523	5 194	5 472	-51	278	99,08	105,35
úrazová renta	30 492	26 915	27 696	-2 796	781	90,83	102,90
jednorazové vyrovnanie	180	166	140	-40	-26	77,78	84,34
pozostalostná úrazová renta	399	340	319	-80	-21	79,95	93,82
jednorazové odškodnenie	583	548	675	92	127	115,78	123,18
pracovná rehabilitácia a rehabilitačné	0	0	0	0	0	0	0
rekvalifikácia a rekvalifikačné	0	0	0	0	0	0	0
náhrada za bolesť a náhrada za sťaženie spoločenského uplatnenia	15 548	14 065	13 567	-1 981	-498	87,26	96,46
náhrada nákladov spojených s liečením	128	131	155	27	24	121,09	118,32
náhrada nákladov spojených s pohrebom	46	60	44	-2	-16	95,65	73,33
výplata poistných plnení m. r.	101	137	54	-47	-83	53,47	39,42
zúčtovanie dávok § 112	0	-35	-64	-64	-29	0,00	182,86
18% prevod do ZFSP za pob. úrazovej renty	2 700	3 295	3 534	834	239	130,89	107,25
Celkom	55 700	50 816	51 592	-4 108	776	92,62	101,53

Najvyšší podiel na vyplatených úrazových dávkach má úrazová renta v sume 27 696 tis. Eur. V roku 2019 bolo ústredím Sociálnej poisťovne (ďalej len „ústredie“) vyplatených priemerne mesačne 6 959 úrazových rent a 165 pozostalostných úrazových rent spolu v sume 28 015 tis. Eur. Pobočky vyplatili úrazové dávky v sume 20 107 tis. Eur.

3.4. Výdavky základného fondu garančného poistenia 24 164 tis. Eur, čo je 171,77 % schváleného rozpočtu na rok 2019 vo výške 14 068 tis. Eur.

V uvedenej sume výdavkov sú zahrnuté:

- výdavky na dávku garančného poistenia 6 457 tis. Eur,
- výdavky na úhradu príspevkov na SDS, ktoré nezaplatil zamestnávateľ do základného fondu príspevkov na SDS do 60 dní odo dňa ich splatnosti 17 707 tis. Eur.

V roku 2019 boli výdavky základného fondu garančného poistenia v porovnaní s rokom 2018: v tis. Eur

Základný fond garančného poistenia	Schválený rozpočet na rok 2019	Skutočnosť		Rozdiel		% plnenia 3/1	Index 3/2
		rok 2018	rok 2019	3-1	3-2		
a	1	2	3	4	5	6	7
výdavky na dávku garančného poistenia	968	2 579	6 457	5 489	3 878	667,05	250,37
úhrada príspevkov na SDS	13 100	13 530	17 707	4 607	4 177	135,17	130,87
Celkom	14 068	16 109	24 164	10 096	8 055	171,77	150,00

Výdavky na dávku garančného poistenia k 31. decembru 2019 boli vyššie v porovnaní so schváleným rozpočtom na rok 2019 o 5 489 tis. Eur a v porovnaní s rokom 2018 o 3 878 tis. Eur. Vyššie výdavky boli najmä z dôvodu výplaty dávky garančného poistenia v mesiacoch november a december 2019 bývalým zamestnancom siete potravín Kačka. Najviac dávok vyplatila pobočka Lučenec (1 830 dávok v celkovej sume 4 507 tis. Eur a priemerná mesačná výška predstavovala sumu 2 462,84 Eur.).

V roku 2019 bola priemerná mesačná výška dávky garančného poistenia 2 173,10 Eur a priemerný mesačný počet prípadov vyplatenej dávky bol 248 prípadov.

3.5. Výdavky základného fondu poistenia v nezamestnanosti **214 195 tis. Eur,**
čo je 129,62 % schváleného rozpočtu na rok 2019 vo výške **165 248 tis. Eur.**

V uvedenej sume výdavkov sú zahrnuté:

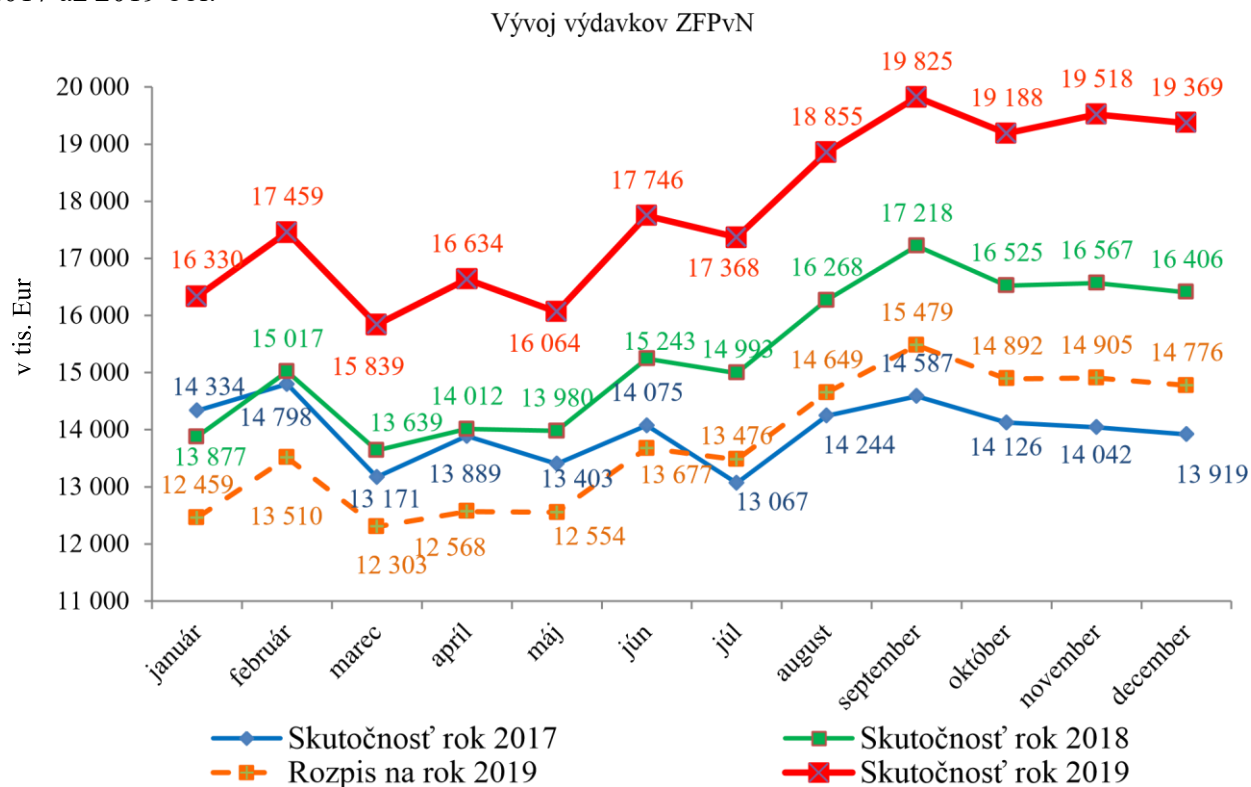
- výdavky na dávku v nezamestnanosti 214 073 tis. Eur,
- zúčtovanie dôchodkových dávok -266 tis. Eur,
- refundované dávky v EÚ 388 tis. Eur.

V roku 2019 boli výdavky základného fondu poistenia v nezamestnanosti v porovnaní s rokom 2018:

v tis. Eur

Základný fond poistenia v nezamestnanosti	Schválený rozpočet na rok 2019	Skutočnosť		Rozdiel		% plnenia 3/1	Index 3/2
		rok 2018	rok 2019	3-1	3-2		
a	1	2	3	4	5	6	7
výdavky na dávku v nezamestnanosti	165 248	183 723	214 073	48 825	30 350	129,55	116,52
zúčtovanie dávok § 112	0	-252	-266	-266	-14	0,00	105,56
refundácia dávky v nezamestnanosti do EÚ	0	274	388	388	114	0,00	141,61
Celkom	165 248	183 745	214 195	48 947	30 450	129,62	116,57

Vývoj výdavkov základného fondu poistenia v nezamestnanosti v rokoch 2017 až 2019 bol:



Výdavky základného fondu poistenia v nezamestnanosti boli vyššie o 48 947 tis. Eur v porovnaní so schváleným rozpočtom na rok 2019 a o 30 450 tis. Eur v porovnaní s rokom 2018.

Na ich výšku má vplyv predovšetkým zvyšujúci sa priemerný mesačný počet poberateľov dávok a vyššia priemerná mesačná výška dávky. V roku 2019 bola priemerná mesačná výška dávky v nezamestnanosti 437,03 Eur (nárast o 30,13 Eur oproti roku 2018) a priemerný mesačný počet vyplatených dávok v nezamestnanosti bol 41 082 (nárast o 3 455 dávok oproti roku 2018).

3.6. Výdavky (náklady) správneho fondu

V rozpočte výdavkov (nákladov) správneho fondu v roku 2019 sa predpokladalo použitie prostriedkov správneho fondu v sume **107 500 tis. Eur**.

V nadväznosti na požiadavky súvisiace so zabezpečením výkonu sociálneho poistenia do konca roka 2019 a tvorbu správneho fondu v bežnom roku 2019, v zmysle § 168 ods.2 zákona o sociálnom poistení, generálny riaditeľ Sociálnej poisťovne dňa 16. januára 2019 schválil úpravu rozpisu rozpočtu správneho fondu Sociálnej poisťovne na rok 2019 na sumu **175 336 tis. Eur**.

Použitie finančných prostriedkov správneho fondu v roku 2019:

v tis. Eur

Ukazovateľ	Rozpis rozpočtu na rok 2019	Rozpis rozpočtu na rok 2019 po úpravách	Skutočnosť za rok 2019	% plnenia 3/2
a	1	2	3	4
Bežné výdavky, v tom:	105 680	165 538	160 370	96,88
- mzdy	57 657	82 894	82 893	100,00
- poisťné a príspevok do poisťovní	21 922	31 213	31 213	100,00
- tovary a služby	25 603	50 043	44 966	89,85
- bežné transfery	498	1 388	1 298	93,52
Kapitálové výdavky, v tom:	1 820	9 783	6 956	71,10
- všeobecné investície	570	4 173	3 964	94,99
- výdavky na informačno-komunikačné technológie	1 250	5 610	2 992	53,33
Výdavky z transakcií s finančnými aktívami a finančnými pasívami	-	15	8	53,33
Spolu použitie správneho fondu	107 500	175 336	167 334	95,44

3.6.1 Bežné výdavky (náklady) a výdavkové finančné operácie

Vynaložené finančné prostriedky správneho fondu súvisiace s krytím **bežných výdavkov (nákladov) a výdavkových finančných operácií** boli v sume :

160 378 tis. Eur, v tom:

- ústredie 74 413 tis. Eur, - pobočky 85 965 tis. Eur.

Podiel bežných výdavkov (nákladov) a výdavkových finančných operácií v sume

160 378 tis. Eur na celkových použitých prostriedkoch správneho fondu 167 334 tis. Eur za rok 2019 je **95,84 %**.

v tis. Eur

Ukazovateľ	Ústredie, skutočnosť za rok 2019	Pobočky, skutočnosť za rok 2019	Spolu skutočnosť za rok 2019	Podiel v %
a	1	2	3	4
Bežné výdavky (náklady)	74 405	85 965	160 370	95,84
Kapitálové výdavky	6 956	-	6 956	4,16
Výdavky z transakcií s finančnými aktívami a finančnými pasívami	8	-	8	-
Správny fond spolu	81 369	85 965	167 334	100,00

Na celkovom plnení upraveného rozpočtu správneho fondu za rok 2019 sa podieľali **osobné náklady vo výške 119 458 tis. Eur**, z toho mzdové prostriedky, poisťné a príspevok do poisťovní podľa organizačných zložiek Sociálnej poisťovne boli:

v tis. Eur

Ukazovateľ	Rozpis rozpočtu na rok 2019	Rozpis rozpočtu na rok 2019 po úpravách	Skutočnosť za rok 2019	% plnenia 3/2
a	1	2	3	4
Mzdové prostriedky spolu	57 657	82 894	82 893	100,00
v tom : - ústredie	16 939	31 656	31 656	100,00
- pobočky	40 718	51 238	51 238	100,00
Poisťné a príspevok do poisťovní	21 922	31 213	31 213	100,00
v tom : - ústredie	6 495	11 880	11 880	100,00
- pobočky	15 427	19 333	19 333	100,00

Finančné prostriedky rozpočtované na krytie výdavkov (nákladov) správneho fondu ústredia a pobočiek spolu v upravenom rozpise rozpočtu na tovary a služby v celkovej sume 50 043 tis. Eur, boli za rok 2019 čerpané vo výške 44 966 tis. Eur, čo je plnenie ročného rozpočtu na 89,85 %.

Finančné prostriedky rozpočtované na krytie výdavkov (nákladov) správneho fondu ústredia a pobočiek spolu v upravenom rozpise rozpočtu na bežné transfery v celkovej sume 1 388 tis. Eur, boli za rok 2019 čerpané vo výške 1 298 tis. Eur, čo je plnenie ročného rozpočtu na 93,52 %.

Finančné prostriedky rozpočtované na krytie výdavkov (nákladov) správneho fondu ústredia a pobočiek spolu v upravenom rozpise rozpočtu na výdavky z transakcií s finančnými aktívami a finančnými pasívami v celkovej sume 15 tis. Eur, boli za rok 2019 čerpané vo výške 8 tis. Eur, čo je plnenie ročného rozpočtu na 53,33 %.

Podľa vybraných **nákladových položiek** analytického členenia bolo použitie správneho fondu:

v tis. Eur

Ukazovateľ	Rozpis rozpočtu na rok 2019	Rozpis rozpočtu na rok 2019 po úpravách	Skutočnosť za rok 2019	% plnenia 3/2
a	1	2	3	4

- spotrebované nákupy	3 056	4 552	4 228	92,88
- služby	18 572	37 944	33 334	87,85
- osobné náklady	82 679	119 620	119 458	99,86
- dane a poplatky	303	376	359	95,48
- ostatné náklady	1 070	3 046	2 991	98,19
- výdavkové finančné operácie	-	15	8	53,33

3.6.2. Kapitálové výdavky Vynaložené finančné prostriedky správneho fondu

súvisiace s krytím kapitálových

výdavkov za rok 2019 boli vo výške 6 956 tis. Eur,
čo z upraveného rozpisu rozpočtu na rok 2019 9 783 tis. Eur, je plnenie
na 71,10 %.

V kategórii kapitálových výdavkov boli čerpané finančné prostriedky:

- na podpoložke nákup softvéru vo výške 1 057 tis. Eur,
- na podpoložke nákup výpočtovej techniky vo výške 1 662 tis. Eur,
- na podpoložke nákup telekomunikačnej techniky vo výške 273 tis. Eur,
- na podpoložke nákup prevádzkových strojov, prístrojov, zariadení vo výške 8 tis. Eur,
- na podpoložke nákup špeciálnych strojov, prístrojov, zariadení vo výške 28 tis. Eur,
- na podpoložke nákup dopravných prostriedkov vo výške 237 tis. Eur,
- na položke prípravná a projektová dokumentácia vo výške 102 tis. Eur,
- na položke realizácia stavieb a ich technické zhodnotenie vo výške 3 589 tis. Eur.

4. Výdavky na dávky, ktoré hradí štát

Na výplatu dávok, ktoré uhrádza štát podľa § 168a a § 285 písm. a) až m) a písm. o) zákona o sociálnom poistení, poukázalo MPSVR SR Sociálnej poisťovni v mesiacoch január až december 2019 finančné prostriedky v sume 93 376 tis. Eur. Tieto dávky boli vyplatené v sume 93 701 tis. Eur.

Z rozdielu príjmov a výdavkov na uvedené dávky vyplýva pohľadávka Sociálnej poisťovne voči MPSVR SR v sume 325 tis. Eur.

Prostriedky, ktoré boli poukázané Sociálnej poisťovni, v súvislosti s poskytnutím vianočného príspevku v zmysle zákona č. 592/2006 Z. z. o poskytovaní vianočného príspevku niektorým poberateľom dôchodku, poukázalo MPSVR SR Sociálnej poisťovni v sume 154 207 tis. Eur.

Uvedené finančné prostriedky boli poukázané Sociálnej poisťovni dňa 25. novembra 2019 vo výške 152 500 tis. Eur a dňa 18. decembra 2019 vo výške 1 707 tis. Eur. Tieto prostriedky boli v hodnotenom období vyplatené v sume 149 806 tis. Eur.

Z rozdielu príjmov a výdavkov na vianočný príspevok v hodnotenom období vznikol záväzok Sociálnej poisťovne voči MPSVR SR v sume 4 401 tis. Eur. V zmysle zmluvy o poukazovaní rozpočtových prostriedkov, ktoré poskytuje štát na úhradu nákladov na plnenia podľa § 168a a § 285 písm. a) až písm. m) a písm. o) zákona o sociálnom poistení a o ich zúčtovaní bude uvedený záväzok poukázaný na účet MPSVR SR dňa 14. februára 2020.

Súčasťou dávok, ktoré hradí štát sú tiež výdavky na príplatok k dôchodku politickým väzňom a náklady spojené s jeho výplatou, ktoré predstavovali sumu 1 623 tis. Eur.

Od 1. júla 2015 sú súčasťou dávok, ktoré hradí štát, výdavky na zvýšenie dôchodku na sumu minimálneho dôchodku. Podľa § 82b zákona č.140/2015 zo 16. júna 2015, ktorým sa mení a dopĺňa zákon č. 461/2003 Z. z. v znení neskorších predpisov a ktorým sa menia a dopĺňajú niektoré zákony, na zvýšenie sumy starobného a sumy invalidného dôchodku vyplácaného po dovŕšení dôchodkového veku na sumu minimálneho dôchodku vyplatila Sociálna poisťovňa k 31. decembru 2019 sumu 17 451 tis. Eur.

Výplata dôchodkov na sumu minimálneho dôchodku sa k 31. decembru 2019 realizuje 52 354 dôchodcom, z toho 105 dôchodcom do zabezpečenia pravidelnej mesačnej výplaty a 52 249 dôchodcom v pravidelnej mesačnej výplate.

Od 1. januára 2016 sú súčasťou dávok, ktoré hradí štát, výdavky na:

- vyrovnávací príplatok podľa § 168a zákona o sociálnom poistení (v zmysle § 69b až § 69d zákona č.140/2015 zo 16. júna 2015, ktorým sa mení a dopĺňa zákon č. 461/2003 Z. z.

v znení neskorších predpisov a ktorým sa menia a dopĺňajú niektoré zákony). Výdavky predstavovali k 31. decembru 2019 sumu 676 tis. Eur.

- príspevok športovému reprezentantovi a úhrada výdavkov spojených s jeho výplatou podľa § 285 ods.1, písm. o) a § 285 ods. 2 zákona o sociálnom poistení (v zmysle zákona č.112/2015 zo 14. mája 2015, ktorým sa mení a dopĺňa zákon č. 461/2003 Z. z. v znení neskorších predpisov a ktorým sa menia a dopĺňajú niektoré zákony). Výdavky na príspevok a náklady spojené s jeho výplatou boli k 31. decembru 2019 vyplatené v sume 68 tis. Eur.

Na výplatu dávky príspevok účastníkom národného boja za oslobodenie a vdovám a vdovcom po týchto osobách (ďalej len „príspevok“) podľa § 285 ods.1, písm. n) zákona o sociálnom poistení poukazuje Sociálnej poisťovni finančné prostriedky Ministerstvo obrany Slovenskej republiky (ďalej len „MO SR“).

Výdavky na príspevok a na úhradu výdavkov spojených s jeho výplatou boli k 31. decembru 2019 vyčíslené v sume 1 861 tis. Eur. MO SR Sociálnej poisťovni poukázalo finančné prostriedky na výdavky, ktoré sa viažu k

hodnotenému obdobiu roka 2019 v sume 1 716 tis. Eur. Závazok MO SR voči Sociálnej poisťovni v sume 145 tis. Eur bude vyrovnaný v nasledujúcom období.

5. Záver

Z porovnania skutočných príjmov a výdavkov Sociálnej poisťovne k 31. decembru 2019 vyplývajú bilančné rozdiely v hospodárení Sociálnej poisťovne podľa jednotlivých fondov:

v tis. Eur

Fond	Bilančný rozdiel v bežnom roku	Prevod zostatku z roku 2018	Riešenie deficitu v nemocenskom poistení	Riešenie deficitu v dôchodkovom poistení	Bilančný rozdiel k 31.12.2019
Základný fond nemocenského poistenia	-36 594	62 918	17 000	0	43 324
Základný fond starobného poistenia	-2 367 432	287 171		2 261 000	180 739
Základný fond invalidného poistenia	574 860	155 496		-585 000	145 356
<i>Dôchodkové poistenie spolu</i>	-1 792 572	442 667		1 676 000	326 095
Základný fond úrazového poistenia	146 029	23 799		-144 000	25 828
Základný fond garančného poistenia	29 752	10 032		-32 000	7 784
Základný fond poistenia v nezamestnanosti	254 887	49 090		-255 000	48 977
Rezervný fond solidarity	1 223 654	77 797	-17 000	-1 245 000	39 451
Správny fond	37 117	0		0	37 117
Spolu	-137 727	666 303	0	0	528 576

Hospodárenie Sociálnej poisťovne k 31. decembru 2019 skončilo bilančným rozdielom 528 576 tis. Eur, čo je o 120 614 tis. Eur menej, ako sa predpokladalo v schválenom rozpočte na rok 2019.

X X X

Informácia o príspevkoch na SDS v roku 2019

Sociálna poisťovňa vybrala príspevky na SDS vo výške 721 254 tis.

Eur,

čo je 105,16 % v roku 2019 predpokladanej sumy 685 872 tis. Eur.

DSS boli za EAO postúpené príspevky na SDS v sume 692 139 tis. Eur,

čo je 105,91 % v roku 2019 predpokladanej sumy V 653 498 tis. Eur.

tom príspevky na SDS za:

- zamestnancov 661 375 tis. Eur,

- SZČO 30 017 tis. Eur,

- DPO 747 tis. Eur.

Príspevky na SDS, ktoré nezaplatil zamestnávateľ za zamestnanca do 60 dní odo dňa ich splatnosti a Sociálna poisťovňa je povinná ich uhradiť zo základného fondu garančného poistenia

DSS (sú výdavkom ZFGP), boli postúpené v sume 17 707 tis. Eur,
čo je 135,17 % v roku 2019 predpokladanej sumy 13 100 tis. Eur.

Príspevky na SDS za sporiteľov štátu boli postúpené v sume 26 965 tis. Eur,
čo je 88,53 % v roku 2019 predpokladanej sumy 30 460 tis. Eur.

Sociálna poisťovňa postúpila príspevky na SDS za sporiteľov, ktorí sa stali poberateľmi úrazovej renty v sume 348 tis. Eur, čo je 174,00 % v roku 2019 predpokladanej sumy 200 tis. Eur.

Zo správneho fondu bolo za hodnotené obdobie zaplatené penále, (vrátane vráteného penále postúpeného bez právneho dôvodu) v sume 5 tis. Eur.

V roku 2019 boli postúpené príspevky na SDS v celkovej sume 737 164 tis Eur, čo je v porovnaní s rokom 2018 (628 105 tis. Eur) viac o 109 059 tis. Eur.

K 31. decembru 2019 evidovala Sociálna poisťovňa 1 564 152 sporiteľov, čo je od začiatku tohto roka prírastok 76 633 sporiteľov. Prehľad o štruktúre sporiteľov vyjadruje nasledovná tabuľka:

1.	zamestnanci	1 087 185
2.	SZČO	112 763
3.	dobrovoľne dôchodkovo poistené osoby	2 559
4.	sporitelia, za ktorých platí príspevky na SDS štát	103 011
	v tom:	
	a) osoba starajúca sa o dieťa do 6 rokov veku	79 286
	b) osoba, ktorá sa stará o dieťa s nepriaznivým zdravotným stavom do 18 rokov veku	742
	c) osoba poberajúca peňažný príspevok za opatrovanie	7 917
	d) osoba, ktorá vykonávajúca osobnú asistenciu fyzickej osoby s ťažkým zdravotným postihnutím	448
	e) osoba, ktorej sa poskytuje materské	14 618
	f) vojak dobrovoľnej vojenskej prípravy, ak nie je dôchodkovo poistený	0
5.	sporitelia, za ktorých platí príspevky na SDS Sociálna poisťovňa	1 375
6.	bez účasti na SDS	257 259

Od roku 2005 do 31. decembra 2019 evidovala Sociálna poisťovňa 391 584 žiadostí o prestup do inej DSS. Z nich bolo realizovaných 345 375 prestupov. Od začiatku tohto roka bolo zrealizovaných 34 736 prestupov.



██

Materiál predkladaný na 1/20 zasadnutie
Dozornej rady Sociálnej poisťovne
konané dňa 18. februára 2020

6

SPRÁVA O HOSPODÁRENÍ SOCIÁLNEJ POISŤOVNE V ROKU 2019

Dôvod predloženia:

v súlade s § 122 ods. 4 písm. c) piaty
bod zákona č. 461/2003 Z. z
o sociálnom poistení v znení
neskorších predpisov

Materiál obsahuje:

1. Návrh uznesenia Dozornej rady
Sociálnej poisťovne
2. Predkladaciu správu
3. Správu o hospodárení Sociálnej
poisťovne v roku 2019

Materiál predkladá:

Ing. Ľubomír Vážny
generálny riaditeľ Sociálnej poisťovne

B R A T I S L A V A február
2020

Návrh uznesenia
Dozornej rady Sociálnej poisťovne

Dozorná rada Sociálnej poisťovne

berie na vedomie správu o hospodárení Sociálnej poisťovne v roku 2019.

Predkladacia správa

Správa o hospodárení Sociálnej poisťovne v roku 2019 sa predkladá na 1/20 zasadnutie Dozornej rady Sociálnej poisťovne v súlade s § 122 ods. 4 písm. c) piaty bod zákona č. 461/2003 Z. z. o sociálnom poistení v znení neskorších predpisov.

Správa o hospodárení Sociálnej poisťovne v roku 2019

Návrh rozpočtu Sociálnej poisťovne na rok 2019 schválila Národná rada Slovenskej republiky uznesením č. 1527 z 5. decembra 2018.

Schválený rozpočet Sociálnej poisťovne na rok 2019 (ďalej len „schválený rozpočet na rok 2019“) je zostavený v podmienkach zákona č. 461/2003 Z. z. o sociálnom poistení v znení neskorších predpisov (ďalej len „zákon o sociálnom poistení“) účinných k termínu spracovávania materiálu. Zohľadňuje skutočné výsledky hospodárenia Sociálnej poisťovne v roku 2017, v roku 2018 a predpoklad ich vývoja do konca roka 2018, vplyv makroekonomických ukazovateľov zverejnených Inštitútom finančnej politiky Ministerstva financií Slovenskej republiky (IFP MF SR) 20. septembra 2018 a MF SR navrhované limity príjmov a výdavkov Sociálnej poisťovne.

Zároveň je v ňom premietnutý dopad zákona č. 282/2018 z 13. septembra 2018, ktorým sa mení a dopĺňa zákon č. 461/2003 Z. z. o sociálnom poistení v znení neskorších predpisov s účinnosťou od 1. januára 2019, ktorým sa určuje dôchodkový vek poistenca v roku 2019.

Schválený rozpočet na rok 2019 rešpektuje príslušné ustanovenia zákona č. 523/2004 Z. z. o rozpočtových pravidlách verejnej správy a o zmene a doplnení niektorých zákonov v znení neskorších predpisov a ďalšie predpisy a dokumenty.

V schválenom rozpočte na rok 2019 sa predpokladalo, že:

- v roku 2019 nebude Sociálnej poisťovni poskytnutý transfer finančných prostriedkov zo štátneho rozpočtu Slovenskej republiky (ŠR SR).
- dôchodkové dávky sa od 1. januára 2019 zvýšia v závislosti od medziročného rastu spotrebiteľských cien za domácnosti dôchodcov, minimálne však o 2 % z priemerného dôchodku (daného druhu). Výdavky na zvýšenie dôchodkov na rok 2019 sa rozpočtovali vo výške 190 834 tis. Eur (zvýšenie od 1. januára 2019 o 2,6 %).
- úrazové dávky sa zvýšia v závislosti od medziročného rastu spotrebiteľských cien vykázaného štatistickým úradom za prvý polrok kalendárneho roka, ktorý predchádza príslušnému kalendárnemu roku. Na základe uvedeného sa výdavky na zvýšenie úrazových dávok v roku 2019 rozpočtovali vo výške 802 tis. Eur (zvýšenie od 1. januára 2019 o 2,6 %).
- pri tvorbe správneho fondu sa vychádza zo zákonom stanovenej tvorby správneho fondu najviac vo výške 2,4 % z príjmov z poistného, 0,25 % z príspevkov na starobné dôchodkové sporenie (SDS) a ďalších ustanovených príjmov v § 168 ods. 2 zákona o sociálnom poistení.
- hospodárenie Sociálnej poisťovne bude v roku 2019 ovplyvňovať deficitné hospodárenie v dôchodkovom poistení. Deficit bude Sociálna poisťovňa riešiť v zmysle § 167 ods. 1 zákona o sociálnom poistení z rezervného fondu solidarity a aj z vnútorných zdrojov v zmysle § 122 ods. 4 písm. g) a § 123 ods. 2 písm. b) bod 6.

Nadväzne na schválenie rozpočtu na rok 2019 vykonala sekcia ekonomiky v súlade s článkom 5 Pravidiel financovania a hospodárenia Sociálnej poisťovne rozpis rozpočtu Sociálnej

poisťovne na rok 2019 podľa rozpočtovej klasifikácie, podľa období a podľa organizačných zložiek Sociálnej poisťovne. Rozpis rozpočtu Sociálnej poisťovne na rok 2019 schválil generálny riaditeľ Sociálnej poisťovne v mesiaci január 2019.

Príjmy Sociálnej poisťovne v roku 2019 (bez prevodu z minulých rokov) dosiahli výšku 8 436 124 tis. Eur, čo je 100,66 %-né plnenie schváleného rozpočtu na rok 2019.

Zdroje Sociálnej poisťovne, vrátane prevodu prostriedkov z minulého roka (v súlade so schválenou účtovnou závierkou Sociálnej poisťovne za rok 2018 uznesením Národnej rady Slovenskej republiky č. 1972 z 10. septembra 2019), k 31. decembru 2019 predstavovali 9 102 427 tis. Eur.

Výdavky (náklady) Sociálnej poisťovne v roku 2019 dosiahli výšku 8 573 851 tis. Eur, čo je 102,56 %-né plnenie schváleného rozpočtu na rok 2019.

Z porovnania príjmov a výdavkov vyplýva bilančný rozdiel v bežnom roku v sume -137 727 tis. Eur. Hospodárenie Sociálnej poisťovne k 31. decembru 2019 (vrátane prevodu z minulých rokov) skončilo bilančným rozdielom 528 576 tis. Eur.

Dôchodkovým správcovským spoločnostiam (DSS) boli k 31. decembru 2019 postúpené príspevky na SDS vrátane penále vo výške 737 164 tis. Eur.

Prehľady o vývoji príjmov, výdavkov a počtoch zamestnancov Sociálnej poisťovne k 31. decembru 2019 sú v prílohách – ústredie Sociálnej poisťovne, pobočky Sociálnej poisťovne a zamestnanci Sociálnej poisťovne.

Súčasťou príloh predloženého materiálu je:

- Informácia o aktuálnom stave v oblasti výberu poisťného a príspevkov na starobné dôchodkové sporenie (realizácia uznesenia Dozornej rady Sociálnej poisťovne č. 26/02/2017);
- Informácia o finančnej výpomoci do základného fondu starobného poistenia a aktuálnom stave platobnej schopnosti Sociálnej poisťovne (na základe uznesenia Dozornej rady Sociálnej poisťovne č. 09/01/19).

1. Príjmy Sociálnej poisťovne

Príjmy Sociálnej poisťovne, t. j. finančné prostriedky z poisťného, pokút a penále a ostatné príjmy, predstavovali **8 436 124 tis. Eur**, čo je 100,66 %-né plnenie schváleného rozpočtu na rok 2019 v sume 8 380 651 tis. Eur.

Štruktúra skutočných príjmov Sociálnej poisťovne v roku 2019 a v porovnaní so schváleným rozpočtom a s rokom 2018:

v tis. Eur

Ukazovateľ	Schválený rozpočet na rok 2019	Skutočnosť		% plnenia 3/1	Rozdiel		Index 3/2
		rok 2018	rok 2019		3-1	3-2	
a	1	2	3	4	5	6	7
Príjmy celkom	8 380 651	8 213 289	8 436 124	100,66	55 473	222 835	102,71
v tom:							
príjmy z bežného poistného od ekonomicky aktívneho obyvateľstva (EAO)	7 893 770	7 407 735	7 922 908	100,37	29 138	515 173	106,95
príjmy z dlžného poistného	214 768	399 401	211 490	98,47	-3 278	-187 911	52,95
príjmy zo sankcií	15 600	15 066	12 560	80,51	-3 040	-2 506	83,37
príjmy z poistného od štátu vrátane 0,25 % z príspevkov na SDS	229 165	253 398	254 900	111,23	25 735	1 502	100,59
príjmy od Sociálnej poisťovne	2 500	3 016	3 186	127,44	686	170	105,64
ostatné príjmy	18 274	129 288	24 204	132,45	5 930	-105 084	18,72
<i>z toho príjmy zo ŠR</i>	0	106 413	0	.	0	-106 413	0,00
príspevky na SDS zaplatené zamestnávateľom po uplynutí 60 dní	4 924	3 856	5 124	104,06	200	1 268	132,88
príjmy správneho fondu z príspevkov na SDS (EAO)	1 650	1 496	1 748	105,94	98	252	116,84
príjmy z otvorenia II. piliera	0	33	4	.	4	-29	12,12

V absolútnom vyjadrení je plnenie **príjmov celkom** oproti schválenému rozpočtu na rok 2019 **vyššie o 55 473 tis. Eur**. Plnenie **príjmov od EAO z bežného poistného** je, v porovnaní so schváleným rozpočtom na rok 2019, **vyššie o 29 138 tis. Eur**.

Plnenie **príjmov z dlžného poistného** je, v porovnaní so schváleným rozpočtom na rok 2019, **nižšie o 3 278 tis. Eur**. Plnenie **príjmov z poistného od štátu** vrátane 0,25 % z príspevkov na SDS je, v porovnaní so schváleným rozpočtom na rok 2019, **vyššie o 25 735 tis. Eur**.

V roku 2019 boli príjmy z bežného poistného od EAO, **v porovnaní s rovnakým obdobím roka 2018, vyššie o 515 173 tis. Eur** (index 106,95 %). Príjmy z dlžného poistného boli v roku 2019, v porovnaní s rovnakým obdobím roka 2018, nižšie o 187 911 tis. Eur z dôvodu, že v roku 2018 bola Sociálnej poisťovni zaplatená odplata za postúpenie pohľadávok spoločnosťou Debitum vo výške 187 219 tis. Eur.

Sociálnej poisťovni **nebol** v roku 2019 **poskytnutý transfer finančných prostriedkov zo ŠR SR**.

V príjmoch od EAO sú zahrnuté príjmy z poistného od zamestnancov, zamestnávateľov, samostatne zárobkovo činných osôb (SZČO) a dobrovoľne poistených osôb.

Podľa jednotlivých druhov poistenia boli príjmy z bežného poistného od EAO v roku 2019:

v tis. Eur

Príjmy z bežného poistného od EAO	Schválený rozpočet na rok 2019	Skutočnosť		Rozdiel		% plnenia 3/1	Index 3/2
		rok 2018	rok 2019	3-1	3-2		
a	1	2	3	4	5	6	7
Nemocenské poistenie	716 651	667 383	719 103	2 452	51 720	100,34	107,75
Starobné poistenie	3 858 786	3 625 409	3 850 067	-8 719	224 658	99,77	106,2
Invalidné poistenie	1 443 048	1 348 664	1 451 525	8 477	102 861	100,59	107,63
Úrazové poistenie	191 533	183 086	197 576	6 043	14 490	103,16	107,91
Garančné poistenie	46 887	45 575	48 590	1 703	3 015	103,63	106,62
Poistenie v nezamestnanosti	449 897	422 720	455 413	5 516	32 693	101,23	107,73
Rezervný fond solidarity	1 186 968	1 114 898	1 200 634	13 666	85 736	101,15	107,69
Spolu	7 893 770	7 407 735	7 922 908	29 138	515 173	100,37	106,95

Počty SZČO platiacich v roku 2019 na sociálne poistenie a platiacich z minimálneho vymeriavacieho základu v triedení podľa jednotlivých druhov poistenia sú:

Druh poistenia	Priemerný počet SZČO k 31.12.2019	Počet SZČO platiacich z minimálneho VZ	%-ny podiel SZČO platiacich z minimálneho VZ	Počet SZČO platiacich z vyššieho ako minimálneho VZ	%-ny podiel SZČO platiacich z vyššieho ako minimálneho VZ
Nemocenské poistenie	193 337	153 557	79,42%	39 780	20,58%
Starobné poistenie	193 336	153 557	79,42%	39 779	20,58%
Invalidné poistenie	180 068	143 877	79,90%	36 191	20,10%
Rezervný fond solidarity	193 369	153 573	79,42%	39 796	20,58%

Ukazovateľ úspešnosti výberu poistného a príspevkov na SDS (ďalej len "úspešnosť výberu poistného") vyjadruje platobnú disciplínu odvádzateľov (právnických a fyzických osôb) voči Sociálnej poisťovni, ako aj úroveň vzájomnej komunikácie odvádzateľov poistného a pobočiek Sociálnej poisťovne (ďalej len „pobočky“), vrátane kvality práce pobočiek s pohľadávkami súvisiacimi s nezaplateným poistným. **Ukazovateľ úspešnosti výberu poistného** je stanovený ako pomer uhradeného predpísaného poistného a príspevkov na SDS, pokút a penále a ich predpisu. V roku 2019 je jeho hodnota **99,55 %**.

1.1. Poistné štátu (vrátane príjmov správneho fondu vo výške 0,25 % z príspevkov na SDS za sporiteľov štátu) v roku 2019 bolo vo výške **254 900 tis. Eur**, čo je 111,23 %-né plnenie schváleného rozpočtu na rok 2019 vo výške 229 165 tis. Eur.

Príjmy z poistného od štátu v roku 2019 v porovnaní rokom 2018: v tis. Eur

Príjmy	Schválený rozpočet na rok 2019	Skutočnosť		Rozdiel		% plnenia 3/1	Index 3/2
		rok 2018	rok 2019	3-1	3-2		
a	1	2	3	4	5	6	7
Starobné poistenie	149 217	168 819	168 114	18 897	-705	112,66	99,58
Invalidné poistenie	59 912	63 405	65 044	5 132	1 639	108,57	102,58
Rezervný fond solidarity	19 960	21 126	21 675	1 715	549	108,59	102,60
Príjmy správneho fondu z príspevkov na SDS za poistencov štátu	76	48	67	-9	19	88,16	139,58
Spolu	229 165	253 398	254 900	25 735	1 502	111,23	100,59

Príjmy z poistného plateného štátom predstavujú finančné prostriedky, ktoré v hodnotenom období poukázalo Ministerstvo práce, sociálnych vecí a rodiny SR (MPSVR SR), znížené o príspevky na SDS, ktoré Sociálna poisťovňa poukázala na príslušné účty DSS.

V zmysle uznesenia Dozornej rady Sociálnej poisťovne č. 72/06/19 b) zo dňa 10. decembra 2019 je súčasťou materiálu nasledujúca informácia:

Informácia o prehodnotení registrácie poistencov štátu:

Nakoľko rok 2019 bol v agende poistencov štátu (PŠ) špecifický je potrebné rozdeliť ho do niekoľkých častí:

1. Obdobie január 2019 až marec 2019

Zmeny v počtoch PŠ boli spôsobené činnosťou pobočiek a to prehodnocovaním postupov registrácie PŠ **za obdobie do 04/2011** v prípadoch, ak tá istá fyzická osoba v období trvania dôchodkového poistenia PŠ mala evidované v registri poistencov súbežne aj obdobia povinného dôchodkového poistenia zamestnanca/SZČO, tzv. súbeh poistení.

2. Obdobie apríl 2019 až september 2019

Výrazné zmeny v počtoch PŠ najmä v skupine Fyzické osoby starajúce sa o dieťa do 6 rokov veku dieťaťa súvisia v tomto období s úlohou pobočiek k prehodnocovaniu postupov registrácie PŠ **za obdobie 05/2011 až 12/2017** v prípadoch, ak tá istá fyzická osoba v období trvania dôchodkového poistenia PŠ mala evidované v registri poistencov súbežne aj obdobia povinného dôchodkového poistenia zamestnanca/SZČO, tzv. súbeh poistení.

Útvary poistného pobočiek v období mesiacov **apríl 2019 až september 2019 (dobiehajúce prípady boli ukončené v októbri 2019)** prehodnocovali ústredím SP poskytnuté zoznamy poistencov štátu, za účelom vylúčenia obdobia dôchodkového poistenia PŠ zo súbehu s poistením zamestnanca/SZČO, v zmysle nižšie uvedených postupov:

V prípade, ak sa povinné dôchodkové poistenie PŠ v rolách 80, 80R, 80S a 80A v období 05/2011 až 12/2017 prekrýva s povinným dôchodkovým poistením zamestnanca/SZČO, je potrebné pozerat' naň ako na „prerušené“, kým existuje povinné dôchodkové poistenie zamestnanca/SZČO a v súlade s tým,

➤ **zaevidovať zánik povinného dôchodkového poistenia PŠ v tom rozsahu, v ktorom sa prekrýva s povinným dôchodkovým poistením zamestnanca** (z dôvodu nemožnosti súbehu), a to dňom, ktorý predchádza dňu vzniku povinného poistenia zamestnanca/SZČO,

➤ **opätovne po zániku povinného dôchodkového poistenia zamestnanca/SZČO zaevidovať vznik povinného dôchodkového poistenia PŠ dňom nasledujúcim po dni zániku poistenia zamestnanca/SZČO, bez nutnosti splnenia podmienky podania prihlášky** (podanie prihlášky na povinné dôchodkové poistenie PŠ pri prvom vzniku povinného dôchodkového poistenia poistenca štátu je možné považovať za prejavenie úmyslu byť povinne dôchodkovo poistený ako PŠ, a to aj po ukončení povinného dôchodkového poistenia PŠ z dôvodu existencie povinného dôchodkového poistenia zamestnanca a po následnom zániku tohto povinného dôchodkového poistenia).

Ak takáto osoba podala v posudzovanom období v súvislosti so vznikom povinného dôchodkového poistenia zamestnanca/SZČO odhlášku z povinného dôchodkového poistenia PŠ, je potrebné túto považovať za prejav vôle ukončiť povinné dôchodkové poistenie PŠ, a v takomto prípade nie je možný opätovný vznik povinného dôchodkového poistenia PŠ po zániku povinného dôchodkového poistenia zamestnanca/SZČO.

Z uvedeného vyplýva, že obdobie súbehu povinného dôchodkového poistenia PŠ s povinným dôchodkovým poistením zamestnanca/SZČO sa považuje za obdobie "prerušenia", t. j. bez splnenia zákonnej podmienky platnej do 31. decembra 2017 podať novú prihlášku; dôchodkové poistenie PŠ pokračuje dňom nasledujúcim po dni zániku súbehu dôchodkových poistení (aj opakovane).

Pobočky v období apríl 2019 až september 2019 zároveň došetrovali deň zániku poistenia PŠ, ktorý môže predchádzať obdobiu súbehu, a ktorým je v prípade

- role 80S deň skončenia poskytovania PPnaO,
- role 80A deň, od ktorého podľa zmluvy o výkone osobnej asistencie podľa osobitného predpisu sa osobná asistencia má vykonávať v rozsahu menej ako 140 hodín mesačne alebo deň zániku zmluvy o výkone osobnej asistencie,
- priznania dôchodkovej dávky deň predchádzajúci dňu, od ktorého je dôchodková dávka priznaná,
- straty trvalého pobytu na území SR, posledný deň trvania pobytu na území SR (ak osoba má pobyt na území iného členského štátu EÚ, pobočka došetrí, či fyzická osoba podlieha naďalej právnym predpisom SR; ak áno, podmienka trvalého pobytu na území SR sa považuje za splnenú a rola 80S nezaniká).

V prípade role 80 a 80R, pobočky nedošetrovali deň skončenia riadnej starostlivosti o dieťa, pretože sa vychádza z predpokladu, že riadna starostlivosť trvala, keďže fyzická osoba nepodala odhlášku.

Tieto postupy mohli pobočky Sociálnej poisťovne realizovať za predpokladu, že PŠ nebola pobočkou zaslaná výzva na podanie odhlášky, odhláška nebola PŠ podaná a pobočkou nebolo vydané rozhodnutie o zániku poistenia PŠ z dôvodu súbehu za obdobie pred 1. januárom 2018.

Zároveň pobočky o vykonaných zmenách v registrácii období poistenia PŠ za uvedené obdobie informovali PŠ a to zaslaním oznámenia, podľa vzoru pripraveného ústredím Sociálnej poisťovne. Rovnaké postupy uplatnia pobočky v prípade potreby – preverení existencie PŠ v tzv. súbehu v registri poistencov, opätovne v období od marca do septembra nasledujúceho kalendárneho roka, t. j. v roku 2020.

Obdobie (marec až september) pre uplatňovanie týchto postupov bolo dohodnuté so zástupcami MPSVR SR, sekcie ekonomiky v roku 2018.

3. Obdobie október 2019 až december 2019

Toto obdobie opätovne hodnotíme ako štandardné bez väčších výkyvov v počtoch poistencov štátu.

Poznamenávame, že hlbšej analýze nárastu, resp. poklesu okrem poznania bežiacieho procesu posudzovania poistenia štátu v súbehu s povinným dôchodkovým poistením v roku 2019, sme sa z dôvodov prác na implementovaní legislatívnych zmien platných od 1. 12. 2019, 1. 1. 2020, 1. 4. 2020 nemohli venovať. V prípade, že táto požiadavka bude trvať aj naďalej, navrhujeme analýzu vykonať znova až v októbri 2020, kedy bude ukončené opakovanie posudzovania poistenia štátu v súbehu s povinným dôchodkovým poistením, nakoľko ešte stále evidujeme takéto prípady **za obdobie 05/2011 až 12/2017** v registri poistencov SP.

Zároveň uvádzame, že istý nárast v počte poistencov štátu evidujeme aj v prípadoch, kedy pri jednom dieťati vzniká status poistenca štátu obidvom rodičom.

Dôvodom je, že v čase čerpania rodičovskej dovolenky, kedy je matka dieťaťa poistenkyňou štátu, je zároveň poistencom štátu otec dieťaťa, ktorý čerpá dávku materské.

1.2. Sociálna poisťovňa zaplatila poistné v sume **3 186 tis. Eur**, čo je 127,44 % - né plnenie schváleného rozpočtu v sume 2 500 tis. Eur.

Uvedená suma predstavuje poistné zo základného fondu úrazového poistenia do základného fondu starobného poistenia.

1.3. Ostatné príjmy dosiahli výšku **24 204 tis. Eur** čo je 132,45 %- né plnenie schváleného rozpočtu na rok 2019 vo výške 18 274 tis. Eur.

Na celkovej výške ostatných príjmov sa podieľajú:

- príjmy z úrokov na bežných účtoch a termínovaných vkladoch 173 tis. Eur,

- príjmy z majetku Sociálnej poisťovne (najmä z prenájmu) 1 067 tis. Eur,
- príjmy z úhrad preplatiek na dávkach a regresných náhrad 6 009 tis. Eur,
- príjmy z úhrad preplatiek na zaniknutých dôchodkoch 433 tis. Eur,
- príjmy z úhrad poisťného bez právneho titulu 167 tis. Eur,
- príjmy z pokút za porušovanie povinností 315 tis. Eur ➤ príjmy z refundácií dávok v nezamestnanosti zo zahraničia 14 568 tis. Eur ➤ iné 1 472 tis. Eur.

Ostatné príjmy boli pripisované do jednotlivých fondov podľa vecnej príslušnosti. Úroky z bežných účtov pobočiek sa rozdelili do fondov percentuálne, zodpovedajúc podielu príjmov konkrétneho základného fondu a rezervného fondu solidarity na celkových príjmoch z poisťného.

1.4. Tvorba fondov

Z príjmov poisťného, pokút, penále a ostatných príjmov v roku 2019 boli vytvorené jednotlivé fondy: v tis. Eur

Fond	Tvorba fondu v bežnom roku	Prevod zostatku z roku 2018	Tvorba fondu celkom 1+2
a	1	2	3
Základný fond nemocenského poistenia	723 064	62 918	785 982
Základný fond starobného poistenia	4 044 977	287 171	4 332 148
Základný fond invalidného poistenia	1 519 359	155 496	1 674 855
Základný fond úrazového poistenia	197 621	23 799	221 420
Základný fond garančného poistenia	53 916	10 032	63 948
Základný fond poisťného v nezamestnanosti	469 082	49 090	518 172
Rezervný fond solidarity	1 223 654	77 797	1 301 451
Správny fond	204 451	0	204 451
Spolu	8 436 124	666 303	9 102 427

2. Pohľadávky

Pohľadávky podľa § 148 zákona o sociálnom poistení (ďalej len "pohľadávky") evidované Sociálnou poisťovňou **k 31. decembru 2019 dosiahli výšku 829 512 tis. Eur** a oproti stavu k 31. decembru 2018 vzrástli o 50 756 tis. Eur (o 6,52 %). Podiel pohľadávok predpísaných na základe právoplatného rozhodnutia k 31. decembru 2019 predstavoval 82,71 % z celkových pohľadávok. Z celkového stavu pohľadávok predstavujú pohľadávky na poisťnom na základe rozhodnutia 501 719 tis. Eur (60,48 %) a pohľadávky na penále 162 211 tis. Eur (19,56 %), nepredpísané pohľadávky 143 414 tis. Eur (17,29 %) a ostatné pohľadávky 22 168 tis. Eur (2,67 %). V rámci uvedených pohľadávok Sociálna poisťovňa eviduje k 31. decembru 2019 pohľadávky z roku 1993 (pohľadávky štátu) v celkovom objeme 311 tis. Eur (0,04 %) z celkového objemu pohľadávok a pohľadávky zo zúčtovania poisťného z roku 1994 na zdravotnom fonde v celkovom objeme 72 tis. Eur (0,01 %). Mesačný vývoj pohľadávok Sociálnej poisťovne podľa druhov a podľa fondov v roku 2019 je uvedený v prílohe.

Podľa stavu vymáhaných pohľadávok Sociálnej poisťovne bolo k 31. decembru 2019 z celkového stavu pohľadávok uplatnených niektorým zo sledovaných spôsobov vymáhania 48,33 %. To predstavuje celkovú uplatnenú sumu 400 914 tis. Eur. Podľa spôsobov vymáhania najväčší objem pohľadávok je uplatnený v exekučnom konaní (180 561 tis. Eur, čo predstavuje 21,77 % z celkových pohľadávok). Nevymáhané pohľadávky voči zdravotníckym zariadeniam eviduje Sociálna poisťovňa v objeme 242 845 tis. Eur (29,28 %), pohľadávky po ukončení vymáhania v objeme 27 341 tis. Eur (3,30 %) a pohľadávky pred začatím vymáhania v objeme 14 998 tis. Eur (1,81 %). Štruktúra pohľadávok Sociálnej poisťovne podľa najvýznamnejších spôsobov vymáhania v tis. Eur je uvedená v prílohe.

Pri podozrení zo spáchania trestných činov skrátania, neodvedenia a nezaplatenia poistného Sociálna poisťovňa podáva trestné oznámenia. V roku 2019 bolo podaných 4 818 oznámení o podozrení zo spáchania vyššie uvedených trestných činov. Tieto podania sa týkali 4 325 odvádzateľov poistného. Uvedená informácia sa predkladá na základe uznesenia Dozornej rady Sociálnej poisťovne č. 12/01/19 c) zo dňa 19. februára 2019.

Vývoj pohľadávok Sociálnej poisťovne ovplyvnil aj tvorbu opravných položiek k pohľadávkam, ktoré k 31. decembru 2019 predstavujú sumu 378 828 tis. Eur a oproti stavu k 1. januáru 2019 sa znížili o 11 299 tis. Eur. Od 1. januára do 31. decembra 2019 bolo uplatnených 116 921 správnych výkonov. Výška pohľadávok uplatnených v správnom výkone k 31. decembru 2019 predstavovala sumu 119 015 tis. Eur.

Za rok 2019 (t. j. za obdobie december 2018 až október 2019) Sociálna poisťovňa rozoslala **živnostníkom a ostatným SZČO** spolu 183 751 upozornení (SMS správy a e-mail). Na základe týchto upozornení SZČO dodatočne uhradili meškajúce poistné za rok 2019 spolu vo výške 3 514 tis. Eur. (Poznámka – november 2019 bol kvôli vypršanej zmluve s dodávateľom zasielaný až v januári 2020.)

Zamestnávateľom v roku 2019 (za obdobie november 2018 až september 2019), rozoslala Sociálna poisťovňa spolu 416 033 upozornení na neuhradené poistné. Na ich základe zamestnávatelia dodatočne uhradili dlžné poistné za rok 2019 spolu vo výške 49 948 tis. Eur. Aj táto suma priniesla zníženie pohľadávok Sociálnej poisťovne. (Poznámka – október 2019 bol kvôli vypršanej zmluve s dodávateľom zasielaný až v januári 2020.)

V roku 2019 boli zamestnávateľom zaslané výzvy v prípadoch, kedy neodovzdali mesačný výkaz poistného. Bolo rozoslaných 131 901 výziev. Na ich základe zamestnávatelia dodatočne odovzdali chýbajúci mesačný výkaz poistného v 18 337 prípadoch.

Od 1. januára do 31. decembra 2019 vydala Sociálna poisťovňa spolu 2 561 rozhodnutí o *povolení splátok dlžných súm* v celkovom objeme 4 330 tis. Eur. Z toho k úspešnému ukončeniu splátkového kalendára (100% úhrada) došlo v 304 prípadoch s uhradenou sumou 350 tis. Eur. K zrušeniu splátkových kalendárov z dôvodov ich nedodržania došlo v 977 prípadoch na celkovú sumu 1 649 tis. Eur. Ku dňu zrušenia rozhodnutia bolo uhradené zo sumy povolenej na splácanie v zmysle schváleného splátkového kalendára 254 tis. Eur. Naďalej aktívnych splátkových kalendárov bolo 1 280 na celkový objem pohľadávok 2 332 tis. Eur. Z nich bolo do 31. decembra 2019

uhradených 609 tis. Eur. Prehľad vývoja povolení splátok dlžných súm v roku 2019 je uvedený v prílohe.

Celkový objem pohľadávok na neuhradenom poistnom (ďalej len "pohľadávka") Sociálnej poisťovne evidovaných voči sledovaným zdravotníckym zariadeniam v pôsobnosti MZ SR a transformovaným zdravotníckym zariadeniam dosiahol k 31. decembru 2019 sumu 242 554 tis. Eur. Objem pohľadávok evidovaný k 31. decembru 2019 v porovnaní s objemom pohľadávok k 31. decembru 2018 zaznamenal nárast 94 033 tis. Eur. Z celkového počtu 19 zdravotníckych zariadení nespláca dlh na základe splátkového kalendára, na základe dohody o dobrovoľných úhradách, resp. uznaniach dlhu žiadne zdravotnícke zariadenie.

Pohľadávky voči zdravotníckym zariadeniam v pôsobnosti MZ SR dosiahli k 31. decembru 2019 výšku 219 638 tis. Eur, čo predstavuje 90,55 % z celkového objemu pohľadávok voči všetkým sledovaným zdravotníckym zariadeniam. V porovnaní so stavom k 31. decembru 2018 sa pohľadávky voči týmto zariadeniam zvýšili o 87 065 tis. Eur. Nárast pohľadávok z titulu neplatenia mesačných odvodov v súčasnosti evidujeme pri 10 zdravotníckych zariadeniach v pôsobnosti MZ SR a to Univerzitetnej nemocnici Bratislava, Univerzitetnej nemocnici L. Pasteura Košice, Fakultnej nemocnici J. A. Reimana Prešov, Univerzitetnej nemocnici Martin, Fakultnej nemocnici s poliklinikou F. D. Roosevelta Banská Bystrica, Národnému ústavu detských chorôb Bratislava, Fakultnej nemocnici Trnava, Fakultnej nemocnici s poliklinikou Žilina, Detskej fakultnej nemocnici Košice a Národnej transfúznej službe SR, Bratislava.

Voči transformovaným zdravotníckym zariadeniam eviduje Sociálna poisťovňa k 31. decembru 2019 pohľadávky vo výške 22 917 tis. Eur, čo predstavuje 9,45 % z celkového objemu pohľadávok voči všetkým sledovaným zdravotníckym zariadeniam. V porovnaní so stavom k 31. decembru 2018 sa pohľadávky voči týmto zdravotníckym zariadeniam zvýšili o 6 967 tis. Eur. Nárast pohľadávok z titulu neplatenia mesačných odvodov v súčasnosti evidujeme pri 5 transformovaných zdravotníckych zariadeniach a to Nemocnici s poliklinikou Prievidza so sídlom v Bojniciach, Nemocnici s poliklinikou v Považskej Bystrici, Nemocnici s poliklinikou Nové Mesto nad Váhom, n.o., Nemocnici s poliklinikou Ilava, n.o. a Nemocnici A. Wintera n.o. Piešťany.

3. Výdavky (náklady) Sociálnej poisťovne

Výdavky (náklady) Sociálnej poisťovne v roku 2019 v porovnaní so schváleným rozpočtom na rok 2019 a s rokom 2018:

Ukazovateľ	Schválený rozpočet na rok 2019	v tis. Eur					
		Skutočnosť		Rozdiel		% plnenia 3/1	Index 3/2
		rok 2018	rok 2019	3-1	3-2		
a	1	2	3	4	5	6	7
Použitie prostriedkov celkom	8 359 931	8 112 694	8 573 851	213 920	461 157	102,56	105,68
v tom:							
výdavky základných fondov, v tom:	8 252 431	7 959 491	8 406 517	154 086	447 026	101,87	105,62

a) základný fond nemocenského poistenia	690 374	661 224	759 658	69 284	98 434	110,04	114,89
b) základný fond starobného poistenia	6 385 690	6 116 494	6 412 409	26 719	295 915	100,42	104,84
c) základný fond invalidného poistenia	941 351	931 103	944 499	3 148	13 396	100,33	101,44
výdavky z dôchodkového poistenia spolu	7 327 041	7 047 597	7 356 908	29 867	309 311	100,41	104,39
d) základný fond úrazového poistenia	55 700	50 816	51 592	-4 108	776	92,62	101,53
e) základný fond garančného poistenia	14 068	16 109	24 164	10 096	8 055	171,77	150,00
f) základný fond poistenia v nezamestnanosti	165 248	183 745	214 195	48 947	30 450	129,62	116,57
výdavky správneho fondu	107 500	153 203	167 334	59 834	14 131	155,66	109,22

3.1. Výdavky základného fondu nemocenského poistenia

759 658 tis. Eur,

čo je 110,04 % schváleného rozpočtu na rok 2019 vo výške

690 374 tis. Eur.

V roku 2019 boli výdavky základného fondu nemocenského poistenia v členení na dávky v porovnaní s rokom 2018:

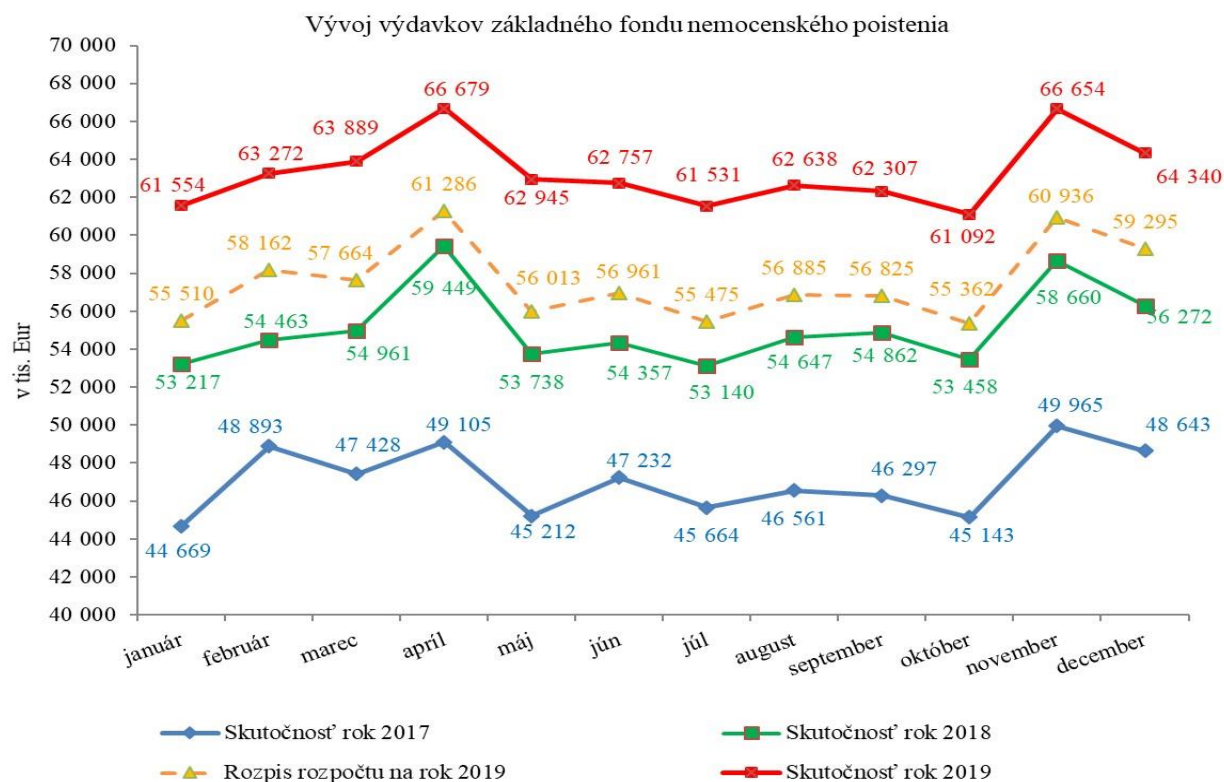
v tis. Eur

Výdavky základného fondu nemocenského poistenia	Schválený rozpočet na rok 2019	Skutočnosť		Rozdiel		% plnenia 3/1	Index v % 3/2
		rok 2018	rok 2019	3-1	3-2		
a	1	2	3	4	5	6	7
nemocenské	414 840	390 343	440 098	25 258	49 755	106,09	112,75
ošetrovné	18 248	17 224	19 880	1 632	2 656	108,94	115,42
vyrovňavacia dávka	116	86	84	-32	-2	72,41	97,67
materské	257 170	253 582	299 598	42 428	46 016	116,50	118,15
zúčtovanie dávok § 112	0	-11	-2	-2	9	0,00	18,18
Celkom	690 374	661 224	759 658	69 284	98 434	110,04	114,89

Výdavky základného fondu nemocenského poistenia v roku 2019 boli:

- v porovnaní so schváleným rozpočtom na rok 2019 vyššie o 69 284 tis. Eur. Najvyššie prekročenie výdavkov bolo na dávke materské o 42 428 tis. Eur najmä z dôvodu vyššej priemernej mesačnej výšky dávky a vyššieho počtu poberateľov dávky ako bolo zapracované v schválenom rozpočte na rok 2019.
- v porovnaní s rokom 2018 vyššie o 98 434 (index 114,89%). Najvyšší nárast výdavkov bol na dávke nemocenské o 49 755 tis. Eur (najmä z dôvodu vyššej priemernej mesačnej výšky dávky o 28,90 Eur a vyššieho priemerného mesačného počtu poberateľov dávky o 2 123 prípadov oproti ukazovateľom za rok 2018).

Vývoj výdavkov základného fondu nemocenského poistenia v jednotlivých mesiacoch v rokoch 2017 až 2019 bol:



Na výšku výdavkov na nemocenské dávky mal vplyv počet prípadov a priemerná mesačná výška dávky. Vývoj ukazovateľov bol:

- priemerný mesačný počet prípadov dávky

Druh dávky	Schválený rozpočet na rok 2019	Skutočnosť		Rozdiel		Index v % 3/2
		rok 2018	rok 2019	3-1	3-2	
a	1	2	3	4	5	6
nemocenské	125 801	121 845	123 968	-1 833	2 123	101,74
ošetrovné	14 238	14 041	14 831	593	790	105,63
vyrovňavacia dávka	92	72	67	-25	-5	93,06
materské	31 679	32 364	34 565	2 886	2 201	106,80
Celkom	171 810	168 322	173 431	1 621	5 109	103,04

- priemerná mesačná výška dávky

v Eur

Druh dávky	Schválený rozpočet na rok 2019	Skutočnosť		Rozdiel		Index v % 3/2
		rok 2018	rok 2019	3-1	3-2	
a	1	2	3	4	5	6
nemocenské	274,8	268,1	297,0	22,2	28,9	110,78
ošetrovné	106,8	102,8	112,2	5,4	9,4	109,14
vyrovňavacia dávka	105,7	100,3	104,9	-0,8	4,6	104,59
materské	676,5	653,5	722,8	46,3	69,3	110,60

Priemerný mesačný počet prípadov nemocenských dávok v roku 2019 vzrástol o 1 621 prípadov v porovnaní so schváleným rozpočtom na rok 2019 (najvyšší nárast bol zaznamenaný v dávke materské o 2 886 prípadov).

Najvyšší nárast priemernej mesačnej výšky dávky v sledovanom období, v porovnaní s predpokladom zapracovaným v schválenom rozpočte na rok 2019, bol zaznamenaný v dávke materské o 46,3 Eur.

V porovnaní s rokom 2018 priemerný mesačný počet dávok vzrástol o 5 109 (najvyšší nárast bol zaznamenaný v dávke materské o 2 201 prípadov a v dávke nemocenské o 2 123 prípadov). Najvyšší nárast priemernej mesačnej výšky dávky v roku 2019 v porovnaní s rokom 2018 bol zaznamenaný v dávke materské o 69,3 Eur.

3.2. Výdavky z dôchodkového poistenia **7 356 908 tis. Eur,**
čo je 100,41 % schváleného rozpočtu na rok 2019 vo výške 7 327 041 tis. Eur,

Výdavky základného fondu starobného poistenia **6 412 409 tis. Eur,**
čo je 100,42 % schváleného rozpočtu na rok 2019 vo výške 6 385 690 tis. Eur,

Výdavky základného fondu invalidného poistenia **944 499 tis. Eur,**
čo je 100,33 % schváleného rozpočtu na rok 2019 vo výške 941 351 tis. Eur.

Čerpanie finančných prostriedkov z dôchodkového poistenia bolo vyššie o 29 867 tis. Eur oproti schválenému rozpočtu na rok 2019.

Vyššie ako rozpočtované, boli výdavky v základnom fonde starobného poistenia o 26 719 tis. Eur, najmä v dôchodkoch starobných (o 37 283 tis. Eur), z dôvodu vyššieho počtu novopriznávaných dôchodkov ako bolo rozpočtované na rok 2019.

Vyššie ako rozpočtované, boli aj výdavky v základnom fonde invalidného poistenia o 3 148 tis. Eur.

Sociálna poisťovňa od začiatku roka 2016 prijímala žiadosti a opätovne priznávala pozostalostné dôchodky tým vdovám a vdovcom, ktorí ovdoveli pred 1. januárom 2004. Výplata týchto pozostalostných dôchodkov sa k 31. decembru 2019 realizovala 10 272 dôchodcom. V hodnotenom období vyplatila Sociálna poisťovňa tieto pozostalostné dôchodky v sume 14 437 tis. Eur.

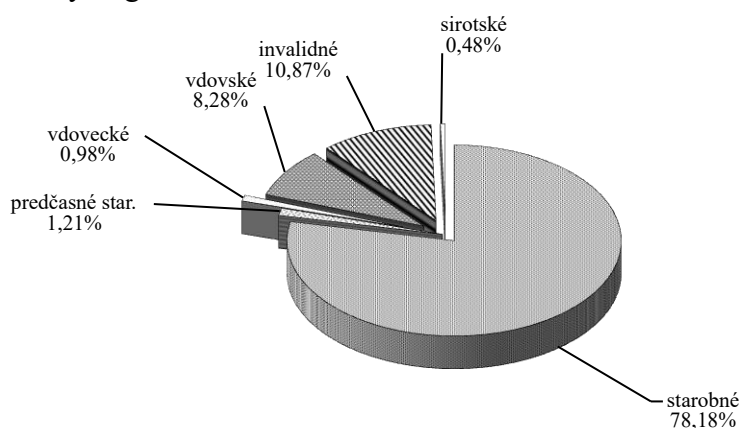
Výplata dôchodkových dávok na krytie nárokov príslušníkov ozbrojených zložiek sa realizovala v hodnotenom období v celkovej sume 37 694 tis. Eur. Priemerná výška dôchodku príslušníkov ozbrojených zložiek bola k 31. decembru 2019 v sume 236,59 Eur a bola vyplatená 13 366 príslušníkom ozbrojených zložiek.

Od 1. januára 2018 Sociálna poisťovňa prepočítavala starobné dôchodky dôchodcom, ktorým bol starobný dôchodok priznaný podľa predpisov účinných pred 1. januárom 2004. Na zvýšenie uvedených prepočítaných starobných dôchodkov boli k 31. decembru 2019 vynaložené finančné prostriedky v sume 51 722 tis. Eur a boli vyplatené 101 994 dôchodcom. Po prepočte

starobného dôchodku nebola suma dôchodku zvýšená 11 674 dôchodcom (nová suma dôchodku bola nižšia ako vyplácaná suma dôchodku).

Výška výdavkov na dôchodkové dávky v hodnotenom období zahŕňa aj zvýšenie dôchodkov od 1. januára 2019 (valorizácia) v zmysle § 82 a 293dx zákona o sociálnom poistení vo výške 193 290 tis. Eur. Zvýšenie na jeden dôchodok predstavovalo 9,19 Eur (na starobný dôchodok 11,20 Eur, predčasný starobný dôchodok 11,16 Eur a na invalidný dôchodok 7,12 Eur).

Podiel jednotlivých dôchodkových dávok na celkových výdavkoch v percentuálnom vyjadrení je znázornený v grafe:



V hodnotenom období prijala Sociálna poisťovňa 108 962 žiadostí o dôchodok, čo je o 10 103 viac, ako v rovnakom období minulého roka. Prehľad o počte žiadostí podľa druhu dôchodku je v nasledujúcej tabuľke:

Druh dôchodku	Skutočnosť		Rozdiel 2-1
	rok 2018	rok 2019	
a	1	2	3
Starobný dôchodok	33 843	48 583	14 740
Predčasný starobný dôchodok	14 605	10 658	-3 947
Invalidný dôchodok	26 713	26 218	-495
Vdovský dôchodok	15 531	15 452	-79
Vdovecký dôchodok	5 751	5 560	-191
Sirotský dôchodok	2 416	2 491	75
Celkom vrátane žiadostí z cudziny	98 859	108 962	10 103

V roku 2019 bolo priznaných celkom 91 489 dôchodkov (podľa zákonov platných do 31. 12. 2003 a zákona o sociálnom poistení platného od 1. 1. 2004), čo je o 13 631 viac ako v roku 2018. V nasledujúcej tabuľke je prehľad o počte novopriznaných dôchodkov podľa jednotlivých druhov dôchodkov v porovnaní s rokom 2018:

Druh dôchodku	Skutočnosť rok		Rozdiel 2-1
	rok 2018	rok 2019	
a	1	2	3
Starobný dôchodok	26 948	41 605	14 657
Predčasný starobný dôchodok	11 454	10 588	-866

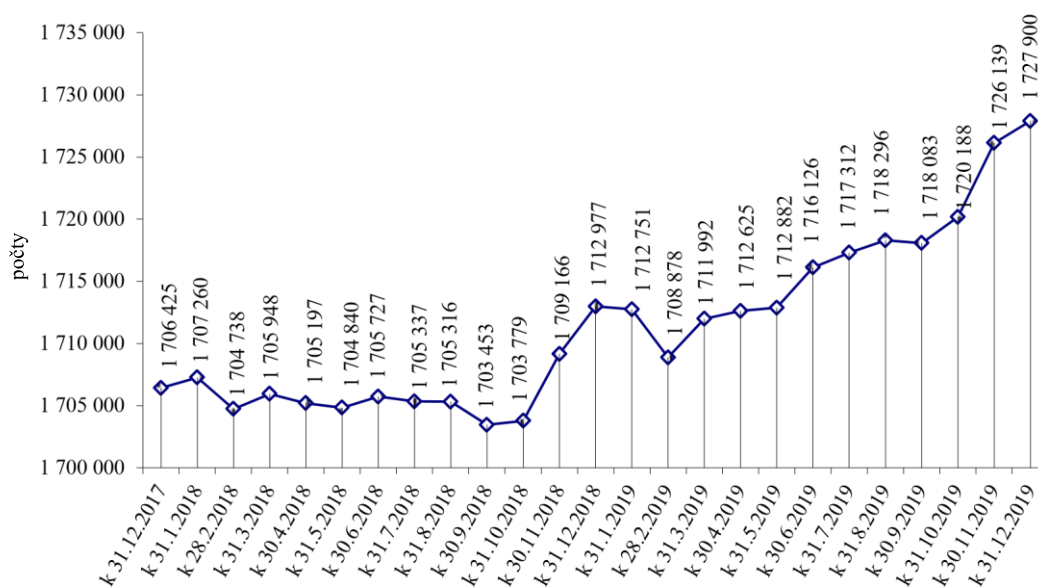
Invalidný dôchodok	16 958	16 896	-62
Vdovský dôchodok	14 454	14 365	-89
Vdovecký dôchodok	5 363	5 380	17
Sirotský dôchodok	2 681	2 655	-26
Celkom	77 858	91 489	13 631

V porovnaní so stavom k 31. decembru 2018 sa v hodnotenom období zvýšil počet vyplácaných dôchodkov o 14 923. Najväčší nárast bol zaznamenaný v prípade starobných dôchodkov (o 19 045). Najväčší pokles bol zaznamenaný v prípade invalidných dôchodkov (o 3 270).

Prehľad o počte vyplácaných dôchodkov podľa druhu dôchodku k 31. decembru 2019, v porovnaní so stavom k 31. decembru 2018 je v tabuľke:

Druh dôchodku	Stav k 31. decembru		Rozdiel 2-1
	2018	2019	
a	1	2	3
Starobný dôchodok	1 069 255	1 088 300	19 045
Predčasný starobný dôchodok	14 879	13 194	-1 685
Invalidný dôchodok	237 616	234 346	-3 270
Vdovský dôchodok	294 053	293 017	-1 036
Vdovecký dôchodok	48 348	49 508	1 160
Sirotský dôchodok	20 958	20 113	-845
Dôchodky neprevzaté do automat. evidenc.	55	45	-10
Dôchodky vyplácané do cudziny	27 813	29 377	1 564
Celkom	1 712 977	1 727 900	14 923

Vývoj počtu vyplácaných dôchodkov podľa jednotlivých mesiacov roka 2018 a 2019:



Prehľad o priemernej mesačnej výške vyplácaného sólo dôchodku podľa druhu dôchodku k 31. decembru 2019, v porovnaní so stavom k 31. decembru 2018 je v tabuľke:

v Eur

Druh dôchodku	Výška vyplácaného sólo dôchodku k		Rozdiel 2-1
	31. decembru 2018	31. decembru 2019	
a	1	2	3
Starobný dôchodok	444,26	460,39	16,13
Predčasný starobný dôchodok	410,87	433,13	22,26
Invalidný dôchodok	268,89	275,54	6,65
Vdovský dôchodok	255,94	263,08	7,14
Vdovecký dôchodok	201,67	208,72	7,05
Sirotský dôchodok	133,71	137,61	3,90

Prehľad o priemernej výške vyplácaných sólo dôchodkov podľa druhu dôchodku a pohlavia k 31. decembru 2019 je uvedený v tabuľke: v Eur

Druh dôchodku	muži	ženy	Spolu
a	1	2	3
Starobný dôchodok	510,10	411,22	460,39
Predčasný starobný dôchodok	462,92	386,14	433,13
Invalidný dôchodok	298,36	252,23	275,54
Vdovský dôchodok	x	263,08	263,08
Vdovecký dôchodok	208,72	x	208,72
Sirotský dôchodok	133,23	139,45	137,61

Prehľad o priemernej mesačnej výške vyplácaného sólo dôchodku podľa druhu dôchodku a pohlavia k 31. decembru 2019, v porovnaní so stavom k 31. decembru 2018 je v tabuľke:

Muži

v Eur

Druh dôchodku	Výška vyplácaného sólo dôchodku k		Rozdiel 2-1
	31. decembru 2018	31. decembru 2019	
a	1	2	3
Starobný dôchodok	492,55	510,10	17,55
Predčasný starobný dôchodok	436,84	462,92	26,08
Invalidný dôchodok	291,68	298,36	6,68
Vdovecký dôchodok	201,67	208,72	7,05
Sirotský dôchodok	129,59	133,23	3,64

Ženy

v Eur

Druh dôchodku	Výška vyplácaného sólo dôchodku k		Rozdiel 2-1
	31. decembru 2018	31. decembru 2019	
a	1	2	3
Starobný dôchodok	396,24	411,22	14,98
Predčasný starobný dôchodok	371,58	386,14	14,56
Invalidný dôchodok	245,52	252,23	6,71

Vdovský dôchodok	255,94	263,08	7,14
Sirotský dôchodok	135,39	139,45	4,06

Sociálna poisťovňa k 31. decembru 2019 poukazovala dôchodky do peňažných ústavov celkom 997 932 dôchodcom, čo predstavuje oproti stavu k 31. decembru 2018 nárast o 24 546. Výdavky na dôchodkové dávky poukázané dôchodcom do peňažných ústavov k 31. decembru 2019 predstavovali 5 313 629 tis. Eur, čo je 72,23 % z celkových výdavkov.

V nasledujúcej tabuľke je prehľad vývoja počtu dôchodcov, ktorým sú dôchodkové dávky poukazované do peňažných ústavov k 31. decembru 2019 v porovnaní so stavom k 31. decembru 2018.

Peňažný ústav	Stav k 31.decembru 2018	Rok 2019				Rozdiel 5-1
		k 31.marcu	k 30.júnu	k 30.sept.	k 31.dec.	
a	1	2	3	4	5	6
Poštová banka, a.s.	310 417	306 636	305 302	303 856	302 834	-7 583
Slovenská sporiteľňa, a.s.	329 819	334 449	338 162	340 595	343 738	13 919
Všeobecná úverová banka, a.s.	164 908	166 373	167 394	167 912	169 176	4 268
Tatra banka, a.s.	59 932	60 338	61 753	63 006	65 003	5 071
Československá obchodná banka, a.s.	34 648	35 172	35 599	35 771	36 159	1 511
PRIMA banka Slovensko, a.s.	32 481	33 561	34 344	34 858	35 450	2 969
OTP Banka Slovensko, a.s.	13 356	13 311	13 335	13 311	13 174	-182
Unicredit bank Slovakia, a.s.	17 482	18 556	19 478	19 972	20 493	3 011
MBANK S.A., pob. zahraničnej banky v SR	7 929	8 171	8 463	8 635	8 763	834
Národná banka Slovenska	343	345	354	351	354	11

FIO Banka, a.s.pobočka zahraničnej banky	1 116	1 313	1 501	1 643	1 786	670
Privatbanka, a.s.	90	97	107	117	119	29
OBERBANK AG, pob. zahraničnej banky v SR	26	26	28	28	30	4
J&T Banka a.s., pob. zahraničnej banky	18	19	21	21	24	6
PSSP Prvá Stavebná sporiteľňa	9	9	10	10	10	1
Wustenrot Stavebná sporiteľňa, a.s.	1	1	1	1	1	0
Štátna pokladnica (ZVaJS)*	811	799	826	823	818	7
S p o l u	973 386	979 176	986 678	990 910	997 932	24 546

*ZVaJS – Zbor väzenskej a justičnej stráže

3.3. Výdavky základného fondu úrazového poistenia

51 592 tis. Eur,

čo je 92,62 % schváleného rozpočtu na rok 2019 vo výške

55 700 tis. Eur.

V uvedenej sume výdavkov sú zahrnuté:

- výdavky na úrazové dávky 48 122 tis. Eur, ➤ zúčtovanie dôchodkových dávok - 64 tis. Eur.
- poisťné do základného fondu starobného poistenia a príspevky na SDS platené do základného fondu príspevkov na SDS 3 534 tis. Eur.

V roku 2019 boli výdavky základného fondu úrazového poistenia v členení na dávky v porovnaní rokom 2018:

Výdavky základného fondu úrazového poistenia	Schválený rozpočet na rok 2019	v tis. Eur					
		Skutočnosť		Rozdiel		% plnenia 3/1	Index 3/2
		rok 2018	rok 2019	3-1	3-2		
a	1	2	3	4	5	6	7
úrazový príplatok	5 523	5 194	5 472	-51	278	99,08	105,35
úrazová renta	30 492	26 915	27 696	-2 796	781	90,83	102,90
jednorazové vyrovnanie	180	166	140	-40	-26	77,78	84,34
pozostalostná úrazová renta	399	340	319	-80	-21	79,95	93,82
jednorazové odškodnenie	583	548	675	92	127	115,78	123,18
pracovná rehabilitácia a rehabilitačné	0	0	0	0	0	0	0
rekvalifikácia a rekvalifikačné	0	0	0	0	0	0	0
náhrada za bolesť a náhrada za sťaženie spoločenského uplatnenia	15 548	14 065	13 567	-1 981	-498	87,26	96,46

náhrada nákladov spojených s liečením	128	131	155	27	24	121,09	118,32
náhrada nákladov spojených s pohrebom	46	60	44	-2	-16	95,65	73,33
výplata poistných plnení m. r.	101	137	54	-47	-83	53,47	39,42
zúčtovanie dávok § 112	0	-35	-64	-64	-29	0,00	182,86
18% prevod do ZFSP za pob. úrazovej renty	2 700	3 295	3 534	834	239	130,89	107,25
Celkom	55 700	50 816	51 592	-4 108	776	92,62	101,53

Najvyšší podiel na vyplatených úrazových dávkach má úrazová renta v sume 27 696 tis. Eur. V roku 2019 bolo ústredím Sociálnej poisťovne (ďalej len „ústredie“) vyplatených priemerne mesačne 6 959 úrazových rent a 165 pozostalostných úrazových rent spolu v sume 28 015 tis. Eur. Pobočky vyplatili úrazové dávky v sume 20 107 tis. Eur.

3.4. Výdavky základného fondu garančného poistenia 24 164 tis. Eur, čo je 171,77 % schváleného rozpočtu na rok 2019 vo výške 14 068 tis. Eur.

V uvedenej sume výdavkov sú zahrnuté:

- výdavky na dávku garančného poistenia 6 457 tis. Eur,
- výdavky na úhradu príspevkov na SDS, ktoré nezaplatil zamestnávateľ do základného fondu príspevkov na SDS do 60 dní odo dňa ich splatnosti 17 707 tis. Eur.

V roku 2019 boli výdavky základného fondu garančného poistenia v porovnaní s rokom 2018: v tis. Eur

Základný fond garančného poistenia	Schválený rozpočet na rok 2019	Skutočnosť		Rozdiel		% plnenia 3/1	Index 3/2
		rok 2018	rok 2019	3-1	3-2		
a	1	2	3	4	5	6	7
výdavky na dávku garančného poistenia	968	2 579	6 457	5 489	3 878	667,05	250,37
úhrada príspevkov na SDS	13 100	13 530	17 707	4 607	4 177	135,17	130,87
Celkom	14 068	16 109	24 164	10 096	8 055	171,77	150,00

Výdavky na dávku garančného poistenia k 31. decembru 2019 boli vyššie v porovnaní so schváleným rozpočtom na rok 2019 o 5 489 tis. Eur a v porovnaní s rokom 2018 o 3 878 tis. Eur. Vyššie výdavky boli najmä z dôvodu výplaty dávky garančného poistenia v mesiacoch november a december 2019 bývalým zamestnancom siete potravín Kačka. Najviac dávok vyplatila pobočka Lučenec (1 830 dávok v celkovej sume 4 507 tis. Eur a priemerná mesačná výška predstavovala sumu 2 462,84 Eur.).

V roku 2019 bola priemerná mesačná výška dávky garančného poistenia 2 173,10 Eur a priemerný mesačný počet prípadov vyplatenej dávky bol 248 prípadov.

3.5. Výdavky základného fondu poistenia v nezamestnanosti **214 195 tis. Eur,**
čo je 129,62 % schváleného rozpočtu na rok 2019 vo výške **165 248 tis. Eur.**

V uvedenej sume výdavkov sú zahrnuté:

- výdavky na dávku v nezamestnanosti 214 073 tis. Eur,
- zúčtovanie dôchodkových dávok -266 tis. Eur,
- refundované dávky v EÚ 388 tis. Eur.

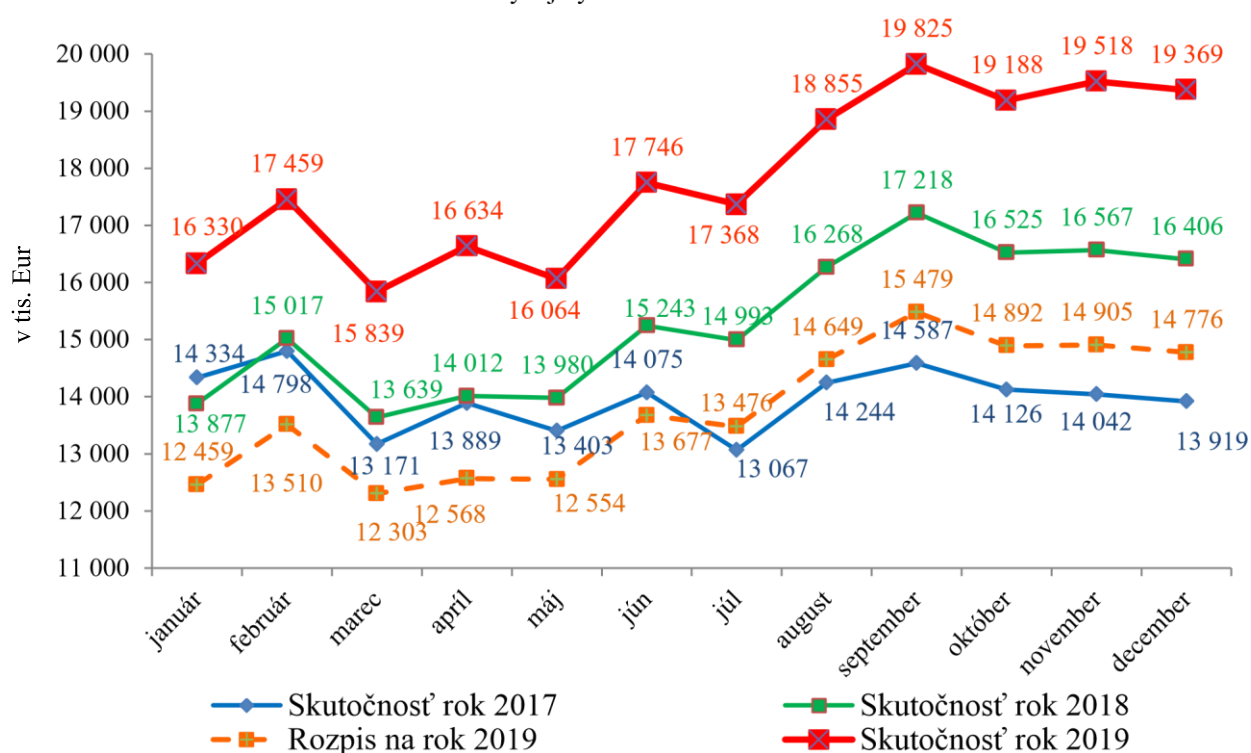
V roku 2019 boli výdavky základného fondu poistenia v nezamestnanosti v porovnaní s rokom 2018:

v tis. Eur

Základný fond poistenia v nezamestnanosti	Schválený rozpočet na rok 2019	Skutočnosť		Rozdiel		% plnenia 3/1	Index 3/2
		rok 2018	rok 2019	3-1	3-2		
a	1	2	3	4	5	6	7
výdavky na dávku v nezamestnanosti	165 248	183 723	214 073	48 825	30 350	129,55	116,52
zúčtovanie dávok § 112	0	-252	-266	-266	-14	0,00	105,56
refundácia dávky v nezamestnanosti do EÚ	0	274	388	388	114	0,00	141,61
Celkom	165 248	183 745	214 195	48 947	30 450	129,62	116,57

Vývoj výdavkov základného fondu poistenia v nezamestnanosti v rokoch 2017 až 2019 bol:

Vývoj výdavkov ZFPvN



Výdavky základného fondu poistenia v nezamestnanosti boli vyššie o 48 947 tis. Eur v porovnaní so schváleným rozpočtom na rok 2019 a o 30 450 tis. Eur v porovnaní s rokom 2018.

Na ich výšku má vplyv predovšetkým zvyšujúci sa priemerný mesačný počet poberateľov dávok a vyššia priemerná mesačná výška dávky. V roku 2019 bola priemerná mesačná výška dávky v nezamestnanosti 437,03 Eur (nárast o 30,13 Eur oproti roku 2018) a priemerný mesačný počet vyplatených dávok v nezamestnanosti bol 41 082 (nárast o 3 455 dávok oproti roku 2018).

3.6. Výdavky (náklady) správneho fondu

V rozpočte výdavkov (nákladov) správneho fondu v roku 2019 sa predpokladalo použitie prostriedkov správneho fondu v sume **107 500 tis. Eur**.

V nadväznosti na požiadavky súvisiace so zabezpečením výkonu sociálneho poistenia do konca roka 2019 a tvorbu správneho fondu v bežnom roku 2019, v zmysle § 168 ods.2 zákona o sociálnom poistení, generálny riaditeľ Sociálnej poisťovne dňa 16. januára 2019 schválil úpravu rozpisu rozpočtu správneho fondu Sociálnej poisťovne na rok 2019 na sumu **175 336 tis. Eur**.

Použitie finančných prostriedkov správneho fondu v roku 2019:

v tis. Eur

Ukazovateľ	Rozpis rozpočtu na rok 2019	Rozpis rozpočtu na rok 2019 po úpravách	Skutočnosť za rok 2019	% plnenia 3/2
a	1	2	3	4
Bežné výdavky, v tom:	105 680	165 538	160 370	96,88
- mzdy	57 657	82 894	82 893	100,00
- poisťné a príspevok do poisťovní	21 922	31 213	31 213	100,00
- tovary a služby	25 603	50 043	44 966	89,85
- bežné transfery	498	1 388	1 298	93,52
Kapitálové výdavky, v tom:	1 820	9 783	6 956	71,10
- všeobecné investície	570	4 173	3 964	94,99
- výdavky na informačno-komunikačné technológie	1 250	5 610	2 992	53,33
Výdavky z transakcií s finančnými aktívami a finančnými pasívami	-	15	8	53,33
Spolu použitie správneho fondu	107 500	175 336	167 334	95,44

3.6.1 Bežné výdavky (náklady) a výdavkové finančné operácie Vynaložené finančné prostriedky správneho fondu súvisiace s krytím **bežných výdavkov (nákladov) a výdavkových finančných operácií** boli v sume : **160 378 tis. Eur**, v tom:

- ústredie 74 413 tis. Eur, - pobočky 85 965 tis. Eur.

Podiel bežných výdavkov (nákladov) a výdavkových finančných operácií v sume 160 378 tis. Eur na celkových použitých prostriedkoch správneho fondu 167 334 tis. Eur za rok 2019 je **95,84 %**.

Ukazovateľ	v tis. Eur			
	Ústredie, skutočnosť za rok 2019	Pobočky, skutočnosť za rok 2019	Spolu skutočnosť za rok 2019	Podiel v %
a	1	2	3	4
Bežné výdavky (náklady)	74 405	85 965	160 370	95,84
Kapitálové výdavky	6 956	-	6 956	4,16
Výdavky z transakcií s finančnými aktívami a finančnými pasívami	8	-	8	-
Správny fond spolu	81 369	85 965	167 334	100,00

Na celkovom plnení upraveného rozpočtu správneho fondu za rok 2019 sa podieľali **osobné náklady vo výške 119 458 tis. Eur**, z toho mzdové prostriedky, poisťné a príspevok do poisťovní podľa organizačných zložiek Sociálnej poisťovne boli:

v tis. Eur

Ukazovateľ	Rozpis rozpočtu na rok 2019	Rozpis rozpočtu na rok 2019 po úpravách	Skutočnosť za rok 2019	% plnenia 3/2
a	1	2	3	4
Mzdové prostriedky spolu	57 657	82 894	82 893	100,00
v tom : - ústredie	16 939	31 656	31 656	100,00
- pobočky	40 718	51 238	51 238	100,00
Poistné a príspevok do poisťovní	21 922	31 213	31 213	100,00
v tom : - ústredie	6 495	11 880	11 880	100,00
- pobočky	15 427	19 333	19 333	100,00

Finančné prostriedky rozpočtované na krytie výdavkov (nákladov) správneho fondu ústredia a pobočiek spolu v upravenom rozpise rozpočtu na tovary a služby v celkovej sume 50 043 tis. Eur, boli za rok 2019 čerpané vo výške 44 966 tis. Eur, čo je plnenie ročného rozpočtu na 89,85 %.

Finančné prostriedky rozpočtované na krytie výdavkov (nákladov) správneho fondu ústredia a pobočiek spolu v upravenom rozpise rozpočtu na bežné transfery v celkovej sume 1 388 tis. Eur, boli za rok 2019 čerpané vo výške 1 298 tis. Eur, čo je plnenie ročného rozpočtu na 93,52 %.

Finančné prostriedky rozpočtované na krytie výdavkov (nákladov) správneho fondu ústredia a pobočiek spolu v upravenom rozpise rozpočtu na výdavky z transakcií s finančnými aktívami a finančnými pasívami v celkovej sume 15 tis. Eur, boli za rok 2019 čerpané vo výške 8 tis. Eur, čo je plnenie ročného rozpočtu na 53,33 %.

Podľa vybraných **nákladových položiek** analytického členenia bolo použitie správneho fondu:

Ukazovateľ	Rozpis rozpočtu na rok 2019	Rozpis rozpočtu na rok 2019 po úpravách	Skutočnosť za rok 2019	% plnenia 3/2
a	1	2	3	4
- spotrebované nákupy	3 056	4 552	4 228	92,88
- služby	18 572	37 944	33 334	87,85
- osobné náklady	82 679	119 620	119 458	99,86
- dane a poplatky	303	376	359	95,48
- ostatné náklady	1 070	3 046	2 991	98,19
- výdavkové finančné operácie	-	15	8	53,33

3.6.2. Kapitálové výdavky Vynaložené finančné prostriedky správneho fondu súvisiace s krytím kapitálových

výdavkov za rok 2019 boli vo výške 6 956 tis. Eur, čo z upraveného rozpisu rozpočtu na rok 2019 9 783 tis. Eur, je plnenie na 71,10 %.

V kategórii kapitálových výdavkov boli čerpané finančné prostriedky:

- na podpoložke nákup softvéru vo výške 1 057 tis. Eur,
- na podpoložke nákup výpočtovej techniky vo výške 1 662 tis. Eur,
- na podpoložke nákup telekomunikačnej techniky vo výške 273 tis. Eur,
- na podpoložke nákup prevádzkových strojov, prístrojov, zariadení vo výške 8 tis. Eur,
- na podpoložke nákup špeciálnych strojov, prístrojov, zariadení vo výške 28 tis. Eur,
- na podpoložke nákup dopravných prostriedkov vo výške 237 tis. Eur,
- na položke prípravná a projektová dokumentácia vo výške 102 tis. Eur,
- na položke realizácia stavieb a ich technické zhodnotenie vo výške 3 589 tis. Eur.

4. Výdavky na dávky, ktoré hradí štát

Na výplatu dávok, ktoré uhrádza štát podľa § 168a a § 285 písm. a) až m) a písm. o) zákona o sociálnom poistení, poukázalo MPSVR SR Sociálnej poisťovni v mesiacoch január až december 2019 finančné prostriedky v sume 93 376 tis. Eur. Tieto dávky boli vyplatené v sume 93 701 tis. Eur.

Z rozdielu príjmov a výdavkov na uvedené dávky vyplýva pohľadávka Sociálnej poisťovne voči MPSVR SR v sume 325 tis. Eur.

Prostriedky, ktoré boli poukázané Sociálnej poisťovni, v súvislosti s poskytnutím vianočného príspevku v zmysle zákona č. 592/2006 Z. z. o poskytovaní vianočného príspevku niektorým poberateľom dôchodku, poukázalo MPSVR SR Sociálnej poisťovni v sume 154 207 tis. Eur.

Uvedené finančné prostriedky boli poukázané Sociálnej poisťovni dňa 25. novembra 2019 vo výške 152 500 tis. Eur a dňa 18. decembra 2019 vo výške 1 707 tis. Eur. Tieto prostriedky boli v hodnotenom období vyplatené v sume 149 806 tis. Eur.

Z rozdielu príjmov a výdavkov na vianočný príspevok v hodnotenom období vznikol záväzok Sociálnej poisťovne voči MPSVR SR v sume 4 401 tis. Eur. V zmysle zmluvy o poukazovaní rozpočtových prostriedkov, ktoré poskytuje štát na úhradu nákladov na plnenia podľa § 168a a § 285 písm. a) až písm. m) a písm. o) zákona o sociálnom poistení a o ich zúčtovaní bude uvedený záväzok poukázaný na účet MPSVR SR dňa 14. februára 2020.

Súčasťou dávok, ktoré hradí štát sú tiež výdavky na príplatok k dôchodku politickým väzňom a náklady spojené s jeho výplatou, ktoré predstavovali sumu 1 623 tis. Eur.

Od 1. júla 2015 sú súčasťou dávok, ktoré hradí štát, výdavky na zvýšenie dôchodku na sumu minimálneho dôchodku. Podľa § 82b zákona č. 140/2015 zo 16. júna 2015, ktorým sa mení a dopĺňa zákon č. 461/2003 Z. z. v znení neskorších predpisov a ktorým sa menia a dopĺňajú niektoré zákony, na zvýšenie sumy starobného a sumy invalidného dôchodku vyplácaného po dovŕšení dôchodkového veku na sumu minimálneho dôchodku vyplatila Sociálna poisťovňa k 31. decembru 2019 sumu 17 451 tis. Eur.

Výplata dôchodkov na sumu minimálneho dôchodku sa k 31. decembru 2019 realizuje

52 354 dôchodcom, z toho 105 dôchodcom do zabezpečenia pravidelnej mesačnej výplaty a 52 249 dôchodcom v pravidelnej mesačnej výplate.

Od 1. januára 2016 sú súčasťou dávok, ktoré hradí štát, výdavky na:

- vyrovnávací príplatok podľa § 168a zákona o sociálnom poistení (v zmysle § 69b až § 69d zákona č.140/2015 zo 16. júna 2015, ktorým sa mení a dopĺňa zákon č. 461/2003 Z. z.

v znení neskorších predpisov a ktorým sa menia a dopĺňajú niektoré zákony). Výdavky predstavovali k 31. decembru 2019 sumu 676 tis. Eur.

- príspevok športovému reprezentantovi a úhrada výdavkov spojených s jeho výplatou podľa § 285 ods.1, písm. o) a § 285 ods. 2 zákona o sociálnom poistení (v zmysle zákona č.112/2015 zo 14. mája 2015, ktorým sa mení a dopĺňa zákon č. 461/2003 Z. z. v znení neskorších predpisov a ktorým sa menia a dopĺňajú niektoré zákony). Výdavky na príspevok a náklady spojené s jeho výplatou boli k 31. decembru 2019 vyplatené v sume 68 tis. Eur.

Na výplatu dávky príspevok účastníkom národného boja za oslobodenie a vdovám a vdovcom po týchto osobách (ďalej len „príspevok“) podľa § 285 ods.1, písm. n) zákona o sociálnom poistení poukazuje Sociálnej poisťovni finančné prostriedky Ministerstvo obrany Slovenskej republiky (ďalej len „MO SR“).

Výdavky na príspevok a na úhradu výdavkov spojených s jeho výplatou boli k 31. decembru 2019 vyčíslené v sume 1 861 tis. Eur. MO SR Sociálnej poisťovni poukázalo finančné prostriedky na výdavky, ktoré sa viažu k hodnotenému obdobiu roka 2019 v sume 1 716 tis. Eur. Závazok MO SR voči Sociálnej poisťovni v sume 145 tis. Eur bude vyrovaný v nasledujúcom období.

5. Záver

Z porovnania skutočných príjmov a výdavkov Sociálnej poisťovne k 31. decembru 2019 vyplývajú bilančné rozdiely v hospodárení Sociálnej poisťovne podľa jednotlivých fondov:

v tis. Eur

Fond	Bilančný rozdiel v bežnom roku	Prevod zostatku z roku 2018	Riešenie deficitu v nemocenskom poistení	Riešenie deficitu v dôchodkovom poistení	Bilančný rozdiel k 31.12.2019
Základný fond nemocenského poistenia	-36 594	62 918	17 000	0	43 324
Základný fond starobného poistenia	-2 367 432	287 171		2 261 000	180 739
Základný fond invalidného poistenia	574 860	155 496		-585 000	145 356
<i>Dôchodkové poistenie spolu</i>	-1 792 572	442 667		1 676 000	326 095
Základný fond úrazového poistenia	146 029	23 799		-144 000	25 828
Základný fond garančného poistenia	29 752	10 032		-32 000	7 784
Základný fond poistenia v nezamestnanosti	254 887	49 090		-255 000	48 977
Rezervný fond solidarity	1 223 654	77 797	-17 000	-1 245 000	39 451

Správny fond	37 117	0		0	37 117
Spolu	-137 727	666 303	0	0	528 576

Hospodárenie Sociálnej poisťovne k 31. decembru 2019 skončilo bilančným rozdielom 528 576 tis. Eur, čo je o 120 614 tis. Eur menej, ako sa predpokladalo v schválenom rozpočte na rok 2019.

x x x

Informácia o príspevkoch na SDS v roku 2019

Sociálna poisťovňa vybrala príspevky na SDS vo výške **721 254 tis. Eur**, čo je 105,16 % v roku 2019 predpokladanej sumy 685 872 tis. Eur.

DSS boli za EAO postúpené príspevky na SDS v sume 692 139 tis. Eur, čo je 105,91 % v roku 2019 predpokladanej sumy V 653 498 tis. Eur. tom príspevky na SDS za:

- zamestnancov 661 375 tis. Eur,
 - SZČO 30 017 tis. Eur,
 - DPO 747 tis. Eur.

Príspevky na SDS, ktoré nezaplatil zamestnávateľ za zamestnanca do 60 dní odo dňa ich splatnosti a Sociálna poisťovňa je povinná ich uhradiť zo základného fondu garančného poistenia DSS (sú výdavkom ZFGP), boli postúpené v sume 17 707 tis. Eur, čo je 135,17 % v roku 2019 predpokladanej sumy 13 100 tis. Eur.

Príspevky na SDS za sporiteľov štátu boli postúpené v sume 26 965 tis. Eur, čo je 88,53 % v roku 2019 predpokladanej sumy 30 460 tis. Eur.

Sociálna poisťovňa postúpila príspevky na SDS za sporiteľov, ktorí sa stali poberateľmi úrazovej renty v sume 348 tis. Eur, čo je 174,00 % v roku 2019 predpokladanej sumy 200 tis. Eur.

Zo správneho fondu bolo za hodnotené obdobie zaplatené penále, (vrátane vráteného penále postúpeného bez právneho dôvodu) v sume 5 tis. Eur.

V roku 2019 boli postúpené príspevky na SDS v celkovej sume **737 164 tis Eur**, čo je v porovnaní s rokom 2018 (628 105 tis. Eur) viac o 109 059 tis. Eur.

K 31. decembru 2019 evidovala Sociálna poisťovňa 1 564 152 sporiteľov, čo je od začiatku tohto roka prírastok 76 633 sporiteľov. Prehľad o štruktúre sporiteľov vyjadruje nasledovná tabuľka:

1.	zamestnanci	1 087 185
2.	SZČO	112 763
3.	dobrovoľne dôchodkovo poistené osoby	2 559
4.	sporitelia, za ktorých platí príspevky na SDS štát	103 011
	v tom:	
	a) osoba starajúca sa o dieťa do 6 rokov veku	79 286
	b) osoba, ktorá sa stará o dieťa s nepriaznivým zdravotným stavom do 18 rokov veku	742

	c) osoba poberajúca peňažný príspevok za opatrovanie	7 917
	d) osoba, ktorá vykonávajúca osobnú asistenciu fyzickej osoby s ťažkým zdravotným postihnutím	448
	e) osoba, ktorej sa poskytuje materské	14 618
	f) vojak dobrovoľnej vojenskej prípravy, ak nie je dôchodkovo poistený	0
5.	sporitelia, za ktorých platí príspevky na SDS Sociálna poisťovňa	1 375
6.	bez účasti na SDS	257 259

Od roku 2005 do 31. decembra 2019 evidovala Sociálna poisťovňa 391 584 žiadostí o prestup do inej DSS. Z nich bolo realizovaných 345 375 prestupov. Od začiatku tohto roka bolo zrealizovaných 34 736 prestupov.



STRATEGICKÉ ZÁMERY

činnosti
Sociálnej
poisťovne na

obdobie rokov

2022-2027



Bratislava, august 2022

O

Úvod.....	1
1. Základné informácie o strategických zámeroch	3
2. Definícia a analýza riešenej problematiky	4
2.1 Vymedzenie problematiky	4
2.2 Revízia existujúcich strategických cieľov	6
2.3 Vývoj pri tzv. nulovom variante	7
3. Vízia a základné strategické smerovanie	8
3.1 Hierarchia a logika cieľov	8
3.2 Vízia a poslanie Sociálnej poisťovne	9
3.3 Hlavné princípy	9
3.4 Strategické zámery	11
4. Opis cieľov v jednotlivých strategických zámeroch	13
4.1 Strategický zámer “A: Dostupné elektronické a profesionálne kontaktné služby”	13

4.2 Strategický zámer “B: Informatizované procesy v modernej štruktúre“	15
4.3 Strategický zámer “C: Efektívny manažment zdrojov na základe manažérskych údajov“	16
4.4 Strategický zámer “D: Vhodné podmienky na zvyšovanie spokojnosti a výkonnosti zamestnancov“	17
5. Prehľad strategických zámerov, cieľov a opatrení na obdobie rokov 2022-2027	18
Zhrnutie	18

Ú

Strategické zámery činnosti Sociálnej poisťovne (ďalej aj ako „poisťovňa“) na obdobie rokov 2022 - 2027 predstavujú základný riadiaci dokument rozvoja poisťovne, ktorý obsahuje jej základné hodnoty a strategickú víziu. Je vypracovaný v súlade s Metodikou a inštitucionálnym rámcom tvorby verejných stratégií schválenými uznesením vlády Slovenskej republiky č. 197/2017 a nadväzuje na Strategické zámery činnosti Sociálnej poisťovne na obdobie rokov 2021 – 2026, ktoré boli schválené vládou Slovenskej republiky dňa 17. marca 2021 a Národnou radou Slovenskej republiky dňa 17. júna 2021, ako dokument, v ktorom sú definované základné a dlhodobé ciele poisťovne na obdobie šiestich rokov.

Poisťovňa je verejnoprávna inštitúcia zriadená na výkon sociálneho poistenia podľa zákona č. 461/2003 Z. z. o sociálnom poistení v znení neskorších predpisov. Vykonáva dôchodkové poistenie, nemocenské poistenie, úrazové poistenie, garančné poistenie a poistenie v nezamestnanosti. Podľa zákona č. 43/2004 Z. z. o starobnom dôchodkovom sporení a o zmene a doplnení niektorých zákonov v znení neskorších predpisov poisťovňa vykonáva činnosti spojené s výkonom starobného dôchodkového sporenia. Pri výkone sociálneho poistenia plní funkciu príslušnej inštitúcie, inštitúcie miesta bydliska, inštitúcie miesta pobytu, styčného orgánu a je kontaktnou inštitúciou na komunikáciu medzi príslušnými inštitúciami a príjemcami dávok a plní funkciu prístupového bodu podľa osobitného predpisu na elektronickú výmenu údajov medzi inštitúciami členských štátov Európskej únie, štátov, ktoré sú zmluvnou stranou

dohody o Európskom hospodárskom priestore a Švajčiarskej konfederácie v rozsahu sociálneho zabezpečenia podľa osobitného predpisu.

Základné charakteristiky činnosti poisťovne uvádza nasledujúca tabuľka:

	2018	2019	2020	2021
Počet platiteľov poistného (priemerný mesačný počet platiteľov poistného v kategórii zamestnávateľ, samostatne zárobkovo činná osoba a dobrovoľne poistená osoba v danom roku)	406 370	415 292	417 484	424 927
Počet poistencov (priemerný mesačný počet v danom roku)	2 847 315	2 870 662	2 810 603	2 815 159
Počet poberateľov dávok (priemerný mesačný počet v danom roku)	1 599 128	1 620 591	1 695 078	1 716 531
Počet dávok (priemerný mesačný počet v danom roku)	1 947 342	1 971 857	2 058 143	2 076 994
Vyplatené dávky (mesačný priemer v eur)	675 655 874	719 218 221	805 044 128	829 304 230
Vybrané poistné (mesačný priemer v eur)	707 245 500	758 400 167	763 989 167	829 711 750
Evidenčný počet zamestnancov (priemerný počet v danom roku)	5 195	5 401	5 397	5 430

Poisťovňa začala vykonávať činnosť 1. januára 1995. Je právnym nástupcom bývalej Národnej poisťovne. Od roku 1995 sa stala výlučným nositeľom dôchodkového poistenia a nemocenského poistenia, od roku 2002 aj poistenia zodpovednosti zamestnávateľa za škodu pri pracovnom úraze a chorobe z povolania.

Po realizácii reformy sociálneho poistenia od roku 2004 sa stal súčasťou sociálneho poistenia aj systém úrazového poistenia, poistenia v nezamestnanosti a garančného poistenia.

Po vstupe Slovenskej republiky do Európskej únie uplatňuje poisťovňa pri výkone sociálneho poistenia nariadenia Európskej únie v oblasti koordinácie systémov sociálneho zabezpečenia, plní funkciu prístupového bodu, príslušnej inštitúcie, inštitúcie miesta bydliska, inštitúcie miesta pobytu, styčného orgánu a kontaktnej inštitúcie na komunikáciu v rámci Európskej únie. Súčasne zabezpečuje úlohy súvisiace s prevodom dôchodkových práv vo vzťahu k dôchodkovému systému Európskej únie.

Od roku 2005 zabezpečuje plnenie úloh aj v starobnom dôchodkovom sporení (najmä registrácia zmlúv o starobnom dôchodkovom sporení, výber a vymáhanie príspevkov na starobné dôchodkové sporenie, postúpenie príspevkov dôchodkovým správcovským spoločnostiam).

Od roku 2015 je správcom Centrálneho informačného ponukového systému, ktorý slúži na sprostredkovanie ponúk dôchodkov pre sporiťov a súčasne plní aj funkciu databázy údajov pre všetky dotknuté subjekty v oblasti starobného dôchodkového sporenia, vrátane vyplácaných dôchodkov.

V súvislosti s procesom rekodifikácie procesného civilného práva od 1. júla 2016 došlo k rozšíreniu pôsobnosti poisťovne, v rámci ktorej sa zaviedla tzv. dvojinstančnosť konania vo veciach dôchodkových dávok, úrazovej a pozostalostnej úrazovej renty.

K zabezpečeniu zvýšenia plnenia odvodových povinností poistencov významne prispela aj schválená novela zákona o sociálnom poistení s účinnosťou od 1. júla 2017, ktorá umožnila poisťovni vymáhať pohľadávky na poistnom, dávkach, náhradách škody, pokutách a penále vo vlastnej réžii, a to novou, vlastnou formou vymáhania v rámci tzv. správneho výkonu.

Od 1. apríla 2020 Sociálna poisťovňa vyberá spolu s poistným na sociálne poistenie aj poistné na príspevok za prácu v obecnej polícii podľa zákona č. 564/1991 Zb. o obecnej polícii

v znení zákona č. 393/2019 Z. z. a s účinnosťou od 1. marca 2022 aj poistné na financovanie podpory v čase skrátenej práce.

1. Základné informácie o strategických zámeroch

Názov dokumentu	Strategické zámery činnosti Sociálnej poisťovne na obdobie rokov 2022 – 2027.
Zadávatel' dokumentu	Ing. Michal Ilko, generálny riaditeľ Sociálnej poisťovne
Schvaľovateľ dokumentu	Vláda Slovenskej republiky a Národná rada Slovenskej republiky.
Kontext vzniku dokumentu	Úloha tvorby Strategických zámerov činnosti Sociálnej poisťovne je zakotvená § 122 ods. 4 písm. c) štvrtý bod zákona č. 461/2003 Z. z. o sociálnom poistení v znení v znení zákona č. 677/2006 Z. z.. Reflektuje aktuálne vnútorné podmienky poisťovne a strategické dokumenty štátu.
Cieľ tvorby dokumentu	Účelom Strategických zámerov činnosti Sociálnej poisťovne je identifikácia základných dlhodobých cieľov rozvoja poisťovne, spôsoby ich dosiahnutia a alokácia zdrojov nevyhnutných na ich uskutočnenie v rámci celej organizačnej štruktúry poisťovne,

	ktoré budú napĺňané konkrétnymi opatreniami, projektovými a líniovými úlohami.
Kategorizácia dokumentu	V zmysle členenia strategických dokumentov vytváraných v podmienkach subjektov verejnej správy Slovenskej republiky ide o stratégiu vrcholovú, rozvojovú, strednodobú, odvetvovú.
Súvisiace dokumenty	<ul style="list-style-type: none"> - Zákon č. 461/2003 Z. z. o sociálnom poistení v znení neskorších predpisov. - Zákon č. 43/2004 Z. z. o starobnom dôchodkovom sporení a o zmene a doplnení niektorých zákonov v znení neskorších predpisov. - Zákon č. 95/2019 Z. z. o informačných technológiách vo verejnej správe a o zmene a doplnení niektorých zákonov v znení neskorších predpisov. - Zákon č. 305/2013 Z. z. o elektronickej podobe výkonu pôsobnosti orgánov verejnej moci a o zmene a doplnení niektorých zákonov (zákon o e-Governmente) v znení neskorších predpisov. - Plán obnovy a odolnosti. - Vízia a stratégia rozvoja Slovenska do roku 2030. - Národný investičný plán Slovenskej republiky na roky 2018 – 2030. - Národná koncepcia informatizácie verejnej správy SR. - Stratégia digitálnej transformácie Slovenska 2030. - Efektívne služby Sociálnej poisťovne v oblasti sociálneho poistenia, Reformný zámer.

2. Definícia a analýza riešenej problematiky

Vymedzenie problematiky

2.1.

Východisko identifikácie súčasnej situácie vo vnútornom a vonkajšom prostredí poisťovne tvorí matica silných a slabých stránok, príležitostí a ohrození. Táto tzv. SWOT analýza hodnotí faktory vnútorného prostredia poisťovne (silné

a slabé stránky) a faktory vonkajšieho prostredia (príležitosti a ohrozenia). Prehľadne vystihuje základné problémy aj pozitíva poisťovne. Identifikuje kľúčové faktory vonkajšieho prostredia, ktoré významnou mierou pôsobia na činnosti poisťovne.

Silné stránky	Slabé stránky
<ul style="list-style-type: none">– využívanie portálu elektronických služieb– odbornosť a stabilita ľudských zdrojov– zabezpečenie základných zdrojov na financovanie bežných a kapitálových výdavkov– primerane štandardizované a stabilné procesy– vytvorenie kapacitného modelu poisťovne– dobré teritoriálne pokrytie územia SR regionálnymi štruktúrami poisťovne– vymáhanie pohľadávok poisťovne vlastnými zdrojmi– vnútorná motivácia realizovať rozvojové opatrenia– využívanie proaktívnej komunikácie poisťovne	<ul style="list-style-type: none">– dlhotrvajúce zmeny v interných procesoch a systémoch poisťovne– nedostatok kvalitných analytických údajov pre manažérske rozhodovanie– komplikované procesy s nízkou mierou elektronizácie a digitalizácie– morálna amortizácia, nedostatočná integrácia informačných systémov a IT služieb– nízka flexibilita riadenia personálnych kapacít– pretrvávajúca kultúra byrokracie– absencia komplexného prístupu k vzdelávaniu zamestnancov
Príležitosti	Ohrozenia
<ul style="list-style-type: none">– trendy elektronizácie služieb a zavádzanie proklientských a proaktívnych služieb – disponibilita finančných prostriedkov Európskej únie podporujúcich rozvojové aktivity– zdieľanie referenčných dát inštitúciami verejného sektora– plán obnovy a odolnosti– využitie moderných prvkov manažmentu ľudských zdrojov– využitie možností zvyšovania efektívnosti prostredníctvom transformácie organizačného usporiadania poisťovne	<ul style="list-style-type: none">– časté legislatívne zmeny, krátke legisvakačné doby, zvyšujúce nákladové zaťaženie fondov poisťovne ako aj blokujúce externé a interné kapacity– zdĺhavé a administratívne náročné procesy verejného obstarávania– nepredvídateľné krízové turbulencie v národnom hospodárstve– vplyvy ekonomického prostredia na činnosti poisťovne– rast cien tovarov, služieb a práce– incidenty v oblasti kybernetickej bezpečnosti

Silné stránky tvoria vhodné východisko a námety na ďalšie rozvojové opatrenia poisťovne. Realizované riešenia, akými sú napríklad e-Služby, portál e-Formulárov, Elektronický účet poistenca a Elektronická práceneschopnosť sú najaktuálnejšími dôkazmi postupujúcej elektronizácie a zvyšovania proklientskej orientácie poisťovne.

Poisťovňa má vo výkone svojej agendy špecifické postavenie na trhu práce. Nakoľko je inštitúciou s jedinečnými agendami, budovanie odbornosti je kľúčovou témou rozvoja zamestnancov. Vysoká miera odbornosti prispieva k stabilite zamestnancov. Na fluktuácii mierne nad 8 % sa podpisujú najmä odchody zamestnancov do dôchodku a odborná náročnosť práce. Pravidelná valorizácia miezd zabezpečila zlepšenie mzdovej konkurencieschopnosti poisťovne. Pozitívne vnímame skutočnosť, že poisťovňa je schopná pokrývať bežné výdavky a vytvára zdroje aj na kapitálové výdavky. Efektívne využívanie týchto zdrojov je predmetom strategického rozvoja a efektívnej prevádzky.

Procesy poisťovne (najmä agendové) sú identifikované a štandardizované, čo vytvára dobré predpoklady pre ďalšiu optimalizáciu a informatizáciu týchto procesov. Začiatkom roka 2020 bol odovzdaný do používania tzv. kapacitný model vybraných procesov poisťovne, ktorý umožňuje vyhodnocovať potrebu ľudskej práce v závislosti od dynamiky vývoja záťaže v jednotlivých agendách. Tento model je potrebné ďalej upravovať a metodicky spresňovať, aby bol využiteľný pri flexibilnom využívaní ľudských zdrojov najmä v čase mimoriadnych situácií. Poisťovňa v rámci svojej teritoriálnej štruktúry vhodne pokrýva územie Slovenskej republiky tak, aby prostredníctvom svojich 36 pobočiek a 45 vysunutých pracovísk bola dostatočne blízko klientom, ktorí potrebujú využiť kontaktné služby.

Zavedením inštitútu vymáhania pohľadávok z úradnej moci sa dlžníkom vytvoril priestor na efektívnejšie a rýchlejšie oddĺženie, nakoľko okrem vymáhanej istiny nie sú povinní znášať akékoľvek ďalšie trovy exekúcie a zároveň si poisťovňa vytvorila povest' veriteľa s nekompromisným postojom k porušovaniu zákonných povinností zo strany dlžníkov, o čom svedčí aj dlhodobá úspešnosť tohto osobitného procesu vymáhania.

Slabé stránky predstavujú aktuálne problémy, ktoré v prípade dlhodobého neriešenia môžu spôsobiť výrazný pokles schopnosti poisťovne efektívne vykonávať zákonom zverené činnosti.

Nedostatok analytických údajov pre manažérske rozhodovanie a komplikované procesy s nízkou mierou digitalizácie a elektronizácie spôsobujú neadekvátny stav poskytovania služieb klientom.

Nedostatočná možnosť flexibility pri obnove IT systémov prispieva k zhoršovaniu súčasnej situácie a potrebám poisťovne reagovať na legislatívne požiadavky v tejto oblasti.

Poisťovňa uplatňuje kombinovanú líniovú a teritoriálnu organizačnú štruktúru. V rámci teritoriálnej štruktúry sú všetky pobočky z pohľadu činnosti rovnocenné, čo znamená, že každá pobočka vykonáva rovnaké tzv. front-office a back-office činnosti bez využívania efektov centralizácie. Manažérske rozpätie nadobúda často hodnoty pod päť zamestnancov. Chýbajú štandardizované kontrolingové a reportingové nástroje dizajnované v súlade s požiadavkami líniových manažérov na účely operatívneho, taktického a strategického rozhodovania.

Údaje, ktoré majú jednotlivé útvary k dispozícii, nie sú dostatočne zdieľané. Požiadavky na dodanie údajov sa riešia manuálnym dohľadávaním v rôznych informačných systémoch, resp. sa získavajú manuálnym zberom v štruktúrach ústredia a pobočiek. Rutinne vykonávané opakované procesy nie sú plne elektronizované, digitalizované a nepodporujú pracovný proces, resp. sú v rámci neho tlačené na papier. Nie je zavedené elektronické podpisovanie dokumentov.

Kultúra poisťovne je charakteristická vysokým stupňom formálnosti a byrokracie. Výsledkom je nedostatočné vnímanie poisťovne ako jednej značky. Formálnosť a hierarchizácia bez otvorenej komunikácie sa stáva bariérou tvorivosti a aktívneho prístupu k zlepšovaniu vo vnútri poisťovne.

Na rozdiel od faktorov vnútorného prostredia nemôže poisťovňa zmeniť faktory vonkajšieho prostredia. Príležitosti môže využívať na podporu svojho rozvoja a ohrozenia vyhodnocovať ako riziká pri identifikácii potreby rozvojových aktivít a ich realizácií.

Revízia existujúcich strategických cieľov

2.2.

Strategické zámery činnosti Sociálnej poisťovne na roky 2021 – 2026, ktoré boli schválené vládou Slovenskej republiky dňa 17.

marca 2021 a Národnou radou Slovenskej republiky dňa 17. júna 2021, boli zamerané na štyri

strategické perspektívy (Dostupné elektronické a profesionálne služby, Informatizované procesy v modernej štruktúre, Efektívny manažment zdrojov na základe manažérskych údajov a Vhodné podmienky na zvyšovanie spokojnosti a výkonnosti zamestnancov).

V predchádzajúcom období došlo v rámci Strategických zámerov činností Sociálnej poisťovne pre obdobie 2021-2026 k realizácii vybraných partiálnych aktivít. Boli úspešne implementované viaceré opatrenia, ako napr. Zavedenie elektronického potvrdenia o dočasnej pracovnej neschopnosti, Rozvoj individuálneho účtu poistenca, Vytvorenie projektovej kancelárie, Vytvorenie dátovej kancelárie, ako aj Implementácia aktualizovaného etického kódexu zamestnanca poisťovne. Súčasne začali prípravné a implementačné aktivity na zvyšných opatreniach, ktoré sa aktuálne nachádzajú v rôznom stave rozpracovania.

Na základe revízie jednotlivých opatrení uvedených v Strategických zámeroch činnosti Sociálnej poisťovne na roky 2021 – 2026 môžeme konštatovať, že je potrebné po ich revidovaní a čiastočnej úprave pokračovať v naplňaní nasledovných cieľov:

- zvyšovanie kvality koncových služieb formou e-služby a proklientsky zameraného osobného kontaktu
- zvyšovanie intenzity proaktívnej komunikácie a zavedenie proaktívnych služieb
- maximalizácia spokojnosti klientov systematicky hodnotenej overiteľnými nástrojmi
- modernizácia a automatizácia agendových činností
- uplatňovanie moderných prístupov v organizačnom usporiadaní poisťovne
- zabezpečenie analytických údajov na podporu rozhodovania
- riadenie zmien štandardizovanými metódami
- informatizácia podporných procesov
- modernizácia systému personálnej práce
- transformácia kultúry Sociálnej poisťovne
- maximalizácia spokojnosti zamestnancov systematicky hodnotenej merateľnými nástrojmi.

Po revízii cieľov Strategických zámerov činnosti Sociálnej poisťovne na roky 2021 – 2026 je dosiahnutá kontinuita rozvoja poisťovne, pričom všetky doposiaľ nerealizované opatrenia ostávajú súčasťou Strategických zámerov činnosti Sociálnej poisťovne na roky 2022 – 2027, či už ako samostatné opatrenia, resp. ako súčasť iných opatrení. Z predchádzajúcich Strategických zámerov činnosti Sociálnej poisťovne na roky 2021 – 2026 neboli vynechané žiadne z pôvodných opatrení, ale došlo len k ich preskupeniu, usporiadaniu a úprave termínov

na základe prebiehajúcich verejných obstarávaní, zmeny financovania strategických projektov a zavedenia princípu kontinuálneho zlepšovania.

Vývoj pri tzv. nulovom variante

2.3.

Nulový variant strategických zámerov poisťovne predpokladá zachovanie súčasného stavu jej fungovania. Činnosti poisťovne by boli síce naďalej zabezpečené podľa princípu legality, realizovali by sa však iba nevyhnutné

kroky na zabezpečenie procesného súladu s legislatívnymi zmenami vrátane metodologickej a informatickej podpory. Nulový variant vytvára obraz o dopadoch, ktoré by nastali, ak by neboli uskutočňované strategické zámery poisťovne.

Neimplementovaním opatrení v rámci strategického zámeru „Dostupné elektronické a profesionálne kontaktné služby“ by sa zastavilo skvalitňovanie služieb poisťovne v kontexte elektronizácie dát o našich klientoch a nezvyšovala by sa dostupnosť elektronických služieb, ktoré sú všeobecným trendom nielen z dôvodu dosahovania úspor, ale aj z dôvodu legislatívnej požiadavky implementácie e-Governmentu.

Kvalitné informácie v modernom spracovaní vo virtuálnom svete s vysokým zabezpečením sú dnes podmienkou pre úspešné fungovanie každej inštitúcie. Proaktívna komunikácia a včasné informovanie prostredníctvom všetkých dostupných kanálov má za následok zníženie negatívnych dopadov nedostatočnej a dodatočnej komunikácie. Zavádzanie informačných a komunikačných technológií do procesov je nevyhnutnou podmienkou vytvárania efektívnej interkonektivity všetkých systémov.

V prípade nedostatočnej informatizácie by boli tolerované administratívne záťaž spojené s byrokraciou a ekologickou záťažou v spotrebe papiera a súvisiaceho spotrebného materiálu. Chýbajúca elektronizácia procesných činností spoločne s chýbajúcou integráciou informačných systémov by vytvárala zvyšujúce požiadavky na kontrolnú činnosť pri spracovaní údajov z papierových dokumentov. Rovnako spomalenie modernizácie webového sídla poisťovne alebo služby Elektronický účet poistenca by v blízkej budúcnosti poškodzovalo meno poisťovne, nakoľko požiadavky klientov na základný internetový komunikačný kanál inštitúcie s verejnosťou sa zmenili, pričom rozhodujúcim faktorom sú skúsenosti používateľov.

Všetky opatrenia súvisiace s vytváraním, spracovaním a využívaním údajov v prostredí poisťovne je potrebné definovať a uplatňovať podľa pravidla „čo nevieme merať, nevieme

riadiť“. Ďalšou záťažou je komplikovaná dohľadateľnosť a transparentnosť údajov potrebných na zabezpečenie činností poisťovne.

Ak by neboli prijaté opatrenia zamerané na našich zamestnancov, došlo by k zvyšovaniu miery absencií a fluktuácie, ako aj k zníženiu kvality služieb poskytovaných

poisťovňou
z dôvodu
zamestnancov.

klesajúcej

motivácie

7

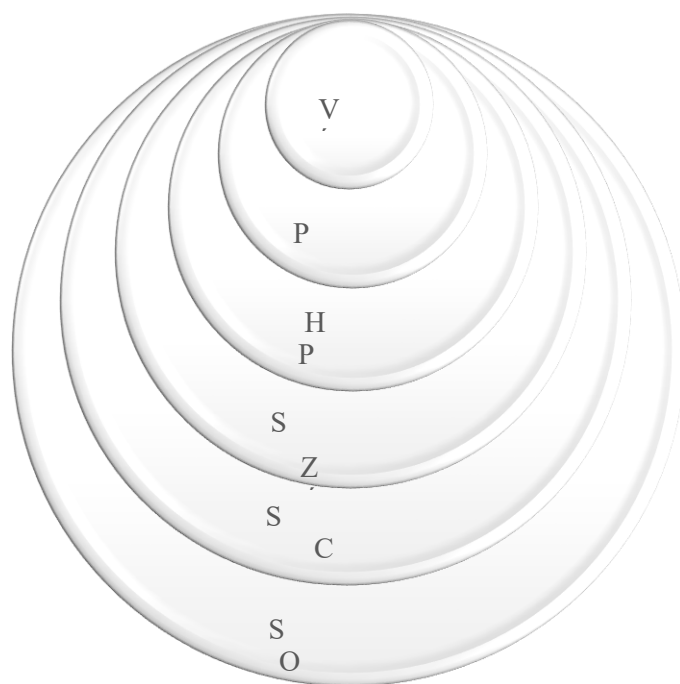
3. Vízia a základné strategické smerovanie

Hierarchia a logika cieľov

3.1.

Dlhodobo orientovaný rozvoj poisťovne tvorí sústava cieľov hierarchicky usporiadaná od dlhodobých po krátkodobé. Logickú hierarchiu

cieľov poisťovne vyjadruje obrázok č. 1:



OBRÁZOK Č. 1

Vízia predstavuje pozitívny obraz budúcnosti poisťovne, ktorý odráža predstavy a aspirácie zainteresovaných subjektov. Načrtáva predstavu o budúcom smerovaní a postavení poisťovne v dlhodobom horizonte, presahujúcom jedno, či viac období strategických zámerov.

Poslanie vyjadruje súčasný a budúci zmysel existencie poisťovne a jej funkcie. Poslanie odlišuje poisťovňu od ostatných inštitúcií verejnej správy. Poslanie poisťovne je zakotvené v právnych predpisoch Slovenskej republiky, ktoré upravujú právomoci a činnosť poisťovne.

Hlavné princípy reprezentujú všeobecné zásady a základné myšlienky platné pre tvorbu a naplnenie strategických zámerov činnosti poisťovne. Formulácie strategických zámerov, cieľov a opatrení budú rešpektovať hlavné princípy.

Strategické zámery sú stručným vyjadrením pozitívnych dopadov plnenia viacerých dlhodobých strategických cieľov. Strategické zámery sú dlhodobo stabilné, operatívne sa môžu dopĺňať a meniť opatrenia, ktoré ich naplňajú. Strategické zámery sú ovplyvnené

veľkým množstvom interných a externých faktorov. Z časového hľadiska ide o ciele strednodobého charakteru.

Strategické ciele vyjadrujú záväzok dosiahnuť konkrétne výsledky v stanovenom období. Sú základňou na sledovanie postupu realizácie strategických zámerov. Strategické ciele sú dosahované prostredníctvom implementácie strategických opatrení.

Strategické opatrenia sú konkrétne rozvojové aktivity, ktoré sa realizujú prostredníctvom projektov (v prípade, že zmena spĺňa definíciu projektu podľa významnosti dopadov zmeny, časovej a finančnej náročnosti zmeny) alebo líniovo riadených zmien. Projektovo riadené zmeny predstavujú základný prvok strategických opatrení. Väčšina opatrení sa realizuje v rámci časového horizontu strategických zámerov. Strategické opatrenia podliehajú pravidelnej revízii z pohľadu prínosov pre naplnenie cieľa a z pohľadu zmien vo vnútornom a vonkajšom prostredí poisťovne.

Vízia a poslanie Sociálnej poisťovne

3.2.

Formulácia vízie poisťovne odráža základné dlhodobé hodnoty poisťovne. Vízia je formulovaná nasledovne:

„Sociálna poisťovňa je rešpektovaná ako moderná a proklientsky orientovaná inštitúcia. Efektívnym vykonávaním zákonmi zverených činností dosahuje vysokú spokojnosť klientov a zamestnancov.“

Poisťovňa je verejnoprávna inštitúcia, ktorej činnosť je financovaná z verejných zdrojov, preto pri formulovaní poslania musí rešpektovať princíp legality zakotvený v čl. 2 ods. 2 Ústavy Slovenskej republiky. To znamená, že poslanie poisťovne je potrebné identifikovať v právnych predpisoch, ktoré upravujú činnosť poisťovne. Na základe zákona č. 461/2003 Z. z. o sociálnom poistení v znení neskorších predpisov a zákona č. 43/2004 Z. z. o starobnom dôchodkovom sporení a o zmene a doplnení niektorých predpisov v znení neskorších predpisov formulujeme poslanie poisťovne nasledovne:

„Sociálna poisťovňa je verejnoprávna inštitúcia, ktorá vykonáva sociálne poistenie a plní povinnosti v systéme starobného dôchodkového sporenia v súlade s právnymi predpismi.“

Hlavné princípy

3.3.

Prvý hlavný princíp strategických zámerov poisťovne je stotožnený s filozofiou **e-Governmentu**, ktorý predstavuje elektronický výkon verejnej moci. Tento princíp sa prioritne premieta v rámci strategických zámerov činnosti poisťovne do zámeru A, a súčasne si jeho implementácia do praxe vyžaduje

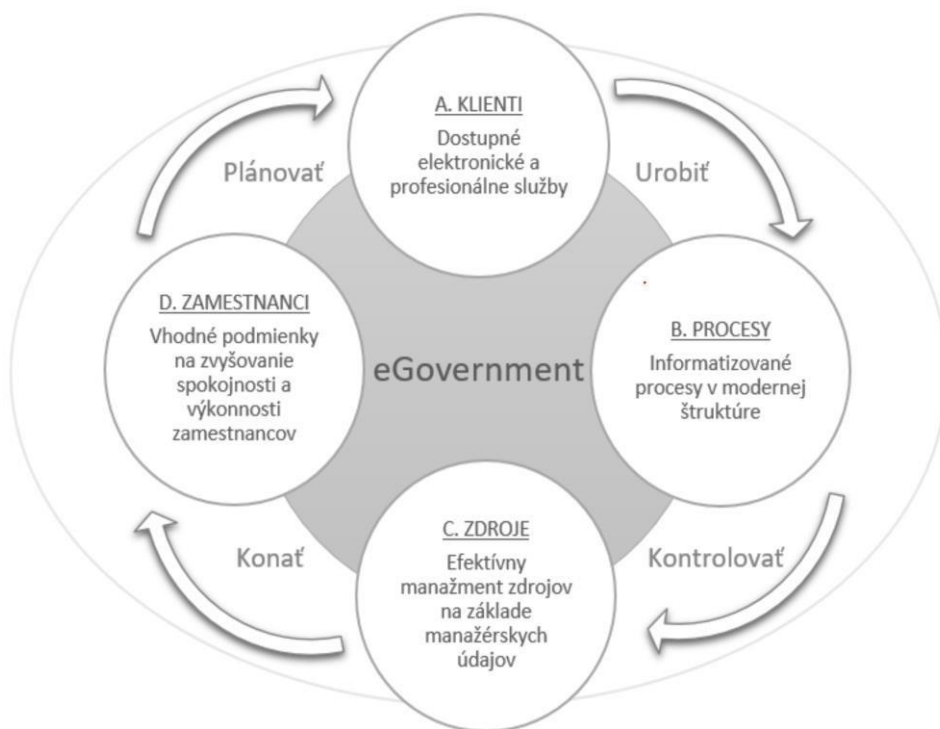
prispôsobenie cieľov a opatrení aj vo vzťahu k ostatným zámerom. E-Government je založený na využívaní informačných a komunikačných technológií v záujme digitalizácie služieb a životných situácií občana v prostredí verejnej správy a je spojený s organizačnými zmenami a novými zručnosťami.

Cieľom e-Governmentu je poskytovanie dostupnejších, komplexnejších a lepších služieb verejnej správy pri riešení vybraných životných situácií občanov prostredníctvom e-Služieb, zvýšenie transparentnosti a posilnenie verejnej politiky vo vzťahu k občanovi pri zachovaní správneho pomeru dostupnosti služieb vo virtuálnom, ako aj reálnom prostredí.

Poisťovňa bude pristupovať v rámci riešení vybraných komplexných životných situácií koordinovane s ostatnými verejnými a štátnymi inštitúciami. V tejto súvislosti bude potrebné zabezpečiť prehodnotenie a úpravu agendových procesov a ich zohľadnenie v rámci informačných systémov poisťovne tak, aby interné procesy prebiehali v čo najväčšej miere v elektronickej podobe „s minimom papiera“.

Súčasťou uplatňovania tohto princípu je aj manažment zdrojov, a to ako informačných, finančných, tak aj majetkových. V neposlednom rade je nutné nastaviť aj interné pracovné prostredie, ako aj procesy vzdelávania zamestnancov na dosiahnutie výsledkov tak, aby reflektovali úlohu poisťovne v kontexte modernej a proaktívnej organizácie verejnej správy.

Druhým hlavným princípom v rámci strategických zámerov je tzv. **proces kontinuálneho zlepšovania** (Continual improvement process – CIP). Základným prvkom tohto princípu je neustále zlepšovanie sa pomocou kontinuálnych krokov v podobe štyroch krokov (plánovať, urobiť, kontrolovať, konať).



OBRÁZOK Č. 2

Prvý krok „Plánovať“ predstavuje plánovanie zmeny a identifikáciu príležitostí na zlepšenie. V druhom kroku „Urobiť“ dochádza k implementácii identifikovaných zmien. V ďalšom kroku „Kontrolovať“ je

potrebné skontrolovať, či zmena priniesla požadovaný výsledok. V následnom kroku „Konat“ sa úspešná zmena implementuje v ďalších procesoch v rámci organizácie. Posledným krokom je návrat k prvému kroku - hľadanie ďalších príležitostí na zlepšenie.

Všetky procesy poisťovne s presahmi na súvisiace procesy verejnej správy je nevyhnutné pravidelne posudzovať, prehodnocovať a upravovať vzhľadom na požiadavky meniaceho sa interného, ako aj externého prostredia, tak aby bolo možné efektívne a flexibilne reagovať na zmeny. Cieľom je implementovať koncept procesu kontinuálneho zlepšovania vo vzťahu ku všetkým aktivitám poisťovne a tak dosiahnuť neustále zlepšovanie služieb poisťovne.

Poisťovňa sa pri implementácii nových IT riešení bude zameriavať na využitie základných princípov pri realizácii projektov IT financovaných z verejných zdrojov a zdrojov Európskej únie, ktoré boli definované Ministerstvom investícií, regionálneho rozvoja a informatizácie Slovenskej republiky. Tieto princípy sa vzťahujú najmä na zabezpečenie dostatočných interných kvalifikovaných odborných kapacít, projektové riadenie rozvojových aktivít s dôrazom na použiteľnosť výstupov týchto aktivít, transparentnú prípravu a proces verejného obstarávania s koncentráciou na prenos duševného vlastníctva a dôsledné uplatnenie prevencie „vendor lock-in“ v záujme maximálneho zníženia závislosti od dodávateľov.

Strategické zámery

3.4.

Pri formulovaní strategických zámerov poisťovne boli zohľadnené hlavné princípy, ktoré budú rešpektované aj pri tvorbe a naplňaní strategických cieľov a opatrení

poisťovne:

- rozvoj elektronickej komunikácie – aplikácia zákona o e-Governmente naprieč všetkými strategickými zámermi činnosti poisťovne
- zvýšenie výkonnosti procesov informatizáciou činnosti poisťovne, najmä využitím digitalizácie, elektronizácie a automatizácie
- realizácia manažérskych rozhodnutí na základe relevantných analytických údajov
- financovanie strategického rozvoja poisťovne v oblasti zvyšovania kvality aj z úspor ako dôsledku znižovania nákladov
- riadenie strategického rozvoja poisťovne najmä prostredníctvom projektového riadenia rozvojových aktivít, procesného riadenia a kontinuálneho zlepšovania
- zohľadňovanie atribútov spoločensky zodpovednej činnosti inštitúcie (napr. bezpečnosť, ekológia, etika, férovosť)
- vytváranie a implementácia infromatických riešení vlastnými personálnymi kapacitami a s využitím finančných prostriedkov Európskej únie.

Strategické zámery poisťovne sú definované v štyroch perspektívach v zmysle metodiky strategického riadenia Balanced Scorecard. Prínosom tejto metodiky je rozšírenie zamerania strategického rozvoja z výlučne finančno-ekonomických zámerov na súbor viacerých, vzájomne previazaných perspektív. Perspektívy v zmysle Balanced Scorecard (zákaznícka, procesná a finančná perspektíva, a perspektíva učenia sa a rastu) boli na účely tohto dokumentu upravené. Strategické zámery poisťovne v jednotlivých perspektívach sú znázornené v obrázku č. 2.

A: Hlavným cieľom zámeru je zvyšovanie spokojnosti klientov postupným poskytovaním služieb nevyžadujúcich iniciatívu klienta využívajúc komplexné vyriešenie životných situácií na úrovni verejnej správy s dôrazom na zníženie administratívnej záťaže klienta. Popri trende elektronizácie služieb je dôležité udržať teritoriálnu dostupnosť pobočiek poisťovne pre klientov, ktorí elektronické služby nemôžu z akéhokoľvek dôvodu využívať. Rozvojové aktivity a ich dopad na spokojnosť klientov budú posudzované overiteľnými nástrojmi na vyhodnocovanie nastavenia správneho pomeru dostupnosti služieb vo virtuálnom, ako aj reálnom prostredí. Poskytované služby budú pre klienta v osobnom aj v elektronickom kontakte odborné, zrozumiteľné, zanechávajúce príjemnú skúsenosť a v neposlednom rade aj bezpečné.

B: V rámci perspektívy zameranej na vnútorné agendové procesy je nevyhnutné zabezpečiť všeobecné zmodernizovanie agendových informačných systémoch poisťovne tak,

aby interné agendové procesy prebiehali v čo najväčšej miere v elektronickej podobe „s minimom papiera“. Poisťovňa bude priebežne zavádzať procesný manažment v rozsahu zmapovania a zdokumentovania a následnej optimalizácie a automatizácie vybraných agendových procesov. Procesy, ktoré môžu byť automatizované, je nutné prehodnotiť, upraviť a vzájomne integrovať tak, aby boli nápomocné pri zefektívňovaní chodu a skvalitňovaní poskytovaných služieb poisťovne. V súvislosti s poskytovanými agendovými službami sa bude prispôsobovať aj organizačné usporiadanie poisťovne v záujme zvyšovania kvality kontaktných služieb pre klientov. Vhodný pomer centrálnych a teritoriálnych štruktúr vytvorí predpoklady na dosahovanie úspor rutinných a opakujúcich sa agendových činností.

C: Perspektíva manažmentu zdrojov sa zameriava na zdroje informačné, finančné a majetkové. Základom „dobrého“ manažovania je dostatok včasných a kvalitných údajov na podporu rozhodovania o efektívnom využívaní zdrojov, ktoré budú poskytované dátovou kanceláriou a vyhodnocované nástrojmi operatívneho a strategického kontrolingu. Neodmysliteľnou súčasťou takýchto aktivít je aj rozvoj a ďalšia implementácia procesov bezpečnosti informačných technológií, ktoré zabezpečí ochranu údajov poisťovne a jej klientov štandardizovanými nástrojmi posudzovania IT bezpečnosti. Uplatňovanie princípu kontinuálneho zlepšovania zabezpečí koncepčné napredovanie v oblasti všetkých služieb, ktoré poskytuje poisťovňa svojim klientom, pričom nové rozvojové aktivity poisťovne sa riadia pravidlami projektového riadenia. V riadení zdrojov je v záujme poisťovne uplatňovať zodpovedný a ekologický prístup so zameraním hlavne na rekonštrukciu a modernizáciu budov a súvisiacej infraštruktúry poisťovne v kontexte znižovania energetickej náročnosti.

D: Výkonnosť poisťovne je tvorená výkonnosťou jej zamestnancov, ktorú je možné dosahovať len prostredníctvom spokojných a angažovaných zamestnancov. Preto v je proklientska orientácia smerom do vnútra poisťovne nevyhnutnou súčasťou strategických zámerov činnosti poisťovne zameranej na zamestnancov. V personálnych politikách sa sústredíme na zavádzanie moderných prístupov v riadení ľudských zdrojov (najmä v oblasti hodnotenia a odmeňovania, starostlivosti o zamestnancov a rozvoja odborných a sociálnych zručností ako aj schopností zamestnancov a prispôbenie sa novým procesom a skvalitňovanie poskytovaných služieb) a na podporu kultúry založenej na otvorenej komunikácii, etických hodnôt a spoločnom riešení problémov. Opatrenia

zamerané na ľudské zdroje musia byť merané, aby bolo možné ich dopady vyhodnocovať a ďalej prispôbovať potrebám zamestnancov poisťovne.

4. Opis cieľov v jednotlivých strategických zámeroch

Strategický zámer „A: Dostupné elektronické a profesionálne kontaktné služby”

4.1.

Strategický zámer „Dostupné elektronické a profesionálne kontaktné služby” bude naplnený prostredníctvom troch strategických cieľov a následných

strategických opatrení.

Strategický cieľ 1: Zvyšovanie kvality koncových služieb formou e-služby a proklientsky zameraného osobného kontaktu

Základným pilierom strategického cieľa je vytvorenie Elektronickej zložky klienta a zavedenie nových elektronických služieb pre klientov. Elektronická zložka klienta bude integrovaný a prierezový systém slúžiaci na správu a spracovanie vstupných a výstupných dokumentov týkajúcich sa klienta a jeho väzby na sociálne poistenie. Systém bude pripravený prostredníctvom API rozhraní na centrálné komponenty a agendové systémy a bude sprístupňovať klientovi informácie o stave o ňom spracovávaných údajov poisťovňou. Klient bude mať možnosť byť notifikovaný o zmene jeho údajov, resp. o ich sprístupnení tretím stranám. Elektronické služby budú mať dopad na zníženie spotreby papiera a súvisiaceho spotrebného materiálu, resp. zníženie nákladov na doručovanie dokumentov klientom (pri využití elektronického formátu).

Novozavedenou elektronickou službou poisťovne je Elektronická práceneschopnosť (prvá fáza), ktorá zjednodušuje občanovi vysporiadať sa so životnou situáciou „som chorý“. Táto služba zabezpečuje nahradenie listinného potvrdzovania dočasnej práceneschopnosti a žiadosti o nemocenské a náhradu príjmu pri dočasnej práceneschopnosti elektronickým vystavením dokumentu ošetrojúcim lekárom. Elektronická výmena údajov medzi lekármi, zamestnávateľmi, poisťencami a poisťovňou prinesie hlavne časové úspory pri vybavovaní a potvrdzovaní súčasných papierových potvrdení jednotlivých dielov tlačiva dočasnej pracovnej neschopnosti.

Cieľom poisťovne je postupná digitalizácia aj ďalších základných služieb vzťahujúcich sa na rôzne životné situácie, a to nie len v oblasti nemocenského poistenia, ale aj dôchodkového poistenia, poistenia v nezamestnanosti, úrazového poistenia a garančného poistenia. Optimalizácia a integrácia procesov v kontexte celej životnej situácie klienta sa bude aplikovať nielen v prostredí danej agendy poisťovne, ale v rozmere celého životného cyklu životnej situácie. Ambíciou poisťovne je sprístupniť svoje elektronické služby klientom prostredníctvom vlastného špecializovaného portálu elektronických služieb, mobilných aplikácií ako aj prostredníctvom ústredného portálu verejnej správy.

Štandardizáciou klientskych centier poisťovňa dosiahne vyššiu kvalitu kontaktných služieb poskytovaných poisťovňou prostredníctvom zvýšenia kvality poskytovaných služieb odborne zdatnými a komunikačne zručnými zamestnancami. Zvýši sa bezpečnosť fyzického prostredia klientskych centier. V neposlednom rade bude zohľadňovaný aj environmentálny aspekt pri vytváraní služieb a prostredia klientskych centier. Teritoriálnou lokalizáciou klientskych centier poisťovňa bude udržiavať dobrú dostupnosť kontaktných služieb pre klientov zo spádových oblastí.

Strategický cieľ 2: Zvyšovanie intenzity proaktívnej komunikácie a zavedenie proaktívnych služieb

Základným komunikačným nástrojom poisťovne bude nové webové sídlo. Vytvárame nové moderné, prehľadné, bezpečné, graficky pôsobivé, obsahovo zrozumiteľné a nákladovo efektívne webové sídlo poisťovne, na ktorom nájdu klienti informácie potrebné pri riešení životných situácií. Webové sídlo bude spĺňať všetky legislatívne náležitosti, bude bezpečné, transparentné, spravované v jednotnej línii. Zámerom je poskytovať klientovi intuitívne vyhľadávanie informácií s prehľadným výsledkom vyhľadávania a následnou možnosťou využívania elektronických služieb pri riešení svojich životných situácií s poisťovňou. Moderný automatizovaný chatbot bude schopný interaktívne riešiť prvú líniu informačných potrieb klienta. Pri vytváraní nového webového sídla poisťovňa využíva vlastné personálne kapacity.

Zavádzaním moderných komunikačných nástrojov so zameraním na sociálne siete, využitím portálového riešenia webového sídla, ďalším rozvojom Elektronického účtu poistenca, ako aj implementáciou nástrojov spätnej väzby poisťovňa zabezpečí lepšiu informovanosť, dostupnosť služieb a v konečnom dôsledku vyššiu spokojnosť klientov. Toto informačné rozhranie bude v ďalšom kroku doplnené o službu Elektronickej zložky klienta, čím sa vytvorí integrovaný a prierezový portálový systém poskytujúci klientovi poisťovne všetky údaje, ktoré o ňom poisťovňa eviduje.

Elektronický účet poistenca bude ďalej rozvíjaný so zámerom sprístupňovať pre klientov širší rozsah údajov dostupných z informačných systémov poisťovne pre rôzne životné situácie, vďaka ktorým klient získa komplexnejší prehľad o svojom sociálnom poistení a ním spätých nárokoch, napríklad informácie o svojich aktuálnych a očakávaných dôchodkových nárokoch, informácie o svojej práceneschopnosti, či dávke nemocenské atď. Elektronický účet poistenca má ambíciu sa postupne preklopiť z informačného kanála aj na kanál komunikačný.

Všetky strategické opatrenia budú realizované so zreteľom na Programové vyhlásenie vlády Slovenskej republiky na obdobie rokov 2020-2024 tak, aby po schválení nevyhnutného legislatívneho rámca mohlo prísť k následnej implementácii tzv. oranžovej obálky, na základe ktorej klient získa prehľadnú, harmonizovanú a ucelenú informáciu o svojich aktuálnych a očakávaných dôchodkových nárokoch zo všetkých troch dôchodkových pilierov.

Proaktívna komunikácia s médiami má za úlohu prezentovať aktuálne témy prostredníctvom mediálneho priestoru tak, aby bola zabezpečená včasnosť a presnosť informovania klientov o aktuálnych zmenách v sociálnom poistení. Nevyhnutným predpokladom na zabezpečenie takejto informovanosti je aj náležitá dátová príprava, ktorá bude zabezpečená aj prostredníctvom efektívneho manažmentu

kmeňových údajov. Po úspešnom zrealizovaní konsolidácie kmeňových údajov poisťovne a ich stotožnení na referenčné registre, bude poisťovňa v strednodobom horizonte v súčinnosti s príslušnými orgánmi štátnej a verejnej správy ďalej rozvíjať svoje služby so zameraním na ich maximálne možné zjednodušenie a dostupnosť pre klienta, resp. ich zmenou na proaktívne služby v kontexte životných situácií v pôsobnosti poisťovne.

Strategický cieľ 3: Maximalizácia spokojnosti klientov systematicky hodnotenej overiteľnými nástrojmi

Systematické meranie a hodnotenie spokojnosti klientov poisťovne predstavuje štandardný nástroj strategického marketingového kontroingu. Základnými nástrojmi spätnej väzby je elektronický prieskum spokojnosti klientov, metóda fingovaného zákazníka, spätná väzba prostredníctvom dotykových obrazoviek na pobočkách, prieskumy verejnej mienky a internetové recenzné nástroje. Účelom prieskumu je získať overiteľnú spätnú väzbu na poskytovanie elektronických a kontaktných služieb poisťovňou. To umožní prijímať opatrenia ústretové klientom, ktoré budú zvyšovať ich spokojnosť. V rámci tohto cieľa sa v súčasnosti už realizujú parciálne projekty, ktoré budú následne využívané pre ďalšie skvalitňovanie poskytovaných služieb klientom poisťovne.

Strategický zámer „B: Informatizované procesy v modernej štruktúre“

4.2.

Strategický zámer „Informatizované procesy v modernej štruktúre“ bude naplnený prostredníctvom dvoch strategických cieľov a následných strategických opatrení.

Strategický cieľ 1: Modernizácia a automatizácia agendových činností

V rámci strategického cieľa bude vytvorený a implementovaný jednotný komplexný informačný systém pre dávkové agendy, ktorý nahradí všetky v súčasnosti samostatne prevádzkované informačné systémy dávkových agend sociálneho poistenia (dôchodkové poistenie, nemocenské poistenie, poistenie v nezamestnanosti, garančné poistenie a úrazové poistenie). Uvedeným krokom sa zabezpečí zvýšenie kvality, štandardu a dostupnosti koncových služieb sociálneho poistenia pre občanov a podnikateľov. Z pohľadu interných procesov dôjde ku skráteniu konania o sociálnych dávkach a k zvýšeniu flexibility pri zavádzaní legislatívnych zmien s dopadom na agendové procesy poisťovne. Elektronizácia spracovania dát a ich distribúcia klientom prispeje k skvalitneniu poskytovaných služieb.

Vytváranie komplexnej štruktúry informačných systémov poisťovne je podmienené popri zavádzaní nových informačných systémov aj procesom kontinuálneho zlepšovania existujúcich dávkových informačných systémov. Ambíciou poisťovne je uplatňovať proces kontinuálneho zlepšovania na úrovni všetkých agendových oblastí s koncentráciou najmä na najrozsiahlejšiu dávkovú agendu dôchodkového poistenia v rozsahu digitalizácie a automatizácie čiastkových procesov, vrátane vytvorenia bezpapierového dávkového spisu ako aj rozvoj systému na podporu starobného dôchodkového sporenia.

Strategický cieľ 2: Uplatňovanie moderných prístupov v organizačnom usporiadaní Sociálnej poisťovne

V súvislosti s dostupnosťou a kvalitou poskytovaných služieb je potrebné rozvíjať organizačné usporiadanie poisťovne takým spôsobom, aby organizačná štruktúra podporovala efektívne využívanie zdrojov a zvyšovanie kvality kontaktných služieb pre klientov. Medzi základné parametre tvorby organizačnej štruktúry patrí udržanie regionálnej dostupnosti služieb poisťovne pre klientov, zvyšovanie kvality klientskych centier zabezpečujúcich fungovanie tzv. front-office procesov zameraných na poskytovanie kontaktných služieb pre klientov a efektívne riadenie personálnych kapacít v regionálnych štruktúrach. V kontexte nastavenia organizačného modelu poisťovne je potrebné vyriešiť taktiež štandardizovanie vysunutých pracovísk pobočiek poisťovne.

Strategický zámer „C: Efektívny manažment zdrojov na základe manažérskych údajov“

4.3.

Strategický zámer „Efektívny manažment zdrojov na základe manažérskych údajov“ bude naplnený prostredníctvom troch strategických cieľov a následných

strategických opatrení.

Strategický cieľ 1: Zabezpečenie analytických údajov na podporu rozhodovania

V nadväznosti na uvedený strategický cieľ poisťovňa zabezpečí konsolidáciu a optimalizáciu údajov z rôznorodých a vzájomne prepojených informačných systémov poisťovne. Budú aplikované a zavedené podmienky a pravidlá pre manažment dostupnosti a kvality údajov na podporu procesov poisťovne; zabezpečí sa zjednotenie údajov poskytovaných spolupracujúcim inštitúciám, resp. podľa potreby klientom poisťovne. Pri tvorbe systému konsolidácie a optimalizácie kmeňových údajov využijeme interné personálne kapacity s financovaním z finančných prostriedkov Európskej únie.

Po úspešnom zrealizovaní konsolidácie kmeňových údajov poisťovne a implementácii systému jednotných dávok budú vytvorené predpoklady na vytváranie a publikovanie nových datasetov na analytické účely tretích strán, najmä iných orgánov štátnej a verejnej správy a verejnosti v zmysle legislatívnych pravidiel. Dátová kancelária zabezpečí riadenie životného cyklu údajov z jednotlivých kontrolingových systémov agendových a podporných procesov. Na základe požiadaviek vedúcich zamestnancov poisťovne bude získavať, triediť, analyzovať a reportovať údaje potrebné na kvalifikované rozhodovanie. Vybrané údaje môžu byť poskytované analytickým útvarom súčinných inštitúcií. Vytvoria sa predpoklady na postupné posilnenie interného analytického zázemia poisťovne.

Dobudovanie kontrolingových nástrojov najmä v procesoch ekonomických, riadenia prevádzky, kontroly a riadenia ľudských zdrojov vytvorí dátovú základňu pre integrovaný manažérsky informačný systém v správe dátovej kancelárie. Využívané budú nástroje operatívneho aj strategického kontrolingu.

Strategický cieľ 2: Riadenie zmien štandardizovanými metódami.

Na zabezpečenie riadenia portfólia rozvojových aktivít poisťovne slúži projektová kancelária a zriadený výbor pre riadenie projektov. Projektová kancelária plní úlohy v oblasti metodického riadenia

rozvojových opatrení s využitím štandardizovaných metodologických nástrojov projektového riadenia. Úlohou výboru pre riadenie projektov je koordinovať a riadiť portfólio projektov a vykonávať dohľad nad stavom rozvojových aktivít realizovaných prostredníctvom projektového riadenia počas celého životného cyklu jednotlivých projektov. Zavedenie kontinuálneho zlepšovania má za cieľ priniesť neustále zlepšovanie produktov, služieb a procesov prostredníctvom tak postupných, ako aj prelomových zlepšení všetkých agend. Dôležité bude zamerať sa nielen na identifikáciu a návrhy zmien v problémových oblastiach, ale aj v oblastiach, ktoré fungujú dobre, no majú potenciál, aby fungovali lepšie.

Strategický cieľ 3: Informatizácia podporných procesov.

Znížením administratívnej záťaže prostredníctvom elektronizácie a digitalizácie obehu interných dokladov sa prispeje k zrýchleniu procesov, ako aj k ekonomickej a ekologickej úspore. Súčasťou riešenia bude aj elektronické schvaľovanie interných dokumentov. Elektronický systém evidencie dokumentov zabezpečí prehľadnosť, transparentnosť a individuálnu zodpovednosť v rozhodovacích procesoch, prispeje k dôkladnej archivácii dokumentov a v neposlednom rade k zrýchleniu interných rozhodovacích procesov poisťovne.

Nový informačný systém pre správu registratúry bude zabezpečovať komplexnú správu listinných aj elektronických dokumentov a bude spĺňať všetky požiadavky na registratúrny systém, ktorý má poisťovňa v rámci jednotlivých realizovaných agend. Všetky procesy musia spĺňať štandardy kladené na elektronizáciu procesov v štátnej správe pri zachovaní vysokej bezpečnosti, autenticity a napojenie na ústredný portál verejnej správy.

Dôležité je aj vybudovanie kapacít na zabezpečenie kontinuity procesov v prípade neočakávaných udalostí s následkom nedostupnosti podporných systémov pre procesy. Kapacity poisťovňa vytvorí vybudovaním záložného dátového centra na zabezpečenie dostupnosti služieb poisťovne v prípade výpadku primárneho dátového centra. Súčasťou projektu je aj modernizácia primárneho dátového centra za účelom homogenizácie informačného prostredia poisťovne, efektívneho hospodárenia a optimalizácie informačných procesov. Redizajnovaním aktuálnych a zavedením nových procesov bezpečnostného manažmentu (napr. procesy logovania informačných systémov, dohľadového a bezpečnostného centra, manažmentu bezpečnostných zariadení a bezpečnostného testovania) a nových nástrojov (napr. riadenie identít) sa zvýši kvalita zabezpečenia údajov pred únikom a zneužitím. Zníži sa závislosť na externých dodávateľoch a skráti sa reakčný čas bezpečnostných aktivít. Kontinuálne zlepšovanie bude prebiehať aj v oblasti podporných procesov bezpečnosti ako napríklad zavádzanie štandardov, procedúr a skvalitňovanie podpornej dokumentácie.

Strategický zámer „D: Vhodné podmienky na zvyšovanie spokojnosti a výkonnosti zamestnancov“

4.4.

Strategický zámer „Vhodné podmienky na zvyšovanie spokojnosti a výkonnosti zamestnancov“ bude naplnený prostredníctvom troch strategických cieľov a následných strategických opatrení.

Strategický cieľ 1: Modernizácia systému personálnej práce

Kľúčovým prvkom systému riadenia ľudských zdrojov a predpokladom naplnenia strategických zámerov je rozvoj zamestnancov. Modernizáciou systému vzdelávania sa dosiahne koncentrácia zabezpečenia cieleného rozvoja odborných aj sociálnych schopností a zručností zamestnancov poisťovne. Dôraz bude kladený na identifikáciu potrieb vzdelávania zamestnancov v súvislosti s plánovaním vzdelávacích aktivít; rozvíjanie efektívnych a nákladovo úsporných prezenčných a najmä dištančných metód vzdelávania; vyhodnocovanie efektívnosti vzdelávania; garancie adaptačného vzdelávania.

Modernizáciou prejde aj systém hodnotenia zamestnancov, ktorý bude slúžiť na identifikáciu potrieb rozvoja zamestnancov ako jeden z predpokladov fungovania Centra vzdelávania. Vytvorí sa informačná báza pre rozhodovanie o priznaní variabilných zložiek mzdy zamestnanca založených na výkonnosti zamestnancov.

V systéme hodnotenia zamestnancov bude implementovaný aj mechanizmus viacnásobnej spätnej väzby zameranej na kompetencie vedúcich zamestnancov. Predmetom tejto spätnej väzby bude kompetenčný model založený na už revidovaných hodnotách v zmysle etického kódexu zamestnanca. Zmeny v systéme odmeňovania budú zohľadňovať atribúty výkonnosti zamestnancov.

Strategický cieľ 2: Transformácia kultúry Sociálnej poisťovne

Etický kódex stanovuje zásady správania sa zamestnancov poisťovne v súlade so všeobecne záväznými právnymi predpismi a uznávanými hodnotami, dodržiavaním ktorých chráni záujmy poisťencov, zamestnancov a určuje vzťahy k vonkajšiemu prostrediu, ako aj vzťahy medzi zamestnancami na pracovisku. Základným cieľom etického kódexu je vymedziť, podporovať a zvýšiť morálny štandard správania sa všetkých zamestnancov a podporiť etický rozvoj poisťovne. V budúcnosti sa poisťovňa zameria na ďalšiu informovanosť o jeho obsahu nielen štandardnými komunikačnými kanálmi, ale aj prostredníctvom personálnych činností napr. vzdelávaním, hodnotením a oceňovaním zamestnancov poisťovne a mediáčnej komisie na riešenie porušení kódexu a sporov, sprístupnením asistenčnej zamestnaneckej služby a i.

Poisťovňa bude ďalej pokračovať vo využívaní a rozširovaní spektra komunikačných kanálov v systéme internej komunikácie založenej na otvorenej komunikácii. Prostredníctvom širokého spektra komunikačných kanálov (napr. elektronické médiá, notifikačný e-mailing, manažérske rozhovory, viacnásobná spätná väzba, podnecovanie nových nápadov, opakovaný prieskum spokojnosti a angažovanosti zamestnancov) sa dosiahne obojstranná výmena informácií naprieč organizačnou štruktúrou poisťovne, a to vertikálnym, horizontálnym aj diagonálnym smerom.

Strategický cieľ 3: Maximalizácia spokojnosti zamestnancov systematicky hodnotenej merateľnými nástrojmi

Systematické meranie a hodnotenie spokojnosti zamestnancov predstavuje štandardný nástroj strategického personálneho kontrolingu. Základnými nástrojmi spätnej väzby je prieskum spokojnosti zamestnancov a hodnotiaci, resp. motivačný rozhovor. Účelom pravidelného prieskumu je získavanie a vyhodnocovanie plošnej spätnej väzby na systém manažmentu ľudských zdrojov, identifikácia jeho

silných a slabých stránok z pohľadu zamestnancov ako tzv. interných klientov. Spätná väzba umožní prijímať opatrenia, ktoré zvyšujú stabilitu a výkonnosť zamestnancov.

5. Prehľad strategických zámerov, cieľov a opatrení na obdobie rokov 2022-2027

A: DOSTUPNÉ ELEKTRONICKÉ A PROFESIONÁLNE KONTAKTNÉ SLUŽBY		P r e d p o k l a d a n é u k o n č e n i e
SC A1: Zvyšovanie kvality koncových služieb formou e-služby a proklientsky zameraného osobného kontaktu		
S Z A - S C 1 - O 1	Z a v e d e n i e p r o k l i e n t s k y o r i e n t o v a n ý	2 0 2 3 - 2 0 2 7

	<p>c h pr o c es o v a sl u ži e b</p>	
<p>S Z A - S C 1 - O 2</p>	<p>Z a v e d e ni e el e kt ro ni c k é h o p ot vr d e ni a o d o č as n ej pr á c e n es</p>	<p>2 0 2 2 - 2 0 2 3</p>

	c h o p n o s t i	
S Z A - S C 1 - O 3	Št a n d a r d i z á c i a k l i e n t s k y c h c e n t i e r	2 0 2 5 - 2 0 2 7
SC A2: Zvyšovanie intenzity proaktívnej komunikácie a zavedenie proaktívnych služieb.		
S Z A - S C 2 - O 1	M o d e r n i z á c i a w e b o v é h o s í	2 0 2 2 - 2 0 2 3

	dl a S o c i ál n ej p oi sť o v n e	
S Z A - S C 2 - O 2	R o z v oj el e kt ro ni c k é h o ú čt u p oi sť e n c a	2 0 2 2 - 2 0 2 3
S Z A - S C 2 - O 3	V y u ží v a ni e m ul ti k	p r i e b e ž n e

	a n ál o v ej pr o a kt ív n ej e xt er n ej k o m u ni k á ci e	
SC A3: Maximalizácia spokojnosti klientov systematicky hodnotenej overiteľnými nástrojmi		
S Z A - S C 3 - O 1	Z a v e d e ni e n ás tr oj o v m er a ni a a h o	p r i e b e ž n e

	d n o t e n i a s p o k o j n o s t i k l i e n t o v	
B: INFORMATIZOVANÉ PROCESY V MODERNEJ ŠTRUKTÚRE		
SC B1: Modernizácia a automatizácia agendových činností		
S Z B - S C 1 - O 1	M o d e r n i z á c i a d á v k o v ý c h a g e n d	2 0 2 3 - 2 0 2 7
SC B2: Uplatňovanie moderných prístupov v organizačnom usporiadaní Sociálnej poisťovne		
S Z B -	Z a v	2 0 2 5

<p>S C 2 - O 1</p>	<p>e d e ni e št a n d ar di z o v a n ý c h m o d el o v ri a d e ni a p o b o č k o v ej si et e</p>	
<p>C: EFEKTÍVNY MANAŽMENT ZDROJOV NA ZÁKLADE MANAŽÉRSKÝCH ÚDAJOV</p>		
<p>SC C1: Zabezpečenie analytických údajov na podporu rozhodovania</p>		
<p>S Z C - S</p>	<p>E fe kt ív n</p>	<p>2 0 2 3</p>

<p>C 1 - O 1</p>	<p>y m a n a ž m e nt k m e ň o v ý c h ú d aj o v</p>	
<p>S Z C - S C 1 - O 2</p>	<p>R o z v oj d át o v ej k a n c el ár ie</p>	<p>p r i e b e ž n e</p>
<p>S Z C - S C 1 - O 3</p>	<p>Z a v e d e ni e k o nt ro</p>	<p>2 0 2 3 - 2 0 2 6</p>

	li n g o v ý c h n ás tr oj o v v o v y br a n ý c h či n n o st ia c h	
SC C2: Riadenie zmien štandardizovanými metódami		
S Z C - S C 2 - O 1	N as ta v e ni e pr o c es o v pr oj e kt o v	p r i e b e ž n e

	<p>é h o r i a d e n i a n a p r i e č c e l o u i n š t i t ú c i o u</p>	
<p>S Z C - S C 2 - 0 2</p>	<p>Z a v e d e n i e p r o c e s u n e u s t á l e h o z l e p š o v</p>	<p>p r i e b e ž n e</p>

	a ni a	
SC C3: Informatizácia podporných procesov		
S Z C - S C 3 - O 1	Z ní ž e ni e a d m in is tr at ív n ej z á ť a ž e in te rn ý c h pr o c es o v	2 0 2 4 - 2 0 2 7
S Z C - S C 3 - O 2	Z a b e z p e č e ni e k o	2 0 2 6

	nt in ui ty d át o v ej p o d p or y pr o c es o v	
S Z C - S C 3 - O 3	Z v ý še ni e b e z p e č n o st i ú d aj o v S o ci ál n ej p oi sť o	p r i e b e ž n e

	v n e	
D: VHODNÉ PODMIENKY NA ZVYŠOVANIE SPOKOJNOSTI A VÝKONNOSTI ZAMESTNANCOV		
SC D1: Modernizácia systému personálnej práce		
S Z D - S C 1 - O 1	M o d er ni z á ci a s y st é m u v z d el á v a ni a z a m es tn a n c o v	2 0 2 3 - 2 0 2 4
S Z D - S C 1 - O 2	T ra n sf or m á ci a s y	2 0 2 3

	st é m o v h o d n o t e n i a a o d m e ň o v a n i a z a m e s t n a n c o v	
SC D2: Transformácia kultúry Sociálnej poisťovne.		
S Z D - S C 2 - O 1	V y u ží v a n i e m u l t i k a n á l o v	p r i e b e ž n e

	<p>ej pr o a kt ív n ej in te rn ej k o m u ni k á ci e</p>	
<p>SC D3: Maximalizácia spokojnosti zamestnancov systematicky hodnotenej merateľnými nástrojmi</p>		
<p>S Z D - S C 3 - O 1</p>	<p>Z a v e d e ni e n ás tr oj o v m er a ni a a h o d n</p>	<p>p r i e b e ž n e</p>

	ot e ni a s p o k oj n o st i z a m es tn a n c o v	
--	---	--

Z

Tento dokument prezentuje východiská tvorby strategických zámerov, cieľov a opatrení, Ktoré zároveň charakterizuje a bližšie popisuje.

Východiskom návrhu strategických zámerov a cieľov je analýza súčasného stavu činností poisťovne, revízia strategických cieľov a realizovaných činností v predchádzajúcom období, vízia a poslanie poisťovne.

Strategické zámery poisťovne vytvárajú základný rámec dlhodobého rozvoja poisťovne so zameraním na zvyšovanie spokojnosti klientov poisťovne, informatizáciu procesov poisťovne, efektívneho riadenia vnútorných zdrojov poisťovne a zvyšovanie výkonnosti a spokojnosti zamestnancov v kontexte princípu e-Governmentu.

Strategické zámery budú dosahované prostredníctvom jedenástich vzájomne súvisiacich strategických cieľov. Ich naplnenie prostredníctvom konkrétnych opatrení v podobe riadených zmien zvýši kvalitu elektronických aj kontaktných služieb poisťovne, zvýši efektívnosť procesov prostredníctvom elektronizácie, automatizácie, digitalizácie a reštrukturalizácie organizačného usporiadania poisťovne, zvýši kvalitu a flexibilitu rozhodovacích procesov zabezpečením

konsolidovaných údajov integrovaných z viacerých informačných systémov a vytvorí podmienky na zvyšovanie výkonnosti a spokojnosti zamestnancov modernizáciou systému riadenia ľudských zdrojov a formovania kultúry poisťovne. Realizácia strategických opatrení, naplnenie strategických cieľov a dosiahnutie strategických zámerov bude v súlade s metodikou projektového riadenia rozvojových aktivít koordinovaná projektovou kanceláriou poisťovne.