

Štatistický úrad Slovenskej republiky

**Základné ukazovatele
za vybrané trhové služby
za 3. štvrt'rok**

*BASIC INDICATORS
OF SELECTED MARKET SERVICES
FOR 3RD QUARTER*

2015

Štatistický úrad Slovenskej republiky

Číslo: 830 – 0243 / 2015

Kód: 061215
Okruh: Vybrané trhové
a netrhové služby
Dátum: December 2015

Základné ukazovatele za vybrané trhové služby za 3. štvrťrok

*BASIC INDICATORS
OF SELECTED MARKET SERVICES
FOR 3RD QUARTER*

Sekcia podnikových štatistík
Generálna riaditeľka sekcie: Libuša Kolesárová
Odbor štatistiky stavebníctva, obchodu a služieb
Kontaktná osoba: Dagmar Blahová tel.: 502 36 313

2015

Autor publikácie: Jaroslava Tarabová

Štatistický úrad Slovenskej republiky

Informačný servis
Miletičova 3
824 67 Bratislava
Fax : 55561 361
Tel : 50236 335

Rozmnožovanie obsahu tejto publikácie, ako aj jej jednotlivých častí, v pôvodnej alebo upravenej podobe pre komerčné účely, je možné len s písomným súhlasom Štatistického úradu SR. Údaje, ktoré sú obsahom tejto publikácie je možné použiť len s uvedením zdroja.

Copying contents of this publication either whole or its single parts, both in original and adjusted form for commercial purposes is possible only unless the Statistical Office of the Slovak Republic gives written permission. Data of this publication can be used only with identification of the source.

OBSAH / CONTENTS

strana/page

Tržby za vlastné výkony a tovar podľa SK NACE Rev. 2 za 3. štvrťrok 2015 <i>Turnover by NACE Rev. 2 in 3rd quarter 2015</i>	1
Tržby za vlastné výkony a tovar podľa krajov za 3. štvrťrok 2015 <i>Turnover by regions in 3rd quarter 2015</i>	3
Zamestnané osoby podľa SK NACE Rev. 2 za 3. štvrťrok 2015 <i>Employed persons by NACE Rev. 2 in 3rd quarter 2015</i>	4
Priemerná mesačná mzda podľa SK NACE Rev. 2 za 3. štvrťrok 2015 <i>Average monthly wage by NACE Rev. 2 in 3rd quarter 2015</i>	6
Grafy <i>Graphs</i>	8
Metodické vysvetlivky <i>Methodological notes</i>	12

Tržby za vlastné výkony a tovar podľa SK NACE Rev. 2 za 3. štvrťrok 2015
Turnover by NACE Rev. 2 in 3rd quarter 2015

Triediace hľadisko <i>Classification aspect</i>		Tržby za vlastné výkony a tovar <i>Turnover</i>				
		júl <i>July</i>	august <i>August</i>	september <i>September</i>	3. štvrťrok <i>3rd quarter</i>	január - september <i>January-September</i>
		EUR				
		indexy / <i>indices</i>				
Činnosti v oblasti nehnuteľností <i>Real estate activities</i>	A				480 262 326	1 423 366 306
	B				448 030 370	1 334 473 047
	C	108,7	102,5	110,2	107,2	106,7
Právne a účtovnícke činnosti <i>Legal and accounting activities</i>	A				339 038 816	1 064 082 051
	B				300 961 869	959 335 284
	C	110,7	110,3	116,8	112,7	110,9
Vedenie firiem; poradenstvo <i>Activities of head offices; consultancy activities</i>	A				331 488 040	916 043 844
	B				284 077 003	851 523 075
	C	111,4	121,6	117,0	116,7	107,6
Architekt. a inž. činnosti, tech. testovanie <i>Architectural and engineering activities, technical testing</i>	A				339 141 127	1 035 227 595
	B				370 285 720	1 131 657 635
	C	95,4	88,9	90,3	91,6	91,5
Reklama a prieskum trhu <i>Advertising and market research</i>	A				300 847 198	951 005 836
	B				343 085 497	1 044 523 790
	C	90,9	86,6	85,7	87,7	91,0
Ostatné odborné a technické činnosti <i>Other professional and technical activities</i>	A				301 212 880	790 931 863
	B				167 348 858	519 526 836
	C	184,0	183,3	172,4	180,0	152,2
Prenájom a lízing <i>Rental and leasing activities</i>	A				145 278 396	418 295 325
	B				133 698 540	411 923 492
	C	100,4	112,7	113,5	108,7	101,5
Sprostredkovanie práce <i>Employment activities</i>	A				115 474 261	329 576 845
	B				110 467 260	315 015 803
	C	100,0	103,1	111,2	104,5	104,6
Činnosti cestovných agentúr a kancelárií <i>Travel agency and tour operator activities</i>	A				212 202 654	447 466 574
	B				221 928 975	466 416 767
	C	95,1	91,7	101,1	95,6	95,9
Bezpečnostné a pátracie služby <i>Security and investigation activities</i>	A				94 860 755	273 653 091
	B				98 333 102	283 068 000
	C	96,3	94,6	98,4	96,5	96,7
Údržba zariadení a krajinná úprava <i>Services to buildings and landscape activities</i>	A				100 927 908	301 197 913
	B				107 369 481	315 023 908
	C	92,3	86,7	103,0	94,0	95,6
Administratívne a pomocné činnosti <i>Office administrative and other support activities</i>	A				354 628 913	1 027 250 875
	B				264 990 035	815 223 909
	C	125,3	136,4	140,5	133,8	126,0

Tržby za vlastné výkony a tovar podľa SK NACE Rev. 2 za 3. štvrťrok 2015
Turnover by NACE Rev. 2 in 3rd quarter 2015

dokončenie

completion

Triediace hľadisko <i>Classification aspect</i>		Tržby za vlastné výkony a tovar <i>Turnover</i>				
		júl <i>July</i>	august <i>August</i>	september <i>September</i>	3. štvrťrok <i>3rd quarter</i>	január - september <i>January-September</i>
		EUR				
		indexy / <i>indices</i>				
Vzdelávanie <i>Education</i>	A				54 065 404	160 920 008
	B				48 397 229	151 485 438
	C	108,0	110,5	116,3	111,7	106,2
Umenie, zábava a rekreácia <i>Arts, entertainment and recreation</i>	A				533 435 419	1 562 297 118
	B				455 630 335	1 359 121 054
	C	114,0	120,4	116,8	117,1	114,9
Oprava počítačov, zariadení a potrieb <i>Repair of computers, equipments and goods</i>	A				55 302 811	163 257 054
	B				59 716 140	177 077 935
	C	92,6	91,1	94,3	92,6	92,2
Ostatné osobné služby <i>Other personal service activities</i>	A				86 137 584	248 237 560
	B				78 986 654	233 938 812
	C	106,0	109,7	111,4	109,1	106,1
SR spolu SR total	A				3 844 304 492	11 112 809 858
	B				3 493 307 068	10 369 334 785
	C	108,8	109,8	111,6	110,0	107,2

Tržby za vlastné výkony a tovar podľa krajov za 3. štvrťrok 2015
Turnover by regions in 3rd quarter 2015

Triediace hľadisko <i>Classification aspect</i>		Tržby za vlastné výkony a tovar <i>Turnover</i>				
		júl <i>July</i>	august <i>August</i>	september <i>September</i>	3. štvrťrok <i>3rd quarter</i>	január - september <i>January-September</i>
		EUR				
		indexy / <i>indices</i>				
Bratislavský kraj <i>Region of Bratislava</i>	A				2 291 196 268	6 642 306 916
	B				2 084 299 105	6 096 047 476
	C	108,0	109,6	112,2	109,9	109,0
Trnavský kraj <i>Region of Trnava</i>	A				335 325 762	944 135 782
	B				315 541 909	932 003 507
	C	109,5	106,7	102,4	106,3	101,3
Trenčiansky kraj <i>Region of Trenčín</i>	A				189 007 591	592 159 541
	B				165 153 365	540 095 807
	C	110,1	114,9	118,2	114,4	109,6
Nitriansky kraj <i>Region of Nitra</i>	A				214 341 304	632 839 316
	B				201 562 693	617 513 971
	C	106,0	105,6	107,3	106,3	102,5
Žilinský kraj <i>Region of Žilina</i>	A				209 194 591	590 189 265
	B				180 678 311	544 262 457
	C	117,8	115,5	114,0	115,8	108,4
Banskobystrický kraj <i>Region of Banská Bystrica</i>	A				196 233 724	544 561 021
	B				171 103 037	519 382 230
	C	119,3	112,8	112,0	114,7	104,8
Prešovský kraj <i>Region of Prešov</i>	A				178 177 339	514 762 732
	B				160 721 849	492 812 212
	C	105,7	108,8	118,0	110,9	104,5
Košický kraj <i>Region of Košice</i>	A				230 827 913	651 855 285
	B				214 246 799	627 217 125
	C	103,4	109,5	110,8	107,7	103,9
SR spolu	A				3 844 304 492	11 112 809 858
SR total	B				3 493 307 068	10 369 334 785
	C	108,8	109,8	111,6	110,0	107,2

Zamestnané osoby podľa SK NACE Rev.2 za 3. štvrťrok 2015
Employed persons by NACE Rev.2 in 3rd quarter 2015

Triediace hľadisko <i>Classification aspect</i>		Priemerný počet zamestnaných osôb <i>Average number of employed persons</i>				
		júl <i>July</i>	august <i>August</i>	september <i>September</i>	3. štvrťrok <i>3rd quarter</i>	január - september <i>January-September</i>
		fyz. osoby / <i>phys. persons</i>				
		indexy / <i>indices</i>				
Činnosti v oblasti nehnuteľností <i>Real estate activities</i>	A				18 829	18 888
	B				19 991	19 093
	C	93,6	91,8	97,2	94,2	98,9
Právne a účtovnícke činnosti <i>Legal and accounting activities</i>	A				28 209	27 738
	B				27 398	27 454
	C	101,8	104,1	103,0	103,0	101,0
Vedenie firiem; poradenstvo <i>Activities of head offices; consultancy activities</i>	A				16 084	17 603
	B				15 616	14 961
	C	109,3	99,6	100,6	103,0	117,7
Architekt. a inž. činnosti, tech. testovanie <i>Architectural and engineering activities, technical testing</i>	A				21 996	21 317
	B				21 026	20 918
	C	103,7	105,5	104,6	104,6	101,9
Reklama a prieskum trhu <i>Advertising and market research</i>	A				11 558	11 280
	B				11 807	11 359
	C	94,8	101,9	97,3	97,9	99,3
Ostatné odborné a technické činnosti <i>Other professional and technical activities</i>	A				7 431	7 336
	B				7 459	7 635
	C	94,9	99,0	105,6	99,6	96,1
Prenájom a lízing <i>Rental and leasing activities</i>	A				4 023	4 074
	B				4 055	4 013
	C	102,4	100,2	95,1	99,2	101,5
Sprostredkovanie práce <i>Employment activities</i>	A				27 428	26 463
	B				20 670	20 033
	C	133,5	131,4	133,2	132,7	132,1
Činnosti cestovných agentúr a kancelárií <i>Travel agency and tour operator activities</i>	A				2 751	2 739
	B				3 087	3 063
	C	86,4	92,3	88,8	89,1	89,4
Bezpečnostné a pátracie služby <i>Security and investigation activities</i>	A				17 236	17 396
	B				16 481	15 990
	C	106,7	104,8	102,3	104,6	108,8
Údržba zariadení a krajinná úprava <i>Services to buildings and landscape activities</i>	A				11 147	11 205
	B				11 556	11 607
	C	97,9	96,2	95,3	96,5	96,5
Administratívne a pomocné činnosti <i>Office administrative and other support activities</i>	A				20 114	19 001
	B				15 257	14 919
	C	126,9	133,5	135,2	131,8	127,4

Zamestnané osoby podľa SK NACE Rev.2 za 3. štvrťrok 2015
Employed persons by NACE Rev.2 in 3rd quarter 2015

dokončenie

completion

Triediace hľadisko Classification aspect		Priemerný počet zamestnaných osôb Average number of employed persons				
		júl July	august August	september September	3. štvrťrok 3 rd quarter	január - september January-September
						fyz. osoby / phys. persons
		indexy / indices				
Vzdelávanie Education	A				5 594	5 599
	B				5 464	5 361
	C	102,8	104,7	99,7	102,4	104,4
Umenie, zábava a rekreácia Arts, entertainment and recreation	A				12 936	12 725
	B				13 050	12 756
	C	98,0	96,2	103,4	99,1	99,8
Oprava počítačov, zariadení a potrieb Repair of computers, equipments and goods	A				3 403	3 467
	B				3 459	3 548
	C	97,5	96,5	101,2	98,4	97,7
Ostatné osobné služby Other personal service activities	A				11 157	10 912
	B				11 310	11 279
	C	96,7	99,0	100,3	98,6	96,7
SR spolu SR total	A				219 895	217 744
	B				207 686	203 989
	C	105,4	105,8	106,4	105,9	106,7

Priemerná mesačná mzda podľa SK NACE Rev. 2 za 3. štvrťrok 2015
Average monthly wage by NACE Rev. 2 in 3rd quarter 2015

Triediace hľadisko <i>Classification aspect</i>		Priemerná mesačná mzda <i>Average monthly wage</i>				
		júl <i>July</i>	august <i>August</i>	september <i>September</i>	3. štvrťrok <i>3rd quarter</i>	január - september <i>January-September</i>
		EUR				
		indexy / <i>indices</i>				
Činnosti v oblasti nehnuteľností <i>Real estate activities</i>	A				809	803
	B				783	819
	C	103,5	105,7	100,7	103,3	98,1
Právne a účtovnícke činnosti <i>Legal and accounting activities</i>	A				1 163	1 164
	B				1 101	1 085
	C	101,0	110,2	105,9	105,6	107,3
Vedenie firiem; poradenstvo <i>Activities of head offices; consultancy activities</i>	A				1 195	1 138
	B				1 131	1 145
	C	111,4	102,1	104,2	105,7	99,4
Architekt. a inž. činnosti, tech. testovanie <i>Architectural and engineering activities, technical testing</i>	A				1 048	1 028
	B				1 062	1 066
	C	94,4	102,7	99,6	98,8	96,4
Reklama a prieskum trhu <i>Advertising and market research</i>	A				1 159	1 157
	B				1 165	1 142
	C	93,0	95,6	110,7	99,5	101,3
Ostatné odborné a technické činnosti <i>Other professional and technical activities</i>	A				644	660
	B				796	763
	C	76,6	92,5	73,5	80,9	86,4
Prenájom a lízing <i>Rental and leasing activities</i>	A				905	937
	B				837	843
	C	101,2	110,2	113,9	108,2	111,1
Sprostredkovanie práce <i>Employment activities</i>	A				644	652
	B				604	597
	C	105,6	106,8	107,5	106,6	109,3
Činnosti cestovných agentúr a kancelárií <i>Travel agency and tour operator activities</i>	A				721	707
	B				846	809
	C	82,3	89,8	83,9	85,3	87,3
Bezpečnostné a pátracie služby <i>Security and investigation activities</i>	A				515	510
	B				508	499
	C	99,9	102,8	101,9	101,5	102,1
Údržba zariadení a krajinná úprava <i>Services to buildings and landscape activities</i>	A				553	543
	B				546	539
	C	103,6	99,1	101,2	101,3	100,8
Administratívne a pomocné činnosti <i>Office administrative and other support activities</i>	A				803	788
	B				820	837
	C	95,8	87,3	111,2	97,9	94,2

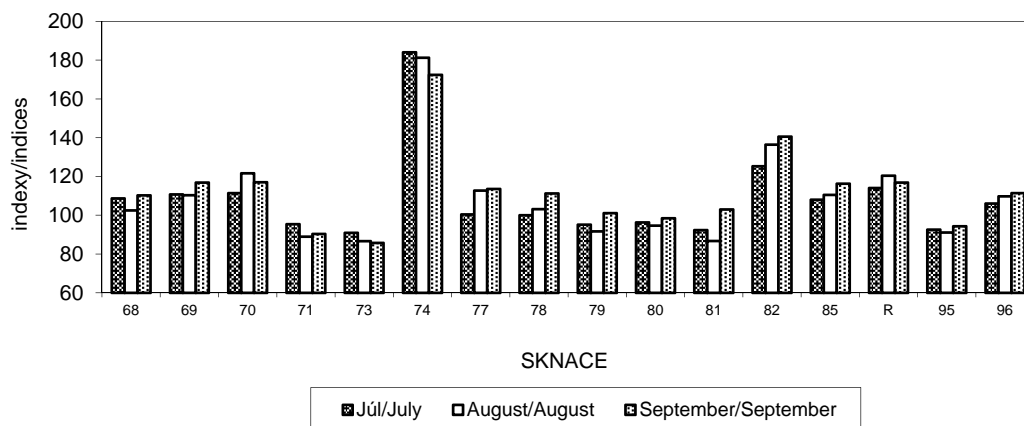
Priemerná mesačná mzda podľa SK NACE Rev. 2 za 3. štvrťrok 2015
Average monthly wage by NACE Rev. 2 in 3rd quarter 2015

dokončenie

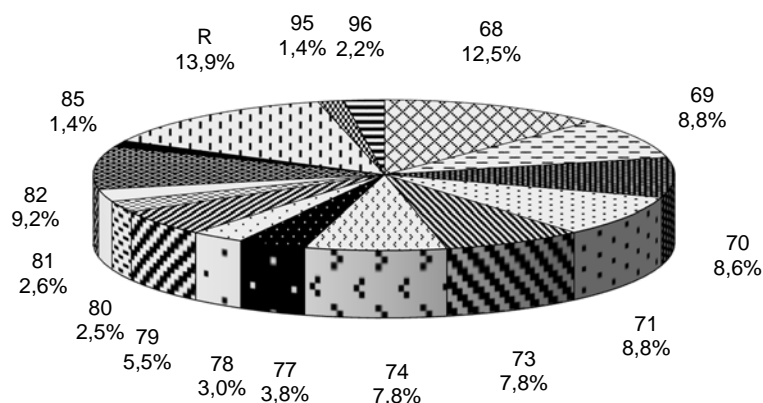
completion

Triediace hľadisko <i>Classification aspect</i>		Priemerná mesačná mzda <i>Average monthly wage</i>				
		júl <i>July</i>	august <i>August</i>	september <i>September</i>	3. štvrťrok <i>3rd quarter</i>	január - september <i>January-September</i>
		EUR				
		indexy / <i>indices</i>				
Vzdelávanie <i>Education</i>	A				531	518
	B				556	557
	C	93,0	93,1	100,6	95,5	93,1
Umenie, zábava a rekreácia <i>Arts, entertainment and recreation</i>	A				612	604
	B				570	584
	C	106,7	106,2	109,0	107,4	103,3
Oprava počítačov, zariadení a potrieb <i>Repair of computers, equipments and goods</i>	A				634	623
	B				579	570
	C	117,0	105,8	106,3	109,7	109,3
Ostatné osobné služby <i>Other personal service activities</i>	A				490	485
	B				446	452
	C	109,4	110,8	109,3	109,8	107,3
SR spolu <i>SR total</i>	A				816	809
	B				801	803
	C	100,0	101,7	103,6	101,8	100,8

**Vývoj tržieb za 3. štvrťrok 2015 podľa mesiacov
a ekonomických činností**
**Development of turnover in 3 rd quarter 2015 by months and
economic activities**

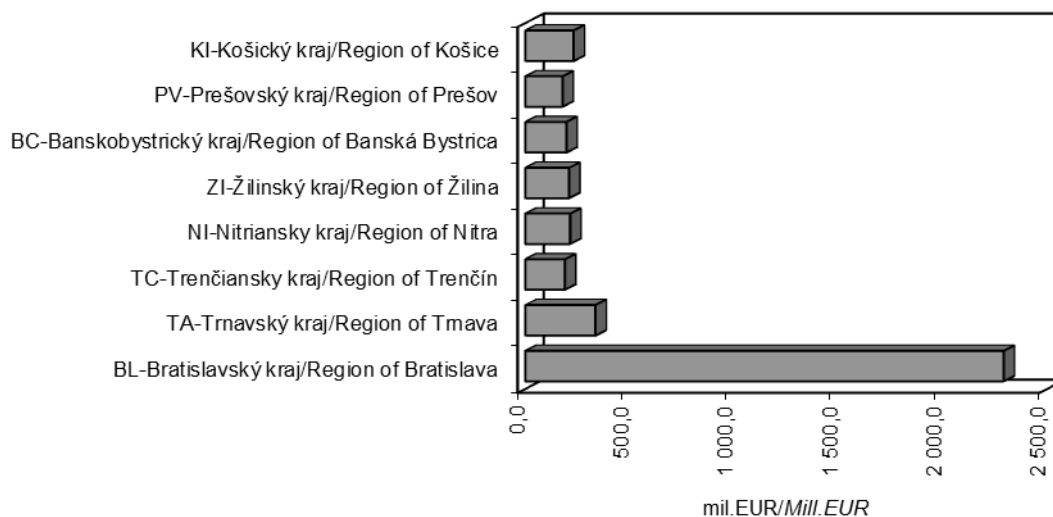


**Podiel tržieb za vlastné výkony a tovar za 3. štvrťrok 2015 podľa
ekonomických činností**
Share of turnover in 3 rd quarter 2015 by economic activities

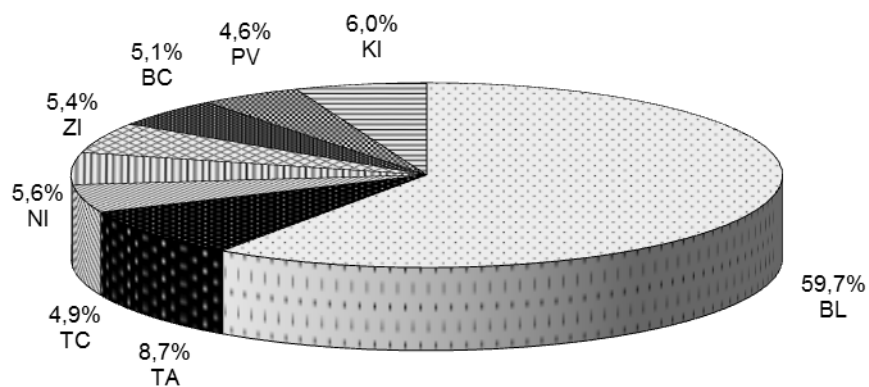


- 68 - Činnosti v oblasti nehnuteľností / *Real estate activities*
- 69 - Právne a účtovnícke činnosti / *Legal and accounting activities*
- 70 - Vedenie firiem; poradenstvo / *Activities of head offices; consultancy activities*
- 71- Architektonické a inžinierske činnosti / *Architectural and engineering activities*
- 73 - Reklama a prieskum / *Advertising and market research*
- 74 - Ostatné odborné a technické činnosti / *Other professional and technical activities*
- 77 - Prenájom a lízing / *Rental and leasing activities*
- 78 - Sprostredkovanie práce / *Employment activities*
- 79 - Činnosti cestovných agentúr a kancelárií / *Travel agency and tour operator activities*
- 80 - Bezpečnostné a pátracie služby / *Security and investigation activities*
- 81 - Údržba zariadení a krajinná úprava / *Services to buildings and landscape activities*
- 82 - Administratívne a pomocné činnosti / *Office administrative and support activities*
- 85 - Vzdelávanie / *Education*
- R - Umenie, zábava a rekreácia / *Arts, entertainment and recreation*
- 95 - Oprava počítačov, zariadení a potrieb / *Repair of computers, equipments and goods*
- 96 - Ostatné osobné služby / *Other personal services activities*

Tržby za vlastné výkony a tovar podľa krajov za 3. štvrťrok 2015
Turnover by regions in 3 rd quarter 2015



Podiel tržieb za vlastné výkony a tovar za 3. štvrťrok 2015 podľa krajov
Share of turnover by regions in 3 rd quarter 2015



BL-Bratislavský kraj/Region of Bratislava

TC-Trenčiansky kraj/Region of Trenčín

ZI-Žilinský kraj/Region of Žilina

PV-Prešovský kraj/Region of Prešov

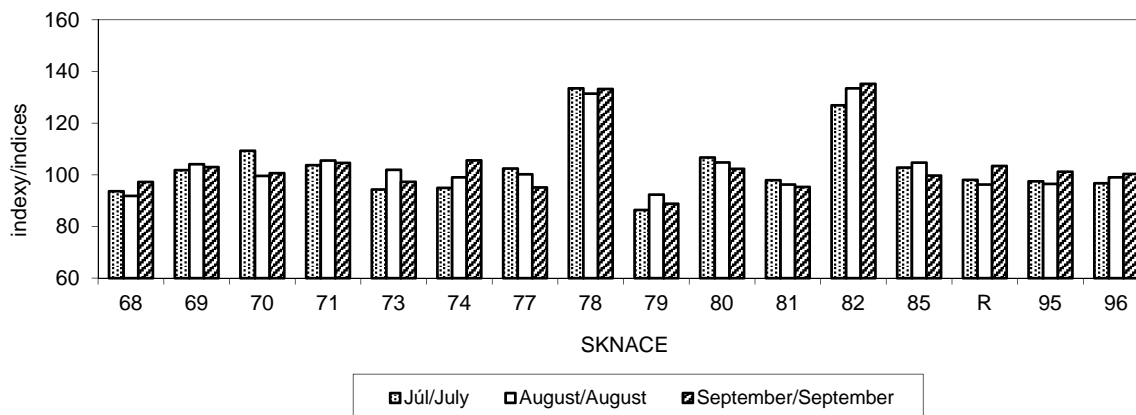
TA-Trnavský kraj/Region of Trnava

NI-Nitriansky kraj/Region of Nitra

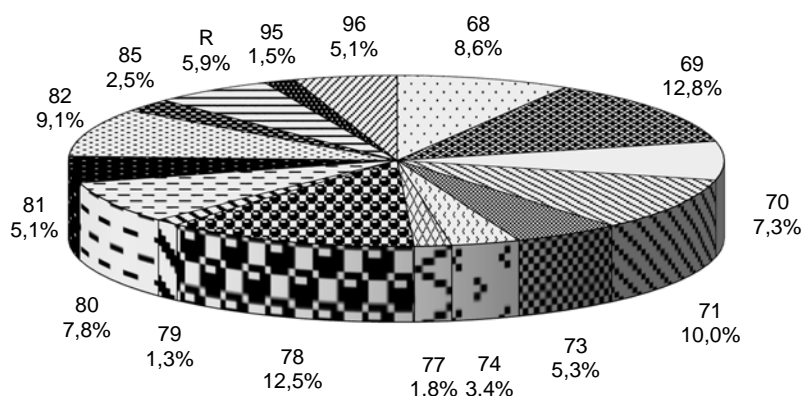
BC-Banskobystrický kraj/Region of Banská Bystrica

KI-Košický kraj/Region of Košice

Vývoj zamestnanosti za 3. štvrťrok 2015 podľa mesiacov a ekonomických činností
Development of employment in 3rd quarter 2015 by months and economic activities

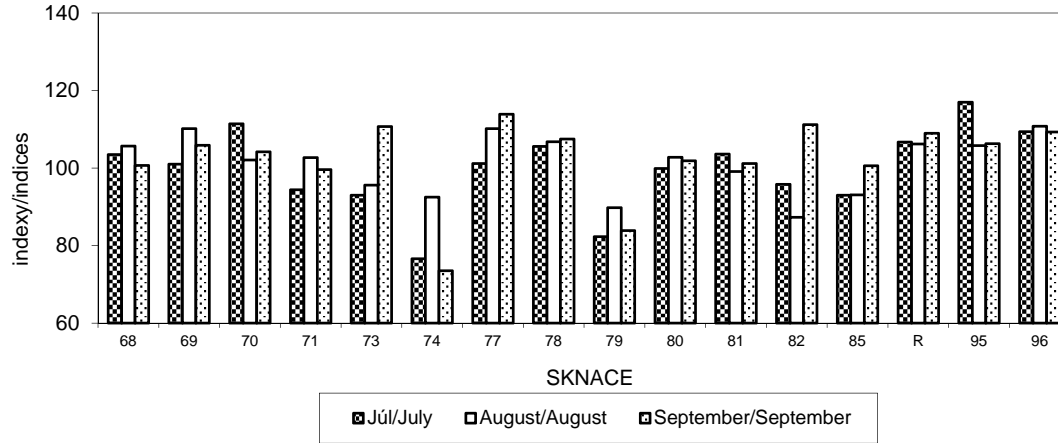


Podiel zamestnaných osôb za 3. štvrťrok 2015 podľa ekonomických činností
Share of employed persons in 3rd quarter 2015 by economic activities



- 68 - Činnosti v oblasti nehnuteľností / *Real estate activities*
- 69 - Právne a účtovnícke činnosti / *Legal and accounting activities*
- 70 - Vedenie firiem; poradenstvo / *Activities of head offices; consultancy activities*
- 71 - Architektonické a inžinierske činnosti / *Architectural and engineering activities*
- 73 - Reklama a prieskum / *Advertising and market research*
- 74 - Ostatné odborné a technické činnosti / *Other professional and technical activities*
- 77 - Prenájom a lízing / *Rental and leasing activities*
- 78 - Sprostredkovanie práce / *Employment activities*
- 79 - Činnosti cestovných agentúr a kancelárií / *Travel agency and tour operator activities*
- 80 - Bezpečnostné a pátracie služby / *Security and investigation activities*
- 81 - Údržba zariadení a krajinná úprava / *Services to buildings and landscape activities*
- 82 - Administratívne a pomocné činnosti / *Office administrative and support activities*
- 85 - Vzdelávanie / *Education*
- R - Umenie, zábava a rekreácia / *Arts, entertainment and recreation*
- 95 - Oprava počítačov, zariadení a potrieb / *Repair of computers, equipments and goods*
- 96 - Ostatné osobné služby / *Other personal services activities*

Vývoj priemernej mesačnej mzdy za 3. štvrt'rok 2015 podľa mesiacov a ekonomických činností
Development of average monthly wage in 3rd quarter 2015 by months and economic activities



- 68 - Činnosti v oblasti nehnuteľností / *Real estate activities*
 69 - Právne a účtovnícke činnosti / *Legal and accounting activities*
 70 - Vedenie firiem; poradenstvo / *Activities of head offices; consultancy activities*
 71 - Architektonické a inžinierske činnosti / *Architectural and engineering activities*
 73 - Reklama a prieskum / *Advertising and market research*
 74 - Ostatné odborné a technické činnosti / *Other professional and technical activities*
 77 - Prenájom a lízing / *Rental and leasing activities*
 78 - Sprostredkovanie práce / *Employment activities*
 79 - Činnosti cestovných agentúr a kancelárií / *Travel agency and tour operator activities*
 80 - Bezpečnostné a pátracie služby / *Security and investigation activities*
 81 - Údržba zariadení a krajinná úprava / *Services to buildings and landscape activities*
 82 - Administratívne a pomocné činnosti / *Office administrative and support activities*
 85 - Vzdelávanie / *Education*
 R - Umenie, zábava a rekreácia / *Arts, entertainment and recreation*
 95 - Oprava počítačov, zariadení a potrieb / *Repair of computers, equipments and goods*
 96 - Ostatné osobné služby / *Other personal services activities*

METODICKÉ VYSVETLIVKY

Údaje v publikácii charakterizujú vývoj tržieb a zamestnanosti za vybrané trhové služby v Slovenskej republike za jednotlivé mesiace sledovaného štvrťroka a za štvrťrok.

Do oblasti vybraných trhových služieb patria: činnosti v oblasti nehnuteľností, odborné a technické činnosti, administratívne a podporné služby, ostatné vzdelávanie a pomocné vzdelávacie činnosti, umenie, zábava a rekreácia a ostatné činnosti.

Výsledky sú zo spracovania mesačného výkazu VTS 1-12, cieľom ktorého bolo zabezpečiť základné informácie o štruktúre činnosti v organizáciách s prevažujúcou činnosťou v oblasti vybraných trhových služieb.

Výkaznícka povinnosť je vymedzená:

divíziou ekonomickej činnosti (SK NACE Rev.2):

- 68 - činnosti v oblasti nehnuteľností,
- 69 - právne a účtovnícke činnosti,
- 70 - vedenie firiem; poradenstvo v oblasti riadenia,
- 71 - architektonické a inžinierske činnosti; technické testovanie a analýzy,
- 73 - reklama a prieskum trhu,
- 74 - ostatné odborné, vedecké a technické činnosti,
- 77 - prenájom a lízing,
- 78 - sprostredkovanie práce,
- 79 - činnosti cestovných agentúr a cestovných kancelárií; rezervačné služby a súvisiace činnosti,
- 80 - bezpečnostné a pátracie služby,
- 81 - činnosti súvisiace s údržbou zariadení a krajinnou úpravou,
- 82 - administratívne, pomocné kancelárske a iné obchodné pomocné činnosti,
- 85 - vzdelávanie (ostatné vzdelávanie a pomocné vzdelávacie činnosti, umenie),
- 90 - tvorivé, umelecké a zábavné činnosti,
- 91 - činnosti knižníc, archívov, múzeí a ostatných kultúrnych zariadení,
- 92 - činnosti herní a stávkových kancelárií,
- 93 - športové, zábavné a rekreačné činnosti,
- 95 - oprava počítačov, osobných potrieb a potrieb pre domácnosť,
- 96 - ostatné osobné služby.

a veľkosťou podniku:

- veľké podniky - podnikateľské subjekty zapísané v obchodnom registri s počtom zamestnancov 20 a viac alebo s počtom zamestnancov do 19 s ročným obratom vyšším ako 5 mil. EUR
- malé podniky - podnikateľské subjekty zapísané v obchodnom registri s počtom zamestnancov do 19 a s ročným obratom menším ako 5 mil. EUR
- živnostníci - fyzické osoby nezapísané do obchodného registra.

Štatistická klasifikácia ekonomických činností SK NACE Rev. 2 je vydaná Vyhláškou Štatistického úradu Slovenskej republiky z 18. júna 2007 č. 306/2007 Z. Z. Táto národná štatistická klasifikácia je vypracovaná na báze spoločnej štatistickej klasifikácie ekonomických činností v Európskom spoločenstve NACE Revision 2., ktorú pre krajiny Európskeho spoločenstva stanovuje Nariadenie Európskeho Parlamentu a Rady (ES) č. 1893/2006 z 20. decembra 2006. Toto Nariadenie je záväzné v celom rozsahu vo všetkých členských štátoch a uplatňuje sa od 1. januára 2008.

Publikácia obsahuje údaje za ukazovatele:
tržby za vlastné výkony a tovar ,
priemerný počet zamestnaných osôb,
priemerné mesačné mzdy .

Priemerný počet zamestnaných osôb zahŕňa priemerný počet zamestnancov a samostatne zárobkovo činných osôb (napr. podnikatelia, živnostníci, osoby so slobodným povoláním). Medzi zamestnancov patria stáli a dočasní zamestnanci bez ohľadu na ich štátnu príslušnosť, ktorí sú v pracovnom, služobnom, štátnozamestnaneckom alebo v členskom pomere k zamestnávateľovi na základe uzatvorenej pracovnej zmluvy a ktorým zamestnávateľ za vykonanú prácu vypláca mzdu, resp. plat. Patria sem tiež zamestnanci s kratším pracovným časom. Nepatria sem osoby na materskej dovolenke a uční a študenti na prevádzkovej praxi.

Tržby za vlastné výkony a tovar - tento ukazovateľ sa zaviedol do mesačného zisťovania v roku 2000 v rámci harmonizácie s požiadavkami európskych noriem na jednotné sledovanie tržieb v produkčných odvetvových štatistikách. Je to jeden zo základných ukazovateľov, ktorý je definovaný v norme pre krátkodobé ukazovatele (Council Regulation No 1165/98 of 19 May 1998 concerning short-term statistics) a v norme pre ročné štruktúrne zisťovania (Council Regulation No 58/97 of December 1996 concerning structural business statistics). Ukazovateľ má rovnakú definíciu v oboch normách, ktorá je jednotne stanovená vo všetkých produkčných odvetvových štatistikách. Druhé členenie tržieb vychádza zo Štatistickej klasifikácie ekonomických činností (SK NACE Rev.2).

Ukazovateľ **tržby za vlastné výkony a tovar** predstavuje hodnotu tržieb (v jednoduchom účtovníctve príjmov) z predaja vlastných výrobkov, služieb a obchodného tovaru, realizovanú v sledovanom období a určenú pre tuzemských aj zahraničných odberateľov. Účtovne nadväzuje na účty 601, 602 a 604. Je publikovaný **bez dane z pridanej hodnoty**

Údaje v podrobnejšom členení sú k dispozícii prostredníctvom oddelenia informačného servisu ŠÚ SR.

Štatistický úrad Slovenskej republiky **prechádza na zverejňovanie mesačných údajov a hodnotenie vývoja hospodárenia vo vybraných odvetviach SR na základe indexov.**

Ide o zmenu systému publikovania ukazovateľov charakterizujúcich krátkodobý vývoj v súlade s európskymi štandardami.

Údaje za zamestnané osoby boli revidované na základe administratívnych zdrojov.

Od roku 2014 sú údaje publikované na úrovni SK NACE 2.

Zoznam značiek a skratiek:

- | | |
|---|---|
| A | - bežný rok |
| B | - minulý rok |
| C | - index rovnaké obdobie minulého roka = 100 |

METHODOLOGICAL NOTES

Data presented in the publication characterize development of receipts and employment in the field of selected market services of the Slovak Republic for individual months of the reference quarter and for a quarter.

Field of selected market services covers: real estate activities, professional and technical activities, administrative and support service activities, other education and educational support activities, arts, entertainment and recreation and other activities.

The results are from processing of the monthly report VTS 1-12. Its aim was to provide basic information on the structure of activity of enterprises with predominant activity: selected market services.

Reporting duty is defined by:

branch of economy activities (NACE Rev.2):

- 68 - Real estate activities,
- 69 - Legal and accounting activities,
- 70 - Activities of head offices; management consultancy activities,
- 71 - Architectural and engineering activities and related technical consultancy,
- 73 - Advertising and market research,
- 74 - Other professional, scientific and technical activities,
- 77 - Rental and leasing activities,
- 78 - Employment activities,
- 79 - Travel agency and tour operator; other reservation and related activities,
- 80 - Security and investigation activities,
- 81 - Services to building and landscape activities,
- 82 - Office administrative, office support and other
- 85 – Education (other education and educational support activities),
- 90 - Creative, arts and entertainment activities,
- 91 - Libraries, archives, museums and other cultural activities,
- 92 - Gambling and betting activities,
- 93 - Sports activities and amusement and recreation activities,
- 95 - Repair of computers and personal and house hold goods,
- 96 – Other personal service activities.

and size of enterprises:

- Large enterprises - business entities enrolled in Business Register with number of employees 20 and more, or business entities with number of employees up to 19, with annual turnover more than 5 mill. EUR
- Small enterprises - entrepreneurial entities enrolled in Business Register with number of employees up to 19, with annual turnover less than 5 mill. EUR
- Tradesmen - natural persons not-registered in Business Register

Statistical classification of economic activities NACE Rev. 2 is issued by the Notice of the Statistical Office of the Slovak Republic from the 18 June 2007 No.306/2007 Coll. on. This national statistical classification is prepared on the base of common statistical classification of economic activities in the European Community NACE Revision 2 that is laid down by the European Parliament and the Council (EC) Regulation No. 1893/2006 from the 20 December 2006 for the countries of the European Community. This Regulation is binding in full wording in all Member States and is in force since the 1 January 2008.

Publication contains the data for the following indicators:

turnover
average number of employed persons
average monthly wage

Average number of employed persons includes average registered number of employees and self-employed persons (e.g. entrepreneurs, persons with freelance professions). Among employees belong stable and temporal employees regardless to their nationality, who are in working, service, civil servant or membership relation to employer on the base of agreed working contract and to which employer pay wage or salary for executed work. Here also belong employees with shorter labour time. Here do not belong persons on maternity leave and apprentices and students at operational practice.

Turnover was introduced into monthly survey in 2000 within the frame of harmonisation according to the requirements of the European Standards for unified monitoring of receipts in production branch statistics. It is one of the basic indicators defined by the standard for short-term indicators (Council Regulation No. 1165/98 of 19 May 1998 on short-term statistics) and by the standard for annual structural surveys (Council Regulation No. 58/97 of December 1996 on structural business statistics). Definition of indicator which is uniformly determined in all production branch statistics is the same for both of mentioned standards. Receipts are divided according to the Statistical Classification of Economic Activities (NACE Rev.2).

The indicator “**Turnover**“ represents a value of receipts (in single accounting of incomes) from selling of goods, own products and services realised in the reference period and specified for inland and foreign customers. It is linked to the accounts 601, 602 and 604. Pharmacies present the data including the amount received from health insurance companies. The data are published **without VAT**.

The data in more detailed are available at the SO SR Information Service Unit.

The Statistical Office of the Slovak Republic **is undergoing a transition to the publication of monthly data and evaluation of economic development in selected sectors of the SR on the basis of indices**. The change concerns the publication system of indicators of short-term development in accordance with European standards. Data for employed persons were revised on the basis of the administration sources. From 2014 data are published at NACE 2.

Explanation to symbols and abbreviations:

A - Current year
B - Last year
C - Index of the same period of previous year = 100