

Štatistický úrad Slovenskej republiky

Kód: 022416
Okruh: Zamestnanosť a mzdy
Dátum: November 2016

Úplné náklady práce v SR Total Labour Costs in the SR

Sekcia sociálnych štatistík a demografie
Generálna riaditeľka sekcie: Ľudmila Ivančíková
Odbor štatistiky práce a miezd
Kontaktná osoba: Ivan Chrappa tel.: 02/502 36 777

2015

ZVEREJŇOVANIE VYBRANÝCH ÚDAJOV ŠTATISTICKÉHO ÚRADU SR

Kalendár prvého zverejnenia vybraných údajov Štatistického úradu SR je možné nájsť na domácej internetovej stránke na adrese: <http://www.statistics.sk>. Prípadné upresnenia termínov za kategóriu zamestnanosť a nezamestnanosť sú tiež zverejnené na uvedenej internetovej stránke niekoľko dní vopred.

RELEASE OF SELECTED DATA OF THE STATISTICAL OFFICE OF THE SR

It is possible to find a calendar of the first release of selected data of the Statistical Office of the SR on the Internet home page on the following address: <http://www.statistics.sk>. Appropriate amendments of deadlines for the category of employment and unemployment are also published on the given Internet page couple of days in advance.

Štatistický úrad Slovenskej republiky

Informačný servis

Miletičova 3

824 67 Bratislava

Fax: 02/55561 361

Tel.: 02/50236 335

E-mail: renata.leskovska@statistics.sk

Rozmnožovanie obsahu tejto publikácie, ako aj jednotlivých častí, v pôvodnej alebo upravenej podobe pre komerčné účely, je možné len s písomným súhlasom Štatistického úradu SR. Údaje, ktoré sú obsahom tejto publikácie je možné použiť len s uvedením zdroja.

Copying contents of this publication either whole or single parts, both in original and adjusted form for commercial purposes is possible only unless the Statistical Office of the Slovak Republic gives written permission. Data of this publication can be used only with identification of the source.

ISBN 978-80-8121-477-6

OBSAH

Vybrané výsledky	1
Analytický komentár	2
Tabuľková časť	
<i>Ročné náklady práce</i>	
1 Ročné náklady práce na zamestnanca podľa ekonomickej činnosti	18
2 Ročné náklady práce na zamestnanca podľa sekcií a divízií ekonomickej činnosti	22
3 Ročné náklady práce na zamestnanca podľa krajov	26
4 Ročné náklady práce na zamestnanca podľa veľkosti organizácie	28
5 Ročné náklady práce na zamestnanca podľa vybraných druhov vlastníctva	30
6 Ročné náklady práce na zamestnanca podľa vybraných právnych foriem	32
<i>Mesačné náklady práce</i>	
7 Mesačné náklady práce na zamestnanca podľa ekonomickej činnosti	34
8 Mesačné náklady práce na zamestnanca podľa sekcií a divízií ekonomickej činnosti	38
9 Mesačné náklady práce na zamestnanca podľa krajov	42
10 Mesačné náklady práce na zamestnanca podľa veľkosti organizácie	44
11 Mesačné náklady práce na zamestnanca podľa vybraných druhov vlastníctva	46
12 Mesačné náklady práce na zamestnanca podľa vybraných právnych foriem	48
<i>Hodinové náklady práce</i>	
13 Hodinové náklady práce podľa ekonomickej činnosti	50
14 Hodinové náklady práce podľa sekcií a divízií ekonomickej činnosti	54
15 Hodinové náklady práce podľa krajov	58
16 Hodinové náklady práce podľa veľkosti organizácie	60
17 Hodinové náklady práce podľa vybraných druhov vlastníctva	62
18 Hodinové náklady práce podľa vybraných právnych foriem	64
19 Hodinové náklady práce podľa ekonomickej činnosti a veľkosti organizácie	66
20 Hodinové náklady práce podľa ekonomickej činnosti a vybraných druhov vlastníctva	72
21 Hodinové náklady práce podľa vybraných druhov vlastníctva a veľkosti organizácie	78
<i>Štruktúra nákladov práce</i>	
22 Štruktúra nákladov práce podľa ekonomickej činnosti	80
23 Štruktúra nákladov práce podľa sekcií a divízií ekonomickej činnosti	84
24 Štruktúra nákladov práce podľa krajov	88
25 Štruktúra nákladov práce podľa veľkosti organizácie	90
26 Štruktúra nákladov práce podľa vybraných druhov vlastníctva	92
27 Štruktúra nákladov práce podľa vybraných právnych foriem	94
<i>Dynamika nákladov práce</i>	
28 Dynamika vybraných položiek nákladov práce	96
29 Dynamika nákladov práce podľa ekonomickej činnosti	98
30 Dynamika nákladov práce podľa krajov	98
31 Dynamika nákladov práce podľa veľkosti organizácie	99
32 Dynamika nákladov práce podľa vybraných druhov vlastníctva	99
33 Dynamika nákladov práce podľa vybraných právnych foriem	99

CONTENT

Selected results	1
Analytical commentary	2
Tables	
Annual labour costs	
1 Annual labour costs per employee by economic activity	18
2 Annual labour costs per employee by sections and divisions of economic activity	22
3 Annual labour costs per employee by regions	26
4 Annual labour costs per employee by sizes of reporting units	28
5 Annual labour costs per employee by selected types of ownership	30
6 Annual labour costs per employee by selected legal types of organizations	32
Monthly labour costs	
7 Monthly labour costs per employee by economic activity	34
8 Monthly labour costs per employee by sections and divisions of economic activity	38
9 Monthly labour costs per employee by regions	42
10 Monthly labour costs per employee by sizes of reporting units	44
11 Monthly labour costs per employee by selected types of ownership	46
12 Monthly labour costs per employee by selected legal types of organizations	48
Hourly labour costs	
13 Hourly labour costs by economic activity	50
14 Hourly labour costs by sections and divisions of economic activity	54
15 Hourly labour costs by regions	58
16 Hourly labour costs by sizes of reporting units	60
17 Hourly labour costs by selected types of ownership	62
18 Hourly labour costs by selected legal types of organizations	64
19 Hourly labour costs by economic activity and sizes of reporting units	66
20 Hourly labour costs by economic activity and selected types of ownership	72
21 Hourly labour costs by selected types of ownership and sizes of reporting units	78
Labour costs structure	
22 Labour costs structure by economic activity	80
23 Labour costs structure by sections and divisions of economic activity	84
24 Labour costs structure by regions	88
25 Labour costs structure by sizes of reporting units	90
26 Labour costs structure by selected types of ownership	92
27 Labour costs structure by selected legal types of organizations	94
Dynamics of labour costs	
28 Dynamics of labour costs	96
29 Dynamics of labour costs by economic activity	98
30 Dynamics of labour costs by regions	98
31 Dynamics of labour costs by sizes of reporting units	99
32 Dynamics of labour costs by selected types of ownership	99
33 Dynamics of labour costs by selected legal types of organizations	99

Grafická časť

1 Vývoj ročných nákladov práce v rokoch 2000 – 2015	102
2 Vývoj mesačných nákladov práce v rokoch 2000 – 2015	103
3 Dynamika priamych mesačných nákladov práce podľa ekonomickej činnosti	104
4 Dynamika nepriamych mesačných nákladov práce podľa ekonomickej činnosti	105
5 Dynamika celkových mesačných nákladov práce podľa ekonomickej činnosti	106
6 Dynamika mesačných nákladov práce podľa krajov	107
7 Dynamika mesačných nákladov práce podľa veľkosti organizácie	107
8 Dynamika mesačných nákladov práce podľa vybraných druhov vlastníctva	108
9 Dynamika mesačných nákladov práce podľa vybraných právnych foriem	108
10 Vývoj hodinových nákladov práce v rokoch 2000 - 2015	109
11 Dynamika hodinových nákladov práce podľa ekonomickej činnosti	110
12 Štruktúra nákladov práce	111
13 Štruktúra nákladov práce podľa ekonomickej činnosti	112
14 Štruktúra nákladov práce podľa krajov	113
15 Štruktúra nákladov práce podľa veľkosti organizácie	113
16 Štruktúra nákladov práce podľa vybraných druhov vlastníctva	114
17 Štruktúra nákladov práce podľa vybraných právnych foriem	114
Metodické vysvetlivky	116

Graphs

1 Development of annual labour costs from 2000 to 2015	102
2 Development of monthly labour costs from 2000 to 2015	103
3 Dynamics of direct monthly labour costs per employee by economic activity	104
4 Dynamics of indirect monthly labour costs per employee by economic activity	105
5 Dynamics of total monthly labour costs per employee by economic activity	106
6 Dynamics of monthly labour costs per employee by regions	107
7 Dynamics of monthly labour costs per employee by sizes of reporting units	107
8 Dynamics of monthly labour costs per employee by selected types of ownership	108
9 Dynamics of monthly labour costs per employee by selected legal types of organiz.	108
10 Development of hourly labour costs from 2000 to 2015	109
11 Dynamics of total hourly labour costs by economic activity	110
12 Labour costs structure	111
13 Labour costs structure by economic activity	112
14 Labour costs structure by regions	113
15 Labour costs structure by sizes of reporting units	113
16 Labour costs structure by types of ownership	114
17 Labour costs structure by selected legal types of organizations	114
Methodological notes	116

VYBRANÉ VÝSLEDKY

Mesačné náklady práce na zamestnanca v SR – 1 343 Eur/zam./mes.

Triedenie	minimum (v Eur/zam.)	maximum (v Eur/zam.)
ekonomická činnosť	804 ubytovacie a stravovacie služby	2 486 informácie a komunikácia
kraj	1 066 Prešovský	1 727 Bratislavský
veľkosť organizácie	1 086 1 - 9 zamestnancov	1 643 1 000 a viac zamestnancov
druh vlastníctva	1 053 družstevné	1 768 medzinárodné s prev. súkr. sek.
právna forma	1 052 poľnohospodárske družstvo	1 626 akciová spoločnosť

Hodinové náklady práce v SR - 9,46 Eur/hod

Triedenia	minimum (v Eur/hod)	maximum (v Eur/hod)
ekonomická činnosť	5,50 ubytovacie a stravovacie služby	17,62 finančné a poisťovacie činnosti
kraj	7,59 Prešovský	12,02 Bratislavský
veľkosť organizácie	7,48 1 - 9 zamestnancov	11,74 1 000 a viac zamestnancov
druh vlastníctva	7,23 družstevné	12,50 medzinárodné s prev. súkr. sek.
právna forma	7,22 poľnohospodárske družstvo	11,39 akciová spoločnosť

Štruktúra nákladov práce (celkové náklady práce = 100 %)

priame náklady práce v tom:	72,97 %	nepriame náklady práce v tom:	27,14 %	subvencie	-0,11 %
mzdy	63,63 %	povinné prís. na soc. poist.	24,44 %		
náhrady mzdy	8,68 %	sociálne výhody	0,93 %		
peňažné plnenia zo zisku po zdanení	0,33 %	sociálne dávky	0,72 %		
ostatné priame náklady	0,15 %	nepovin. prís. na soc. poist.	0,54 %		
náhrady za pracovnú pohotovosť mimo pracoviska	0,16 %	náklady na školenie zamestnancov	0,32 %		
platby do programu sporenia	0,01 %	ostatné nepriame náklady	0,19 %		
odmeny učňom	0,00 %	poplatky súvisiace so mzdami	0,01 %		
		prís. na soc. poist. učňov	0,00 %		

Poznámka k publikácii:

Odchýlky v súčtoch a podieloch vznikli zaokrúhľovaním údajov. V tabuľkách sa okrem číselných údajov nachádzajú aj štatistické symboly, ktoré vyjadrujú:

vodorovná čiarka (-)
nula (0, 0,00)

údaj sa nevyskytuje
znamená viac ako nulu, ale menej ako najmenšiu jednotku
vyjadriteľnú v tabuľke

SELECTED RESULTS**Monthly labour costs per employee in the SR – 1 343 EUR/employee/month**

Classifications	Minimum (in EUR/emp.)	Maximum (in EUR/emp.)
Economic activity	804 Accommodation and food service activities	2 486 Information and communication
Region	1 066 Prešov	1 727 Bratislava
Size of organization	1 086 1 - 9 employees	1 643 1 000 and more employees
Type of ownership	1 053 Cooperative - owned	1 768 International - private
Legal types (selected)	1 052 Agricultural cooperative	1 626 Joint stock company

Hourly labour costs in the SR - 9.46 EUR/hour

Classifications	Minimum (in EUR/hour)	Maximum (in EUR/hour.)
Economic activity	5.50 Accommodation and food service activities	17.62 Financial and insurance activities
Region	7.59 Prešov	12.02 Bratislava
Size of organization	7.48 1 - 9 employees	11.74 1 000 and more employees
Type of ownership	7.23 Cooperative - owned	12.50 International - private
Legal types (selected)	7.22 Agricultural cooperative	11.39 Joint stock company

Labour costs structure (total labour costs = 100%)

Direct labour costs of which:	72.97%	Indirect labour costs of which:	27.14%	Subsidies	-0.11%
Direct remuneration and bonuses	63.63%	Statutory social security contribution	24.44%		
Payments for days not worked	8.68%	Social benefits	0.93%		
Bonuses based on profit after taxation	0.33%	Employer's imputed soc.contrib.	0.72%		
Other direct costs	0.15%	Supplementary soc. sec.contrib.	0.54%		
Bonuses for being on call outside workplace	0.16%	Vocational training costs	0.32%		
Payments to employees' savings schemes	0.01%	Other indirect costs	0.19%		
Wages and salaries of apprentices	0.00%	Taxes	0.01%		
		Social security contrib. for apprentices	0.00%		

Footnote referred to the publication:

The data for public administration refer to the municipal offices. Differences in sums and ratios resulted from rounding data off. Tables content statistical symbol as follows:

Macron (-)
Zero (0, 0.00)

in the place of a number denotes that the phenomenon did not occur
denotes the magnitude more than zero but less than the least unit expressible in the table

ANALYTICKÝ KOMENTÁR

1. Ročné náklady práce

1.1 Vývoj slovenskej ekonomiky v roku 2015 sa prejavil v miernej akcelerácii nákladov práce, ktoré medziročne vzrástli o 2,5 % na 16 121 Eur na zamestnanca. V porovnaní s rokom 2000, kedy ročné náklady práce na zamestnanca dosiahli 7 079,8 Eur, vzrástli ročné náklady práce na zamestnanca viac ako dvojnásobne (o 127,7 %).

Tabuľka č. 1 Vývoj ročných nákladov práce

Ukazovateľ/rok	2007	2008	2009	2010	2011	2012	2013	2014	2015
	v Eur/zam.								
Ročné náklady práce	11 867,92	12 812,75	13 104,65	13 482	14 064	14 554	15 018	15 721	16 121
z toho									
priame	8 672,54	9 319,86	9 516,03	9 858	10 242	10 633	10 902	11 438	11 764
nepriame	3 200,96	3 497,38	3 597,66	3 650	3 835	3 936	4 132	4 305	4 375

1.2 Z celkových nákladov práce tvoril súhrn **priamych** nákladov 72,97 % a **nepriamych** nákladov 27,14 %, od ktorých sa odpočítavajú **subvencie** prijaté zamestnávateľom vo forme dotácií (-0,11 %).

2. Mesačné náklady práce na zamestnanca

2.1 V roku 2015 vynaložil zamestnávateľ na svojho zamestnanca v priemere 1 343 Eur za mesiac. V dôsledku 2,5 % - nej dynamiky to bolo v porovnaní s predchádzajúcim rokom o 33 Eur viac. Tempo rastu sa medziročne spomalilo o 2,2 percentuálneho bodu.

Tabuľka č. 2 Dynamika vývoja mesačných nákladov práce

Ukazovateľ/rok	2007	2008	2009	2010	2011	2012	2013	2014	2015
Mesačné náklady práce (v Eur/zam.)	989,98	1 067,72	1 092,05	1 124	1 172	1 213	1 252	1 310	1 343
Index oproti predch.roku (v %)	108,89	107,96	102,28	102,9	104,3	103,5	103,2	104,7	102,5
Zrýchlenie / spomalenie vývoja (v p. b.)	+ 1,78	- 0,93	- 5,68	+ 0,6	+ 1,4	- 0,8	- 0,3	+ 1,5	-2,2

2.2 Priame náklady na zamestnanca vzrástli v roku 2015 o 2,8 % na úroveň 980 Eur a v porovnaní s rokom 2014 sa ich vývoj spomalil o 2,1 p. b.. V skupine priamych nákladových položiek vzrástli mzdy o 2,6 %, z toho základné (tarifné) mzdy a platy o 2,5 % a prémie a odmeny o 1,8 %. Z 855 Eur vyplatených na mzdy pripadlo na základnú (tarifnú) mzdu a plat za prácu 660 Eur, na prémie a odmeny 115 Eur a 45 Eur na príplatky a doplatky, mzdové zvýhodnenia (nárast o 1,4 %). Náhrady mzdy vzrástli o 5 % na 117 Eur, peňažné plnenia zo zisku po zdanení o 3,6 % a náhrady za pracovnú pohotovosť mimo pracoviska poklesli o 3,7 %.

ANALYTICAL COMMENTARY

1. Annual labour costs

1.1 In comparison with previous period, the positive trend of labour costs continued also in 2015. The total annual volume per employee increased by 2.5% to 16 121 EUR. In comparison with 2000 (when annual labour costs per employee reached 7 079.8 EUR), the volume of annual labour costs increased by 127.7%.

Table 1 Dynamics of annual labour costs

Indicator/year	2007	2008	2009	2010	2011	2012	2013	2014	2015
Annual labour costs	11 867.92	12 812.75	13 104.65	13 482	14 064	14 554	15 018	15 721	16 121
of which									
direct	8 672.54	9 319.86	9 516.03	9 858	10 242	10 633	10 902	11 438	11 764
indirect	3 200.96	3 497.38	3 597.66	3 650	3 835	3 936	4 132	4 305	4 375

1.2 In 2015, the structure of total labour costs consisted of sum of **direct costs** (72.97%), **indirect costs** (27.14%) minus any **subsidies** received by employer (-0.11%).

2. Monthly labour costs per employee

2.1 In comparison with previous year 2014, the average monthly labour costs per employee rose by 2.5% and reached 1 343 EUR. A year-over-year rate of increase decelerated by 2.2 percentage point.

Table 2 Dynamics of monthly labour costs

Indicator/year	2007	2008	2009	2010	2011	2012	2013	2014	2015
Monthly labour costs (EUR/employee)	989.98	1 067.72	1 092.05	1 124	1 172	1 213	1 252	1 310	1 343
Growth rate (per cent)	108.89	107.96	102.28	102.9	104.3	103.5	103.2	104.7	102.5
Rate of increase (in p.p.)	+1.78	-0.93	-5.68	+0.6	+1.4	-0.8	-0.3	+1.5	-2.2

2.2 Direct costs per employee rose by 2.8% to 980 EUR with negative impact on their dynamics (decrease by 2.1 p.p.). In 2015, the volume of wages increased by 2.6%, of which the most relevant component basic wages and salaries grew by 2.5% and component bonuses and allowances paid regularly by 1.8%. The average monthly wage achieved 855 EUR, of which volume of basic wages and salaries was represented by 660 EUR, bonuses and allowances paid regularly reached 115 EUR and remuneration and additional payments was 45 EUR (increase by 1.4%). Payments for days not worked rose by 5% to 117 EUR, volume of bonuses on profit after taxation by 3.6% and bonuses for being on call to work outside the workplace slowed down by 3.7%.

2.3 V roku 2015 dosiahli nepriame náklady práce úroveň 365 Eur, pričom v porovnaní s predchádzajúcim rokom došlo k spomaleniu ich vývoja o 2,6 p. b.. Povinné príspevky na sociálne poistenie sa zvýšili o 2,3 % na úroveň 328 Eur, nepovinné príspevky na sociálne poistenie vzrástli o 5,6 % na 7 Eur. Z ďalších nepriamych nákladových zložiek sociálne výhody poklesli o 6,5 % (na 12 Eur), z toho príspevky na stravovanie poklesli o 8,9 % a ostatné príspevky do sociálneho fondu o 5,4 %. Sociálne dávky poskytované zamestnávateľmi poklesli o 5,8 % na 10 Eur, z toho náklady na odstupné klesli o 19,8 % a náhrady príjmu pri dočasnej pracovnej neschopnosti vzrástli o 20,8 %. Náklady na školenie zamestnancov zaznamenali pokles o 11,3 % na 4 Eur. Ostatné nepriame náklady práce vzrástli o 0,7 %, a z toho náklady na nábor zamestnancov vzrástli o 19,8 %.

2.4 Dlhodobý trend rastúcej **diferenciácie v nákladoch práce medzi ekonomickými činnosťami** pokračoval aj v sledovanom roku. Najvyšší medziročný rast nákladov práce bol v nasledujúcich ekonomických činnostiach: stavebníctvo (o 8,4 %), ťažba a dobývanie (o 6,6 %), ubytovacie a stravovacie služby (o 6 %), umenie, zábava, rekreácia (o 5,7 %) a informácie a komunikácia (o 4,9 %). V porovnaní s predchádzajúcim rokom pokles nákladov práce nastal v dvoch ekonomických činnostiach: administratívne služby (o 2,2 %) a poľnohospodárstvo, lesníctvo a rybolov (o 0,4 %). Z hľadiska dynamiky vývoja mesačných nákladov práce sa oproti predchádzajúcemu roku ich vývoj zrýchlil v stavebníctve, v ostatných činnostiach, ubytovacích a stravovacích službách, v umení, zábave a rekreácii, v ťažbe a dobývaní, v činnosti dodávka vody, odpady, v činnosti informácie a komunikácie, v priemyselnej výrobe a v doprave a skladovaní. V ostatných ekonomických činnostiach nastalo spomalenie vývoja mesačných nákladov práce, pričom najväčšie spomalenie nastalo vo finančných a poisťovacích činnostiach (o 6,3 p. b.) a v administratívnych službách (o 8,3 p. b.).

2.5 Približne tretina ekonomických činností vynakladala nadpriemerné výdavky na pracovnú silu. Dominovala ekonomická činnosť informácie a komunikácie (2 486 Eur), čo prevýšilo priemernú úroveň v SR o 85 %. Ďalej nasledovala ekonomická činnosť finančné a poisťovacie činnosti (2 469 Eur), ďalej dodávka elektriny, plynu, pary a studeného vzduchu (2 301 Eur), odborné, vedecké a technické činnosti (1 690 Eur), ťažba a dobývanie (1 572 Eur) a priemyselná výroba (1 392 Eur). Ostatné ekonomické činnosti dosahovali podpriemerné hodnoty. Najnižšie finančné prostriedky na vlastného zamestnanca boli vynaložené v ubytovacích a stravovacích službách (804 Eur), ďalej v ostatných činnostiach (956 Eur), v administratívnych a podporných službách (961 Eur), v umení, zábave a rekreácii (1 043 Eur) a v poľnohospodárstve, lesníctve a rybolove (1 083 Eur).

2.6 Špecifickou ekonomickou činnosťou je priemyselná výroba (1 392 Eur), ktorá je charakteristická vysokým stupňom vnútornej diferenciácie nákladov práce vyplývajúcej z odlišnej finančnej situácie jednotlivých ekonomických činností. Výroba a spracovanie kovov, kde výdavky na prácu (1 869 Eur) prevyšovali celoslovenský priemer takmer 1,4-násobne, boli v kontraste s výrobou odevov a so spracovávaním dreva a výroby výrobkov z dreva (okrem nábytku), ktoré naopak dosahovali iba 56,7 % resp. 66,7 %. Veľké rozpätie hodnôt bolo aj v ekonomickej činnosti doprava a skladovanie, kde výdavky na zamestnanca v leteckej doprave (3 286 Eur) boli

- 2.3 A year-over-year rate of increase decelerated by 2.6 p.p. and the volume of indirect cost reached 365 EUR. Statutory social security contribution increased by 2.3% to 328 EUR, supplementary social security contribution increased by 5.6% to 7 EUR. Social benefits that represent the most significant component of other indirect costs, decreased by 6.5% to 12 EUR, of which canteens and meal vouchers decreased by 8.9% and other payments to the social fund by 5.4%. Employers' imputed social contributions decreased by 5.8% to 10 EUR, of which payments to employees leaving the enterprise decreased by 19.8% and compensation for income upon temporary incapacity for work increased by 20.8%. Vocational training costs paid by the employer decreased by 11.3% to 4 EUR. Other indirect costs rose by 0.7%, of which the volume of recruitment costs by 19.8%.
- 2.4 Continuing trend of increasing **differentiation of labour costs among economic activities** persisted also in 2015. The highest year-over-year growth was reached in following economic activities: construction (by 8.4%), mining and quarrying (by 6.6%), accommodation and food service activities (by 6%), arts, entertainment and recreation (by 5.7%) and information, communication and transportation (by 4.9%). In comparison with previous year, the decrease of monthly labour costs was observed in two economic activities: administrative and support service activities (by 2.2%) and agriculture, forestry and fishing (by 0.4%). A year-over-year rate of increase accelerated in construction, other service activities, accommodation and food service activities, arts, entertainment and recreation, mining and quarrying, water supply, sewerage, waste management and remediation activities, information and communication, manufacturing and transportation and storage. In the rest of economic activities development of monthly labour costs decelerated. The greatest deceleration was in two economic activities: financial and insurance activities (by 6.3 p.p.) and administrative and support service activities (by 8.3 p.p.).
- 2.5 Approximately one third of economic activities expended above-average monthly labour costs. Dominating economic activity was information and communication where monthly labour costs reached 2 486 EUR and exceeded the average level of the SR by 85%. Monthly labour costs were higher than average also in following economic activities: financial and insurance activities (2 469 EUR), electricity, gas, steam and air conditioning supply (2 301 EUR), professional scientific and technical activities (1 690 EUR), mining and quarrying (1 572 EUR) and manufacturing (1 392 EUR). The rest of economic activities did not reach the average level of monthly labour costs of the SR. The lowest labour costs were spent in accommodation and food services (804 EUR), in other service activities (956 EUR), in administrative and support service activities (961 EUR), in arts, entertainment and recreation (1 043 EUR) and in agriculture, forestry and fishing (1 083 EUR).
- 2.6 Very specific economic activity is manufacturing (1 392 EUR) which is typical with high level of inner differentiation of labour costs. This is caused by different financial situation in each individual divisions of manufacturing. Manufacture of basic metals exceeded the average level of monthly labour costs of SR nearly 1.4-times and reached 1 869 EUR. On the other hand, manufacture of textiles and manufacture of wood and products of wood achieved 56.7% and 66.7% of the average only. Wide range of monthly labour costs was observed also in transportation and storage, where the labour expenses on employee in air transport (3 286 EUR) were 2.7-times higher than the average in whole economic activity transportation and storage (1 204 EUR).

2,7-násobne vyššie v porovnaní s priemerom za túto ekonomickú činnosť (1 204 Eur).

- 2.7 **Regionálna diferenciácia v nákladoch práce** medziročne poklesla o 4,7 %. Mesačné náklady práce sa v jednotlivých regiónoch pohybovali v intervale od 1 066 Eur (v Prešovskom kraji) do 1 727 Eur (Bratislavskom kraji), pričom nadpriemernú úroveň dosiahol len Bratislavský kraj. V porovnaní s rokom 2014, vzrástli mesačné náklady práce vo všetkých regiónoch. Z pohľadu dynamiky nákladov práce sa oproti predchádzajúcemu roku ich vývoj zrýchlil v Žilinskom kraji a na rovnakej úrovni zostal v Prešovskom kraji. V ostatných krajoch nastalo spomalenie vývoja mesačných nákladov práce.
- 2.8 **Z hľadiska veľkostí organizácií** najviac prostriedkov na zamestnanca vynaložili subjekty s 1 000 a viac zamestnancami (1 643 Eur). Nadpriemernú úroveň dosiahli aj organizácie s 500 – 999 zamestnancami (1 474 Eur), s 250 – 499 zamestnancami (1 422 Eur) a organizácie so 100 – 249 zamestnancami (1 372 Eur). Najnižšie výdavky na prácu boli v malých podnikoch od 1 – 9 zamestnancov (1 086 Eur) a v organizáciách, ktoré zamestnávajú 10 – 19 osôb (1 154 Eur).
- 2.9 **Diferenciácia v nákladoch práce medzi organizáciami podľa vybraných druhov vlastníctva** medziročne vzrástla o 2,4 %. Naďalej sa prejavoval pozitívny efekt zahraničných investícií, keď spoločnosti s vloženým zahraničným kapitálom investovali do ľudských zdrojov viac prostriedkov ako subjekty pôsobiace na báze domáceho kapitálu. Medzinárodné organizácie s prevažujúcim súkromným sektorom (1 768 Eur) vynaložili až o 31,7 % viac výdavkov na prácu v porovnaní s celoslovenským priemerom. Nadpriemernú úroveň ďalej dosiahli zahraničné spoločnosti (1 696 Eur) a organizácie v štátnom vlastníctve (1 447 Eur). Pod úrovňou priemeru SR sa nachádzali organizácie v súkromnom tuzemskom vlastníctve (1 143 Eur), subjekty vo vlastníctve územnej samosprávy (1 130 Eur), v subjektoch vo vlastníctve združení, politických strán a cirkví (1 066 Eur) a v družstevnom vlastníctve (1 053 Eur).
- 2.10 **Diferenciácia v nákladoch práce medzi vybranými právnymi formami organizácií** medziročne vzrástla o 5,1 %. Najvyššie výdavky na pracovnú silu mali akciové spoločnosti (1 626 Eur) a štátne podniky (1 431 Eur). Ostatné právne formy sa nachádzali pod úrovňou celoslovenského priemeru, pričom príspevkové organizácie vynaložili na pracovnú silu 1 335 Eur, spoločnosti s ručením obmedzeným 1 285 Eur, rozpočtové organizácie 1 237 Eur a verejné obchodné spoločnosti 1 214 Eur. Najnižšie mesačné náklady na zamestnanca mali poľnohospodárske družstvá (1 052 Eur), keď ich úroveň dosiahla iba 78,3 % z celoslovenského priemeru.

- 2.7 **From regional point of view**, the differentiation of labour costs slowed down by 4.7% in comparison with previous year. The highest level of monthly labour costs was in Bratislava region (1 727 EUR), which as only region reached above-average level of labour costs. The lowest expenses remained in Prešov region (1 066 EUR). In comparison with 2014, labour cost increased almost in each region. A year-over-year rate of increase accelerated in Žilina region, on the same level was in Prešov region. In the rest of regions, progress of monthly labour costs decelerated.
- 2.8 **According to size of organisations**, the highest amount of labour cost was invested by organisations with 1 000 and more employees (1 643 EUR). Above-average level was reached by organisations with 500 – 999 employees (1 474 EUR), with 250 – 499 employees (1 422 EUR) and subjects with 100 – 249 employees (1 372 EUR). The lowest labour costs were expended in organisations with 1 – 9 employees (1 086 EUR) and in subjects with 10 – 19 employees (1 154 EUR).
- 2.9 **In comparison with 2014, the differentiation among organisation by selected types** increased by 2.4%. Positive effect of foreign investments continued also in 2015, when organisations with foreign capital invested to manpower more than subjects based on domestic capital. International – private organisations spent on labour costs 1 768 EUR, that was by 31.7% more than average of the SR. Above-average level of labour costs was reached also in foreign organisations (1 696 EUR) and in state - owned organisations (1 447 EUR). The rest of organisations did not achieve the average labour costs of SR. The lowest monthly labour costs on employee were in cooperative - owned (1 053 EUR).
- 2.10 **Differentiation among the selected legal types of organisations** achieved year-over-year increase by 5.1%. The highest labour costs expensed joint stock companies (1 626 EUR) and state enterprises (1 431 EUR). In the rest of legal types of organisations, the volume of labour costs did not reach average of the SR. The lowest monthly labour costs on employee were in agricultural cooperatives (1 052 EUR), when the level of labour costs achieved only 78.3% of average in the SR.

3. Hodinové náklady práce

3.1 Hodinové náklady práce vzrástli oproti roku 2014 v priemere o 2,7 % na 9,46 Eur, pričom tempo rastu týchto výdavkov sa medziročne spomalilo o 1,8 p. b..

Tabuľka č. 3 Dynamika vývoja hodinových nákladov práce

Ukazovateľ/rok	2007	2008	2009	2010	2011	2012	2013	2014	2015
Hodinové náklady práce (v Eur/hod.)	6,88	7,44	7,80	7,86	8,20	8,53	8,82	9,22	9,46
Index oproti predch.roku (v %)	109,78	108,05	104,83	100,8	104,3	104,1	103,4	104,4	102,6
Zrýchlenie / spomalenie vývoja (v p. b.)	+ 2,12	- 1,73	- 3,21	- 4,0	+ 3,5	- 0,2	- 0,7	+ 1,0	- 1,8

3.2 Priame náklady na 1 odpracovanú hodinu dosahovali v priemere 6,9 Eur, čo bolo o 3 % viac ako v predchádzajúcom roku. Na mzdy pripadalo 6,02 Eur, na náhrady mzdy 0,82 Eur, na peňažné plnenia zo zisku po zdanení 0,03 Eur, na ostatné priame náklady zamestnancom 0,01 Eur a na náhrady za pracovnú pohotovosť mimo pracoviska 0,02 Eur.

3.3 V roku 2015 sa zamestnávateľovi zvýšili nepriame náklady na 1 odpracovanú hodinu o 2 % na 2,57 Eur, z čoho na povinné príspevky na sociálne poistenie pripadalo 2,31 Eur, sociálne výhody 0,09 Eur, sociálne dávky 0,07 Eur, nepovinné príspevky na sociálne poistenie 0,05 Eur a náklady na školenie zamestnancov 0,03 Eur. Súčet ostatných nepriamych výdavkov predstavoval 0,02 Eur. Vlastné výdavky zamestnávateľa znižovali subvencie v priemere o 0,01 Eur.

3.4 Celoslovenský priemer prevyšovalo 7 ekonomických činností, pričom najviac za odpracovanú hodinu vynakladali zamestnávateľia, ktorí pôsobili v oblasti finančných a poisťovacích činností (17,62 Eur), v dodávke elektriny, plynu, pary a studeného vzduchu (16,15 Eur) a v informáciách a komunikácii (16,54 Eur). Najnižšie výdavky za odpracovanú hodinu boli už tradične v ubytovacích a stravovacích službách (5,50 Eur). Najvyšší medziročný rast bol dosiahnutý v ekonomickej činnosti stavebníctvo (8,3 %), ubytovacie a stravovacie služby (6,9 %), ťažba a dobývanie (6,7 %) a informácie a komunikácia (5,6 %). Medziročný pokles hodinových nákladov práce nastal v administratívnych a podporných službách (o 2,3 %) a v poľnohospodárstve, lesníctve a rybolove (o 0,2 %). Hodinové náklady práce rástli najrýchlejšie v ekonomických činnostiach v oblasti stavebníctva (o 11 p. b.), v ubytovacích a stravovacích službách (o 6,8 p. b.) a v ekonomickej činnosti informácie a komunikácia (o 3,2 p. b.). V porovnaní s predchádzajúcim obdobím spomalenie vývoja hodinových nákladov práce nastalo najviac v nasledujúcich ekonomických činnostiach: v poľnohospodárstve, lesníctve a rybolove (o 5 p. b.), v administratívnych a podporných službách (o 4,1 p. b.), vo verejnej správe a obrane, povinnom sociálnom zabezpečení (o 3,4 p. b.), v zdravotníctve a sociálnej pomoci (o 3,2 p. b.) a vo finančných a poisťovacích činnostiach (o 3,1 p. b.).

3.5 **Regionálna úroveň hodinových nákladov práce** sa pohybovala v intervale od 7,59 Eur (v Prešovskom kraji) do 12,07 Eur (Bratislavskom kraji), pričom nadpriemernú úroveň dosiahol len Bratislavský kraj. V porovnaní s predchádzajúcim obdobím najvyššie spomalenie vývoja hodinových nákladov práce nastalo v Košickom kraji (o 2,7 p. b.). Vývoj výdavkov na odpracovanú hodinu sa zrýchlil v Žilinskom kraji (o 0,6 p. b.), v Nitrianskom kraji (o 0,5 p. b.) a v Prešovskom kraji (o 0,3 p. b.).

3. Hourly labour costs

3.1 In comparison with 2014, average hourly labour costs rose by 2.7% and reached 9.46 EUR. A year-over-year rate of increase slowed down by 1.8 p.p..

Table 3 Dynamics of hourly labour costs

Indicator/year	2007	2008	2009	2010	2011	2012	2013	2014	2015
Hodinové náklady práce (EUR/hour)	6.88	7.44	7.80	7.86	8.20	8.53	8.82	9.22	9.46
Growth rate (per cent)	109.78	108.05	104.83	100.8	104.3	104.1	103.4	104.4	102.6
Rate of increase (in p.p.)	+ 2.12	- 1.73	- 3.21	- 4.0	+ 3.5	- 0.2	- 0.7	+ 1.0	- 1.8

3.2 Direct costs per hour grew to 6.9 EUR (by 3% more than in the previous year). In 2015, the volume of wages reached 6.02 EUR, payments for days not worked was 0.82 EUR, component bonuses paid after taxation was 0.03 EUR. Employers spent 0.01 EUR on other direct costs and 0.02 EUR on bonuses for being on call to work outside the workplace.

3.3 In 2015, indirect costs increased on 1 hour worked by 2% to the level of 2.57 EUR. Within a subset of indirect labour costs, 2.31 EUR represented statutory social insurance contributions, 0.09 EUR was social benefits, 0.07 EUR represented imputed social contributions, 0.05 EUR was supplementary social insurance contributions and 0.03 EUR represented vocational training costs. The sum of other indirect costs was 0.02 EUR.

3.4 The average hourly labour costs of SR was exceeded by 7 economic activities. The highest hourly labour costs were reached in financial and insurance activities (17.62 EUR), in electricity, gas, steam and air conditioning supply (16.15 EUR) and in information and communication (16.54 EUR). The lowest expenses on worked hour were in accommodation and food services (5.50 EUR). The highest year-over-year increase was reached in construction (8.3%), accommodation and food services (6.9%), mining and quarrying (6.7%) and in information and communication (5.6%). In comparison with previous year, the decrease of hourly labour costs was observed in administrative and support service activities (by 2.3%) and in agriculture, forestry and fishing (by 0.2%). The largest acceleration of hourly labour costs was achieved in construction (by 11 p.p.), accommodation and food services (by 6.8 p.p.) and information and communication (by 3.2 p.p.). In comparison with 2014, the progress of hourly labour costs decelerated in following economic activities: in agriculture, forestry and fishing (by 5 p.p.), administrative and support service activities (by 4.1 p.p.), in public administration and defence; compulsory social security (by 3.4%), in human health, social work activities (by 3.2 p.p.) and in financial and insurance activities (by 3.1 p.p.).

3.5 **From regional point of view**, the highest level of hourly labour costs was in Bratislava region (12.07 EUR), which as only region reached the above-average level of hourly labour costs of SR. The lowest expenses remained in Prešov region (7.59 EUR). In comparison with 2014, the progress of hourly labour costs decelerated the most in region Košice (by 2.7 p.p.).

3.6 **Z hľadiska veľkosti organizácií**, najvyššie hodinové náklady práce mali veľké subjekty, ktoré zamestnávali 1 000 a viac zamestnancov (11,74 Eur), ďalej podniky s 500 – 999 zamestnancami (10,38 Eur), s 250 – 499 zamestnancami (10,2 Eur) a podniky so 100 – 249 zamestnancami (9,6 Eur).

3.7 **Podľa vybraných druhov vlastníctva** dominovali organizácie v medzinárodnom vlastníctve s prevažujúcim súkromným sektorom (12,50 Eur) a v zahraničnom vlastníctve (11,77 Eur). Zo skupiny sledovaných **právnych foriem** boli v popredí akciové spoločnosti (11,39 Eur).

Tabuľka č. 4 Štatistické charakteristiky hodinových nákladov práce v roku 2015

Katégoria SK NACE, Rev. 2	Hodinové náklady práce	Dolný decil X10	Horný decil X90	Dolný kvartil X25	Horný kvartil X75	Medián X50
Priemer za SR	9,46	4,81	15,32	6,56	11,03	8,66
A Poľnohospod., lesníctvo a rybolov	7,25	5,12	10,02	5,96	8,22	7,01
B Ťažba a dobývanie	11,49	9,21	17,32	9,72	13,21	9,72
C Priemyselná výroba	9,79	5,36	14,98	7,13	12,05	9,30
D Dodávka elektriny, plynu, pary	16,15	8,80	21,70	10,64	20,49	18,02
E Dodávka vody; odpady	8,88	6,17	11,32	7,37	9,57	8,54
F Stavebníctvo	8,31	4,20	14,18	5,51	10,20	7,61
G Veľkoobchod a maloobchod	8,75	4,26	14,53	5,70	10,80	7,65
H Doprava a skladovanie	8,42	4,38	10,43	6,30	9,70	7,96
I Ubytovacie a stravovacie služby	5,50	3,60	7,92	4,08	6,24	5,25
J Informácie a komunikácia	16,54	7,13	26,91	10,61	22,65	13,81
K Finančné a poisťovacie činnosti	17,62	12,95	21,35	17,23	18,66	17,29
L Činnosti v oblasti nehnuteľností	8,71	4,55	12,33	6,20	9,86	8,31
M Odborné, vedecké a techn. činnosti	11,59	4,55	20,46	6,73	15,33	10,17
N Administratívne a podporné služby	6,62	3,64	10,99	4,09	7,00	5,78
O Verejná správa, soc. zabezpečenie	9,56	6,29	13,52	7,18	10,58	9,00
P Vzdelávanie	9,41	7,69	11,43	8,53	10,12	9,27
Q Zdravníctvo a sociálna pomoc	9,36	5,72	12,32	7,43	11,06	9,05
R Umenie, zábava a rekreácia	7,46	5,25	9,63	6,26	8,23	6,97
S Ostatné činnosti	6,58	4,03	9,83	4,81	7,59	6,03

3.6 **According to size of organisations**, the highest amount of hourly labour cost was invested by organisations with 1 000 and more employees (11.74 EUR). Above-average level was reached by organisations with 500 – 999 employees (10.38 EUR), with 250 – 499 employees (10.02 EUR) and subjects with 100 – 249 employees (9.6 EUR).

3.7 **Order of organisations by selected types of ownership** was the same as for monthly labour costs. The highest hourly labour costs were spent in international – private organisations (12.50 EUR) and foreign organisations (11.77 EUR). By selected **legal types** of organisations, the highest labour costs were expensed in joint stock companies (11.39 EUR).

Table 4 Descriptive statistics of hourly labour costs in 2015

SK NACE Rev. 2	Hourly labour costs	The 1 st decile X ₁₀	The 9 th decile X ₉₀	The 1 st quartile X ₂₅	The 3 rd quartile X ₇₅	Median X ₅₀
Average of the SR	9.46	4.81	15.32	6.56	11.03	8.66
A Agriculture, forestry and fishing	7.25	5.12	10.02	5.96	8.22	7.01
B Mining and quarrying	11.49	9.21	17.32	9.72	13.21	9.72
C Manufacturing	9.79	5.36	14.98	7.13	12.05	9.30
D Electricity, gas supply	16.15	8.80	21.70	10.64	20.49	18.02
E Water supply, waste	8.88	6.17	11.32	7.37	9.57	8.54
F Construction	8.31	4.20	14.18	5.51	10.20	7.61
G Wholesale, retail trade	8.75	4.26	14.53	5.70	10.80	7.65
H Transportation, storage	8.42	4.38	10.43	6.30	9.70	7.96
I Accommodation, food services	5.50	3.60	7.92	4.08	6.24	5.25
J Information, communication	16.54	7.13	26.91	10.61	22.65	13.81
K Financial, insurance, activities	17.62	12.95	21.35	17.23	18.66	17.29
L Real estate activities	8.71	4.55	12.33	6.20	9.86	8.31
M Professional, technical activities	11.59	4.55	20.46	6.73	15.33	10.17
N Administrative services	6.62	3.64	10.99	4.09	7.00	5.78
O Public admin., social security	9.56	6.29	13.52	7.18	10.58	9.00
P Education	9.41	7.69	11.43	8.53	10.12	9.27
Q Human health, social work activities	9.36	5.72	12.32	7.43	11.06	9.05
R Arts, recreation	7.46	5.25	9.63	6.26	8.23	6.97
S Other service activities	6.58	4.03	9.83	4.81	7.59	6.03

4. Štruktúra nákladov práce¹

- 4.1 **Celkové náklady práce** tvorí súhrn priamych nákladov (72,97 %) a nepriamych nákladov (27,14 %), od ktorých sa odpočítajú subvencie prijaté zamestnávateľom vo forme dotácií (-0,11 %). Podiel priamych nákladov medziročne vzrástol o 0,2 percentuálneho bodu. Najvyšším zastúpením priamych nákladov sa vyznačovali nasledujúce ekonomické činnosti: informácie a komunikácia (74,35 %), odborné, vedecké a technické činnosti (74,07 %), veľkoobchod a maloobchod, ostatné činnosti (73,77 %), oprava motorových vozidiel a motocyklov (73,75 %), administratívne a podporné služby (73,52 %), ubytovacie a stravovacie služby (73,33 %). Najnižší podiel priamych nákladov bol v ekonomickej činnosti dodávka elektriny, plynu, pary a studeného vzduchu (68,96 %), keď ako u jedinej ekonomickej činnosti priame náklady nedosiahli úroveň 70 %. Najvyšší podiel priamych nákladov v členení podľa krajov dosahovali Prešovský kraj (73,32 %), podľa veľkosti malé organizácie s 1 - 9 zamestnancami (74,10 %), podľa druhu vlastníctva súkromné tuzemské (73,81 %) a verejná obchodná spoločnosť (76,24 %) v členení podľa právnej formy. Naopak najnižšie zastúpenie priamych nákladov bolo charakteristické pre Trnavský kraj (72,41 %), pre organizácie s 1 000 a viac zamestnancami (71,61 %), ďalej podľa druhu vlastníctva medzinárodné s prevažujúcim súkromným sektorom (72,02 %) a podľa právnej formy štátne podniky (69,95 %).
- 4.2 Kľúčovou zložkou výdavkov určených na priame odmeňovanie zamestnancov boli mzdy, ktoré tvorili 63,63 % z celkových nákladov práce. Uvedený podiel sa medziročne zvýšil len o 0,04 p. b. Pôčinil sa o to nárast nepravidelných odmien na 2,44 %. Ostatné zložky mzdy zaznamenali pokles, základné (tarifné) mzdy a platy na 49,16 %, príplatky a doplatky, mzdové zvýhodnenia na 3,38 % a naturálne mzdy na 0,06 %. Najvyšší podiel motivačných zložiek - prémie a odmien bol v ťažbe a dobývaní (13,05 %), vo veľkoobchode a maloobchode, oprave motorových vozidiel a motocyklov (12,46 %), v činnosti informácie a komunikácia (11,77 %) a v dodávke elektriny, plynu a pary (11,33 %). Najnižší podiel motivačných zložiek mzdy (hlboko pod celoslovenským priemerom 8,58 %,.) bol vo vzdelávaní (1,62 %), v zdravotníctve a sociálnej pomoci (2,83%), vo verejnej správe, obrane a povinnom sociálnom zabezpečení (3,44 %), v ubytovacích a stravovacích službách (5,64 %) a v umení zábave a rekreácii (6,5 %). Z pohľadu vývoja motivačných zložiek mzdy, najväčší medziročný pokles zaznamenala ekonomická činnosť finančné a poisťovacie činnosti (o 1,6 p. b.) a odborné, vedecké a technické činnosti (o 1,1 p. b.). Naopak najvyšší nárast bol zaznamenaný v ubytovacích a stravovacích službách (o 1,2 p. b.).
- 4.3 Z ostatných zložiek priamych nákladov tvorili významnejší podiel náhrady mzdy (8,68 %), pričom 6,78 % pripadalo na náhrady za dovolenku. Zastúpenie ďalších priamych nákladov bolo nízke – na úrovni 0,33 % pri peňažných plneniach zo zisku po zdanení, 0,16 % pri náhradách za pracovnú pohotovosť mimo zamestnania, 0,15 % pri ostatných priamych nákladoch zamestnancom a 0,01 % pri platbách do programu sporenia.
- 4.4 Najvýznamnejším komponentom nepriamych nákladov sú povinné príspevky na sociálne poistenie (24,44 %), ktoré sú legislatívne viazané na mzdy. Zastúpenie týchto nákladov medziročne pokleslo o 0,06 p. b. Podiel nepovinných príspevkov na sociálne poistenie bol na úrovni 0,54 %. Zastúpenie sociálnych výhod pokleslo na 0,93 %, pričom

¹ Definovanie a štruktúra premenných sú uvedené v metodických vysvetlivkách na str. 116 – 129

4. Structure of labour costs¹

- 4.1 **Total labour costs** represent a sum of direct labour costs (72.97%) and indirect labour costs (27.14%), minus subsidies (-0.11%). In comparison with previous period, share of direct costs increased by 0.2 percentage point. The highest proportion of direct costs were in following economic activities: information and communication (74.35%), professional, scientific and technical activities (74.07%), other service activities (73.77%), wholesale, retail trade (73.75%), administrative and support service (73.52%) and accommodation and food service activities (73.33%). The lowest share was observed in electricity, gas, steam and air conditioning supply (68.96%), which as only economic activity did not reach level of 70%. The highest percentage of direct costs was in Prešov region (73.32%), in organisations with 1 - 9 employees (74.10%), in private inland organisations (73.81%) and in public commercial company (76.24%). On the other hand, the lowest proportion of direct costs was characteristic for Trnava region (72.41%), subjects with 1 000 and more employees (71.61%), international private organisations (72.02%) and state enterprises (69.95%).
- 4.2 Proportion of wages, the crucial component of direct cost, represented 63.63% of total labour costs. In comparison with 2014 it increased by 0,04 p.p. It was caused by rise of irregular bonuses to 2.44%. Other components of direct cost decreased; basic wages and salaries to 49.16%, remuneration and additional payments to 3.38% and wages in kind reached 0.06%. The highest proportion of motivation components - bonuses and allowances paid regularly was reached in following economic activities: mining and quarrying (13.05%), wholesale, retail trade (12.46%), information and communication (11.77%), and electricity, gas, steam and air conditioning supply (11.33%). The lowest percentage of bonuses and allowances paid regularly was in education (1.62%), in human health and social work activities (2.83%), public administration and defence, compulsory social security (3.44%), accommodation and food service (5.64%) and in arts, entertainment and recreation (6.5%). Taking into consideration development of motivation component, the biggest year-over-year decrease was in financial and insurance activities (by 1.6 p.p.) and in professional scientific and technical activities (by 1.1 p.p.). On the other hand, the highest grow was reached in accommodation and food service activities (by 1.2 p.p.).
- 4.3 From the rest of direct costs components, the most significant proportion was represented by payment for days not worked (8.68%), of which 6.78% belong to payment for holidays. Percentage of the other direct costs was on low level, where 0.33% was represented by bonuses based on profit after taxation, 0.16% bonuses being call to work outside the workplace, 0.15% by other direct costs for employees and 0.01% was represented by payments to employees' saving schemes.
- 4.4 The most significant component of indirect costs is statutory social security contributions (24.44%). In comparison with previous period, the proportion of these labour cost decreased by 0.06 p.p. The share of supplementary social security contributions change to 0.54%. The proportion of social benefits decreased to 0.93%, of which 0.56% was represented by canteens and meal. Employers' imputed social contributions were 0.72% of total labour costs, of which 0.37% was represented by payments to employees leaving enterprise. In comparison with 2014, the sum of other components of indirect costs increased to 0.52%.

¹ See methodological notes on pages 116 – 129

0,56 % predstavovali príspevky na stravovanie. Sociálne dávky poskytované zamestnávateľmi tvorili 0,72 % z nákladov práce, z čoho 0,37 % predstavovalo odstupné. Oproti predchádzajúcemu obdobiu, súčet ostatných nepriamych nákladov (náklady na školenie zamestnancov, poplatky a sankcie súvisiace so mzdami, náklady na nábor zamestnancov a pod.) zaznamenal nárast na 0,52 % z výdavkov na pracovné sily.

Intervaly spoľahlivosti

Pri sledovaní výsledkov výberových štatistických zisťovaní je potrebné mať na zreteli spôsob ich merania. Zozbierané údaje za výberový súbor organizácií sú prepočítavané exaktnými metódami štatistických dopočtov na celý súbor organizácií zapísaných v registri ŠÚ SR. Zloženie výberovej vzorky do určitej miery predurčuje výsledky dopočtov. Výsledky za rôzne výberové súbory bývajú podobné, ale nie identické. Z uvedeného dôvodu sa k základným výsledkom výberových štatistických zisťovaní stanovujú aj intervaly spoľahlivosti. Pri zvolenej hladine spoľahlivosti hranice intervalu spoľahlivosti určujú, kde v skutočnosti leží hľadaná hodnota ukazovateľa (tabuľka č. 5). Napríklad so spoľahlivosťou 95 % môžeme tvrdiť, že skutočná hodnota mesačných nákladov práce sa nachádzala v intervale 1 345 Eur \pm 5 Eur, t. j. v intervale 1 340 – 1 350 Eur.

Tabuľka č. 5 Intervaly spoľahlivosti hlavných zložiek nákladov práce v roku 2015

Vybrané zložky nákladov práce	Ročné náklady práce	95 % - ný interval spoľahlivosti	Mesačné náklady práce	95 % - ný interval spoľahlivosti	Hodinové náklady práce	95 % - ný interval spoľahlivosti
	v Eur/zam.		v Eur/zam.		v Eur/hod.	
Celkové náklady práce	16 142	\pm 56	1 345	\pm 5	9,46	\pm 0,03
Priame náklady práce	11 779	\pm 42	982	\pm 4	6,90	\pm 0,02
Mzdy a náhrady mzdy	11 671	\pm 41	973	\pm 3	6,84	\pm 0,02
Nepriame náklady práce	4 381	\pm 15	365	\pm 1	2,57	\pm 0,01
Povinné odvody	3 945	\pm 13	329	\pm 1	2,31	\pm 0,01

Confidence intervals

Table 5 Confidence intervals of main components of labour costs in 2015

Selected components of labour costs	Annual labour costs	95% confidence interval	Monthly labour costs	95% confidence interval	Hourly labour costs	95% confidence interval
	EUR/employee		EUR/employee		EUR/hour	
Total labour costs	16 142	± 56	1 345	± 5	9.46	± 0.03
Direct labour costs	11 779	± 42	982	± 4	6.90	± 0.02
Wages and salaries	11 671	± 41	973	± 3	6.84	± 0.02
Indirect costs	4 381	± 15	365	± 1	2.57	± 0.01
Statut.soc.secur.contrib.	3 945	± 13	329	± 1	2.31	± 0.01

TABUĽKOVÁ ČASŤ
TABLES

T1a Ročné náklady práce na zamestnanca podľa ekonomickej činnosti
Annual labour costs per employee by economic activity

Eur/zam.

Položky nákladov práce	Priemer za SR Average of the SR	SK NACE Rev. 2				
		A	B+C+D+E	B	C	D
		poľnohosp., lesníctvo a rybolov	priemysel spolu	ťažba a dobývanie	priemyselná výroba	dod. elektriny plynu, pary
		Agriculture, forestry, and fishing	Industry total	Mining and quarrying	Manufac- turing	Electricity, gas supply
a	1	2	3	4	5	6
1.-16. CELKOVÉ NÁKLADY PRÁCE	16 121	13 000	17 098	18 867	16 710	27 607
1.-12. Náklady súvisiace s výkonom práce	16 056	12 973	16 978	18 772	16 582	27 196
1.-7. PRIAME NÁKLADY	11 764	9 445	12 333	13 458	12 087	19 038
1.-2. Mzdy a náhrady mzdy	11 656	9 351	12 230	13 346	12 010	18 411
1. Mzdy	10 258	8 206	10 702	11 635	10 531	15 884
v tom základné (tarifné) mzdy a platy	7 925	6 563	7 771	8 196	7 642	11 206
v tom mzdy v určenom pracovnom čase	7 745	6 428	7 515	7 902	7 386	10 911
mzdy za nadčasy	181	134	255	294	257	295
prémie a odmeny	1 384	1 154	1 762	2 462	1 714	3 128
v tom prémie a odmeny mesačné	923	903	1 205	1 837	1 220	1 016
prémie a odmeny za dlhšie obdobie	461	250	557	625	494	2 112
príplatky a doplatky, mzdové zvýhodnenia	544	335	705	727	723	535
naturálne mzdy	10	8	8	22	8	2
nepravidelné odmeny	394	146	457	228	444	1 013
2. Náhrady mzdy	1 399	1 146	1 528	1 710	1 480	2 527
z toho náhrady za výluky a prestoje	8	4	12	0	14	1
náhrady za dovolenku	1 094	833	1 088	1 277	1 042	2 029
náhrady za voľné dni podľa ZP a KZ	145	100	179	241	167	403
náhrady za platené sviatky	137	196	234	182	242	87
3. Platby do programu sporenia	2	3	1	0	1	-
4. Náhrady za pracovnú pohotovosť mimo pracoviska	27	3	23	75	10	220
5. Peňažné plnenia zo zisku po zdanení	53	78	54	5	41	340
6. Ostatné priame náklady zamestnancom	25	10	25	32	24	67
z toho vlastné výrobky predávané so zľavou	1	3	2	-	2	-
použitie služob. vozidla pre osobnú potrebu	15	3	17	30	15	50
poskytnutie služobného bytu	3	1	2	3	2	1
poskytnutie predkupného práva na akcie	0	-	0	-	0	-
7. Odmeny učňom	1	-	1	-	1	-
8.-15. NEPRIAME NÁKLADY	4 375	3 558	4 785	5 409	4 627	8 569
8. Povinné príspevky na sociálne poistenie	3 940	3 223	4 178	4 599	4 089	6 528
z toho dôchodkové poistenie	1 592	1 317	1 669	1 847	1 633	2 585
nemocenské poistenie	160	131	169	184	166	259
zdravotné poistenie	1 102	891	1 176	1 312	1 149	1 879
poistenie v nezamestnanosti	109	89	119	125	117	181
garančný a rezervný fond	552	449	588	641	575	915
úrazové poistenie	95	76	101	111	98	162
9. Nepovinné príspevky na sociálne poistenie	87	60	129	231	108	485
z toho doplnkové dôchodkové poistenie	85	60	126	231	104	483
10. Sociálne dávky	116	114	148	229	119	763
z toho odstupné	60	74	73	113	55	478
náhrada príjmu pri dočasnej prac. neschop.	42	36	53	64	53	57
mzdové vyrovnanie za dobu nemoci	2	0	1	-	2	1
príspevky na dôchodok a zdrav. starostl.	8	3	9	50	8	34
11. Príspevky na sociálne poistenie učňov	0	-	0	-	0	-
12. Sociálne výhody	149	131	190	255	178	381
v tom príspevky na stravovanie	90	87	106	139	102	161
jubilejné odmeny	12	5	16	18	15	35
ostatné príspevky do sociálneho fondu	48	39	67	98	62	185
13. Náklady na školenie zamestnancov	51	20	76	89	67	321
14. Poplatky a sankcie súvisiace so mzdami	2	0	5	1	5	11
15. Ostatné nepriame náklady	30	9	59	6	61	79
z toho náklady na nábor zamestnancov	7	0	8	1	8	4
16. SUBVENCIE	- 17	- 3	- 20	-	- 4	-

EUR/employee

NACE Rev. 2					Items of labour costs
E	F	G	H	I	
dodávka vody, odpady	stavebníctvo	veľkoobch. a maloobch.	doprava a skladovanie	ubytov. a stravov. služby	
Water supply, waste	Construction	Wholesale, retail trade	Transportation, storage	Accomm., food service	
7	8	9	10	11	a
14 823	14 308	15 310	14 448	9 649	1-16 TOTAL LABOUR COSTS
15 093	14 241	15 260	14 466	9 596	1-12 Compensation of employees
10 855	10 488	11 291	10 515	7 076	1-7 DIRECT COSTS
10 697	10 341	11 196	10 456	7 054	1-2 Wages and salaries
9 187	9 042	9 978	9 169	6 316	1 Direct remuneration and bonuses
7 101	7 065	7 595	7 030	5 546	of which: Basic wages and salaries
6 920	6 898	7 508	6 825	5 488	of which: wages and salaries in normal work.time
181	168	87	204	57	wages and salaries for overtime
1 282	1 489	1 908	1 376	544	Bonuses and allowances paid regularly
886	1 013	1 484	1 019	470	of which: bonus. and allow. paid monthly
396	476	424	357	74	bonus. and allow. paid for longer period
504	223	244	532	158	Remuneration and additional payments
1	12	21	4	3	Wages in kind
299	252	209	227	65	Bonuses paid at fixed periods
1 510	1 299	1 217	1 288	738	2 Payments for days not worked
1	2	10	12	10	of which: payments for working stoppages
1 087	934	987	936	606	payments for holidays
189	119	110	168	61	payments for leisure time
232	230	103	163	58	payments for public holidays
0	5	2	-	-	3 Payments to employees' savings schemes
71	8	4	37	0	4 Bonuses for being on call to work outside the workplace
73	50	57	12	1	5 Bonuses based on profit after taxation
13	85	32	10	19	6 Other direct costs for employees
0	-	1	1	3	of which: company products
10	20	28	6	4	company cars
1	23	1	2	1	staff housing
-	-	-	-	1	stock options and share purchase
-	0	0	-	1	7 Wages and salaries of apprentices
4 306	3 821	4 032	4 062	2 576	8-15 INDIRECT COSTS
3 700	3 493	3 704	3 579	2 390	8 Statutory social security contributions
1 489	1 418	1 501	1 435	984	of which: retirement pension insurance scheme
148	143	150	143	98	sickness insurance scheme
1 043	964	1 023	1 004	630	health insurance scheme
101	98	105	101	68	unemployment insurance scheme
525	489	519	508	344	guard fund
88	85	90	86	59	occupational accidents insurance schemes
195	38	40	128	9	9 Supplementary social security contributions
191	38	39	120	9	of which: supplementary pension scheme
129	111	94	109	38	10 Employers' imputed social contributions
60	56	60	61	8	of which: payments to employees leaving the enterprise
51	44	29	45	27	compens. for income upon temp. incap. for work
0	0	2	0	-	guaranteed remuner. in the event of sickness
6	3	1	1	0	social contrib. for pensions and health care
-	0	0	-	0	11 Employers' social contributions for apprentices
214	110	132	136	83	12 Social benefits
142	87	106	63	69	of which: canteens and meal vouchers
22	6	4	13	2	anniversary awards
50	17	21	59	12	other payments to the social fund
46	46	45	54	28	13 Vocational training costs paid by the employer
1	1	0	0	2	14 Taxes paid by the employer
22	22	17	57	26	15 Other expenditures paid by the employer
0	3	7	4	2	of which: recruitment costs
- 338	- 1	- 12	- 129	- 2	16 SUBSIDIES

T1b Ročné náklady práce na zamestnanca podľa ekonomickej činnosti
Annual labour costs per employee by economic activity

Eur/zam.

Položky nákladov práce	Priemer za SR Average of the SR	SK NACE Rev. 2				
		J	K	L	M	N
		informácie a komunikácia	finanč. a poisťov. činnosti	čin. v obl. nehnuteľ- ností	odborné, vedec.a techn. čin.	admini- stratívne služby
a	12	13	14	15	16	17
1.-16. CELKOVÉ NÁKLADY PRÁCE	16 121	29 828	29 624	15 243	20 281	11 530
1.-12. Náklady súvisiace s výkonom práce	16 056	29 723	29 332	15 213	20 175	11 492
1.-7. PRIAME NÁKLADY	11 764	22 177	21 641	11 097	15 023	8 477
1.-2. Mzdy a náhrady mzdy	11 656	21 776	21 459	10 935	14 842	8 405
1. Mzdy	10 258	19 578	18 830	9 690	13 247	7 509
v tom základné (tarifné) mzdy a platy	7 925	14 727	14 025	7 767	10 725	6 121
v tom mzdy v určenom pracovnom čase	7 745	14 555	13 976	7 664	10 638	5 960
mzdy za nadčasy	181	172	49	103	87	161
prémie a odmeny	1 384	3 510	3 443	1 312	1 665	919
v tom prémie a odmeny mesačné	923	1 979	884	748	890	710
prémie a odmeny za dlhšie obdobie	461	1 530	2 559	564	775	209
príplatky a doplatky, mzdové zvýhodnenia	544	573	155	253	375	315
naturálne mzdy	10	39	19	3	24	3
nepravidelné odmeny	394	730	1 188	355	458	151
2. Náhrady mzdy	1 399	2 198	2 629	1 245	1 596	896
z toho náhrady za výluky a prestoje	8	5	10	10	8	5
náhrady za dovolenku	1 094	1 838	2 025	1 029	1 325	689
náhrady za voľné dni podľa ZP a KZ	145	193	329	89	174	104
náhrady za platené sviatky	137	147	234	100	73	85
3. Platby do programu sporenia	2	6	-	11	2	3
4. Náhrady za pracovnú pohotovosť mimo pracoviska	27	111	35	25	6	32
5. Peňažné plnenia zo zisku po zdanení	53	180	64	93	143	25
6. Ostatné priame náklady zamestnancom	25	104	84	31	30	11
z toho vlastné výrobky predávané so zľavou	1	0	6	0	0	0
použitie služob. vozidla pre osobnú potrebu	15	57	61	10	28	9
poskytnutie služobného bytu	3	0	16	-	0	-
poskytnutie predkupného práva na akcie	0	-	1	-	1	-
7. Odmeny učňom	1	0	-	2	0	-
8.-15. NEPRIAME NÁKLADY	4 375	7 651	7 983	4 147	5 260	3 053
8. Povinné príspevky na sociálne poistenie	3 940	7 051	6 802	3 776	4 815	2 825
z toho dôchodkové poistenie	1 592	2 800	2 680	1 552	1 941	1 158
nemocenské poistenie	160	282	269	150	194	118
zdravotné poistenie	1 102	2 004	1 978	1 052	1 345	753
poistenie v nezamestnanosti	109	198	188	97	135	80
garančný a rezervný fond	552	992	945	538	674	402
úrazové poistenie	95	180	175	90	121	69
9. Nepovinné príspevky na sociálne poistenie	87	103	251	65	72	24
z toho doplnkové dôchodkové poistenie	85	103	244	61	71	23
10. Sociálne dávky	116	224	281	110	103	81
z toho odstupné	60	162	84	84	62	40
náhrada príjmu pri dočasnej prac. neschop.	42	41	86	24	35	38
mzdové vyrovnanie za dobu nemoci	2	9	11	0	2	0
príspevky na dôchodok a zdrav. starostl.	8	10	63	1	3	2
11. Príspevky na sociálne poistenie učňov	0	-	-	0	0	0
12. Sociálne výhody	149	169	358	166	162	85
v tom príspevky na stravovanie	90	112	200	126	111	58
jubilejných odmeny	12	6	14	7	8	13
ostatné príspevky do sociálneho fondu	48	50	143	33	43	13
13. Náklady na školenie zamestnancov	51	86	224	28	76	16
14. Poplatky a sankcie súvisiace so mzdami	2	1	1	0	1	2
15. Ostatné nepriame náklady	30	17	67	3	30	20
z toho náklady na nábor zamestnancov	7	16	59	2	15	13
16. SUBVENCIE	- 17	-	-	- 0	- 1	-

EUR/employee

NACE Rev. 2					Items of labour costs
O	P	Q	R	S	
verej. správa, soc.zabezp.	vzdelávanie	zdravot- níctvo, soc.pomoc	umenie, zábava, rekreácia	ostatné činnosti	
Public admin., soc. secur.	Education	Health, soc. work activ.	Arts, recreation	Other service activities	
18	19	20	21	22	a
15 684	14 565	15 854	12 522	11 471	1-16 TOTAL LABOUR COSTS
15 652	14 545	15 826	12 505	11 496	1-12 Compensation of employees
11 354	10 596	11 641	9 230	8 461	1-7 DIRECT COSTS
11 304	10 587	11 453	8 946	8 434	1-2 Wages and salaries
10 127	8 891	10 109	7 993	7 554	1 Direct remuneration and bonuses
7 812	7 470	8 518	6 212	6 340	of which: Basic wages and salaries
7 742	7 333	8 093	6 089	6 276	of which: wages and salaries in normal work.time
70	137	425	124	64	wages and salaries for overtime
540	236	449	814	734	Bonuses and allowances paid regularly
291	101	304	640	550	of which: bonus. and allow. paid monthly
249	135	145	174	184	bonus. and allow. paid for longer period
1 142	476	910	732	298	Remuneration and additional payments
4	2	14	1	2	Wages in kind
630	707	218	233	180	Bonuses paid at fixed periods
1 177	1 696	1 344	953	880	2 Payments for days not worked
1	1	2	5	-	of which: payments for working stoppages
955	1 516	1 147	833	728	payments for holidays
118	142	130	67	72	payments for leisure time
68	26	31	45	75	payments for public holidays
1	2	6	0	2	3 Payments to employees' savings schemes
32	1	118	5	1	4 Bonuses for being on call to work outside the workplace
5	1	59	271	23	5 Bonuses based on profit after taxation
12	2	4	8	1	6 Other direct costs for employees
-	-	-	-	-	of which: company products
1	-	1	2	1	company cars
0	0	2	6	0	staff housing
-	-	-	-	-	stock options and share purchase
-	3	-	-	-	7 Wages and salaries of apprentices
4 331	3 969	4 217	3 292	3 042	8-15 INDIRECT COSTS
3 874	3 683	3 964	3 019	2 849	8 Statutory social security contributions
1 607	1 506	1 617	1 228	1 180	of which: retirement pension insurance scheme
156	150	161	126	119	sickness insurance scheme
1 099	1 031	1 107	841	751	health insurance scheme
95	98	109	82	78	unemployment insurance scheme
514	516	552	423	414	guard fund
85	86	94	72	68	occupational accidents insurance schemes
125	67	58	34	15	9 Supplementary social security contributions
124	66	58	34	14	of which: supplementary pension scheme
136	86	61	73	60	10 Employers' imputed social contributions
49	40	21	38	39	of which: payments to employees leaving the enterprise
47	37	34	27	19	compens. for income upon temp. incap. for work
4	1	0	1	0	guaranteed remuner. in the event of sickness
31	5	4	6	0	social contrib. for pensions and health care
-	0	-	-	-	11 Employers' social contributions for apprentices
164	113	102	149	110	12 Social benefits
93	43	45	106	85	of which: canteens and meal vouchers
20	15	9	18	4	anniversary awards
52	56	47	25	21	other payments to the social fund
28	16	23	13	7	13 Vocational training costs paid by the employer
0	0	0	1	0	14 Taxes paid by the employer
4	4	8	3	1	15 Other expenditures paid by the employer
0	0	0	0	0	of which: recruitment costs
- 1	- 0	- 3	- 0	- 32	16 SUBSIDIES

T2a Ročné náklady práce na zamestnanca podľa sekcií a divízií ekonomickej činnosti
Annual labour costs per employee by sections and divisions of economic activity

Eur/zam.

Ekonomická činnosť SK NACE Rev.2 (sekcie a divízie)	Celkové náklady práce	v tom					
		priame náklady spolu	z toho				
			mzdy	náhrady mzdy	mzdy a náhrady mzdy spol. (stĺ.3+4)	náhrady za prac.pohot. mimo pracov.	peňažné plnenia zo zisku po zdan.
	Direct labour costs	Direct remune- rat. and bonuses	Payments for days not worked	Wages and salaries (col. 3+4)	Bonus. for being on call out. the work.	Bonus. based on profit after tax.	
a	1	2	3	4	5	6	7
Priemer za SR	16 121	11 764	10 258	1 399	11 656	27	53
A Poľnohospodárstvo, lesníctvo a rybolov	13 000	9 445	8 206	1 146	9 351	3	78
01 Pest. plodín a chov zvierat, pofov. a súvis. služ.	12 537	9 117	7 941	1 075	9 017	3	86
02 Lesníctvo a ťažba dreva	15 860	11 475	9 839	1 584	11 423	1	28
B Ťažba a dobývanie	18 867	13 458	11 635	1 710	13 346	75	5
08 Iná ťažba a dobývanie	19 135	13 960	12 312	1 599	13 910	15	17
09 Pomocné činnosti pri ťažbe	31 074	21 404	18 598	2 379	20 977	194	-
C Priemyselná výroba	16 710	12 087	10 531	1 480	12 010	10	41
10 Výroba potravín	12 366	9 009	7 893	1 048	8 941	4	36
11 Výroba nápojov	18 830	13 901	11 795	1 539	13 334	11	221
13 Výroba textilu	12 965	9 408	8 144	1 159	9 303	7	49
14 Výroba odevov	9 132	6 792	5 867	898	6 765	2	25
15 Výroba kože a kožených výrobkov	11 296	8 206	7 108	1 091	8 198	0	4
16 Sprac. dreva a výroba výr. z dreva okrem nábytku	10 748	7 934	6 906	958	7 864	2	13
17 Výroba papiera a papierových výrobkov	18 613	13 601	11 840	1 692	13 532	27	8
18 Tlač a reprodukcia záznamových médií	17 658	13 334	11 704	1 592	13 296	12	8
20 Výroba chemikálií a chemických produktov	18 582	13 542	11 788	1 687	13 475	34	4
21 Výroba základných farmaceut. výr., prípravkov	18 045	12 880	11 191	1 670	12 860	12	-
22 Výroba výrobkov z gumy a plastu	15 964	11 644	10 182	1 390	11 573	8	48
23 Výroba ostat. nekovových minerálnych výrobkov	17 425	12 580	10 839	1 599	12 438	32	51
24 Výroba a spracovanie kovov	22 431	15 859	13 596	2 219	15 815	12	8
25 Výroba kov. konštrukcií okrem strojov a zariadení	15 252	11 119	9 683	1 385	11 068	2	41
26 Výroba počítačových, elektron. a optic. výrobkov	15 433	11 417	9 993	1 282	11 275	1	111
27 Výroba elektrických zariadení	16 788	12 253	10 692	1 464	12 155	8	74
28 Výroba strojov a zariadení i. n.	18 095	12 966	11 187	1 704	12 891	6	54
29 Výroba motorových vozidiel, návesov a prívesov	19 467	13 948	12 374	1 545	13 919	13	0
30 Stavba lodí a člnov	16 389	11 827	9 969	1 573	11 542	11	249
31 Výroba nábytku	12 253	8 960	7 769	1 173	8 942	1	10
32 Iná výroba	14 247	10 385	9 082	1 290	10 372	0	1
33 Oprava a inštalácia strojov a prístrojov	20 598	14 972	12 898	1 849	14 747	51	133
D Dodávka elektriny, plynu, pary a stud. vzduchu	27 607	19 038	15 884	2 527	18 411	220	340
35 Dodávka elektriny, plynu, pary a stud. vzduchu	27 607	19 038	15 884	2 527	18 411	220	340
E Dodávka vody; odvod odpad. vôd, odstraň. odpad.	14 823	10 855	9 187	1 510	10 697	71	73
36 Zber, úprava a dodávka vody	15 158	10 700	8 901	1 664	10 566	112	4
37 Čistenie a odvod odpadových vôd	14 109	10 433	9 288	1 138	10 427	-	-
38 Zber, spracúvanie a likvid. odpadov; recykl. mat.	14 486	11 014	9 536	1 368	10 904	32	69
39 Ozdrav. činn. a ostatné činn. naklad. s odpadom	14 760	11 122	7 808	1 173	8 981	23	2 117
F Stavebníctvo	14 308	10 488	9 042	1 299	10 341	8	50
41 Výstavba budov	12 429	9 148	7 856	1 149	9 005	0	110
42 Inžinierske stavby	18 606	13 668	11 713	1 693	13 407	5	5
43 Špecializované stavebné práce	13 088	9 545	8 299	1 167	9 466	17	31
G Veľkoobchod a maloob.; oprava motor. vozidiel	15 310	11 291	9 978	1 217	11 196	4	57
45 Veľkoob. a maloob. a oprava motor. voz. a motoc.	16 696	12 329	10 906	1 380	12 286	9	10
46 Veľkoobchod okrem mot. vozidiel a mot.	18 039	13 315	11 708	1 434	13 142	5	114
47 Maloobchod okrem mot. vozidiel a mot.	12 768	9 403	8 358	1 006	9 364	2	17
H Doprava a skladovanie	14 448	10 515	9 169	1 288	10 456	37	12
49 Pozemná doprava a doprava potrubím	13 470	9 810	8 607	1 154	9 760	40	6
50 Vodná doprava	19 467	14 127	11 978	2 077	14 055	72	-

EUR/employee

nepriame náklady spolu	z toho						subven- cie	Economic activity NACE Rev. 2 (sections and divisions)
	povin. príspev. na soc. poist.	nepovin. príspev. na soc. poist.	sociálne dávky	sociálne výhody	náklady na škol. zamest- nancov	poplatky a sankcie súvis. so mzdami		
Indirect labour costs	of which						Subsi- dies	a
	Statut. social secur. contrib.	Supplem. social secur. contrib.	Employer. imputed social contrib.	Social benefits	Vocatio- nal training costs	Taxes		
8	9	10	11	12	13	14	15	
4 375	3 940	87	116	149	51	2	- 17	Average of the SR
3 558	3 223	60	114	131	20	0	- 3	A Agriculture, forestry and fishing
3 420	3 096	38	116	141	21	0	- 0	01 Crop and animal prod., hunting and related serv. act.
4 409	4 010	197	101	70	14	-	- 24	02 Forestry and logging
5 409	4 599	231	229	255	89	1	-	B Mining and quarrying
5 175	4 687	149	85	205	36	4	-	08 Other mining and quarrying
9 670	6 965	532	599	986	579	-	-	09 Mining support service activities
4 627	4 089	108	119	178	67	5	- 4	C Manufacturing
3 357	3 031	48	88	125	20	0	- 0	10 Manufacture of food products
4 929	4 284	61	202	232	74	1	-	11 Manufacture of beverages
3 566	3 176	81	103	175	19	0	- 10	13 Manufacture of textiles
2 371	2 213	19	47	85	4	0	- 31	14 Manufacture of wearing apparel
3 098	2 834	22	137	92	7	0	- 9	15 Manufacture of leather and related products
2 820	2 588	44	54	108	18	1	- 5	16 Manufacture of wood and of products of wood
5 011	4 326	152	134	248	93	-	-	17 Manufacture of paper and paper products
4 323	3 974	78	72	166	15	-	-	18 Printing and reproduction of recorded media
5 046	4 570	132	118	155	41	0	- 6	20 Manufacture of chemicals and chemical products
5 165	4 477	112	241	191	75	-	-	21 Manufacture of basic pharm. prod. and pharm. prep.
4 327	3 885	74	124	122	53	1	- 7	22 Manufacture of rubber and plastic products
4 846	4 236	107	186	202	85	0	- 1	23 Manufacture of other non-metallic mineral products
6 573	5 462	270	154	365	78	0	-	24 Manufacture of basic metals
4 134	3 707	70	97	117	52	38	- 1	25 Manufacture of fabricated metal prod., except mach.
4 016	3 707	29	86	151	25	0	-	26 Manufacture of computer, electron. and optical prod.
4 546	4 153	73	109	121	56	1	- 11	27 Manufacture of electrical equipment
5 129	4 565	145	119	150	102	2	- 0	28 Manufacture of machinery and equipment n.e.c.
5 522	4 841	142	139	194	121	4	- 3	29 Manufacture of motor vehicl., trailers and semi-trail.
4 608	3 943	307	89	127	40	1	- 47	30 Manufacture of other transport equipment
3 294	3 030	33	71	126	13	0	- 0	31 Manufacture of furniture
3 862	3 476	51	86	139	35	-	-	32 Other manufacturing
5 625	4 882	168	162	252	100	0	-	33 Repair and installation of machinery and equipment
8 569	6 528	485	763	381	321	11	-	D Electricity, gas, steam and air conditioning supply
8 569	6 528	485	763	381	321	11	-	35 Electricity, gas, steam and air conditioning supply
4 306	3 700	195	129	214	46	1	- 338	E Water supply, sewer., waste manag. and remed. act.
4 458	3 751	266	144	220	48	0	-	36 Water collection, treatment and supply
3 676	3 434	98	59	63	21	-	-	37 Sewerage
4 182	3 672	130	117	208	44	1	- 711	38 Waste collection, treat. and disposal activ.; mat. rec.
3 638	3 118	4	93	278	30	-	-	39 Remediation activities and other waste manag. serv.
3 821	3 493	38	111	110	46	1	- 1	F Construction
3 284	3 004	10	115	118	28	1	- 2	41 Construction of buildings
4 938	4 506	75	115	124	74	1	-	42 Civil engineering
3 544	3 245	37	104	94	43	1	-	43 Specialised construction activities
4 032	3 704	40	94	132	45	0	- 12	G Wholesale and retail tr. rep. of motor vehic. and mot.
4 383	4 055	32	49	137	74	1	- 16	45 Whol. and retail tr. and rep. of motor vehic. and mot.
4 732	4 315	51	138	142	65	0	- 8	46 Wholesale trade, except of motor vehic. and mot.
3 381	3 128	31	66	122	22	0	- 15	47 Retail trade, except of motor vehic. and motorcycles
4 062	3 579	128	109	136	54	0	- 129	H Transportation and storage
3 661	3 323	78	88	102	39	0	- 1	49 Land transport and transport via pipelines
5 340	4 785	45	210	198	101	-	-	50 Water transport

T2b Ročné náklady práce na zamestnanca podľa sekcií a divízií ekonomickej činnosti
Annual labour costs per employee by sections and divisions of economic activity

Eur/zam.

Ekonomická činnosť SK NACE Rev.2 (sekcie a divízie)	Celkové náklady práce	v tom					
		priame náklady spolu	z toho				
			mzdy	náhrady mzdy	mzdy a náhrady mzdy spol. (stĺ.3+4)	náhrady za prac.pohot. mimo pracov.	peňažné plnenia zo zisku po zdan.
Total labour costs	Direct labour costs	Direct remune- rat. and bonuses	Payments for days not worked	Wages and salaries (col. 3+4)	Bonus. for being on call out. the work.	Bonus. based on profit after tax.	
a	1	2	3	4	5	6	7
51 Letecká doprava	39 429	29 763	27 515	2 249	29 763	-	-
52 Skladové a pomocné činnosti v doprave	16 778	12 254	10 631	1 539	12 170	46	26
53 Poštové služby a služby kuriérov	12 232	8 746	7 507	1 204	8 711	1	4
I Ubytovacie a stravovacie služby	9 649	7 076	6 316	738	7 054	0	1
55 Ubytovanie	10 988	8 065	7 222	837	8 059	1	3
56 Činnosti reštaurácií a pohostinstiev	8 928	6 542	5 828	685	6 513	0	-
J Informácie a komunikácia	29 828	22 177	19 578	2 198	21 776	111	180
58 Nakladateľské činnosti	21 558	16 034	14 614	1 383	15 998	34	-
59 Výroba filmov, videozáz. a tel. prog., zvuk. nah.	18 046	13 292	11 944	1 318	13 262	-	-
60 Činnosti pre rozhlasové a televízne vysielanie	22 063	16 003	14 335	1 647	15 982	21	-
61 Telekomunikácie	34 898	25 513	21 846	3 002	24 848	171	-
62 Počítačové program., poradenstvo a súvis. služby	31 029	23 262	20 687	2 174	22 861	130	224
63 Informačné služby	29 696	21 999	19 190	2 260	21 450	68	459
K Finančné a poisťovacie činnosti	29 624	21 641	18 830	2 629	21 459	35	64
64 Finan. služby okrem poistenia a dôchod. zabez.	30 653	22 389	19 531	2 659	22 190	44	80
65 Poist., zaist. a dôch. zab. okrem povin. soc. poist.	26 563	19 301	16 551	2 602	19 153	11	26
66 Pomocné činnosti finančných služieb a poistenia	27 404	20 349	17 851	2 387	20 238	-	-
L Činnosti v oblasti nehnuteľností	15 243	11 097	9 690	1 245	10 935	25	93
68 Činnosti v oblasti nehnuteľností	15 243	11 097	9 690	1 245	10 935	25	93
M Odborné, vedecké a technické činnosti	20 281	15 023	13 247	1 596	14 842	6	143
69 Právne a účtovnícke činnosti	22 275	16 715	14 500	1 691	16 191	4	503
70 Vedenie firiem; poradenstvo v oblasti riadenia	22 703	16 587	14 813	1 725	16 538	15	-
71 Architekt. a inžinier. činnosti, tech. testovanie	20 004	14 755	13 043	1 634	14 676	5	63
72 Vedecký výskum a vývoj	16 367	12 032	10 590	1 425	12 015	0	12
73 Reklama a prieskum trhu	18 909	14 202	12 597	1 470	14 067	0	4
74 Ostatné odborné, vedecké a technické činnosti	14 071	10 365	9 183	1 177	10 360	5	-
N Administratívne a podporné služby	11 530	8 477	7 509	896	8 405	32	25
77 Prenájom a lízing	17 516	12 640	11 167	1 460	12 627	6	-
78 Sprostredkovanie práce	10 249	7 529	6 652	812	7 464	63	0
79 Činnosti cestovných agentúr a súvisiace činnosti	14 967	10 872	9 238	1 216	10 455	-	417
80 Bezpečnostné a pátracie služby	8 837	6 491	5 833	605	6 438	23	7
81 Činnosti súvis. s údržbou zariad. a krajin. úpravou	11 045	8 212	7 195	905	8 100	26	70
82 Admin., pom. kancelár. a iné obch. pomoc. činn.	14 863	10 962	9 757	1 159	10 916	8	7
O Verejná správa a obrana; povinné sociálne zabezp.	15 684	11 354	10 127	1 177	11 304	32	5
84 Verejná správa a obrana; povinné soc. zabezp.	15 684	11 354	10 127	1 177	11 304	32	5
P Vzdelávanie	14 565	10 596	8 891	1 696	10 587	1	1
85 Vzdelávanie	14 565	10 596	8 891	1 696	10 587	1	1
Q Zdravotníctvo a sociálna pomoc	15 854	11 641	10 109	1 344	11 453	118	59
86 Zdravotníctvo	17 083	12 550	10 889	1 416	12 304	155	78
87 Starostlivosť v pobytových zariadeniach	11 640	8 530	7 433	1 093	8 526	3	-
88 Sociálna práca bez ubytovania	14 809	10 794	9 479	1 314	10 793	1	-
R Umenie, zábava a rekreácia	12 522	9 230	7 993	953	8 946	5	271
90 Tvorivé, umelecké a zábavné činnosti	12 768	9 287	8 179	1 107	9 286	1	-
91 Čin. knižníc, archívov, múzeí a ostat. kultúr. zar.	12 898	9 331	8 223	1 098	9 322	7	1
92 Činnosti herní a stávkových kancelárií	12 331	9 396	7 630	778	8 408	7	974
93 Športové, zábavné a rekreačné činnosti	12 256	8 965	8 033	911	8 943	3	-
S Ostatné činnosti	11 471	8 461	7 554	880	8 434	1	23
94 Činnosti členských organizácií	11 810	8 704	7 826	872	8 699	1	-
95 Oprava poč., osob. potrieb a potrieb pre domác.	13 312	9 932	8 540	971	9 510	-	421
96 Ostatné osobné služby	10 015	7 387	6 499	883	7 383	4	-

EUR/employee

nepriame náklady spolu	z toho						subven- cie	Economic activity NACE Rev. 2 (sections and divisions)
	povin. príspev. na soc. poist.	nepovin. príspev. na soc. poist.	sociálne dávk y	sociálne výhody	náklady na škol. zamest- nancov	poplatky a sankcie súvis. so mzdami		
Indirect labour costs	of which						Subsi- dies	a
8	Statut. social secur. contrib.	Supplem. social secur. contrib.	Employer. imputed social contrib.	Social benefits	Vocatio- nal training costs	Taxes		
9	10	11	12	13	14	15	a	
9 665	9 638	-	27	-	-	-	-	51 Air transport
4 936	4 174	229	121	208	89	0	- 413	52 Warehousing and support activ. for transportation
3 486	3 048	104	163	109	30	-	-	53 Postal and courier activities
2 576	2 390	9	38	83	28	2	- 2	54 Accommodation and food service activities
2 928	2 742	19	52	92	12	5	- 6	55 Accommodation
2 385	2 200	4	30	79	36	0	-	56 Food and beverage service activities
7 651	7 051	103	224	169	86	1	-	J Information and communication
5 524	5 318	82	65	41	18	-	-	58 Publishing activities
4 754	4 458	2	12	189	87	5	-	59 Motion picture, video and tel. program. production
6 060	5 367	29	512	106	37	-	-	60 Programming and broadcasting activities
9 385	8 043	189	703	271	169	-	-	61 Telecommunications
7 767	7 317	91	106	164	69	0	-	62 Computer programming, consult. and related activ.
7 698	7 092	101	161	177	120	8	-	63 Information service activities
7 983	6 802	251	281	358	224	1	-	K Financial and insurance activities
8 264	7 012	290	276	372	246	1	-	64 Financial serv. act., except insur. and pension fund.
7 262	6 144	143	346	370	182	-	-	65 Insur., reinsur. and pension fund., except comp.sec.
7 055	6 436	145	149	178	115	0	-	66 Activities auxiliary to finan. services and insur.act.
4 147	3 776	65	110	166	28	0	- 0	L Real estate activities
4 147	3 776	65	110	166	28	0	- 0	68 Real estate activities
5 260	4 815	72	103	162	76	1	- 1	M Professional, scientific and technical activities
5 560	5 242	49	62	110	79	1	-	69 Legal and accounting activities
6 117	5 404	100	188	268	116	0	-	70 Activities of head offices; manag. consultancy act.
5 254	4 780	103	95	189	69	2	- 4	71 Architect. and engineer. act., technical test. and anal.
4 335	4 064	51	85	105	17	3	-	72 Scientific research and development
4 707	4 325	35	104	104	50	0	-	73 Advertising and market research
3 712	3 449	44	33	97	78	-	- 6	74 Other professional, scientific and technical activities
3 053	2 825	24	81	85	16	2	-	N Administrative and support service activities
4 876	4 176	75	331	114	146	1	-	77 Rental and leasing activities
2 720	2 597	8	59	36	1	1	-	78 Employment activities
4 095	3 945	17	52	59	22	-	-	79 Travel agency, tour oper. reser. serv. and related act.
2 347	2 173	12	64	80	7	7	-	80 Security and investigation activities
2 832	2 632	20	68	96	9	0	-	81 Services to buildings and landscape activities
3 901	3 542	51	85	153	21	-	-	82 Office admin, office supp. and other busin.supp. act.
4 331	3 874	125	136	164	28	0	- 1	O Public admin. and defence; compulsory social sec.
4 331	3 874	125	136	164	28	0	- 1	84 Public admin. and defence; compulsory social sec.
3 969	3 683	67	86	113	16	0	- 0	P Education
3 969	3 683	67	86	113	16	0	- 0	85 Education
4 217	3 964	58	61	102	23	0	- 3	Q Human health and social work activities
4 537	4 271	59	58	113	26	0	- 4	86 Human health activities
3 110	2 923	52	64	54	14	0	-	87 Residential care activities
4 016	3 592	82	141	182	13	2	-	88 Social work activities without accommodation
3 292	3 019	34	73	149	13	1	- 0	R Arts, entertainment and recreation
3 481	3 210	53	58	151	7	2	- 1	90 Creative, arts and entertainment activities
3 568	3 242	45	69	190	15	3	- 1	91 Libraries, archives, museums and other cultural act.
2 935	2 757	17	73	63	23	-	-	92 Gambling and betting activities
3 291	2 971	28	85	194	7	0	-	93 Sports activities and amusement and recreation act.
3 042	2 849	15	60	110	7	0	- 32	S Other service activities
3 152	2 952	14	70	109	7	0	- 46	94 Activities of membership organisations
3 380	3 182	26	65	96	3	-	-	95 Repair of comput. and personal and househ. goods
2 628	2 461	13	31	117	6	-	-	96 Other personal service activities

T3 Ročné náklady práce na zamestnanca podľa krajov
Annual labour costs per employee by regions

Eur/zam.

Položky nákladov práce	Priemer za SR	Kraj			
		Bratislavský	Trnavský	Trenčiansky	Nitriansky
		Average of the SR	Bratislava	Trnava	Trenčín
a	1	2	3	4	5
1.-16. CELKOVÉ NÁKLADY PRÁCE	16 121	20 729	14 900	14 821	13 844
1.-12. <i>Náklady súvisiace s výkonom práce</i>	16 056	20 634	14 833	14 754	13 796
1.-7. PRIAME NÁKLADY	11 764	15 172	10 789	10 822	10 124
1.-2. <i>Mzdy a náhrady mzdy</i>	11 656	15 014	10 714	10 719	10 064
1. Mzdy	10 258	13 293	9 416	9 408	8 805
v tom základné (tarifné) mzdy a platy	7 925	10 151	7 238	7 208	6 996
v tom mzdy v určenom pracovnom čase	7 745	9 959	7 039	6 984	6 843
mzdy za nadčasy	181	192	199	224	153
prémie a odmeny	1 384	1 994	1 289	1 321	1 116
v tom prémie a odmeny mesačné	923	1 064	976	1 049	811
prémie a odmeny za dlhšie obdobie	461	930	313	272	305
príplatky a doplatky, mzdové zvýhodnenia	544	605	554	495	440
naturálne mzdy	10	17	2	5	5
nepravidelné odmeny	394	527	332	380	249
2. Náhrady mzdy	1 399	1 721	1 298	1 311	1 259
z toho náhrady za výluky a prestoje	8	10	4	8	9
náhrady za dovolenku	1 094	1 381	998	1 000	970
náhrady za voľné dni podľa ZP a KZ	145	183	127	125	139
náhrady za platené sviatky	137	130	151	166	132
3. Platby do programu sporenia	2	2	3	2	1
4. Náhrady za pracovnú pohotovosť mimo pracoviska	27	32	24	15	20
5. Peňažné plnenia zo zisku po zdanení	53	75	34	69	28
6. Ostatné priame náklady zamestnancom	25	48	14	16	11
z toho vlastné výrobky predávané so zľavou	1	1	0	2	1
použitie služob. vozidla pre osobnú potrebu	15	35	10	9	6
poskytnutie služobného bytu	3	3	1	3	1
poskytnutie predkupného práva na akcie	0	0	-	0	-
7. Odmeny učňom	1	0	1	0	1
8.-15. NEPRIAME NÁKLADY	4 375	5 596	4 111	4 006	3 720
8. Povinné príspevky na sociálne poistenie	3 940	5 000	3 695	3 611	3 398
z toho dôchodkové poistenie	1 592	2 003	1 479	1 462	1 385
nemocenské poistenie	160	201	153	146	139
zdravotné poistenie	1 102	1 414	1 042	1 001	932
poistenie v nezamestnanosti	109	137	106	101	95
garančný a rezervný fond	552	706	513	508	479
úrazové poistenie	95	123	87	87	81
9. Nepovinné príspevky na sociálne poistenie	87	122	84	61	59
z toho doplnkové dôchodkové poistenie	85	119	83	61	58
10. Sociálne dávky	116	149	116	129	86
z toho odstupné	60	81	58	73	38
náhrada príjmu pri dočasnej prac. neschop.	42	47	43	43	37
mzdové vyrovnanie za dobu nemoci	2	4	0	1	1
príspevky na dôchodok a zdrav. starostl.	8	11	3	9	4
11. Príspevky na sociálne poistenie učňov	0	0	0	0	-
12. Sociálne výhody	149	191	149	131	129
v tom príspevky na stravovanie	90	102	87	85	86
jubilejné odmeny	12	14	24	8	8
ostatné príspevky do sociálneho fondu	48	74	39	38	34
13. Náklady na školenie zamestnancov	51	88	44	37	36
14. Poplatky a sankcie súvisiace so mzdami	2	1	0	10	0
15. Ostatné nepriame náklady	30	44	23	27	12
z toho náklady na nábor zamestnancov	7	14	5	4	2
16. SUBVENCIE	- 17	- 39	- 0	- 7	- 1

Region				Items of labour costs
Žilinský	Bansko-bystrický	Prešovský	Košický	
Žilina	Banská Bystrica	Prešov	Košice	
6	7	8	9	a
14 764	13 758	12 789	15 436	1-16 TOTAL LABOUR COSTS
14 707	13 729	12 760	15 355	1-12 Compensation of employees
10 752	10 013	9 377	11 197	1-7 DIRECT COSTS
10 658	9 922	9 286	11 097	1-2 Wages and salaries
9 369	8 722	8 114	9 712	1 Direct remuneration and bonuses
7 185	6 724	6 487	7 593	of which: Basic wages and salaries
7 001	6 591	6 339	7 400	of which: wages and salaries in normal work.time
184	133	148	193	wages and salaries for overtime
1 284	1 047	996	989	Bonuses and allowances paid regularly
941	822	728	754	of which: bonus. and allow. paid monthly
343	226	268	235	bonus. and allow. paid for longer period
540	627	373	604	Remuneration and additional payments
17	3	3	17	Wages in kind
343	320	255	509	Bonuses paid at fixed periods
1 289	1 200	1 172	1 385	2 Payments for days not worked
7	7	5	6	of which: payments for working stoppages
1 027	903	911	1 063	payments for holidays
122	127	111	160	payments for leisure time
123	150	128	135	payments for public holidays
2	1	3	3	3 Payments to employees' savings schemes
32	26	27	27	4 Bonuses for being on call to work outside the workplace
29	47	45	62	5 Bonuses based on profit after taxation
30	16	15	8	6 Other direct costs for employees
1	0	1	1	of which: company products
7	5	10	3	company cars
4	3	0	3	staff housing
-	-	-	-	stock options and share purchase
1	1	0	0	7 Wages and salaries of apprentices
4 035	3 759	3 424	4 246	8-15 INDIRECT COSTS
3 640	3 404	3 131	3 813	8 Statutory social security contributions
1 477	1 396	1 283	1 539	of which: retirement pension insurance scheme
147	138	129	155	sickness insurance scheme
1 017	948	852	1 067	health insurance scheme
101	93	87	107	unemployment insurance scheme
506	464	438	534	guard fund
86	80	75	90	occupational accidents insurance schemes
74	78	60	94	9 Supplementary social security contributions
74	77	52	93	of which: supplementary pension scheme
113	103	81	97	10 Employers' imputed social contributions
65	44	39	43	of which: payments to employees leaving the enterprise
38	41	35	43	compens. for income upon temp. incap. for work
3	0	1	0	guaranteed remuner. in the event of sickness
3	16	2	7	social contrib. for pensions and health care
0	0	0	0	11 Employers' social contributions for apprentices
128	130	111	154	12 Social benefits
73	90	74	98	of which: canteens and meal vouchers
8	7	8	13	anniversary awards
47	33	29	44	other payments to the social fund
48	23	25	45	13 Vocational training costs paid by the employer
1	0	0	0	14 Taxes paid by the employer
30	20	16	43	15 Other expenditures paid by the employer
3	3	5	4	of which: recruitment costs
- 22	- 14	- 12	- 7	16 SUBSIDIES

T4 Ročné náklady práce na zamestnanca podľa veľkosti organizácie
Annual labour costs per employee by size of reporting units

Eur/zam.

Položky nákladov práce	Priemer za SR Average of the SR	Veľkosť organizácie (počet zamestnancov)			
		1 - 9	10 - 19	20 - 49	50 - 99
a	1	2	3	4	5
1.-16. CELKOVÉ NÁKLADY PRÁCE	16 121	13 037	13 853	14 683	15 583
1.-12. <i>Náklady súvisiace s výkonom práce</i>	16 056	13 017	13 839	14 646	15 531
1.-7. PRIAME NÁKLADY	11 764	9 661	10 201	10 803	11 417
1.-2. <i>Mzdy a náhrady mzdy</i>	11 656	9 548	10 136	10 726	11 338
1. Mzdy	10 258	8 504	8 926	9 374	9 893
v tom základné (tarifné) mzdy a platy	7 925	7 255	7 155	7 406	7 766
v tom mzdy v určenom pracovnom čase	7 745	7 199	7 073	7 283	7 594
mzdy za nadčasy	181	56	82	123	173
prémie a odmeny	1 384	991	1 313	1 231	1 288
v tom prémie a odmeny mesačné	923	756	1 000	918	908
prémie a odmeny za dlhšie obdobie	461	234	313	313	380
príplatky a doplatky, mzdové zvýhodnenia	544	87	257	360	444
naturálne mzdy	10	16	4	6	12
nepravidelné odmeny	394	155	197	371	383
2. Náhrady mzdy	1 399	1 044	1 210	1 352	1 445
z toho náhrady za výluky a preстоje	8	2	7	4	7
náhrady za dovolenku	1 094	848	965	1 092	1 176
náhrady za voľné dni podľa ZP a KZ	145	83	112	135	145
náhrady za platené sviatky	137	106	112	108	104
3. Platby do programu sporenia	2	5	1	2	1
4. Náhrady za pracovnú pohotovosť mimo pracoviska	27	4	6	10	13
5. Peňažné plnenia zo zisku po zdanení	53	100	28	47	39
6. Ostatné priame náklady zamestnancom	25	4	29	17	23
z toho vlastné výrobky predávané so zľavou	1	0	-	1	1
použitie služob. vozidla pre osobnú potrebu	15	2	17	12	16
poskytnutie služobného bytu	3	-	0	0	4
poskytnutie predkupného práva na akcie	0	-	-	0	-
7. Odmeny učňom	1	-	0	1	2
8.-15. NEPRIAME NÁKLADY	4 375	3 386	3 684	3 891	4 168
8. Povinné príspevky na sociálne poistenie	3 940	3 155	3 385	3 584	3 816
z toho dôchodkové poistenie	1 592	1 299	1 388	1 459	1 546
nemocenské poistenie	160	130	140	146	155
zdravotné poistenie	1 102	846	918	989	1 067
poistenie v nezamestnanosti	109	89	94	100	105
garančný a rezervný fond	552	448	477	502	533
úrazové poistenie	95	76	82	87	92
9. Nepovinné príspevky na sociálne poistenie	87	28	40	51	66
z toho doplnkové dôchodkové poistenie	85	28	40	50	65
10. Sociálne dávky	116	70	93	88	101
z toho odstupné	60	47	56	48	52
náhrada príjmu pri dočasnej prac. neschop.	42	20	29	34	41
mzdové vyrovnanie za dobu nemoci	2	2	1	1	2
príspevky na dôchodok a zdrav. starostl.	8	1	1	4	5
11. Príspevky na sociálne poistenie učňov	0	-	0	0	0
12. Sociálne výhody	149	104	121	120	131
v tom príspevky na stravovanie	90	90	92	82	82
jubilejné odmeny	12	2	5	8	12
ostatné príspevky do sociálneho fondu	48	12	23	31	37
13. Náklady na školenie zamestnancov	51	18	30	32	38
14. Poplatky a sankcie súvisiace so mzdami	2	6	1	1	0
15. Ostatné nepriame náklady	30	5	15	14	15
z toho náklady na nábor zamestnancov	7	2	4	6	7
16. SUBVENCIE	- 17	- 9	- 32	- 11	- 2

Size of reporting unit (number of employees)				EUR/employee
100 - 249	250 - 499	500 - 999	1000 a viac	Items of labour costs
6	7	8	9	a
16 459	17 067	17 685	19 715	1-16 TOTAL LABOUR COSTS
16 386	16 942	17 639	19 584	1-12 Compensation of employees
12 064	12 405	12 903	14 118	1-7 DIRECT COSTS
11 954	12 277	12 723	14 001	1-2 Wages and salaries
10 567	10 859	11 201	12 280	1 Direct remuneration and bonuses
7 916	8 037	8 352	9 074	of which: Basic wages and salaries
7 707	7 843	8 015	8 795	of which: wages and salaries in normal work.time
209	193	337	280	wages and salaries for overtime
1 615	1 594	1 555	1 588	Bonuses and allowances paid regularly
1 094	1 015	967	865	of which: bonus. and allow. paid monthly
520	578	587	723	bonus. and allow. paid for longer period
627	816	797	950	Remuneration and additional payments
8	11	14	10	Wages in kind
401	402	484	657	Bonuses paid at fixed periods
1 387	1 417	1 522	1 721	2 Payments for days not worked
6	15	15	9	of which: payments for working stoppages
1 088	1 111	1 156	1 268	payments for holidays
142	141	182	205	payments for leisure time
137	136	152	214	payments for public holidays
1	5	1	0	3 Payments to employees' savings schemes
24	40	72	49	4 Bonuses for being on call to work outside the workplace
55	50	76	31	5 Bonuses based on profit after taxation
30	34	31	37	6 Other direct costs for employees
1	2	1	1	of which: company products
19	21	23	16	company cars
2	3	4	6	staff housing
-	0	0	0	stock options and share purchase
0	0	0	0	7 Wages and salaries of apprentices
4 398	4 662	4 850	5 624	8-15 INDIRECT COSTS
4 001	4 136	4 327	4 871	8 Statutory social security contributions
1 616	1 658	1 737	1 939	of which: retirement pension insurance scheme
162	166	174	195	sickness insurance scheme
1 126	1 172	1 224	1 395	health insurance scheme
109	117	120	135	unemployment insurance scheme
556	576	607	680	guard fund
97	99	104	116	occupational accidents insurance schemes
73	95	112	189	9 Supplementary social security contributions
71	94	112	182	of which: supplementary pension scheme
111	127	140	183	10 Employers' imputed social contributions
47	62	75	85	of which: payments to employees leaving the enterprise
47	50	53	61	compens. for income upon temp. incap. for work
3	2	1	2	guaranteed remuner. in the event of sickness
12	10	5	18	social contrib. for pensions and health care
0	0	-	0	11 Employers' social contributions for apprentices
136	179	156	224	12 Social benefits
89	86	91	101	of which: canteens and meal vouchers
10	23	10	21	anniversary awards
37	70	55	101	other payments to the social fund
45	68	69	98	13 Vocational training costs paid by the employer
1	1	0	1	14 Taxes paid by the employer
31	56	45	58	15 Other expenditures paid by the employer
11	13	7	6	of which: recruitment costs
- 3	- 0	- 69	- 26	16 SUBSIDIES

T5 Ročné náklady práce na zamestnanca podľa vybraných druhov vlastníctva
Annual labour costs per employee by selected types of ownership

Eur/zam.

Položky nákladov práce	Priemer za SR	Druh vlastníctva		
		súkromné tuzemské	družstevné	štátne
		Private inland	Cooperative - owned	State - owned
a	1	2	3	4
1.-16. CELKOVÉ NÁKLADY PRÁCE	16 121	13 717	12 636	17 362
1.-12. <i>Náklady súvisiace s výkonom práce</i>	16 056	13 673	12 614	17 377
1.-7. PRIAME NÁKLADY	11 764	10 125	9 132	12 551
1.-2. <i>Mzdy a náhrady mzdy</i>	11 656	9 989	9 017	12 453
1. Mzdy	10 258	8 849	7 892	10 932
v tom základné (tarifné) mzdy a platy	7 925	6 911	6 181	8 332
v tom mzdy v určenom pracovnom čase	7 745	6 782	6 073	8 079
mzdy za nadčasy	181	129	108	253
prémie a odmeny	1 384	1 388	1 130	744
v tom prémie a odmeny mesačné	923	1 082	821	459
prémie a odmeny za dlhšie obdobie	461	306	309	285
príplatky a doplatky, mzdové zvýhodnenia	544	309	402	1 230
naturálne mzdy	10	9	5	2
nepravidelné odmeny	394	233	174	625
2. Náhrady mzdy	1 399	1 141	1 124	1 520
z toho náhrady za výluky a prestoje	8	6	10	3
náhrady za dovolenku	1 094	878	834	1 220
náhrady za voľné dni podľa ZP a KZ	145	113	81	170
náhrady za platené sviatky	137	135	184	98
3. Platby do programu sporenia	2	3	3	0
4. Náhrady za pracovnú pohotovosť mimo pracoviska	27	20	7	66
5. Peňažné plnenia zo zisku po zdanení	53	96	90	20
6. Ostatné priame náklady zamestnancom	25	16	15	12
z toho vlastné výrobky predávané so zľavou	1	1	2	1
použitie služob. vozidla pre osobnú potrebu	15	6	0	3
poskytnutie služobného bytu	3	2	-	5
poskytnutie predkupného práva na akcie	0	-	-	-
7. Odmeny učňom	1	0	0	-
8.-15. NEPRIAME NÁKLADY	4 375	3 605	3 512	4 903
8. Povinné príspevky na sociálne poistenie	3 940	3 308	3 154	4 360
z toho dôchodkové poistenie	1 592	1 351	1 289	1 777
nemocenské poistenie	160	136	127	175
zdravotné poistenie	1 102	899	881	1 247
poistenie v nezamestnanosti	109	94	85	112
garančný a rezervný fond	552	467	441	597
úrazové poistenie	95	81	74	99
9. Nepovinné príspevky na sociálne poistenie	87	44	64	165
z toho doplnkové dôchodkové poistenie	85	42	64	159
10. Sociálne dávky	116	76	100	133
z toho odstupné	60	36	62	47
náhrada príjmu pri dočasnej prac. neschop.	42	33	34	52
mzdové vyrovnanie za dobu nemoci	2	1	0	2
príspevky na dôchodok a zdrav. starostl.	8	5	2	18
11. Príspevky na sociálne poistenie učňov	0	0	-	-
12. Sociálne výhody	149	120	164	167
v tom príspevky na stravovanie	90	93	111	73
jubilejné odmeny	12	4	8	17
ostatné príspevky do sociálneho fondu	48	23	45	78
13. Náklady na školenie zamestnancov	51	33	22	50
14. Poplatky a sankcie súvisiace so mzdami	2	4	0	0
15. Ostatné nepriame náklady	30	20	9	27
z toho náklady na nábor zamestnancov	7	4	0	1
16. SUBVENCIE	- 17	- 12	- 8	- 92

EUR/employee

Type of ownership				Items of labour costs
vlastníctvo územnej samosprávy	vlastníctvo združ., polit. strán a cirkví	zahraničné	medzinár. s prevažujúcim súkromným sektorom	
Municipality - owned	Ownership of associations	Foreign	International - private	
5	6	7	8	
				a
13 564	12 794	20 358	21 221	1-16 TOTAL LABOUR COSTS
13 544	12 806	20 205	21 046	1-12 Compensation of employees
9 849	9 387	14 817	15 283	1-7 DIRECT COSTS
9 815	9 350	14 716	15 142	1-2 Wages and salaries
8 387	8 228	13 003	13 367	1 Direct remuneration and bonuses
7 060	7 037	9 656	10 050	of which: Basic wages and salaries
6 903	6 930	9 406	9 832	of which: wages and salaries in normal work.time
157	107	250	218	wages and salaries for overtime
420	451	2 127	2 320	Bonuses and allowances paid regularly
245	265	1 270	1 248	of which: bonus. and allow. paid monthly
175	185	857	1 072	bonus. and allow. paid for longer period
440	493	675	495	Remuneration and additional payments
3	2	25	4	Wages in kind
463	245	520	499	Bonuses paid at fixed periods
1 428	1 123	1 713	1 774	2 Payments for days not worked
1	0	15	12	of which: payments for working stoppages
1 228	981	1 290	1 353	payments for holidays
131	96	189	208	payments for leisure time
55	38	202	179	payments for public holidays
2	2	2	1	3 Payments to employees' savings schemes
21	32	22	28	4 Bonuses for being on call to work outside the workplace
5	1	19	70	5 Bonuses based on profit after taxation
5	1	57	43	6 Other direct costs for employees
0	0	2	1	of which: company products
0	0	42	35	company cars
0	0	4	6	staff housing
-	-	0	-	stock options and share purchase
2	0	1	0	7 Wages and salaries of apprentices
3 717	3 430	5 542	5 939	8-15 INDIRECT COSTS
3 399	3 185	4 949	5 103	8 Statutory social security contributions
1 388	1 315	1 968	2 009	of which: retirement pension insurance scheme
138	132	198	207	sickness insurance scheme
948	865	1 407	1 464	health insurance scheme
92	85	140	145	unemployment insurance scheme
475	454	695	716	guard fund
79	76	121	126	occupational accidents insurance schemes
76	35	109	159	9 Supplementary social security contributions
75	32	108	158	of which: supplementary pension scheme
89	85	158	248	10 Employers' imputed social contributions
44	54	96	132	of which: payments to employees leaving the enterprise
37	25	53	62	compens. for income upon temp. incap. for work
1	1	3	3	guaranteed remuner. in the event of sickness
6	3	5	21	social contrib. for pensions and health care
0	-	0	0	11 Employers' social contributions for apprentices
130	113	172	253	12 Social benefits
62	77	97	126	of which: canteens and meal vouchers
17	13	18	17	anniversary awards
51	24	57	109	other payments to the social fund
15	8	90	124	13 Vocational training costs paid by the employer
0	0	1	0	14 Taxes paid by the employer
7	3	62	52	15 Other expenditures paid by the employer
0	0	17	19	of which: recruitment costs
- 1	- 23	- 1	- 2	16 SUBSIDIES

T6a Ročné náklady práce na zamestnanca podľa vybraných právnych foriem
Annual labour costs per employee by selected legal types of organizations

Eur/zam.

Položky nákladov práce	Priemer za SR	Právna forma		
		verejná obchodná spoločnosť	spoločnosť s ručením obmedzeným	akciová spoločnosť
		Average of the SR	Public commercial company	Limited liability company
a	1	2	3	4
1.-16. CELKOVÉ NÁKLADY PRÁCE	16 121	14 571	15 420	19 515
1.-12. <i>Náklady súvisiace s výkonom práce</i>	16 056	14 486	15 346	19 428
1.-7. PRIAME NÁKLADY	11 764	11 109	11 331	14 114
1.-2. <i>Mzdy a náhrady mzdy</i>	11 656	11 041	11 233	13 937
1. Mzdy	10 258	10 032	9 974	12 195
v tom základné (tarifné) mzdy a platy	7 925	8 981	7 750	8 792
v tom mzdy v určenom pracovnom čase	7 745	8 891	7 579	8 570
mzdy za nadčasy	181	90	171	222
prémie a odmeny	1 384	735	1 571	2 092
v tom prémie a odmeny mesačné	923	200	1 155	1 178
prémie a odmeny za dlhšie obdobie	461	536	416	914
príplatky a doplatky, mzdové zvýhodnenia	544	291	375	705
naturálne mzdy	10	-	16	6
nepravidelné odmeny	394	24	263	601
2. Náhrady mzdy	1 399	1 009	1 259	1 741
z toho náhrady za výluky a prestoje	8	-	8	13
náhrady za dovolenku	1 094	851	967	1 292
náhrady za voľné dni podľa ZP a KZ	145	1	127	210
náhrady za platené sviatky	137	156	144	211
3. Platby do programu sporenia	2	-	2	1
4. Náhrady za pracovnú pohotovosť mimo pracoviska	27	1	13	54
5. Peňažné plnenia zo zisku po zdanení	53	-	62	68
6. Ostatné priame náklady zamestnancom	25	66	20	54
z toho vlastné výrobky predávané so zľavou	1	-	1	2
použitie služob. vozidla pre osobnú potrebu	15	64	15	29
poskytnutie služobného bytu	3	1	1	5
poskytnutie predkupného práva na akcie	0	-	0	-
7. Odmeny učňom	1	2	0	0
8.-15. NEPRIAME NÁKLADY	4 375	3 461	4 095	5 468
8. Povinné príspevky na sociálne poistenie	3 940	3 244	3 748	4 726
z toho dôchodkové poistenie	1 592	1 300	1 514	1 885
nemocenské poistenie	160	128	153	189
zdravotné poistenie	1 102	904	1 035	1 345
poistenie v nezamestnanosti	109	90	107	131
garančný a rezervný fond	552	466	527	665
úrazové poistenie	95	82	91	116
9. Nepovinné príspevky na sociálne poistenie	87	3	52	166
z toho doplnkové dôchodkové poistenie	85	3	51	162
10. Sociálne dávky	116	78	92	198
z toho odstupné	60	22	46	114
náhrada príjmu pri dočasnej prac. neschop.	42	55	38	54
mzdové vyrovnanie za dobu nemoci	2	-	2	2
príspevky na dôchodok a zdrav. starostl.	8	-	3	15
11. Príspevky na sociálne poistenie učňov	0	-	0	0
12. Sociálne výhody	149	53	124	224
v tom príspevky na stravovanie	90	42	90	119
jubilejné odmeny	12	10	8	18
ostatné príspevky do sociálneho fondu	48	1	26	87
13. Náklady na školenie zamestnancov	51	70	43	106
14. Poplatky a sankcie súvisiace so mzdami	2	-	3	1
15. Ostatné nepriame náklady	30	14	34	47
z toho náklady na nábor zamestnancov	7	-	8	10
16. SUBVENCIE	- 17	-	- 6	- 67

EUR/employee

Selected legal types of organizations				Items of labour costs
družstvo	štátny podnik	rozpočtová organizácia	príspevková organizácia	
Agricultural cooperative	State enterprise	Budgetary organization	Subsidised organization	
5	6	7	8	
				a
12 619	17 176	14 839	16 016	1-16 TOTAL LABOUR COSTS
12 598	16 987	14 822	15 995	1-12 Compensation of employees
9 122	12 014	10 793	11 631	1-7 DIRECT COSTS
9 008	11 925	10 764	11 557	1-2 Wages and salaries
7 883	10 170	9 300	10 103	1 Direct remuneration and bonuses
6 170	7 497	7 643	8 427	of which: Basic wages and salaries
6 061	7 373	7 521	7 937	of which: wages and salaries in normal work.time
108	124	121	490	wages and salaries for overtime
1 129	1 560	240	341	Bonuses and allowances paid regularly
825	1 287	146	206	of which: bonus. and allow. paid monthly
304	273	94	135	bonus. and allow. paid for longer period
404	660	765	1 087	Remuneration and additional payments
5	8	2	1	Wages in kind
175	444	651	247	Bonuses paid at fixed periods
1 125	1 755	1 464	1 454	2 Payments for days not worked
10	6	1	1	of which: payments for working stoppages
833	1 161	1 277	1 260	payments for holidays
82	261	132	141	payments for leisure time
185	327	26	21	payments for public holidays
3	-	1	1	3 Payments to employees' savings schemes
7	58	21	66	4 Bonuses for being on call to work outside the workplace
89	24	0	1	5 Bonuses based on profit after taxation
15	8	6	2	6 Other direct costs for employees
2	2	-	-	of which: company products
0	5	-	0	company cars
-	1	2	1	staff housing
-	-	-	-	stock options and share purchase
0	-	-	5	7 Wages and salaries of apprentices
3 505	5 162	4 046	4 385	8-15 INDIRECT COSTS
3 150	4 199	3 733	4 065	8 Statutory social security contributions
1 288	1 663	1 544	1 653	of which: retirement pension insurance scheme
126	163	151	166	sickness insurance scheme
879	1 209	1 056	1 148	health insurance scheme
85	120	95	109	unemployment insurance scheme
440	594	499	564	guard fund
74	100	83	95	occupational accidents insurance schemes
64	371	75	77	9 Supplementary social security contributions
64	330	75	77	of which: supplementary pension scheme
101	135	101	86	10 Employers' imputed social contributions
63	69	33	38	of which: payments to employees leaving the enterprise
34	62	43	37	compens. for income upon temp. incap. for work
0	-	3	2	guaranteed remuner. in the event of sickness
2	3	21	6	social contrib. for pensions and health care
-	-	-	0	11 Employers' social contributions for apprentices
161	268	119	136	12 Social benefits
108	73	53	58	of which: canteens and meal vouchers
8	14	13	12	anniversary awards
45	181	54	66	other payments to the social fund
20	88	15	14	13 Vocational training costs paid by the employer
0	0	0	1	14 Taxes paid by the employer
9	101	3	6	15 Other expenditures paid by the employer
0	0	0	0	of which: recruitment costs
- 8	-	- 0	- 0	16 SUBSIDIES

T7a Mesačné náklady práce na zamestnanca podľa ekonomickej činnosti
Monthly labour costs per employee by economic activity

Eur/zam./mes.

Položky nákladov práce	Priemer za SR Average of the SR	SK NACE Rev. 2				
		A	B+C+D+E	B	C	D
		poľnohosp., lesníctvo a rybolov	priemysel spolu	ťažba a dobývanie	priemyselná výroba	dod. elektriny plynu, pary
a	1	2	3	4	5	6
1.-16. CELKOVÉ NÁKLADY PRÁCE	1 343	1 083	1 425	1 572	1 392	2 301
1.-12. Náklady súvisiace s výkonom práce	1 338	1 081	1 415	1 564	1 382	2 266
1.-7. PRIAME NÁKLADY	980	787	1 028	1 122	1 007	1 587
1.-2. Mzdy a náhrady mzdy	971	779	1 019	1 112	1 001	1 534
1. Mzdy	855	684	892	970	878	1 324
v tom základné (tarifné) mzdy a platy	660	547	648	683	637	934
v tom mzdy v určenom pracovnom čase	645	536	626	658	615	909
mzdy za nadčasy	15	11	21	25	21	25
prémie a odmeny	115	96	147	205	143	261
v tom prémie a odmeny mesačné	77	75	100	153	102	85
prémie a odmeny za dlhšie obdobie	38	21	46	52	41	176
príplatky a doplatky, mzdové zvýhodnenia	45	28	59	61	60	45
naturálne mzdy	1	1	1	2	1	0
nepravidelné odmeny	33	12	38	19	37	84
2. Náhrady mzdy	117	95	127	143	123	211
z toho náhrady za výluky a prestoje	1	0	1	0	1	0
náhrady za dovolenku	91	69	91	106	87	169
náhrady za voľné dni podľa ZP a KZ	12	8	15	20	14	34
náhrady za platené sviatky	11	16	20	15	20	7
3. Platby do programu sporenia	0	0	0	0	0	-
4. Náhrady za pracovnú pohotovosť mimo pracoviska	2	0	2	6	1	18
5. Peňažné plnenia zo zisku po zdanení	4	6	5	0	3	28
6. Ostatné priame náklady zamestnancom	2	1	2	3	2	6
z toho vlastné výrobky predávané so zľavou	0	0	0	-	0	-
použitie služob. vozidla pre osobnú potrebu	1	0	1	2	1	4
poskytnutie služobného bytu	0	0	0	0	0	0
poskytnutie predkupného práva na akcie	0	-	0	-	0	-
7. Odmeny učňom	0	-	0	-	0	-
8.-15. NEPRIAME NÁKLADY	365	297	399	451	386	714
8. Povinné príspevky na sociálne poistenie	328	269	348	383	341	544
z toho dôchodkové poistenie	133	110	139	154	136	215
nemocenské poistenie	13	11	14	15	14	22
zdravotné poistenie	92	74	98	109	96	157
poistenie v nezamestnanosti	9	7	10	10	10	15
garančný a rezervný fond	46	37	49	53	48	76
úrazové poistenie	8	6	8	9	8	14
9. Nepovinné príspevky na sociálne poistenie	7	5	11	19	9	40
z toho doplnkové dôchodkové poistenie	7	5	10	19	9	40
10. Sociálne dávky	10	9	12	19	10	64
z toho odstupné	5	6	6	9	5	40
náhrada príjmu pri dočasnej prac. neschop.	3	3	4	5	4	5
mzdové vyrovnanie za dobu nemoci	0	0	0	-	0	0
príspevky na dôchodok a zdrav. starostl.	1	0	1	4	1	3
11. Príspevky na sociálne poistenie učňov	0	-	0	-	0	-
12. Sociálne výhody	12	11	16	21	15	32
v tom príspevky na stravovanie	7	7	9	12	8	13
jubilejné odmeny	1	0	1	1	1	3
ostatné príspevky do sociálneho fondu	4	3	6	8	5	15
13. Náklady na školenie zamestnancov	4	2	6	7	6	27
14. Poplatky a sankcie súvisiace so mzdami	0	0	0	0	0	1
15. Ostatné nepriame náklady	3	1	5	0	5	7
z toho náklady na nábor zamestnancov	1	0	1	0	1	0
16. SUBVENČIE	-1	-0	-2	-	-0	-

EUR/employee/month

NACE Rev. 2					Items of labour costs
E	F	G	H	I	
dodávka vody, odpady	stavebníctvo	veľkoobch. a maloobch.	doprava a skladovanie	ubytov. a stravov. služby	
Water supply, waste	Construction	Wholesale, retail trade	Transportation, storage	Accomm., food service	
7	8	9	10	11	a
1 235	1 192	1 276	1 204	804	1-16 TOTAL LABOUR COSTS
1 258	1 187	1 272	1 206	800	1-12 Compensation of employees
905	874	941	876	590	1-7 DIRECT COSTS
891	862	933	871	588	1-2 Wages and salaries
766	754	832	764	526	1 Direct remuneration and bonuses
592	589	633	586	462	of which: Basic wages and salaries
577	575	626	569	457	of which: wages and salaries in normal work time
15	14	7	17	5	wages and salaries for overtime
107	124	159	115	45	Bonuses and allowances paid regularly
74	84	124	85	39	of which: bonus. and allow. paid monthly
33	40	35	30	6	bonus. and allow. paid for longer period
42	19	20	44	13	Remuneration and additional payments
0	1	2	0	0	Wages in kind
25	21	17	19	5	Bonuses paid at fixed periods
126	108	101	107	62	2 Payments for days not worked
0	0	1	1	1	of which: payments for working stoppages
91	78	82	78	50	payments for holidays
16	10	9	14	5	payments for leisure time
19	19	9	14	5	payments for public holidays
0	0	0	-	-	3 Payments to employees' savings schemes
6	1	0	3	0	4 Bonuses for being on call to work outside the workplace
6	4	5	1	0	5 Bonuses based on profit after taxation
1	7	3	1	2	6 Other direct costs for employees
0	-	0	0	0	of which: company products
1	2	2	1	0	company cars
0	2	0	0	0	staff housing
-	-	-	-	0	stock options and share purchase
-	0	0	-	0	7 Wages and salaries of apprentices
359	318	336	339	215	8-15 INDIRECT COSTS
308	291	309	298	199	8 Statutory social security contributions
124	118	125	120	82	of which: retirement pension insurance scheme
12	12	13	12	8	sickness insurance scheme
87	80	85	84	53	health insurance scheme
8	8	9	8	6	unemployment insurance scheme
44	41	43	42	29	guard fund
7	7	8	7	5	occupational accidents insurance schemes
16	3	3	11	1	9 Supplementary social security contributions
16	3	3	10	1	of which: supplementary pension scheme
11	9	8	9	3	10 Employers' imputed social contributions
5	5	5	5	1	of which: payments to employees leaving the enterprise
4	4	2	4	2	compens. for income upon temp. incap. for work
0	0	0	0	-	guaranteed remuner. in the event of sickness
0	0	0	0	0	social contrib. for pensions and health care
-	0	0	-	0	11 Employers' social contributions for apprentices
18	9	11	11	7	12 Social benefits
12	7	9	5	6	of which: canteens and meal vouchers
2	0	0	1	0	anniversary awards
4	1	2	5	1	other payments to the social fund
4	4	4	4	2	13 Vocational training costs paid by the employer
0	0	0	0	0	14 Taxes paid by the employer
2	2	1	5	2	15 Other expenditures paid by the employer
0	0	1	0	0	of which: recruitment costs
- 28	- 0	- 1	- 11	- 0	16 SUBSIDIES

T7b Mesačné náklady práce na zamestnanca podľa ekonomickej činnosti
Monthly labour costs per employee by economic activity

Eur/zam./mes.

Položky nákladov práce	Priemer za SR Average of the SR	SK NACE Rev. 2				
		J	K	L	M	N
		informácie a komunikácia	finanč. a poisťov. činnosti	čin. v obl. nehnuteľ- ností	odborné, vedec.a techn. čin.	admini- stratívne služby
a	12	13	14	15	16	17
1.-16. CELKOVÉ NÁKLADY PRÁCE	1 343	2 486	2 469	1 270	1 690	961
1.-12. Náklady súvisiace s výkonom práce	1 338	2 477	2 444	1 268	1 681	958
1.-7. PRIAME NÁKLADY	980	1 848	1 803	925	1 252	706
1.-2. Mzdy a náhrady mzdy	971	1 815	1 788	911	1 237	700
1. Mzdy	855	1 632	1 569	807	1 104	626
v tom základné (tarifné) mzdy a platy	660	1 227	1 169	647	894	510
v tom mzdy v určenom pracovnom čase	645	1 213	1 165	639	887	497
mzdy za nadčasy	15	14	4	9	7	13
prémie a odmeny	115	292	287	109	139	77
v tom prémie a odmeny mesačné	77	165	74	62	74	59
prémie a odmeny za dlhšie obdobie	38	128	213	47	65	17
príplatky a doplatky, mzdové zvýhodnenia	45	48	13	21	31	26
naturálne mzdy	1	3	2	0	2	0
nepravidelné odmeny	33	61	99	30	38	13
2. Náhrady mzdy	117	183	219	104	133	75
z toho náhrady za výluky a prestoje	1	0	1	1	1	0
náhrady za dovolenku	91	153	169	86	110	57
náhrady za voľné dni podľa ZP a KZ	12	16	27	7	15	9
náhrady za platené sviatky	11	12	19	8	6	7
3. Platby do programu sporenia	0	1	-	1	0	0
4. Náhrady za pracovnú pohotovosť mimo pracoviska	2	9	3	2	0	3
5. Peňažné plnenia zo zisku po zdanení	4	15	5	8	12	2
6. Ostatné priame náklady zamestnancom	2	9	7	3	2	1
z toho vlastné výrobky predávané so zľavou	0	0	0	0	0	0
použitie služob. vozidla pre osobnú potrebu	1	5	5	1	2	1
poskytnutie služobného bytu	0	0	1	-	0	-
poskytnutie predkupného práva na akcie	0	-	0	-	0	-
7. Odmeny učňom	0	0	-	0	0	-
8.-15. NEPRIAME NÁKLADY	365	638	665	346	438	254
8. Povinné príspevky na sociálne poistenie	328	588	567	315	401	235
z toho dôchodkové poistenie	133	233	223	129	162	96
nemocenské poistenie	13	23	22	13	16	10
zdravotné poistenie	92	167	165	88	112	63
poistenie v nezamestnanosti	9	17	16	8	11	7
garančný a rezervný fond	46	83	79	45	56	34
úrazové poistenie	8	15	15	7	10	6
9. Nepovinné príspevky na sociálne poistenie	7	9	21	5	6	2
z toho doplnkové dôchodkové poistenie	7	9	20	5	6	2
10. Sociálne dávky	10	19	23	9	9	7
z toho odstupné	5	13	7	7	5	3
náhrada príjmu pri dočasnej prac. neschop.	3	3	7	2	3	3
mzdové vyrovnanie za dobu nemoci	0	1	1	0	0	0
príspevky na dôchodok a zdrav. starostl.	1	1	5	0	0	0
11. Príspevky na sociálne poistenie učňov	0	-	-	0	0	0
12. Sociálne výhody	12	14	30	14	13	7
v tom príspevky na stravovanie	7	9	17	11	9	5
jubilejné odmeny	1	0	1	1	1	1
ostatné príspevky do sociálneho fondu	4	4	12	3	4	1
13. Náklady na školenie zamestnancov	4	7	19	2	6	1
14. Poplatky a sankcie súvisiace so mzdami	0	0	0	0	0	0
15. Ostatné nepriame náklady	3	1	6	0	3	2
z toho náklady na nábor zamestnancov	1	1	5	0	1	1
16. SUBVENČIE	- 1	-	-	- 0	- 0	-

EUR/employee/month

NACE Rev. 2					Items of labour costs
O	P	Q	R	S	
verej. správa, soc.zabezp.	vzdelávanie	zdravot- níctvo, soc.pomoc	umenie, zábava, rekreácia	ostatné činnosti	
Public admin., soc. secur.	Education	Health, soc. work activ.	Arts, recreation	Other service activities	
18	19	20	21	22	a
1 307	1 214	1 321	1 043	955	1-16 TOTAL LABOUR COSTS
1 304	1 212	1 319	1 042	958	1-12 Compensation of employees
946	883	970	769	705	1-7 DIRECT COSTS
942	882	954	745	703	1-2 Wages and salaries
844	741	842	666	629	1 Direct remuneration and bonuses
651	623	710	518	528	of which: Basic wages and salaries
645	611	674	507	523	of which: wages and salaries in normal work.time
6	11	35	10	5	wages and salaries for overtime
45	20	37	68	61	Bonuses and allowances paid regularly
24	8	25	53	46	of which: bonus. and allow. paid monthly
21	11	12	14	15	bonus. and allow. paid for longer period
95	40	76	61	25	Remuneration and additional payments
0	0	1	0	0	Wages in kind
53	59	18	19	15	Bonuses paid at fixed periods
98	141	112	79	73	2 Payments for days not worked
0	0	0	0	-	of which: payments for working stoppages
80	126	96	69	61	payments for holidays
10	12	11	6	6	payments for leisure time
6	2	3	4	6	payments for public holidays
0	0	1	0	0	3 Payments to employees' savings schemes
3	0	10	0	0	4 Bonuses for being on call to work outside the workplace
0	0	5	23	2	5 Bonuses based on profit after taxation
1	0	0	1	0	6 Other direct costs for employees
-	-	-	-	-	of which: company products
0	-	0	0	0	company cars
0	0	0	1	0	staff housing
-	-	-	-	-	stock options and share purchase
-	0	-	-	-	7 Wages and salaries of apprentices
361	331	351	274	253	8-15 INDIRECT COSTS
323	307	330	252	237	8 Statutory social security contributions
134	126	135	102	98	of which: retirement pension insurance scheme
13	12	13	10	10	sickness insurance scheme
92	86	92	70	63	health insurance scheme
8	8	9	7	7	unemployment insurance scheme
43	43	46	35	35	guard fund
7	7	8	6	6	occupational accidents insurance schemes
10	6	5	3	1	9 Supplementary social security contributions
10	6	5	3	1	of which: supplementary pension scheme
11	7	5	6	5	10 Employers' imputed social contributions
4	3	2	3	3	of which: payments to employees leaving the enterprise
4	3	3	2	2	compens. for income upon temp. incap. for work
0	0	0	0	0	guaranteed remuner. in the event of sickness
3	0	0	0	0	social contrib. for pensions and health care
-	0	-	-	-	11 Employers' social contributions for apprentices
14	9	9	12	9	12 Social benefits
8	4	4	9	7	of which: canteens and meal vouchers
2	1	1	1	0	anniversary awards
4	5	4	2	2	other payments to the social fund
2	1	2	1	1	13 Vocational training costs paid by the employer
0	0	0	0	0	14 Taxes paid by the employer
0	0	1	0	0	15 Other expenditures paid by the employer
0	0	0	0	0	of which: recruitment costs
- 0	- 0	- 0	- 0	- 3	16 SUBSIDIES

T8a Mesačné náklady práce na zamestnanca podľa sekcií a divízií ekonomickej činnosti
Monthly labour costs per employee by sections and divisions of economic activity

Eur/zam./mes.

Ekonomická činnosť SK NACE Rev.2 (sekcie a divízie)	Celkové náklady práce	v tom					
		priame náklady spolu	z toho				
			mzdy	náhrady mzdy	mzdy a náhrady mzdy spol. (stĺ.3+4)	náhrady za prac.pohot. mimo pracov.	peňažné plnenia zo zisku po zdan.
Direct labour costs	Direct remune- rat. and bonuses	Payments for days not worked	Wages and salaries (col. 3+4)	Bonus. for being on call out. the work.	Bonus. based on profit after tax.		
a	1	2	3	4	5	6	7
Priemer za SR	1 343	980	855	117	971	2	4
A Poľnohospodárstvo, lesníctvo a rybolov	1 083	787	684	95	779	0	6
01 Pest. plodín a chov zvierat, poľov. a súvis. služ.	1 045	760	662	90	751	0	7
02 Lesníctvo a ťažba dreva	1 322	956	820	132	952	0	2
B Ťažba a dobývanie	1 572	1 122	970	143	1 112	6	0
08 Iná ťažba a dobývanie	1 595	1 163	1 026	133	1 159	1	1
09 Pomocné činnosti pri ťažbe	2 590	1 784	1 550	198	1 748	16	-
C Priemyselná výroba	1 392	1 007	878	123	1 001	1	3
10 Výroba potravín	1 030	751	658	87	745	0	3
11 Výroba nápojov	1 569	1 158	983	128	1 111	1	18
13 Výroba textilu	1 080	784	679	97	775	1	4
14 Výroba odevov	761	566	489	75	564	0	2
15 Výroba kože a kožených výrobkov	941	684	592	91	683	0	0
16 Sprac. dreva a výroba výr. z dreva okrem nábytku	896	661	576	80	655	0	1
17 Výroba papiera a papierových výrobkov	1 551	1 133	987	141	1 128	2	1
18 Tlač a reprodukcia záznamových médií	1 471	1 111	975	133	1 108	1	1
20 Výroba chemikálií a chemických produktov	1 548	1 128	982	141	1 123	3	0
21 Výroba základných farmaceut. výr., prípravkov	1 504	1 073	933	139	1 072	1	-
22 Výroba výrobkov z gumy a plastu	1 330	970	849	116	964	1	4
23 Výroba ostat. nekovových minerálnych výrobkov	1 452	1 048	903	133	1 037	3	4
24 Výroba a spracovanie kovov	1 869	1 322	1 133	185	1 318	1	1
25 Výroba kov. konštrukcií okrem strojov a zariadení	1 271	927	807	115	922	0	3
26 Výroba počítačových, elektron. a optic. výrobkov	1 286	951	833	107	940	0	9
27 Výroba elektrických zariadení	1 399	1 021	891	122	1 013	1	6
28 Výroba strojov a zariadení i. n.	1 508	1 081	932	142	1 074	1	5
29 Výroba motorových vozidiel, návesov a prívesov	1 622	1 162	1 031	129	1 160	1	0
30 Stavba lodí a člnov	1 366	986	831	131	962	1	21
31 Výroba nábytku	1 021	747	647	98	745	0	1
32 Iná výroba	1 187	865	757	108	864	0	0
33 Oprava a inštalácia strojov a prístrojov	1 716	1 248	1 075	154	1 229	4	11
D Dodávka elektriny, plynu, pary a stud. vzduchu	2 301	1 587	1 324	211	1 534	18	28
35 Dodávka elektriny, plynu, pary a stud. vzduchu	2 301	1 587	1 324	211	1 534	18	28
E Dodávka vody; odvod odpad. vôd, odstraň. odpad.	1 235	905	766	126	891	6	6
36 Zber, úprava a dodávka vody	1 263	892	742	139	880	9	0
37 Čistenie a odvod odpadových vôd	1 176	869	774	95	869	-	-
38 Zber, spracúvanie a likvid. odpadov; recykl. mat.	1 207	918	795	114	909	3	6
39 Ozdrav. činn. a ostatné činn. naklad. s odpadom	1 230	927	651	98	748	2	176
F Stavebníctvo	1 192	874	754	108	862	1	4
41 Výstavba budov	1 036	762	655	96	750	0	9
42 Inžinierske stavby	1 550	1 139	976	141	1 117	0	0
43 Špecializované stavebné práce	1 091	795	692	97	789	1	3
G Veľkoobchod a maloob.; oprava motor. vozidiel	1 276	941	832	101	933	0	5
45 Veľkoob. a maloob. a oprava motor. voz. a motocy.	1 391	1 027	909	115	1 024	1	1
46 Veľkoobchod okrem mot. vozidiel a mot.	1 503	1 110	976	120	1 095	0	10
47 Maloobchod okrem mot. vozidiel a mot.	1 064	784	697	84	780	0	1
H Doprava a skladovanie	1 204	876	764	107	871	3	1
49 Pozemná doprava a doprava potrubím	1 123	818	717	96	813	3	0
50 Vodná doprava	1 622	1 177	998	173	1 171	6	-

EUR/employee/month

nepriame náklady spolu	z toho						subven- cie	Economic activity NACE Rev. 2 (sections and divisions)
	povin. príspev. na soc. poist.	nepovin. príspev. na soc. poist.	sociálne dávky	sociálne výhody	náklady na škol. zamestnancov	poplatky a sankcie súvis. so mzdami		
Indirect labour costs	of which						Subsi- dies	a
	Statut. social secur. contrib.	Supplem. social secur. contrib.	Employer. imputed social contrib.	Social benefits	Vocatio- nal training costs	Taxes		
8	9	10	11	12	13	14	15	
365	328	7	10	12	4	0	- 1	Average of the SR
297	269	5	9	11	2	0	- 0	A Agriculture, forestry and fishing
285	258	3	10	12	2	0	- 0	01 Crop and animal prod., hunting and related serv. act.
367	334	16	8	6	1	-	- 2	02 Forestry and logging
451	383	19	19	21	7	0	-	B Mining and quarrying
431	391	12	7	17	3	0	-	08 Other mining and quarrying
806	580	44	50	82	48	-	-	09 Mining support service activities
386	341	9	10	15	6	0	- 0	C Manufacturing
280	253	4	7	10	2	0	- 0	10 Manufacture of food products
411	357	5	17	19	6	0	-	11 Manufacture of beverages
297	265	7	9	15	2	0	- 1	13 Manufacture of textiles
198	184	2	4	7	0	0	- 3	14 Manufacture of wearing apparel
258	236	2	11	8	1	0	- 1	15 Manufacture of leather and related products
235	216	4	4	9	2	0	- 0	16 Manufacture of wood and of products of wood
418	361	13	11	21	8	-	-	17 Manufacture of paper and paper products
360	331	7	6	14	1	-	-	18 Printing and reproduction of recorded media
420	381	11	10	13	3	0	- 1	20 Manufacture of chemicals and chemical products
430	373	9	20	16	6	-	-	21 Manufacture of basic pharm. prod. and pharm. prep.
361	324	6	10	10	4	0	- 1	22 Manufacture of rubber and plastic products
404	353	9	16	17	7	0	- 0	23 Manufacture of other non-metallic mineral products
548	455	22	13	30	7	0	-	24 Manufacture of basic metals
345	309	6	8	10	4	3	- 0	25 Manufacture of fabricated metal prod., except mach.
335	309	2	7	13	2	0	-	26 Manufacture of computer, electron. and optical prod.
379	346	6	9	10	5	0	- 1	27 Manufacture of electrical equipment
427	380	12	10	13	8	0	- 0	28 Manufacture of machinery and equipment n.e.c.
460	403	12	12	16	10	0	- 0	29 Manufacture of motor vehicl., trailers and semi-trail.
384	329	26	7	11	3	0	- 4	30 Manufacture of other transport equipment
274	253	3	6	11	1	0	- 0	31 Manufacture of furniture
322	290	4	7	12	3	-	-	32 Other manufacturing
469	407	14	14	21	8	0	-	33 Repair and installation of machinery and equipment
714	544	40	64	32	27	1	-	D Electricity, gas, steam and air conditioning supply
714	544	40	64	32	27	1	-	35 Electricity, gas, steam and air conditioning supply
359	308	16	11	18	4	0	- 28	E Water supply, sewer., waste manag. and remed. act.
372	313	22	12	18	4	0	-	36 Water collection, treatment and supply
306	286	8	5	5	2	-	-	37 Sewerage
349	306	11	10	17	4	0	- 59	38 Waste collection, treat. and disposal activ.; mat. rec.
303	260	0	8	23	3	-	-	39 Remediation activities and other waste manag. serv.
318	291	3	9	9	4	0	- 0	F Construction
274	250	1	10	10	2	0	- 0	41 Construction of buildings
412	375	6	10	10	6	0	-	42 Civil engineering
295	270	3	9	8	4	0	-	43 Specialised construction activities
336	309	3	8	11	4	0	- 1	G Wholesale and retail tr. rep. of motor vehic. and mot.
365	338	3	4	11	6	0	- 1	45 Whol. and retail tr. and rep. of motor vehic. and mot.
394	360	4	12	12	5	0	- 1	46 Wholesale trade, except of motor vehic. and mot.
282	261	3	5	10	2	0	- 1	47 Retail trade, except of motor vehic. and motorcycles
339	298	11	9	11	4	0	- 11	H Transportation and storage
305	277	7	7	8	3	0	- 0	49 Land transport and transport via pipelines
445	399	4	17	17	8	-	-	50 Water transport

T8b Mesačné náklady práce na zamestnanca podľa sekcií a divízií ekonomickej činnosti
Monthly labour costs per employee by sections and divisions of economic activity

Eur/zam./mes.

Ekonomická činnosť SK NACE Rev.2 (sekcie a divízie)	Celkové náklady práce	v tom					
		priame náklady spolu	z toho				
			mzdy	náhrady mzdy	mzdy a náhrady mzdy spol. (stĺ.3+4)	náhrady za prac.pohot. mimo pracov.	peňažné plnenia zo zisku po zdan.
Direct labour costs	Direct remune- rat. and bonuses	Payments for days not worked	Wages and salaries (col. 3+4)	Bonus. for being on call out. the work.	Bonus. based on profit after tax.		
a	1	2	3	4	5	6	7
51 Letecká doprava	3 286	2 480	2 293	187	2 480	-	-
52 Skladové a pomocné činnosti v doprave	1 398	1 021	886	128	1 014	4	2
53 Poštové služby a služby kuriérov	1 019	729	626	100	726	0	0
I Ubytovacie a stravovacie služby	804	590	526	62	588	0	0
55 Ubytovanie	916	672	602	70	672	0	0
56 Činnosti reštaurácií a pohostinstiev	744	545	486	57	543	0	-
J Informácie a komunikácia	2 486	1 848	1 632	183	1 815	9	15
58 Nakladateľské činnosti	1 797	1 336	1 218	115	1 333	3	-
59 Výroba filmov, videozáz. a tel. prog., zvuk. nah.	1 504	1 108	995	110	1 105	-	-
60 Činnosti pre rozhlasové a televízne vysielanie	1 839	1 334	1 195	137	1 332	2	-
61 Telekomunikácie	2 908	2 126	1 821	250	2 071	14	-
62 Počítačové program., poradenstvo a súvis. služby	2 586	1 938	1 724	181	1 905	11	19
63 Informačné služby	2 475	1 833	1 599	188	1 788	6	38
K Finančné a poisťovacie činnosti	2 469	1 803	1 569	219	1 788	3	5
64 Finan. služby okrem poistenia a dôchod. zabez.	2 554	1 866	1 628	222	1 849	4	7
65 Poist., zaist. a dôch. zab. okrem povin. soc. poist.	2 214	1 608	1 379	217	1 596	1	2
66 Pomocné činnosti finančných služieb a poistenia	2 284	1 696	1 488	199	1 687	-	-
L Činnosti v oblasti nehnuteľností	1 270	925	807	104	911	2	8
68 Činnosti v oblasti nehnuteľností	1 270	925	807	104	911	2	8
M Odborné, vedecké a technické činnosti	1 690	1 252	1 104	133	1 237	0	12
69 Právne a účtovnícke činnosti	1 856	1 393	1 208	141	1 349	0	42
70 Vedenie firiem; poradenstvo v oblasti riadenia	1 892	1 382	1 234	144	1 378	1	-
71 Architekt. a inžinier. činnosti, tech. testovanie	1 667	1 230	1 087	136	1 223	0	5
72 Vedecký výskum a vývoj	1 364	1 003	883	119	1 001	0	1
73 Reklama a prieskum trhu	1 576	1 183	1 050	123	1 172	0	0
74 Ostatné odborné, vedecké a technické činnosti	1 173	864	765	98	863	0	-
N Administratívne a podporné služby	961	706	626	75	700	3	2
77 Prenájom a lízing	1 460	1 053	931	122	1 052	0	-
78 Sprostredkovanie práce	854	627	554	68	622	5	0
79 Činnosti cestovných agentúr a súvisiace činnosti	1 247	906	770	101	871	-	35
80 Bezpečnostné a pátracie služby	736	541	486	50	536	2	1
81 Činnosti súvis. s údržbou zariad. a krajin. úpravou	920	684	600	75	675	2	6
82 Admin., pom. kancelár. a iné obch. pomoc. činn.	1 239	914	813	97	910	1	1
O Verejná správa a obrana; povinné sociálne zabezp.	1 307	946	844	98	942	3	0
84 Verejná správa a obrana; povinné soc. zabezp.	1 307	946	844	98	942	3	0
P Vzdelávanie	1 214	883	741	141	882	0	0
85 Vzdelávanie	1 214	883	741	141	882	0	0
Q Zdravotníctvo a sociálna pomoc	1 321	970	842	112	954	10	5
86 Zdravotníctvo	1 424	1 046	907	118	1 025	13	6
87 Starostlivosť v pobytových zariadeniach	970	711	619	91	710	0	-
88 Sociálna práca bez ubytovania	1 234	899	790	109	899	0	-
R Umenie, zábava a rekreácia	1 043	769	666	79	745	0	23
90 Tvorivé, umelecké a zábavné činnosti	1 064	774	682	92	774	0	-
91 Čin. knižnic, archívov, múzeí a ostat. kultúr. zar.	1 075	778	685	92	777	1	0
92 Činnosti herní a stávkových kancelárií	1 028	783	636	65	701	1	81
93 Športové, zábavné a rekreačné činnosti	1 021	747	669	76	745	0	-
S Ostatné činnosti	956	705	629	73	703	0	2
94 Činnosti členských organizácií	984	725	652	73	725	0	-
95 Oprava poč., osob. potrieb a potrieb pre domác.	1 109	828	712	81	793	-	35
96 Ostatné osobné služby	835	616	542	74	615	0	-

EUR/employee/month

nepriame náklady spolu	z toho						subven- cie	Economic activity NACE Rev. 2 (sections and divisions)
	povin. príspev. na soc. poist.	nepovin. príspev. na soc. poist.	sociálne dávk y	sociálne výhody	náklady na škol. zamest- nancov	poplatky a sankcie súvis. so mzdami		
Indirect labour costs	of which						Subsi- dies	a
	Statut. social secur. contrib.	Supplem. social secur. contrib.	Employer. imputed social contrib.	Social benefits	Vocatio- nal training costs	Taxes		
8	9	10	11	12	13	14	15	
805	803	-	2	-	-	-	-	51 Air transport
411	348	19	10	17	7	0	- 34	52 Warehousing and support activ. for transportation
290	254	9	14	9	2	-	-	53 Postal and courier activities
215	199	1	3	7	2	0	- 0	I Accommodation and food service activities
244	228	2	4	8	1	0	- 0	55 Accommodation
199	183	0	3	7	3	0	-	56 Food and beverage service activities
638	588	9	19	14	7	0	-	J Information and communication
460	443	7	5	3	1	-	-	58 Publishing activities
396	371	0	1	16	7	0	-	59 Motion picture, video and tel. program. production
505	447	2	43	9	3	-	-	60 Programming and broadcasting activities
782	670	16	59	23	14	-	-	61 Telecommunications
647	610	8	9	14	6	0	-	62 Computer programming, consult. and related activ.
641	591	8	13	15	10	1	-	63 Information service activities
665	567	21	23	30	19	0	-	K Financial and insurance activities
689	584	24	23	31	20	0	-	64 Financial serv. act., except insur. and pension fund.
605	512	12	29	31	15	-	-	65 Insur., reinsur. and pension fund., except comp.sec.
588	536	12	12	15	10	0	-	66 Activities auxiliary to finan. services and insur.act.
346	315	5	9	14	2	0	- 0	L Real estate activities
346	315	5	9	14	2	0	- 0	68 Real estate activities
438	401	6	9	13	6	0	- 0	M Professional, scientific and technical activities
463	437	4	5	9	7	0	-	69 Legal and accounting activities
510	450	8	16	22	10	0	-	70 Activities of head offices; manag. consultancy act.
438	398	9	8	16	6	0	- 0	71 Architect. and engineer. act.,technical test. and anal.
361	339	4	7	9	1	0	-	72 Scientific research and development
392	360	3	9	9	4	0	-	73 Advertising and market research
309	287	4	3	8	7	-	- 0	74 Other professional, scientific and technical activities
254	235	2	7	7	1	0	-	N Administrative and support service activities
406	348	6	28	9	12	0	-	77 Rental and leasing activities
227	216	1	5	3	0	0	-	78 Employment activities
341	329	1	4	5	2	-	-	79 Travel agency, tour oper. reser. serv. and related act.
196	181	1	5	7	1	1	-	80 Security and investigation activities
236	219	2	6	8	1	0	-	81 Services to buildings and landscape activities
325	295	4	7	13	2	-	-	82 Office admin, office supp. and other busin.supp. act.
361	323	10	11	14	2	0	- 0	O Public admin. and defence; compulsory social sec.
361	323	10	11	14	2	0	- 0	84 Public admin. and defence; compulsory social sec.
331	307	6	7	9	1	0	- 0	P Education
331	307	6	7	9	1	0	- 0	85 Education
351	330	5	5	9	2	0	- 0	Q Human health and social work activities
378	356	5	5	9	2	0	- 0	86 Human health activities
259	244	4	5	4	1	0	-	87 Residential care activities
335	299	7	12	15	1	0	-	88 Social work activities without accommodation
274	252	3	6	12	1	0	- 0	R Arts, entertainment and recreation
290	268	4	5	13	1	0	- 0	90 Creative, arts and entertainment activities
297	270	4	6	16	1	0	- 0	91 Libraries, archives, museums and other cultural act.
245	230	1	6	5	2	-	-	92 Gambling and betting activities
274	248	2	7	16	1	0	-	93 Sports activities and amusement and recreation act.
253	237	1	5	9	1	0	- 3	S Other service activities
263	246	1	6	9	1	0	- 4	94 Activities of membership organisations
282	265	2	5	8	0	-	-	95 Repair of comput. and personal and househ. goods
219	205	1	3	10	1	-	-	96 Other personal service activities

T9 Mesačné náklady práce na zamestnanca podľa krajov
Monthly labour costs per employee by regions

Eur/zam./mes.

Položky nákladov práce	Priemer za SR	Kraj			
		Bratislavský	Trnavský	Trenčiansky	Nitriansky
		Average of the SR	Bratislava	Trnava	Trenčín
a	1	2	3	4	5
1.-16. CELKOVÉ NÁKLADY PRÁCE	1 343	1 727	1 242	1 235	1 154
1.-12. <i>Náklady súvisiace s výkonom práce</i>	1 338	1 720	1 236	1 230	1 150
1.-7. PRIAME NÁKLADY	980	1 264	899	902	844
1.-2. <i>Mzdy a náhrady mzdy</i>	971	1 251	893	893	839
1. Mzdy	855	1 108	785	784	734
v tom základné (tarifné) mzdy a platy	660	846	603	601	583
v tom mzdy v určenom pracovnom čase	645	830	587	582	570
mzdy za nadčasy	15	16	17	19	13
prémie a odmeny	115	166	107	110	93
v tom prémie a odmeny mesačné	77	89	81	87	68
prémie a odmeny za dlhšie obdobie	38	77	26	23	25
príplatky a doplatky, mzdové zvýhodnenia	45	50	46	41	37
naturálne mzdy	1	1	0	0	0
nepravidelné odmeny	33	44	28	32	21
2. Náhrady mzdy	117	143	108	109	105
z toho náhrady za výluky a prestoje	1	1	0	1	1
náhrady za dovolenku	91	115	83	83	81
náhrady za voľné dni podľa ZP a KZ	12	15	11	10	12
náhrady za platené sviatky	11	11	13	14	11
3. Platby do programu sporenia	0	0	0	0	0
4. Náhrady za pracovnú pohotovosť mimo pracoviska	2	3	2	1	2
5. Peňažné plnenia zo zisku po zdanení	4	6	3	6	2
6. Ostatné priame náklady zamestnancom	2	4	1	1	1
z toho vlastné výrobky predávané so zľavou	0	0	0	0	0
použitie služob. vozidla pre osobnú potrebu	1	3	1	1	0
poskytnutie služobného bytu	0	0	0	0	0
poskytnutie predkupného práva na akcie	0	0	-	0	-
7. Odmeny učňom	0	0	0	0	0
8.-15. NEPRIAME NÁKLADY	365	466	343	334	310
8. Povinné príspevky na sociálne poistenie	328	417	308	301	283
z toho dôchodkové poistenie	133	167	123	122	115
nemocenské poistenie	13	17	13	12	12
zdravotné poistenie	92	118	87	83	78
poistenie v nezamestnanosti	9	11	9	8	8
garančný a rezervný fond	46	59	43	42	40
úrazové poistenie	8	10	7	7	7
9. Nepovinné príspevky na sociálne poistenie	7	10	7	5	5
z toho doplnkové dôchodkové poistenie	7	10	7	5	5
10. Sociálne dávky	10	12	10	11	7
z toho odstupné	5	7	5	6	3
náhrada príjmu pri dočasnej prac. neschop.	3	4	4	4	3
mzdové vyrovnanie za dobu nemoci	0	0	0	0	0
príspevky na dôchodok a zdrav. starostl.	1	1	0	1	0
11. Príspevky na sociálne poistenie učňov	0	0	0	0	-
12. Sociálne výhody	12	16	12	11	11
v tom príspevky na stravovanie	7	9	7	7	7
jubilejné odmeny	1	1	2	1	1
ostatné príspevky do sociálneho fondu	4	6	3	3	3
13. Náklady na školenie zamestnancov	4	7	4	3	3
14. Poplatky a sankcie súvisiace so mzdami	0	0	0	1	0
15. Ostatné nepriame náklady	3	4	2	2	1
z toho náklady na nábor zamestnancov	1	1	0	0	0
16. SUBVENCIE	- 1	- 3	- 0	- 1	- 0

Region				EUR/employee/month
Žilinský	Bansko-bystrický	Prešovský	Košický	Items of labour costs
Žilina	Banská Bystrica	Prešov	Košice	
6	7	8	9	a
1 230	1 147	1 066	1 286	1-16 TOTAL LABOUR COSTS
1 226	1 144	1 063	1 280	1-12 Compensation of employees
896	834	781	933	1-7 DIRECT COSTS
888	827	774	925	1-2 Wages and salaries
781	727	676	809	1 Direct remuneration and bonuses
599	560	541	633	of which: Basic wages and salaries
583	549	528	617	of which: wages and salaries in normal work.time
15	11	12	16	wages and salaries for overtime
107	87	83	82	Bonuses and allowances paid regularly
78	68	61	63	of which: bonus. and allow. paid monthly
29	19	22	20	bonus. and allow. paid for longer period
45	52	31	50	Remuneration and additional payments
1	0	0	1	Wages in kind
29	27	21	42	Bonuses paid at fixed periods
107	100	98	115	2 Payments for days not worked
1	1	0	1	of which: payments for working stoppages
86	75	76	89	payments for holidays
10	11	9	13	payments for leisure time
10	12	11	11	payments for public holidays
0	0	0	0	3 Payments to employees' savings schemes
3	2	2	2	4 Bonuses for being on call to work outside the workplace
2	4	4	5	5 Bonuses based on profit after taxation
2	1	1	1	6 Other direct costs for employees
0	0	0	0	of which: company products
1	0	1	0	company cars
0	0	0	0	staff housing
-	-	-	-	stock options and share purchase
0	0	0	0	7 Wages and salaries of apprentices
336	313	285	354	8-15 INDIRECT COSTS
303	284	261	318	8 Statutory social security contributions
123	116	107	128	of which: retirement pension insurance scheme
12	11	11	13	sickness insurance scheme
85	79	71	89	health insurance scheme
8	8	7	9	unemployment insurance scheme
42	39	37	45	guard fund
7	7	6	8	occupational accidents insurance schemes
6	6	5	8	9 Supplementary social security contributions
6	6	4	8	of which: supplementary pension scheme
9	9	7	8	10 Employers' imputed social contributions
5	4	3	4	of which: payments to employees leaving the enterprise
3	3	3	4	compens. for income upon temp. incap. for work
0	0	0	0	guaranteed remuner. in the event of sickness
0	1	0	1	social contrib. for pensions and health care
0	0	0	0	11 Employers' social contributions for apprentices
11	11	9	13	12 Social benefits
6	8	6	8	of which: canteens and meal vouchers
1	1	1	1	anniversary awards
4	3	2	4	other payments to the social fund
4	2	2	4	13 Vocational training costs paid by the employer
0	0	0	0	14 Taxes paid by the employer
3	2	1	4	15 Other expenditures paid by the employer
0	0	0	0	of which: recruitment costs
- 2	- 1	- 1	- 1	16 SUBSIDIES

T10 Mesačné náklady práce na zamestnanca podľa veľkosti organizácie
Monthly labour costs per employee by size of reporting units

Eur/zam./mes.

Položky nákladov práce	Priemer za SR Average of the SR	Veľkosť organizácie (počet zamestnancov)			
		1 - 9	10 - 19	20 - 49	50 - 99
a	1	2	3	4	5
1.-16. CELKOVÉ NÁKLADY PRÁCE	1 343	1 086	1 154	1 224	1 299
1.-12. <i>Náklady súvisiace s výkonom práce</i>	1 338	1 085	1 153	1 221	1 294
1.-7. PRIAME NÁKLADY	980	805	850	900	951
1.-2. <i>Mzdy a náhrady mzdy</i>	971	796	845	894	945
1. Mzdy	855	709	744	781	824
v tom základné (tarifné) mzdy a platy	660	605	596	617	647
v tom mzdy v určenom pracovnom čase	645	600	589	607	633
mzdy za nadčasy	15	5	7	10	14
prémie a odmeny	115	83	109	103	107
v tom prémie a odmeny mesačné	77	63	83	76	76
prémie a odmeny za dlhšie obdobie	38	20	26	26	32
príplatky a doplatky, mzdové zvýhodnenia	45	7	21	30	37
naturálne mzdy	1	1	0	1	1
nepravidelné odmeny	33	13	16	31	32
2. Náhrady mzdy	117	87	101	113	120
z toho náhrady za výluky a preстоje	1	0	1	0	1
náhrady za dovolenku	91	71	80	91	98
náhrady za voľné dni podľa ZP a KZ	12	7	9	11	12
náhrady za platené sviatky	11	9	9	9	9
3. Platby do programu sporenia	0	0	0	0	0
4. Náhrady za pracovnú pohotovosť mimo pracoviska	2	0	1	1	1
5. Peňažné plnenia zo zisku po zdanení	4	8	2	4	3
6. Ostatné priame náklady zamestnancom	2	0	2	1	2
z toho vlastné výrobky predávané so zľavou	0	0	-	0	0
použitie služob. vozidla pre osobnú potrebu	1	0	1	1	1
poskytnutie služobného bytu	0	-	0	0	0
poskytnutie predkupného práva na akcie	0	-	-	0	-
7. Odmeny učňom	0	-	0	0	0
8.-15. NEPRIAME NÁKLADY	365	282	307	324	347
8. Povinné príspevky na sociálne poistenie	328	263	282	299	318
z toho dôchodkové poistenie	133	108	116	122	129
nemocenské poistenie	13	11	12	12	13
zdravotné poistenie	92	70	77	82	89
poistenie v nezamestnanosti	9	7	8	8	9
garančný a rezervný fond	46	37	40	42	44
úrazové poistenie	8	6	7	7	8
9. Nepovinné príspevky na sociálne poistenie	7	2	3	4	6
z toho doplnkové dôchodkové poistenie	7	2	3	4	5
10. Sociálne dávky	10	6	8	7	8
z toho odstupné	5	4	5	4	4
náhrada príjmu pri dočasnej prac. neschop.	3	2	2	3	3
mzdové vyrovnanie za dobu nemoci	0	0	0	0	0
príspevky na dôchodok a zdrav. starostl.	1	0	0	0	0
11. Príspevky na sociálne poistenie učňov	0	-	0	0	0
12. Sociálne výhody	12	9	10	10	11
v tom príspevky na stravovanie	7	7	8	7	7
jubilejné odmeny	1	0	0	1	1
ostatné príspevky do sociálneho fondu	4	1	2	3	3
13. Náklady na školenie zamestnancov	4	2	3	3	3
14. Poplatky a sankcie súvisiace so mzdami	0	1	0	0	0
15. Ostatné nepriame náklady	3	0	1	1	1
z toho náklady na nábor zamestnancov	1	0	0	0	1
16. SUBVENCIE	-1	-1	-3	-1	-0

Size of reporting unit (number of employees)				EUR/employee/month
100 - 249	250 - 499	500 - 999	1000 a viac	Items of labour costs
6	7	8	9	a
1 372	1 422	1 474	1 643	1-16 TOTAL LABOUR COSTS
1 365	1 412	1 470	1 632	1-12 Compensation of employees
1 005	1 034	1 075	1 176	1-7 DIRECT COSTS
996	1 023	1 060	1 167	1-2 Wages and salaries
881	905	933	1 023	1 Direct remuneration and bonuses
660	670	696	756	of which: Basic wages and salaries
642	654	668	733	of which: wages and salaries in normal work.time
17	16	28	23	wages and salaries for overtime
135	133	130	132	Bonuses and allowances paid regularly
91	85	81	72	of which: bonus. and allow. paid monthly
43	48	49	60	bonus. and allow. paid for longer period
52	68	66	79	Remuneration and additional payments
1	1	1	1	Wages in kind
33	33	40	55	Bonuses paid at fixed periods
116	118	127	143	2 Payments for days not worked
0	1	1	1	of which: payments for working stoppages
91	93	96	106	payments for holidays
12	12	15	17	payments for leisure time
11	11	13	18	payments for public holidays
0	0	0	0	3 Payments to employees' savings schemes
2	3	6	4	4 Bonuses for being on call to work outside the workplace
5	4	6	3	5 Bonuses based on profit after taxation
3	3	3	3	6 Other direct costs for employees
0	0	0	0	of which: company products
2	2	2	1	company cars
0	0	0	0	staff housing
-	0	0	0	stock options and share purchase
0	0	0	0	7 Wages and salaries of apprentices
367	388	404	469	8-15 INDIRECT COSTS
333	345	361	406	8 Statutory social security contributions
135	138	145	162	of which: retirement pension insurance scheme
13	14	14	16	sickness insurance scheme
94	98	102	116	health insurance scheme
9	10	10	11	unemployment insurance scheme
46	48	51	57	guard fund
8	8	9	10	occupational accidents insurance schemes
6	8	9	16	9 Supplementary social security contributions
6	8	9	15	of which: supplementary pension scheme
9	11	12	15	10 Employers' imputed social contributions
4	5	6	7	of which: payments to employees leaving the enterprise
4	4	4	5	compens. for income upon temp. incap. for work
0	0	0	0	guaranteed remuner. in the event of sickness
1	1	0	1	social contrib. for pensions and health care
0	0	-	0	11 Employers' social contributions for apprentices
11	15	13	19	12 Social benefits
7	7	8	8	of which: canteens and meal vouchers
1	2	1	2	anniversary awards
3	6	5	8	other payments to the social fund
4	6	6	8	13 Vocational training costs paid by the employer
0	0	0	0	14 Taxes paid by the employer
3	5	4	5	15 Other expenditures paid by the employer
1	1	1	0	of which: recruitment costs
- 0	- 0	- 6	- 2	16 SUBSIDIES

T11 Mesačné náklady práce na zamestnanca podľa vybraných druhov vlastníctva
Monthly labour costs per employee by selected types of ownership

Eur/zam./mes.

Položky nákladov práce	Priemer za SR	Druh vlastníctva		
		súkromné tuzemské	družstevné	štátne
		Private inland	Cooperative - owned	State - owned
a	1	2	3	4
1.-16. CELKOVÉ NÁKLADY PRÁCE	1 343	1 143	1 053	1 447
1.-12. <i>Náklady súvisiace s výkonom práce</i>	1 338	1 139	1 051	1 448
1.-7. PRIAME NÁKLADY	980	844	761	1 046
1.-2. <i>Mzdy a náhrady mzdy</i>	971	832	751	1 038
1. Mzdy	855	737	658	911
v tom základné (tarifné) mzdy a platy	660	576	515	694
v tom mzdy v určenom pracovnom čase	645	565	506	673
mzdy za nadčasy	15	11	9	21
prémie a odmeny	115	116	94	62
v tom prémie a odmeny mesačné	77	90	68	38
prémie a odmeny za dlhšie obdobie	38	25	26	24
príplatky a doplatky, mzdové zvýhodnenia	45	26	34	103
naturálne mzdy	1	1	0	0
nepravidelné odmeny	33	19	14	52
2. Náhrady mzdy	117	95	94	127
z toho náhrady za výluky a prestoje	1	1	1	0
náhrady za dovolenku	91	73	70	102
náhrady za voľné dni podľa ZP a KZ	12	9	7	14
náhrady za platené sviatky	11	11	15	8
3. Platby do programu sporenia	0	0	0	0
4. Náhrady za pracovnú pohotovosť mimo pracoviska	2	2	1	5
5. Peňažné plnenia zo zisku po zdanení	4	8	8	2
6. Ostatné priame náklady zamestnancom	2	1	1	1
z toho vlastné výrobky predávané so zľavou	0	0	0	0
použitie služob. vozidla pre osobnú potrebu	1	1	0	0
poskytnutie služobného bytu	0	0	-	0
poskytnutie predkupného práva na akcie	0	-	-	-
7. Odmeny učňom	0	0	0	-
8.-15. NEPRIAME NÁKLADY	365	300	293	409
8. Povinné príspevky na sociálne poistenie	328	276	263	363
z toho dôchodkové poistenie	133	113	107	148
nemocenské poistenie	13	11	11	15
zdravotné poistenie	92	75	73	104
poistenie v nezamestnanosti	9	8	7	9
garančný a rezervný fond	46	39	37	50
úrazové poistenie	8	7	6	8
9. Nepovinné príspevky na sociálne poistenie	7	4	5	14
z toho doplnkové dôchodkové poistenie	7	3	5	13
10. Sociálne dávky	10	6	8	11
z toho odstupné	5	3	5	4
náhrada príjmu pri dočasnej prac. neschop.	3	3	3	4
mzdové vyrovnanie za dobu nemoci	0	0	0	0
príspevky na dôchodok a zdrav. starostl.	1	0	0	1
11. Príspevky na sociálne poistenie učňov	0	0	-	-
12. Sociálne výhody	12	10	14	14
v tom príspevky na stravovanie	7	8	9	6
jubilejné odmeny	1	0	1	1
ostatné príspevky do sociálneho fondu	4	2	4	6
13. Náklady na školenie zamestnancov	4	3	2	4
14. Poplatky a sankcie súvisiace so mzdami	0	0	0	0
15. Ostatné nepriame náklady	3	2	1	2
z toho náklady na nábor zamestnancov	1	0	0	0
16. SUBVENCIE	-1	-1	-1	-8

EUR/employee/month

Type of ownership				Items of labour costs
vlastníctvo územnej samosprávy	vlastníctvo združ., polit. strán a cirkví	zahraničné	medzinár. s prevažujúcim súkromným sektorom	
Municipality - owned	Ownership of associations	Foreign	International - private	
5	6	7	8	a
1 130	1 066	1 696	1 768	1-16 TOTAL LABOUR COSTS
1 129	1 067	1 684	1 754	1-12 Compensation of employees
821	782	1 235	1 274	1-7 DIRECT COSTS
818	779	1 226	1 262	1-2 Wages and salaries
699	686	1 084	1 114	1 Direct remuneration and bonuses
588	586	805	837	of which: Basic wages and salaries
575	578	784	819	of which: wages and salaries in normal work.time
13	9	21	18	wages and salaries for overtime
35	38	177	193	Bonuses and allowances paid regularly
20	22	106	104	of which: bonus. and allow. paid monthly
15	15	71	89	bonus. and allow. paid for longer period
37	41	56	41	Remuneration and additional payments
0	0	2	0	Wages in kind
39	20	43	42	Bonuses paid at fixed periods
119	94	143	148	2 Payments for days not worked
0	0	1	1	of which: payments for working stoppages
102	82	107	113	payments for holidays
11	8	16	17	payments for leisure time
5	3	17	15	payments for public holidays
0	0	0	0	3 Payments to employees' savings schemes
2	3	2	2	4 Bonuses for being on call to work outside the workplace
0	0	2	6	5 Bonuses based on profit after taxation
0	0	5	4	6 Other direct costs for employees
0	0	0	0	of which: company products
0	0	3	3	company cars
0	0	0	0	staff housing
-	-	0	-	stock options and share purchase
0	0	0	0	7 Wages and salaries of apprentices
310	286	462	495	8-15 INDIRECT COSTS
283	265	412	425	8 Statutory social security contributions
116	110	164	167	of which: retirement pension insurance scheme
12	11	17	17	sickness insurance scheme
79	72	117	122	health insurance scheme
8	7	12	12	unemployment insurance scheme
40	38	58	60	guard fund
7	6	10	10	occupational accidents insurance schemes
6	3	9	13	9 Supplementary social security contributions
6	3	9	13	of which: supplementary pension scheme
7	7	13	21	10 Employers' imputed social contributions
4	5	8	11	of which: payments to employees leaving the enterprise
3	2	4	5	compens. for income upon temp. incap. for work
0	0	0	0	guaranteed remuner. in the event of sickness
0	0	0	2	social contrib. for pensions and health care
0	-	0	0	11 Employers' social contributions for apprentices
11	9	14	21	12 Social benefits
5	6	8	10	of which: canteens and meal vouchers
1	1	1	1	anniversary awards
4	2	5	9	other payments to the social fund
1	1	8	10	13 Vocational training costs paid by the employer
0	0	0	0	14 Taxes paid by the employer
1	0	5	4	15 Other expenditures paid by the employer
0	0	1	2	of which: recruitment costs
- 0	- 2	- 0	- 0	16 SUBSIDIES

T12 Mesačné náklady práce na zamestnanca podľa vybraných právnych foriem
Monthly labour costs per employee by selected legal types of organizations

Eur/zam./mes.

Položky nákladov práce	Priemer za SR	Právna forma		
		verejná obchodná spoločnosť	spoločnosť s ručením obmedzeným	akciová spoločnosť
		Average of the SR	Public commercial company	Limited liability company
a	1	2	3	4
1.-16. CELKOVÉ NÁKLADY PRÁCE	1 343	1 214	1 285	1 626
1.-12. <i>Náklady súvisiace s výkonom práce</i>	1 338	1 207	1 279	1 619
1.-7. PRIAME NÁKLADY	980	926	944	1 176
1.-2. <i>Mzdy a náhrady mzdy</i>	971	920	936	1 161
1. Mzdy	855	836	831	1 016
v tom základné (tarifné) mzdy a platy	660	748	646	733
v tom mzdy v určenom pracovnom čase	645	741	632	714
mzdy za nadčasy	15	7	14	18
prémie a odmeny	115	61	131	174
v tom prémie a odmeny mesačné	77	17	96	98
prémie a odmeny za dlhšie obdobie	38	45	35	76
príplatky a doplatky, mzdové zvýhodnenia	45	24	31	59
naturálne mzdy	1	-	1	0
nepravidelné odmeny	33	2	22	50
2. Náhrady mzdy	117	84	105	145
z toho náhrady za výluky a prestoje	1	-	1	1
náhrady za dovolenku	91	71	81	108
náhrady za voľné dni podľa ZP a KZ	12	0	11	17
náhrady za platené sviatky	11	13	12	18
3. Platby do programu sporenia	0	-	0	0
4. Náhrady za pracovnú pohotovosť mimo pracoviska	2	0	1	4
5. Peňažné plnenia zo zisku po zdanení	4	-	5	6
6. Ostatné priame náklady zamestnancom	2	5	2	5
z toho vlastné výrobky predávané so zľavou	0	-	0	0
použitie služob. vozidla pre osobnú potrebu	1	5	1	2
poskytnutie služobného bytu	0	0	0	0
poskytnutie predkupného práva na akcie	0	-	0	-
7. Odmeny učňom	0	0	0	0
8.-15. NEPRIAME NÁKLADY	365	288	341	456
8. Povinné príspevky na sociálne poistenie	328	270	312	394
z toho dôchodkové poistenie	133	108	126	157
nemocenské poistenie	13	11	13	16
zdravotné poistenie	92	75	86	112
poistenie v nezamestnanosti	9	8	9	11
garančný a rezervný fond	46	39	44	55
úrazové poistenie	8	7	8	10
9. Nepovinné príspevky na sociálne poistenie	7	0	4	14
z toho doplnkové dôchodkové poistenie	7	0	4	13
10. Sociálne dávky	10	6	8	16
z toho odstupné	5	2	4	10
náhrada príjmu pri dočasnej prac. neschop.	3	5	3	5
mzdové vyrovnanie za dobu nemoci	0	-	0	0
príspevky na dôchodok a zdrav. starostl.	1	-	0	1
11. Príspevky na sociálne poistenie učňov	0	-	0	0
12. Sociálne výhody	12	4	10	19
v tom príspevky na stravovanie	7	4	7	10
jubilejné odmeny	1	1	1	1
ostatné príspevky do sociálneho fondu	4	0	2	7
13. Náklady na školenie zamestnancov	4	6	4	9
14. Poplatky a sankcie súvisiace so mzdami	0	-	0	0
15. Ostatné nepriame náklady	3	1	3	4
z toho náklady na nábor zamestnancov	1	-	1	1
16. SUBVENCIE	- 1	-	- 0	- 6

EUR/employee/month

Selected legal types of organizations				Items of labour costs
družstvo	štátny podnik	rozpočtová organizácia	príspevková organizácia	
Agricultural cooperative	State enterprise	Budgetary organization	Subsidised organization	
5	6	7	8	
				a
1 052	1 431	1 237	1 335	1-16 TOTAL LABOUR COSTS
1 050	1 416	1 235	1 333	1-12 Compensation of employees
760	1 001	899	969	1-7 DIRECT COSTS
751	994	897	963	1-2 Wages and salaries
657	848	775	842	1 Direct remuneration and bonuses
514	625	637	702	of which: Basic wages and salaries
505	614	627	661	of which: wages and salaries in normal work.time
9	10	10	41	wages and salaries for overtime
94	130	20	28	Bonuses and allowances paid regularly
69	107	12	17	of which: bonus. and allow. paid monthly
25	23	8	11	bonus. and allow. paid for longer period
34	55	64	91	Remuneration and additional payments
0	1	0	0	Wages in kind
15	37	54	21	Bonuses paid at fixed periods
94	146	122	121	2 Payments for days not worked
1	0	0	0	of which: payments for working stoppages
69	97	106	105	payments for holidays
7	22	11	12	payments for leisure time
15	27	2	2	payments for public holidays
0	-	0	0	3 Payments to employees' savings schemes
1	5	2	5	4 Bonuses for being on call to work outside the workplace
7	2	0	0	5 Bonuses based on profit after taxation
1	1	0	0	6 Other direct costs for employees
0	0	-	-	of which: company products
0	0	-	0	company cars
-	0	0	0	staff housing
-	-	-	-	stock options and share purchase
0	-	-	0	7 Wages and salaries of apprentices
292	430	337	365	8-15 INDIRECT COSTS
262	350	311	339	8 Statutory social security contributions
107	139	129	138	of which: retirement pension insurance scheme
11	14	13	14	sickness insurance scheme
73	101	88	96	health insurance scheme
7	10	8	9	unemployment insurance scheme
37	49	42	47	guard fund
6	8	7	8	occupational accidents insurance schemes
5	31	6	6	9 Supplementary social security contributions
5	28	6	6	of which: supplementary pension scheme
8	11	8	7	10 Employers' imputed social contributions
5	6	3	3	of which: payments to employees leaving the enterprise
3	5	4	3	compens. for income upon temp. incap. for work
0	-	0	0	guaranteed remuner. in the event of sickness
0	0	2	0	social contrib. for pensions and health care
-	-	-	0	11 Employers' social contributions for apprentices
13	22	10	11	12 Social benefits
9	6	4	5	of which: canteens and meal vouchers
1	1	1	1	anniversary awards
4	15	4	6	other payments to the social fund
2	7	1	1	13 Vocational training costs paid by the employer
0	0	0	0	14 Taxes paid by the employer
1	8	0	1	15 Other expenditures paid by the employer
0	0	0	0	of which: recruitment costs
- 1	-	- 0	- 0	16 SUBSIDIES

T13a Hodinové náklady práce podľa ekonomickej činnosti
Hourly labour costs by economic activity

Eur/hod.

Položky nákladov práce	Priemer za SR Average of the SR	SK NACE Rev. 2				
		A	B+C+D+E	B	C	D
		poľnohosp., lesníctvo a rybolov	priemysel spolu	ťažba a dobývanie	priemyselná výroba	dod. elektriny plynu, pary
a	1	2	3	4	5	6
1.-16. CELKOVÉ NÁKLADY PRÁCE	9,46	7,25	10,03	11,49	9,79	16,15
1.-12. Náklady súvisiace s výkonom práce	9,42	7,24	9,96	11,43	9,71	15,91
1.-7. PRIAME NÁKLADY	6,90	5,27	7,23	8,20	7,08	11,14
1.-2. Mzdy a náhrady mzdy	6,84	5,22	7,17	8,13	7,03	10,77
1. Mzdy	6,02	4,58	6,28	7,09	6,17	9,29
v tom základné (tarifné) mzdy a platy	4,65	3,66	4,56	4,99	4,48	6,56
v tom mzdy v určenom pracovnom čase	4,55	3,59	4,41	4,81	4,33	6,38
mzdy za nadčasy	0,11	0,07	0,15	0,18	0,15	0,17
prémie a odmeny	0,81	0,64	1,03	1,50	1,00	1,83
v tom prémie a odmeny mesačné	0,54	0,50	0,71	1,12	0,71	0,59
prémie a odmeny za dlhšie obdobie	0,27	0,14	0,33	0,38	0,29	1,24
príplatky a doplatky, mzdové zvýhodnenia	0,32	0,19	0,41	0,44	0,42	0,31
naturálne mzdy	0,01	0,00	0,00	0,01	0,00	0,00
nepravidelné odmeny	0,23	0,08	0,27	0,14	0,26	0,59
2. Náhrady mzdy	0,82	0,64	0,90	1,04	0,87	1,48
z toho náhrady za výluky a prestoje	0,00	0,00	0,01	0,00	0,01	0,00
náhrady za dovolenku	0,64	0,46	0,64	0,78	0,61	1,19
náhrady za voľné dni podľa ZP a KZ	0,09	0,06	0,11	0,15	0,10	0,24
náhrady za platené sviatky	0,08	0,11	0,14	0,11	0,14	0,05
3. Platby do programu sporenia	0,00	0,00	0,00	0,00	0,00	-
4. Náhrady za pracovnú pohotovosť mimo pracoviska	0,02	0,00	0,01	0,05	0,01	0,13
5. Peňažné plnenia zo zisku po zdanení	0,03	0,04	0,03	0,00	0,02	0,20
6. Ostatné priame náklady zamestnancom	0,01	0,01	0,01	0,02	0,01	0,04
z toho vlastné výrobky predávané so zľavou	0,00	0,00	0,00	-	0,00	-
použitie služob. vozidla pre osobnú potrebu	0,01	0,00	0,01	0,02	0,01	0,03
poskytnutie služobného bytu	0,00	0,00	0,00	0,00	0,00	0,00
poskytnutie predkupného práva na akcie	0,00	-	0,00	-	0,00	-
7. Odmeny učňom	0,00	-	0,00	-	0,00	-
8.-15. NEPRIAME NÁKLADY	2,57	1,98	2,81	3,29	2,71	5,01
8. Povinné príspevky na sociálne poistenie	2,31	1,80	2,45	2,80	2,40	3,82
z toho dôchodkové poistenie	0,93	0,73	0,98	1,12	0,96	1,51
nemocenské poistenie	0,09	0,07	0,10	0,11	0,10	0,15
zdravotné poistenie	0,65	0,50	0,69	0,80	0,67	1,10
poistenie v nezamestnanosti	0,06	0,05	0,07	0,08	0,07	0,11
garančný a rezervný fond	0,32	0,25	0,34	0,39	0,34	0,54
úrazové poistenie	0,06	0,04	0,06	0,07	0,06	0,09
9. Nepovinné príspevky na sociálne poistenie	0,05	0,03	0,08	0,14	0,06	0,28
z toho doplnkové dôchodkové poistenie	0,05	0,03	0,07	0,14	0,06	0,28
10. Sociálne dávky	0,07	0,06	0,09	0,14	0,07	0,45
z toho odstupné	0,04	0,04	0,04	0,07	0,03	0,28
náhrada príjmu pri dočasnej prac. neschop.	0,02	0,02	0,03	0,04	0,03	0,03
mzdové vyrovnanie za dobu nemoci	0,00	0,00	0,00	-	0,00	0,00
príspevky na dôchodok a zdrav. starostl.	0,00	0,00	0,01	0,03	0,00	0,02
11. Príspevky na sociálne poistenie učňov	0,00	-	0,00	-	0,00	-
12. Sociálne výhody	0,09	0,07	0,11	0,15	0,10	0,22
v tom príspevky na stravovanie	0,05	0,05	0,06	0,08	0,06	0,09
jubilejné odmeny	0,01	0,00	0,01	0,01	0,01	0,02
ostatné príspevky do sociálneho fondu	0,03	0,02	0,04	0,06	0,04	0,11
13. Náklady na školenie zamestnancov	0,03	0,01	0,04	0,05	0,04	0,19
14. Poplatky a sankcie súvisiace so mzdami	0,00	0,00	0,00	0,00	0,00	0,01
15. Ostatné nepriame náklady	0,02	0,01	0,03	0,00	0,04	0,05
z toho náklady na nábor zamestnancov	0,00	0,00	0,00	0,00	0,00	0,00
16. SUBVENCIE	- 0,01	- 0,00	- 0,01	-	- 0,00	-

EUR/hour

NACE Rev. 2					Items of labour costs
E	F	G	H	I	
dodávka vody, odpady	stavebníctvo	velkoobch. a maloobch.	doprava a skladovanie	ubytov. a stravov. služby	
Water supply, waste	Construction	Wholesale, retail trade	Transportation, storage	Accomm., food service	
7	8	9	10	11	a
8,88	8,31	8,75	8,42	5,50	1-16 TOTAL LABOUR COSTS
9,04	8,27	8,72	8,44	5,47	1-12 Compensation of employees
6,50	6,09	6,45	6,13	4,03	1-7 DIRECT COSTS
6,41	6,01	6,40	6,10	4,02	1-2 Wages and salaries
5,50	5,25	5,70	5,35	3,60	1 Direct remuneration and bonuses
4,25	4,11	4,34	4,10	3,16	of which: Basic wages and salaries
4,14	4,01	4,29	3,98	3,13	of which: wages and salaries in normal work.time
0,11	0,10	0,05	0,12	0,03	wages and salaries for overtime
0,77	0,87	1,09	0,80	0,31	Bonuses and allowances paid regularly
0,53	0,59	0,85	0,59	0,27	of which: bonus. and allow. paid monthly
0,24	0,28	0,24	0,21	0,04	bonus. and allow. paid for longer period
0,30	0,13	0,14	0,31	0,09	Remuneration and additional payments
0,00	0,01	0,01	0,00	0,00	Wages in kind
0,18	0,15	0,12	0,13	0,04	Bonuses paid at fixed periods
0,90	0,75	0,70	0,75	0,42	2 Payments for days not worked
0,00	0,00	0,01	0,01	0,01	of which: payments for working stoppages
0,65	0,54	0,56	0,55	0,35	payments for holidays
0,11	0,07	0,06	0,10	0,03	payments for leisure time
0,14	0,13	0,06	0,10	0,03	payments for public holidays
0,00	0,00	0,00	-	-	3 Payments to employees' savings schemes
0,04	0,00	0,00	0,02	0,00	4 Bonuses for being on call to work outside the workplace
0,04	0,03	0,03	0,01	0,00	5 Bonuses based on profit after taxation
0,01	0,05	0,02	0,01	0,01	6 Other direct costs for employees
0,00	-	0,00	0,00	0,00	of which: company products
0,01	0,01	0,02	0,00	0,00	company cars
0,00	0,01	0,00	0,00	0,00	staff housing
-	-	-	-	0,00	stock options and share purchase
-	0,00	0,00	-	0,00	7 Wages and salaries of apprentices
2,58	2,22	2,30	2,37	1,47	8-15 INDIRECT COSTS
2,22	2,03	2,12	2,09	1,36	8 Statutory social security contributions
0,89	0,82	0,86	0,84	0,56	of which: retirement pension insurance scheme
0,09	0,08	0,09	0,08	0,06	sickness insurance scheme
0,62	0,56	0,58	0,59	0,36	health insurance scheme
0,06	0,06	0,06	0,06	0,04	unemployment insurance scheme
0,31	0,28	0,30	0,30	0,20	guard fund
0,05	0,05	0,05	0,05	0,03	occupational accidents insurance schemes
0,12	0,02	0,02	0,07	0,01	9 Supplementary social security contributions
0,11	0,02	0,02	0,07	0,01	of which: supplementary pension scheme
0,08	0,06	0,05	0,06	0,02	10 Employers' imputed social contributions
0,04	0,03	0,03	0,04	0,00	of which: payments to employees leaving the enterprise
0,03	0,03	0,02	0,03	0,02	compens. for income upon temp. incap. for work
0,00	0,00	0,00	0,00	-	guaranteed remuner. in the event of sickness
0,00	0,00	0,00	0,00	0,00	social contrib. for pensions and health care
-	0,00	0,00	-	0,00	11 Employers' social contributions for apprentices
0,13	0,06	0,08	0,08	0,05	12 Social benefits
0,08	0,05	0,06	0,04	0,04	of which: canteens and meal vouchers
0,01	0,00	0,00	0,01	0,00	anniversary awards
0,03	0,01	0,01	0,03	0,01	other payments to the social fund
0,03	0,03	0,03	0,03	0,02	13 Vocational training costs paid by the employer
0,00	0,00	0,00	0,00	0,00	14 Taxes paid by the employer
0,01	0,01	0,01	0,03	0,01	15 Other expenditures paid by the employer
0,00	0,00	0,00	0,00	0,00	of which: recruitment costs
- 0,20	- 0,00	- 0,01	- 0,08	- 0,00	16 SUBSIDIES

T13b Hodinové náklady práce podľa ekonomickej činnosti
Hourly labour costs by economic activity

Eur/hod.

Položky nákladov práce	Priemer za SR	SK NACE Rev. 2				
		J	K	L	M	N
		informácie a komunikácia	finanč. a poisťov. činnosti	čin. v obl. nehnuteľ- ností	odborné, vedec.a techn. čin.	admini- stratívne služby
Average of the SR	Information, commu- nication	Financ., insurance activities	Real estate activities	Profession., techn. activ.	Admini- strative services	
a	12	13	14	15	16	17
1.-16. CELKOVÉ NÁKLADY PRÁCE	9,46	16,54	17,62	8,71	11,59	6,62
1.-12. Náklady súvisiace s výkonom práce	9,42	16,48	17,44	8,70	11,53	6,60
1.-7. PRIAME NÁKLADY	6,90	12,30	12,87	6,34	8,58	4,87
1.-2. Mzdy a náhrady mzdy	6,84	12,07	12,76	6,25	8,48	4,83
1. Mzdy	6,02	10,86	11,20	5,54	7,57	4,31
v tom základné (tarifné) mzdy a platy	4,65	8,17	8,34	4,44	6,13	3,52
v tom mzdy v určenom pracovnom čase	4,55	8,07	8,31	4,38	6,08	3,42
mzdy za nadčasy	0,11	0,10	0,03	0,06	0,05	0,09
prémie a odmeny	0,81	1,95	2,05	0,75	0,95	0,53
v tom prémie a odmeny mesačné	0,54	1,10	0,53	0,43	0,51	0,41
prémie a odmeny za dlhšie obdobie	0,27	0,85	1,52	0,32	0,44	0,12
príplatky a doplatky, mzdové zvýhodnenia	0,32	0,32	0,09	0,14	0,21	0,18
naturálne mzdy	0,01	0,02	0,01	0,00	0,01	0,00
nepravidelné odmeny	0,23	0,40	0,71	0,20	0,26	0,09
2. Náhrady mzdy	0,82	1,22	1,56	0,71	0,91	0,51
z toho náhrady za výluky a prestoje	0,00	0,00	0,01	0,01	0,00	0,00
náhrady za dovolenku	0,64	1,02	1,20	0,59	0,76	0,40
náhrady za voľné dni podľa ZP a KZ	0,09	0,11	0,20	0,05	0,10	0,06
náhrady za platené sviatky	0,08	0,08	0,14	0,06	0,04	0,05
3. Platby do programu sporenia	0,00	0,00	-	0,01	0,00	0,00
4. Náhrady za pracovnú pohotovosť mimo pracoviska	0,02	0,06	0,02	0,01	0,00	0,02
5. Peňažné plnenia zo zisku po zdanení	0,03	0,10	0,04	0,05	0,08	0,01
6. Ostatné priame náklady zamestnancom	0,01	0,06	0,05	0,02	0,02	0,01
z toho vlastné výrobky predávané so zľavou	0,00	0,00	0,00	0,00	0,00	0,00
použitie služob. vozidla pre osobnú potrebu	0,01	0,03	0,04	0,01	0,02	0,00
poskytnutie služobného bytu	0,00	0,00	0,01	-	0,00	-
poskytnutie predkupného práva na akcie	0,00	-	0,00	-	0,00	-
7. Odmeny učňom	0,00	0,00	-	0,00	0,00	-
8.-15. NEPRIAME NÁKLADY	2,57	4,75	2,37	3,00	1,75	2,64
8. Povinné príspevky na sociálne poistenie	2,31	4,04	2,16	2,75	1,62	2,36
z toho dôchodkové poistenie	0,93	1,59	0,89	1,11	0,67	0,98
nemocenské poistenie	0,09	0,16	0,09	0,11	0,07	0,10
zdravotné poistenie	0,65	1,18	0,60	0,77	0,43	0,67
poistenie v nezamestnanosti	0,06	0,11	0,06	0,08	0,05	0,06
garančný a rezervný fond	0,32	0,56	0,31	0,39	0,23	0,31
úrazové poistenie	0,06	0,10	0,05	0,07	0,04	0,05
9. Nepovinné príspevky na sociálne poistenie	0,05	0,15	0,04	0,04	0,01	0,08
z toho doplnkové dôchodkové poistenie	0,05	0,15	0,04	0,04	0,01	0,08
10. Sociálne dávky	0,07	0,17	0,06	0,06	0,05	0,08
z toho odstupné	0,04	0,05	0,05	0,04	0,02	0,03
náhrada príjmu pri dočasnej prac. neschop.	0,02	0,05	0,01	0,02	0,02	0,03
mzdové vyrovnanie za dobu nemoci	0,00	0,01	0,00	0,00	0,00	0,00
príspevky na dôchodok a zdrav. starostl.	0,00	0,04	0,00	0,00	0,00	0,02
11. Príspevky na sociálne poistenie učňov	0,00	-	0,00	0,00	0,00	-
12. Sociálne výhody	0,09	0,21	0,09	0,09	0,05	0,10
v tom príspevky na stravovanie	0,05	0,12	0,07	0,06	0,03	0,06
jubilejné odmeny	0,01	0,01	0,00	0,00	0,01	0,01
ostatné príspevky do sociálneho fondu	0,03	0,09	0,02	0,02	0,01	0,03
13. Náklady na školenie zamestnancov	0,03	0,13	0,02	0,04	0,01	0,02
14. Poplatky a sankcie súvisiace so mzdami	0,00	0,00	0,00	0,00	0,00	0,00
15. Ostatné nepriame náklady	0,02	0,04	0,00	0,02	0,01	0,00
z toho náklady na nábor zamestnancov	0,00	0,04	0,00	0,01	0,01	0,00
16. SUBVENCIE	- 0,01	-	- 0,00	- 0,00	-	- 0,00

EUR/hour

NACE Rev. 2					Items of labour costs
O	P	Q	R	S	
verej. správa, soc.zabezp.	vzdelávanie	zdravot- níctvo, soc.pomoc	umenie, zábava, rekreácia	ostatné činnosti	
Public admin., soc. secur.	Education	Health, soc. work activ.	Arts, recreation	Other service activities	
18	19	20	21	22	a
9,56	9,41	9,36	7,46	6,58	1-16 TOTAL LABOUR COSTS
9,54	9,39	9,34	7,45	6,59	1-12 Compensation of employees
6,92	6,84	6,87	5,50	4,85	1-7 DIRECT COSTS
6,89	6,84	6,76	5,33	4,84	1-2 Wages and salaries
6,17	5,74	5,97	4,76	4,33	1 Direct remuneration and bonuses
4,76	4,83	5,03	3,70	3,63	of which: Basic wages and salaries
4,72	4,74	4,78	3,63	3,60	of which: wages and salaries in normal work.time
0,04	0,09	0,25	0,07	0,04	wages and salaries for overtime
0,33	0,15	0,27	0,48	0,42	Bonuses and allowances paid regularly
0,18	0,06	0,18	0,38	0,32	of which: bonus. and allow. paid monthly
0,15	0,09	0,09	0,10	0,11	bonus. and allow. paid for longer period
0,70	0,31	0,54	0,44	0,17	Remuneration and additional payments
0,00	0,00	0,01	0,00	0,00	Wages in kind
0,38	0,46	0,13	0,14	0,10	Bonuses paid at fixed periods
0,72	1,10	0,79	0,57	0,50	2 Payments for days not worked
0,00	0,00	0,00	0,00	-	of which: payments for working stoppages
0,58	0,98	0,68	0,50	0,42	payments for holidays
0,07	0,09	0,08	0,04	0,04	payments for leisure time
0,04	0,02	0,02	0,03	0,04	payments for public holidays
0,00	0,00	0,00	0,00	0,00	3 Payments to employees' savings schemes
0,02	0,00	0,07	0,00	0,00	4 Bonuses for being on call to work outside the workplace
0,00	0,00	0,03	0,16	0,01	5 Bonuses based on profit after taxation
0,01	0,00	0,00	0,00	0,00	6 Other direct costs for employees
-	-	-	-	-	of which: company products
0,00	-	0,00	0,00	0,00	company cars
0,00	0,00	0,00	0,00	0,00	staff housing
-	-	-	-	-	stock options and share purchase
-	0,00	-	-	-	7 Wages and salaries of apprentices
2,64	2,56	2,49	1,96	1,74	8-15 INDIRECT COSTS
2,36	2,38	2,34	1,80	1,63	8 Statutory social security contributions
0,98	0,97	0,95	0,73	0,68	of which: retirement pension insurance scheme
0,10	0,10	0,10	0,07	0,07	sickness insurance scheme
0,67	0,67	0,65	0,50	0,43	health insurance scheme
0,06	0,06	0,06	0,05	0,04	unemployment insurance scheme
0,31	0,33	0,33	0,25	0,24	guard fund
0,05	0,06	0,06	0,04	0,04	occupational accidents insurance schemes
0,08	0,04	0,03	0,02	0,01	9 Supplementary social security contributions
0,08	0,04	0,03	0,02	0,01	of which: supplementary pension scheme
0,08	0,06	0,04	0,04	0,03	10 Employers' imputed social contributions
0,03	0,03	0,01	0,02	0,02	of which: payments to employees leaving the enterprise
0,03	0,02	0,02	0,02	0,01	compens. for income upon temp. incap. for work
0,00	0,00	0,00	0,00	0,00	guaranteed remuner. in the event of sickness
0,02	0,00	0,00	0,00	0,00	social contrib. for pensions and health care
-	0,00	-	-	-	11 Employers' social contributions for apprentices
0,10	0,07	0,06	0,09	0,06	12 Social benefits
0,06	0,03	0,03	0,06	0,05	of which: canteens and meal vouchers
0,01	0,01	0,01	0,01	0,00	anniversary awards
0,03	0,04	0,03	0,02	0,01	other payments to the social fund
0,02	0,01	0,01	0,01	0,00	13 Vocational training costs paid by the employer
0,00	0,00	0,00	0,00	0,00	14 Taxes paid by the employer
0,00	0,00	0,00	0,00	0,00	15 Other expenditures paid by the employer
0,00	0,00	0,00	0,00	0,00	of which: recruitment costs
- 0,00	- 0,00	- 0,00	- 0,00	- 0,02	16 SUBSIDIES

T14a Hodinové náklady práce podľa sekcií a divízií ekonomickej činnosti
Hourly labour costs by sections and divisions of economic activity

Eur/hod.

Ekonomická činnosť SK NACE Rev.2 (sekcie a divízie)	Celkové náklady práce	v tom					
		priame náklady spolu	z toho				
			mzdy	náhrady mzdy	mzdy a náhrady mzdy spol. (stĺ.3+4)	náhrady za prac.pohot. mimo pracov.	peňažné plnenia zo zisku po zdan.
Direct labour costs	Direct remune- rat. and bonuses	Payments for days not worked	Wages and salaries (col. 3+4)	Bonus. for being on call out. the work.	Bonus. based on profit after tax.		
a	1	2	3	4	5	6	7
Priemer za SR	9,46	6,9	6,02	0,82	6,84	0,02	0,03
A Poľnohospodárstvo, lesníctvo a rybolov	7,25	5,27	4,58	0,64	5,22	0,00	0,04
01 Pest. plodín a chov zvierat, poľov. a súvis. služ.	6,94	5,05	4,40	0,60	4,99	0,00	0,05
02 Lesníctvo a ťažba dreva	9,30	6,73	5,77	0,93	6,70	0,00	0,02
B Ťažba a dobývanie	11,49	8,20	7,09	1,04	8,13	0,05	0,00
08 Iná ťažba a dobývanie	10,79	7,87	6,94	0,90	7,85	0,01	0,01
09 Pomocné činnosti pri ťažbe	18,14	12,49	10,85	1,39	12,24	0,11	-
C Priemyselná výroba	9,79	7,08	6,17	0,87	7,03	0,01	0,02
10 Výroba potravín	7,12	5,19	4,54	0,60	5,15	0,00	0,02
11 Výroba nápojov	10,54	7,78	6,60	0,86	7,46	0,01	0,12
13 Výroba textilu	7,79	5,65	4,89	0,70	5,59	0,00	0,03
14 Výroba odevov	5,53	4,12	3,55	0,54	4,10	0,00	0,02
15 Výroba kože a kožených výrobkov	6,92	5,02	4,35	0,67	5,02	0,00	0,00
16 Sprac. dreva a výroba výr. z dreva okrem nábytku	6,17	4,56	3,97	0,55	4,52	0,00	0,01
17 Výroba papiera a papierových výrobkov	11,05	8,08	7,03	1,00	8,04	0,02	0,00
18 Tlač a reprodukcia záznamových médií	10,27	7,76	6,81	0,93	7,74	0,01	0,00
20 Výroba chemikálií a chemických produktov	11,09	8,08	7,03	1,01	8,04	0,02	0,00
21 Výroba základných farmaceut. výr., prípravkov	11,00	7,85	6,82	1,02	7,84	0,01	-
22 Výroba výrobkov z gumy a plastu	9,39	6,85	5,99	0,82	6,81	0,00	0,03
23 Výroba ostat. nekovových minerálnych výrobkov	10,23	7,38	6,36	0,94	7,30	0,02	0,03
24 Výroba a spracovanie kovov	13,95	9,87	8,46	1,38	9,84	0,01	0,00
25 Výroba kov. konštrukcií okrem strojov a zariadení	8,85	6,45	5,62	0,80	6,42	0,00	0,02
26 Výroba počítačových, elektron. a optic. výrobkov	8,97	6,63	5,81	0,74	6,55	0,00	0,06
27 Výroba elektrických zariadení	9,83	7,17	6,26	0,86	7,12	0,00	0,04
28 Výroba strojov a zariadení i. n.	10,61	7,60	6,56	1,00	7,56	0,00	0,03
29 Výroba motorových vozidiel, návesov a prívosov	11,16	7,99	7,09	0,89	7,98	0,01	0,00
30 Stavba lodí a člnov	9,83	7,09	5,98	0,94	6,92	0,01	0,15
31 Výroba nábytku	7,25	5,30	4,60	0,69	5,29	0,00	0,01
32 Iná výroba	8,42	6,14	5,37	0,76	6,13	0,00	0,00
33 Oprava a inštalácia strojov a prístrojov	11,90	8,65	7,45	1,07	8,52	0,03	0,08
D Dodávka elektriny, plynu, pary a stud. vzduchu	16,15	11,14	9,29	1,48	10,77	0,13	0,20
35 Dodávka elektriny, plynu, pary a stud. vzduchu	16,15	11,14	9,29	1,48	10,77	0,13	0,20
E Dodávka vody; odvod odpad. vôd, odstraň. odpad.	8,88	6,50	5,50	0,90	6,41	0,04	0,04
36 Zber, úprava a dodávka vody	9,40	6,64	5,52	1,03	6,55	0,07	0,00
37 Čistenie a odvod odpadových vôd	8,79	6,50	5,79	0,71	6,50	-	-
38 Zber, spracúvanie a likvid. odpadov; recykl. mat.	8,37	6,36	5,51	0,79	6,30	0,02	0,04
39 Ozdrav. činn. a ostatné činn. naklad. s odpadom	8,71	6,57	4,61	0,69	5,30	0,01	1,25
F Stavebníctvo	8,31	6,09	5,25	0,75	6,01	0,00	0,03
41 Výstavba budov	7,26	5,34	4,59	0,67	5,26	0,00	0,06
42 Inžinierske stavby	10,63	7,81	6,69	0,97	7,66	0,00	0,00
43 Špecializované stavebné práce	7,65	5,58	4,85	0,68	5,54	0,01	0,02
G Veľkoobchod a maloob.; oprava motor. vozidiel	8,75	6,45	5,70	0,70	6,40	0,00	0,03
45 Veľkoob. a maloob. a oprava motor. voz. a motoc.	9,42	6,96	6,15	0,78	6,93	0,00	0,01
46 Veľkoobchod okrem mot. vozidiel a mot.	10,21	7,54	6,63	0,81	7,44	0,00	0,06
47 Maloobchod okrem mot. vozidiel a mot.	7,37	5,43	4,83	0,58	5,41	0,00	0,01
H Doprava a skladovanie	8,42	6,13	5,35	0,75	6,10	0,02	0,01
49 Pozemná doprava a doprava potrubím	7,68	5,59	4,91	0,66	5,56	0,02	0,00
50 Vodná doprava	11,18	8,11	6,88	1,19	8,07	0,04	-

EUR/hour

nepriame náklady spolu	z toho						subven- cie	Economic activity NACE Rev. 2 (sections and divisions)
	povin. príspev. na soc. poist.	nepovin. príspev. na soc. poist.	sociálne dávk y	sociálne výhody	náklady na škol. zamest- nancov	poplatky a sankcie súvis. so mzdami		
Indirect labour costs	of which						Subsi- dies	a
	Statut. social secur. contrib.	Supplem. social secur. contrib.	Employer. imputed social contrib.	Social benefits	Vocatio- nal training costs	Taxes		
8	9	10	11	12	13	14	15	
2,57	2,31	0,05	0,07	0,09	0,03	0,00	- 0,01	Average of the SR
1,98	1,80	0,03	0,06	0,07	0,01	0,00	- 0,00	A Agriculture, forestry and fishing
1,89	1,71	0,02	0,06	0,08	0,01	0,00	- 0,00	01 Crop and animal prod., hunting and related serv. act.
2,59	2,35	0,12	0,06	0,04	0,01	-	- 0,01	02 Forestry and logging
3,29	2,80	0,14	0,14	0,15	0,05	0,00	-	B Mining and quarrying
2,92	2,64	0,08	0,05	0,12	0,02	0,00	-	08 Other mining and quarrying
5,64	4,07	0,31	0,35	0,58	0,34	-	-	09 Mining support service activities
2,71	2,40	0,06	0,07	0,10	0,04	0,00	- 0,00	C Manufacturing
1,93	1,74	0,03	0,05	0,07	0,01	0,00	- 0,00	10 Manufacture of food products
2,76	2,40	0,03	0,11	0,13	0,04	0,00	-	11 Manufacture of beverages
2,14	1,91	0,05	0,06	0,11	0,01	0,00	- 0,01	13 Manufacture of textiles
1,44	1,34	0,01	0,03	0,05	0,00	0,00	- 0,02	14 Manufacture of wearing apparel
1,90	1,73	0,01	0,08	0,06	0,00	0,00	- 0,01	15 Manufacture of leather and related products
1,62	1,49	0,03	0,03	0,06	0,01	0,00	- 0,00	16 Manufacture of wood and of products of wood
2,98	2,57	0,09	0,08	0,15	0,06	-	-	17 Manufacture of paper and paper products
2,52	2,31	0,05	0,04	0,10	0,01	-	-	18 Printing and reproduction of recorded media
3,01	2,73	0,08	0,07	0,09	0,02	0,00	- 0,00	20 Manufacture of chemicals and chemical products
3,15	2,73	0,07	0,15	0,12	0,05	-	-	21 Manufacture of basic pharm. prod. and pharm. prep.
2,54	2,29	0,04	0,07	0,07	0,03	0,00	- 0,00	22 Manufacture of rubber and plastic products
2,84	2,49	0,06	0,11	0,12	0,05	0,00	- 0,00	23 Manufacture of other non-metallic mineral products
4,09	3,40	0,17	0,10	0,23	0,05	0,00	-	24 Manufacture of basic metals
2,40	2,15	0,04	0,06	0,07	0,03	0,02	- 0,00	25 Manufacture of fabricated metal prod., except mach.
2,33	2,15	0,02	0,05	0,09	0,01	0,00	-	26 Manufacture of computer, electron. and optical prod.
2,66	2,43	0,04	0,06	0,07	0,03	0,00	- 0,01	27 Manufacture of electrical equipment
3,01	2,68	0,09	0,07	0,09	0,06	0,00	- 0,00	28 Manufacture of machinery and equipment n.e.c.
3,16	2,77	0,08	0,08	0,11	0,07	0,00	- 0,00	29 Manufacture of motor vehicl., trailers and semi-trail.
2,76	2,36	0,18	0,05	0,08	0,02	0,00	- 0,03	30 Manufacture of other transport equipment
1,95	1,79	0,02	0,04	0,07	0,01	0,00	- 0,00	31 Manufacture of furniture
2,28	2,05	0,03	0,05	0,08	0,02	-	-	32 Other manufacturing
3,25	2,82	0,10	0,09	0,15	0,06	0,00	-	33 Repair and installation of machinery and equipment
5,01	3,82	0,28	0,45	0,22	0,19	0,01	-	D Electricity, gas, steam and air conditioning supply
5,01	3,82	0,28	0,45	0,22	0,19	0,01	-	35 Electricity, gas, steam and air conditioning supply
2,58	2,22	0,12	0,08	0,13	0,03	0,00	- 0,20	E Water supply, sewer., waste manag. and remed. act.
2,77	2,33	0,16	0,09	0,14	0,03	0,00	-	36 Water collection, treatment and supply
2,29	2,14	0,06	0,04	0,04	0,01	-	-	37 Sewerage
2,42	2,12	0,08	0,07	0,12	0,03	0,00	- 0,41	38 Waste collection, treat. and disposal activ.; mat. rec.
2,15	1,84	0,00	0,06	0,16	0,02	-	-	39 Remediation activities and other waste manag. serv.
2,22	2,03	0,02	0,06	0,06	0,03	0,00	- 0,00	F Construction
1,92	1,76	0,01	0,07	0,07	0,02	0,00	- 0,00	41 Construction of buildings
2,82	2,57	0,04	0,07	0,07	0,04	0,00	-	42 Civil engineering
2,07	1,90	0,02	0,06	0,06	0,03	0,00	-	43 Specialised construction activities
2,30	2,12	0,02	0,05	0,08	0,03	0,00	- 0,01	G Wholesale and retail tr. rep. of motor vehic. and mot.
2,47	2,29	0,02	0,03	0,08	0,04	0,00	- 0,01	45 Whol. and retail tr. and rep. of motor vehic. and mot.
2,68	2,44	0,03	0,08	0,08	0,04	0,00	- 0,00	46 Wholesale trade, except of motor vehic. and mot.
1,95	1,81	0,02	0,04	0,07	0,01	0,00	- 0,01	47 Retail trade, except of motor vehic. and motorcycles
2,37	2,09	0,07	0,06	0,08	0,03	0,00	- 0,08	H Transportation and storage
2,09	1,89	0,04	0,05	0,06	0,02	0,00	- 0,00	49 Land transport and transport via pipelines
3,07	2,75	0,03	0,12	0,11	0,06	-	-	50 Water transport

T14b Hodinové náklady práce podľa sekcií a divízií ekonomickej činnosti
Hourly labour costs by sections and divisions of economic activity

Eur/hod.

Ekonomická činnosť SK NACE Rev.2 (sekcie a divízie)	Celkové náklady práce	v tom					
		priame náklady spolu	z toho				
			mzdy	náhrady mzdy	mzdy a náhrady mzdy spol. (stĺ.3+4)	náhrady za prac.pohot. mimo pracov.	peňažné plnenia zo zisku po zdan.
		Total labour costs	of which				
Direct labour costs	Direct remune- rat. and bonuses	Payments for days not worked	Wages and salaries (col. 3+4)	Bonus. for being on call out. the work.	Bonus. based on profit after tax.		
a	1	2	3	4	5	6	7
51 Letecká doprava	21,61	16,31	15,08	1,23	16,31	-	-
52 Skladové a pomocné činnosti v doprave	9,94	7,26	6,30	0,91	7,21	0,03	0,02
53 Poštové služby a služby kuriérov	7,58	5,42	4,65	0,75	5,40	0,00	0,00
I Ubytovacie a stravovacie služby	5,50	4,03	3,60	0,42	4,02	0,00	0,00
55 Ubytovanie	6,38	4,68	4,19	0,49	4,68	0,00	0,00
56 Činnosti reštaurácií a pohostinstiev	5,04	3,69	3,29	0,39	3,68	0,00	-
J Informácie a komunikácia	16,54	12,30	10,86	1,22	12,07	0,06	0,10
58 Nakladateľské činnosti	12,67	9,43	8,59	0,81	9,40	0,02	-
59 Výroba filmov, videozáz. a tel. prog., zvuk. nah.	10,45	7,70	6,92	0,76	7,68	-	-
60 Činnosti pre rozhlasové a televízne vysielanie	11,99	8,70	7,79	0,90	8,69	0,01	-
61 Telekomunikácie	19,49	14,25	12,20	1,68	13,88	0,10	-
62 Počítačové program., poradenstvo a súvis. služby	17,09	12,81	11,39	1,20	12,59	0,07	0,12
63 Informačné služby	16,03	11,88	10,36	1,22	11,58	0,04	0,25
K Finančné a poisťovacie činnosti	17,62	12,87	11,20	1,56	12,76	0,02	0,04
64 Finan. služby okrem poistenia a dôchod. zabez.	18,11	13,23	11,54	1,57	13,11	0,03	0,05
65 Poist., zaist. a dôch. zab. okrem povin. soc. poist.	15,97	11,60	9,95	1,56	11,51	0,01	0,02
66 Pomocné činnosti finančných služieb a poistenia	16,95	12,59	11,04	1,48	12,52	-	-
L Činnosti v oblasti nehnuteľností	8,71	6,34	5,54	0,71	6,25	0,01	0,05
68 Činnosti v oblasti nehnuteľností	8,71	6,34	5,54	0,71	6,25	0,01	0,05
M Odborné, vedecké a technické činnosti	11,59	8,58	7,57	0,91	8,48	0,00	0,08
69 Právne a účtovnícke činnosti	12,88	9,67	8,39	0,98	9,36	0,00	0,29
70 Vedenie firiem; poradenstvo v oblasti riadenia	12,60	9,20	8,22	0,96	9,18	0,01	-
71 Architekt. a inžinier. činnosti, tech. testovanie	11,41	8,42	7,44	0,93	8,37	0,00	0,04
72 Vedecký výskum a vývoj	9,76	7,18	6,32	0,85	7,17	0,00	0,01
73 Reklama a prieskum trhu	10,96	8,23	7,30	0,85	8,15	0,00	0,00
74 Ostatné odborné, vedecké a technické činnosti	7,90	5,82	5,16	0,66	5,82	0,00	-
N Administratívne a podporné služby	6,62	4,87	4,31	0,51	4,83	0,02	0,01
77 Prenájom a lízing	10,25	7,40	6,54	0,85	7,39	0,00	-
78 Sprostredkovanie práce	5,94	4,36	3,85	0,47	4,32	0,04	0,00
79 Činnosti cestovných agentúr a súvisiace činnosti	7,84	5,69	4,84	0,64	5,47	-	0,22
80 Bezpečnostné a pátracie služby	5,00	3,68	3,30	0,34	3,65	0,01	0,00
81 Činnosti súvis. s údržbou zariad. a krajín. úpravou	6,35	4,72	4,14	0,52	4,66	0,02	0,04
82 Admin., pom. kancelár. a iné obch. pomoc. činn.	8,64	6,37	5,67	0,67	6,34	0,00	0,00
O Verejná správa a obrana; povinné sociálne zabezp.	9,56	6,92	6,17	0,72	6,89	0,02	0,00
84 Verejná správa a obrana; povinné soc. zabezp.	9,56	6,92	6,17	0,72	6,89	0,02	0,00
P Vzdelávanie	9,41	6,84	5,74	1,10	6,84	0,00	0,00
85 Vzdelávanie	9,41	6,84	5,74	1,10	6,84	0,00	0,00
Q Zdravotníctvo a sociálna pomoc	9,36	6,87	5,97	0,79	6,76	0,07	0,03
86 Zdravotníctvo	9,95	7,31	6,34	0,82	7,17	0,09	0,05
87 Starostlivosť v pobytových zariadeniach	7,19	5,27	4,59	0,67	5,26	0,00	-
88 Sociálna práca bez ubytovania	8,92	6,50	5,71	0,79	6,50	0,00	-
R Umenie, zábava a rekreácia	7,46	5,50	4,76	0,57	5,33	0,00	0,16
90 Tvorivé, umelecké a zábavné činnosti	7,67	5,58	4,91	0,66	5,58	0,00	-
91 Čin. knižníc, archívov, múzeí a ostat. kultúr. zar.	8,11	5,86	5,17	0,69	5,86	0,00	0,00
92 Činnosti herní a stávkových kancelárií	7,32	5,58	4,53	0,46	4,99	0,00	0,58
93 Športové, zábavné a rekreačné činnosti	7,00	5,12	4,58	0,52	5,10	0,00	-
S Ostatné činnosti	6,58	4,85	4,33	0,50	4,84	0,00	0,01
94 Činnosti členských organizácií	6,71	4,95	4,45	0,50	4,94	0,00	-
95 Oprava poč., osob. potrieb a potrieb pre domác.	7,79	5,81	5,00	0,57	5,57	-	0,25
96 Ostatné osobné služby	5,87	4,33	3,81	0,52	4,32	0,00	-

EUR/hour

nepriame náklady spolu	z toho						subven- cie	Economic activity NACE Rev. 2 (sections and divisions)
	povin. príspev. na soc. poist.	nepovin. príspev. na soc. poist.	sociálne dávky	sociálne výhody	náklady na škol. zamest- nancov	poplatky a sankcie súvis. so mzdami		
Indirect labour costs	of which						Subsi- dies	a
8	Statut. social secur. contrib.	Supplem. social secur. contrib.	Employer. imputed social contrib.	Social benefits	Vocatio- nal training costs	Taxes		
9	10	11	12	13	14	15		
2,92	2,47	0,14	0,07	0,12	0,05	0,00	- 0,24	51 Air transport
2,16	1,89	0,06	0,10	0,07	0,02	-	-	52 Warehousing and support activ. for transportation
1,70	1,59	0,01	0,03	0,05	0,01	0,00	- 0,00	53 Postal and courier activities
1,47	1,36	0,01	0,02	0,05	0,02	0,00	- 0,00	I Accommodation and food service activities
1,35	1,24	0,00	0,02	0,04	0,02	0,00	-	55 Accommodation
3,25	3,13	0,05	0,04	0,02	0,01	-	-	56 Food and beverage service activities
4,24	3,91	0,06	0,12	0,09	0,05	0,00	-	J Information and communication
3,25	3,13	0,05	0,04	0,02	0,01	-	-	58 Publishing activities
2,75	2,58	0,00	0,01	0,11	0,05	0,00	-	59 Motion picture, video and tel. program. production
3,29	2,92	0,02	0,28	0,06	0,02	-	-	60 Programming and broadcasting activities
5,24	4,49	0,11	0,39	0,15	0,09	-	-	61 Telecommunications
4,28	4,03	0,05	0,06	0,09	0,04	0,00	-	62 Computer programming, consult. and related activ.
4,16	3,83	0,05	0,09	0,10	0,07	0,00	-	63 Information service activities
4,75	4,04	0,15	0,17	0,21	0,13	0,00	-	K Financial and insurance activities
4,88	4,14	0,17	0,16	0,22	0,15	0,00	-	64 Financial serv. act., except insur. and pension fund.
4,36	3,69	0,09	0,21	0,22	0,11	-	-	65 Insur., reinsur. and pension fund., except comp.sec.
4,36	3,98	0,09	0,09	0,11	0,07	0,00	-	66 Activities auxiliary to finan. services and insur.act.
2,37	2,16	0,04	0,06	0,09	0,02	0,00	- 0,00	L Real estate activities
2,37	2,16	0,04	0,06	0,09	0,02	0,00	- 0,00	68 Real estate activities
3,00	2,75	0,04	0,06	0,09	0,04	0,00	- 0,00	M Professional, scientific and technical activities
3,22	3,03	0,03	0,04	0,06	0,05	0,00	-	69 Legal and accounting activities
3,39	3,00	0,06	0,10	0,15	0,06	0,00	-	70 Activities of head offices; manag. consultancy act.
3,00	2,73	0,06	0,05	0,11	0,04	0,00	- 0,00	71 Architect. and engineer. act., technical test. and anal.
2,59	2,42	0,03	0,05	0,06	0,01	0,00	-	72 Scientific research and development
2,73	2,51	0,02	0,06	0,06	0,03	0,00	-	73 Advertising and market research
2,08	1,94	0,02	0,02	0,05	0,04	-	- 0,00	74 Other professional, scientific and technical activities
1,75	1,62	0,01	0,05	0,05	0,01	0,00	-	N Administrative and support service activities
2,85	2,44	0,04	0,19	0,07	0,09	0,00	-	77 Rental and leasing activities
1,58	1,50	0,00	0,03	0,02	0,00	0,00	-	78 Employment activities
2,14	2,07	0,01	0,03	0,03	0,01	-	-	79 Travel agency, tour oper. reser. serv. and related act.
1,33	1,23	0,01	0,04	0,05	0,00	0,00	-	80 Security and investigation activities
1,63	1,51	0,01	0,04	0,06	0,01	0,00	-	81 Services to buildings and landscape activities
2,27	2,06	0,03	0,05	0,09	0,01	-	-	82 Office admin, office supp. and other busin.supp. act.
2,64	2,36	0,08	0,08	0,10	0,02	0,00	- 0,00	O Public admin. and defence; compulsory social sec.
2,64	2,36	0,08	0,08	0,10	0,02	0,00	- 0,00	84 Public admin. and defence; compulsory social sec.
2,56	2,38	0,04	0,06	0,07	0,01	0,00	- 0,00	P Education
2,56	2,38	0,04	0,06	0,07	0,01	0,00	- 0,00	85 Education
2,49	2,34	0,03	0,04	0,06	0,01	0,00	- 0,00	Q Human health and social work activities
2,64	2,49	0,03	0,03	0,07	0,02	0,00	- 0,00	86 Human health activities
1,92	1,80	0,03	0,04	0,03	0,01	0,00	-	87 Residential care activities
2,42	2,16	0,05	0,09	0,11	0,01	0,00	-	88 Social work activities without accommodation
1,96	1,80	0,02	0,04	0,09	0,01	0,00	- 0,00	R Arts, entertainment and recreation
2,09	1,93	0,03	0,03	0,09	0,00	0,00	- 0,00	90 Creative, arts and entertainment activities
2,24	2,04	0,03	0,04	0,12	0,01	0,00	- 0,00	91 Libraries, archives, museums and other cultural act.
1,74	1,64	0,01	0,04	0,04	0,01	-	-	92 Gambling and betting activities
1,88	1,70	0,02	0,05	0,11	0,00	0,00	-	93 Sports activities and amusement and recreation act.
1,74	1,63	0,01	0,03	0,06	0,00	0,00	- 0,02	S Other service activities
1,79	1,68	0,01	0,04	0,06	0,00	0,00	- 0,03	94 Activities of membership organisations
1,98	1,86	0,02	0,04	0,06	0,00	-	-	95 Repair of comput. and personal and househ. goods
1,54	1,44	0,01	0,02	0,07	0,00	-	-	96 Other personal service activities

T15 Hodinové náklady práce podľa krajov
Hourly labour costs by regions

Eur/hod.

Položky nákladov práce	Priemer za SR	Kraj			
		Bratislavský	Trnavský	Trenčiansky	Nitriansky
		Average of the SR	Bratislava	Trnava	Trenčín
a	1	2	3	4	5
1.-16. CELKOVÉ NÁKLADY PRÁCE	9,46	12,02	8,73	8,73	8,11
1.-12. <i>Náklady súvisiace s výkonom práce</i>	9,42	11,97	8,69	8,69	8,08
1.-7. PRIAME NÁKLADY	6,90	8,80	6,32	6,37	5,93
1.-2. <i>Mzdy a náhrady mzdy</i>	6,84	8,71	6,27	6,31	5,90
1. Mzdy	6,02	7,71	5,51	5,54	5,16
v tom základné (tarifné) mzdy a platy	4,65	5,89	4,24	4,24	4,10
v tom mzdy v určenom pracovnom čase	4,55	5,78	4,12	4,11	4,01
mzdy za nadčasy	0,11	0,11	0,12	0,13	0,09
prémie a odmeny	0,81	1,16	0,76	0,78	0,65
v tom prémie a odmeny mesačné	0,54	0,62	0,57	0,62	0,48
prémie a odmeny za dlhšie obdobie	0,27	0,54	0,18	0,16	0,18
príplatky a doplatky, mzdové zvýhodnenia	0,32	0,35	0,32	0,29	0,26
naturálne mzdy	0,01	0,01	0,00	0,00	0,00
nepravidelné odmeny	0,23	0,31	0,19	0,22	0,15
2. Náhrady mzdy	0,82	1,00	0,76	0,77	0,74
z toho náhrady za výluky a prestoje	0,00	0,01	0,00	0,00	0,01
náhrady za dovolenku	0,64	0,80	0,58	0,59	0,57
náhrady za voľné dni podľa ZP a KZ	0,09	0,11	0,07	0,07	0,08
náhrady za platené sviatky	0,08	0,08	0,09	0,10	0,08
3. Platby do programu sporenia	0,00	0,00	0,00	0,00	0,00
4. Náhrady za pracovnú pohotovosť mimo pracoviska	0,02	0,02	0,01	0,01	0,01
5. Peňažné plnenia zo zisku po zdanení	0,03	0,04	0,02	0,04	0,02
6. Ostatné priame náklady zamestnancom	0,01	0,03	0,01	0,01	0,01
z toho vlastné výrobky predávané so zľavou	0,00	0,00	0,00	0,00	0,00
použitie služob. vozidla pre osobnú potrebu	0,01	0,02	0,01	0,01	0,00
poskytnutie služobného bytu	0,00	0,00	0,00	0,00	0,00
poskytnutie predkupného práva na akcie	0,00	0,00	-	0,00	-
7. Odmeny učňom	0,00	0,00	0,00	0,00	0,00
8.-15. NEPRIAME NÁKLADY	2,57	3,25	2,41	2,36	2,18
8. Povinné príspevky na sociálne poistenie	2,31	2,90	2,16	2,13	1,99
z toho dôchodkové poistenie	0,93	1,16	0,87	0,86	0,81
nemocenské poistenie	0,09	0,12	0,09	0,09	0,08
zdravotné poistenie	0,65	0,82	0,61	0,59	0,55
poistenie v nezamestnanosti	0,06	0,08	0,06	0,06	0,06
garančný a rezervný fond	0,32	0,41	0,30	0,30	0,28
úrazové poistenie	0,06	0,07	0,05	0,05	0,05
9. Nepovinné príspevky na sociálne poistenie	0,05	0,07	0,05	0,04	0,03
z toho doplnkové dôchodkové poistenie	0,05	0,07	0,05	0,04	0,03
10. Sociálne dávky	0,07	0,09	0,07	0,08	0,05
z toho odstupné	0,04	0,05	0,03	0,04	0,02
náhrada príjmu pri dočasnej prac. neschop.	0,02	0,03	0,03	0,03	0,02
mzdové vyrovnanie za dobu nemoci	0,00	0,00	0,00	0,00	0,00
príspevky na dôchodok a zdrav. starostl.	0,00	0,01	0,00	0,01	0,00
11. Príspevky na sociálne poistenie učňov	0,00	0,00	0,00	0,00	-
12. Sociálne výhody	0,09	0,11	0,09	0,08	0,08
v tom príspevky na stravovanie	0,05	0,06	0,05	0,05	0,05
jubilejné odmeny	0,01	0,01	0,01	0,00	0,00
ostatné príspevky do sociálneho fondu	0,03	0,04	0,02	0,02	0,02
13. Náklady na školenie zamestnancov	0,03	0,05	0,03	0,02	0,02
14. Poplatky a sankcie súvisiace so mzdami	0,00	0,00	0,00	0,01	0,00
15. Ostatné nepriame náklady	0,02	0,03	0,01	0,02	0,01
z toho náklady na nábor zamestnancov	0,00	0,01	0,00	0,00	0,00
16. SUBVENCIE	- 0,01	- 0,02	- 0,00	- 0,00	- 0,00

Region				Items of labour costs
Žilinský	Bansko-bystrický	Prešovský	Košický	
Žilina	Banská Bystrica	Prešov	Košice	
6	7	8	9	a
8,70	8,14	7,59	9,14	1-16 TOTAL LABOUR COSTS
8,67	8,12	7,57	9,09	1-12 Compensation of employees
6,34	5,92	5,57	6,63	1-7 DIRECT COSTS
6,28	5,87	5,51	6,57	1-2 Wages and salaries
5,52	5,16	4,82	5,75	1 Direct remuneration and bonuses
4,24	3,98	3,85	4,50	of which: Basic wages and salaries
4,13	3,90	3,76	4,38	of which: wages and salaries in normal work.time
0,11	0,08	0,09	0,11	wages and salaries for overtime
0,76	0,62	0,59	0,59	Bonuses and allowances paid regularly
0,55	0,49	0,43	0,45	of which: bonus. and allow. paid monthly
0,20	0,13	0,16	0,14	bonus. and allow. paid for longer period
0,32	0,37	0,22	0,36	Remuneration and additional payments
0,01	0,00	0,00	0,01	Wages in kind
0,20	0,19	0,15	0,30	Bonuses paid at fixed periods
0,76	0,71	0,70	0,82	2 Payments for days not worked
0,00	0,00	0,00	0,00	of which: payments for working stoppages
0,61	0,53	0,54	0,63	payments for holidays
0,07	0,07	0,07	0,09	payments for leisure time
0,07	0,09	0,08	0,08	payments for public holidays
0,00	0,00	0,00	0,00	3 Payments to employees' savings schemes
0,02	0,02	0,02	0,02	4 Bonuses for being on call to work outside the workplace
0,02	0,03	0,03	0,04	5 Bonuses based on profit after taxation
0,02	0,01	0,01	0,00	6 Other direct costs for employees
0,00	0,00	0,00	0,00	of which: company products
0,00	0,00	0,01	0,00	company cars
0,00	0,00	0,00	0,00	staff housing
-	-	-	-	stock options and share purchase
0,00	0,00	0,00	0,00	7 Wages and salaries of apprentices
2,38	2,22	2,03	2,51	8-15 INDIRECT COSTS
2,15	2,01	1,86	2,26	8 Statutory social security contributions
0,87	0,83	0,76	0,91	of which: retirement pension insurance scheme
0,09	0,08	0,08	0,09	sickness insurance scheme
0,60	0,56	0,51	0,63	health insurance scheme
0,06	0,05	0,05	0,06	unemployment insurance scheme
0,30	0,27	0,26	0,32	guard fund
0,05	0,05	0,04	0,05	occupational accidents insurance schemes
0,04	0,05	0,04	0,06	9 Supplementary social security contributions
0,04	0,05	0,03	0,06	of which: supplementary pension scheme
0,07	0,06	0,05	0,06	10 Employers' imputed social contributions
0,04	0,03	0,02	0,03	of which: payments to employees leaving the enterprise
0,02	0,02	0,02	0,03	compens. for income upon temp. incap. for work
0,00	0,00	0,00	0,00	guaranteed remuner. in the event of sickness
0,00	0,01	0,00	0,00	social contrib. for pensions and health care
0,00	0,00	0,00	0,00	11 Employers' social contributions for apprentices
0,08	0,08	0,07	0,09	12 Social benefits
0,04	0,05	0,04	0,06	of which: canteens and meal vouchers
0,00	0,00	0,00	0,01	anniversary awards
0,03	0,02	0,02	0,03	other payments to the social fund
0,03	0,01	0,01	0,03	13 Vocational training costs paid by the employer
0,00	0,00	0,00	0,00	14 Taxes paid by the employer
0,02	0,01	0,01	0,03	15 Other expenditures paid by the employer
0,00	0,00	0,00	0,00	of which: recruitment costs
- 0,01	- 0,01	- 0,01	- 0,00	16 SUBSIDIES

T16 Hodinové náklady práce podľa veľkosti organizácie
Hourly labour costs by size of reporting units

Eur/hod.

Položky nákladov práce	Priemer za SR Average of the SR	Veľkosť organizácie (počet zamestnancov)			
		1 - 9	10 - 19	20 - 49	50 - 99
a	1	2	3	4	5
1.-16. CELKOVÉ NÁKLADY PRÁCE	9,46	7,48	8,02	8,71	9,24
1.-12. Náklady súvisiace s výkonom práce	9,42	7,46	8,01	8,69	9,20
1.-7. PRIAME NÁKLADY	6,90	5,54	5,91	6,41	6,77
1.-2. Mzdy a náhrady mzdy	6,84	5,48	5,87	6,37	6,72
1. Mzdy	6,02	4,88	5,17	5,56	5,86
v tom základné (tarifné) mzdy a platy	4,65	4,16	4,14	4,40	4,60
v tom mzdy v určenom pracovnom čase	4,55	4,13	4,10	4,32	4,50
mzdy za nadčasy	0,11	0,03	0,05	0,07	0,10
prémie a odmeny	0,81	0,57	0,76	0,73	0,76
v tom prémie a odmeny mesačné	0,54	0,43	0,58	0,54	0,54
prémie a odmeny za dlhšie obdobie	0,27	0,13	0,18	0,19	0,23
príplatky a doplatky, mzdové zvýhodnenia	0,32	0,05	0,15	0,21	0,26
naturálne mzdy	0,01	0,01	0,00	0,00	0,01
nepravidelné odmeny	0,23	0,09	0,11	0,22	0,23
2. Náhrady mzdy	0,82	0,60	0,70	0,80	0,86
z toho náhrady za výluky a prestoje	0,00	0,00	0,00	0,00	0,00
náhrady za dovolenku	0,64	0,49	0,56	0,65	0,70
náhrady za voľné dni podľa ZP a KZ	0,09	0,05	0,06	0,08	0,09
náhrady za platené sviatky	0,08	0,06	0,06	0,06	0,06
3. Platby do programu sporenia	0,00	0,00	0,00	0,00	0,00
4. Náhrady za pracovnú pohotovosť mimo pracoviska	0,02	0,00	0,00	0,01	0,01
5. Peňažné plnenia zo zisku po zdanení	0,03	0,06	0,02	0,03	0,02
6. Ostatné priame náklady zamestnancom	0,01	0,00	0,02	0,01	0,01
z toho vlastné výrobky predávané so zľavou	0,00	0,00	-	0,00	0,00
použitie služob. vozidla pre osobnú potrebu	0,01	0,00	0,01	0,01	0,01
poskytnutie služobného bytu	0,00	-	0,00	0,00	0,00
poskytnutie predkupného práva na akcie	0,00	-	-	0,00	-
7. Odmeny učňom	0,00	-	0,00	0,00	0,00
8.-15. NEPRIAME NÁKLADY	2,57	1,94	2,13	2,31	2,47
8. Povinné príspevky na sociálne poistenie	2,31	1,81	1,96	2,13	2,26
z toho dôchodkové poistenie	0,93	0,74	0,80	0,87	0,92
nemocenské poistenie	0,09	0,07	0,08	0,09	0,09
zdravotné poistenie	0,65	0,48	0,53	0,59	0,63
poistenie v nezamestnanosti	0,06	0,05	0,05	0,06	0,06
garančný a rezervný fond	0,32	0,26	0,28	0,30	0,32
úrazové poistenie	0,06	0,04	0,05	0,05	0,05
9. Nepovinné príspevky na sociálne poistenie	0,05	0,02	0,02	0,03	0,04
z toho doplnkové dôchodkové poistenie	0,05	0,02	0,02	0,03	0,04
10. Sociálne dávky	0,07	0,04	0,05	0,05	0,06
z toho odstupné	0,04	0,03	0,03	0,03	0,03
náhrada príjmu pri dočasnej prac. neschop.	0,02	0,01	0,02	0,02	0,02
mzdové vyrovnanie za dobu nemoci	0,00	0,00	0,00	0,00	0,00
príspevky na dôchodok a zdrav. starostl.	0,00	0,00	0,00	0,00	0,00
11. Príspevky na sociálne poistenie učňov	0,00	-	0,00	0,00	0,00
12. Sociálne výhody	0,09	0,06	0,07	0,07	0,08
v tom príspevky na stravovanie	0,05	0,05	0,05	0,05	0,05
jubilejné odmeny	0,01	0,00	0,00	0,00	0,01
ostatné príspevky do sociálneho fondu	0,03	0,01	0,01	0,02	0,02
13. Náklady na školenie zamestnancov	0,03	0,01	0,02	0,02	0,02
14. Poplatky a sankcie súvisiace so mzdami	0,00	0,00	0,00	0,00	0,00
15. Ostatné nepriame náklady	0,02	0,00	0,01	0,01	0,01
z toho náklady na nábor zamestnancov	0,00	0,00	0,00	0,00	0,00
16. SUBVENCIE	- 0,01	- 0,01	- 0,02	- 0,01	- 0,00

Size of reporting unit (number of employees)				Items of labour costs
100 - 249	250 - 499	500 - 999	1000 a viac	
6	7	8	9	a
9,60	10,02	10,38	11,74	1-16 TOTAL LABOUR COSTS
9,56	9,95	10,35	11,66	1-12 Compensation of employees
7,04	7,29	7,57	8,41	1-7 DIRECT COSTS
6,97	7,21	7,46	8,34	1-2 Wages and salaries
6,16	6,38	6,57	7,31	1 Direct remuneration and bonuses
4,62	4,72	4,90	5,40	of which: Basic wages and salaries
4,50	4,61	4,70	5,24	of which: wages and salaries in normal work.time
0,12	0,11	0,20	0,17	wages and salaries for overtime
0,94	0,94	0,91	0,95	Bonuses and allowances paid regularly
0,64	0,60	0,57	0,51	of which: bonus. and allow. paid monthly
0,30	0,34	0,34	0,43	bonus. and allow. paid for longer period
0,37	0,48	0,47	0,57	Remuneration and additional payments
0,00	0,01	0,01	0,01	Wages in kind
0,23	0,24	0,28	0,39	Bonuses paid at fixed periods
0,81	0,83	0,89	1,02	2 Payments for days not worked
0,00	0,01	0,01	0,01	of which: payments for working stoppages
0,63	0,65	0,68	0,76	payments for holidays
0,08	0,08	0,11	0,12	payments for leisure time
0,08	0,08	0,09	0,13	payments for public holidays
0,00	0,00	0,00	0,00	3 Payments to employees' savings schemes
0,01	0,02	0,04	0,03	4 Bonuses for being on call to work outside the workplace
0,03	0,03	0,04	0,02	5 Bonuses based on profit after taxation
0,02	0,02	0,02	0,02	6 Other direct costs for employees
0,00	0,00	0,00	0,00	of which: company products
0,01	0,01	0,01	0,01	company cars
0,00	0,00	0,00	0,00	staff housing
-	0,00	0,00	0,00	stock options and share purchase
0,00	0,00	0,00	0,00	7 Wages and salaries of apprentices
2,57	2,74	2,85	3,35	8-15 INDIRECT COSTS
2,33	2,43	2,54	2,90	8 Statutory social security contributions
0,94	0,97	1,02	1,15	of which: retirement pension insurance scheme
0,09	0,10	0,10	0,12	sickness insurance scheme
0,66	0,69	0,72	0,83	health insurance scheme
0,06	0,07	0,07	0,08	unemployment insurance scheme
0,32	0,34	0,36	0,40	guard fund
0,06	0,06	0,06	0,07	occupational accidents insurance schemes
0,04	0,06	0,07	0,11	9 Supplementary social security contributions
0,04	0,06	0,07	0,11	of which: supplementary pension scheme
0,06	0,07	0,08	0,11	10 Employers' imputed social contributions
0,03	0,04	0,04	0,05	of which: payments to employees leaving the enterprise
0,03	0,03	0,03	0,04	compens. for income upon temp. incap. for work
0,00	0,00	0,00	0,00	guaranteed remuner. in the event of sickness
0,01	0,01	0,00	0,01	social contrib. for pensions and health care
0,00	0,00	-	0,00	11 Employers' social contributions for apprentices
0,08	0,11	0,09	0,13	12 Social benefits
0,05	0,05	0,05	0,06	of which: canteens and meal vouchers
0,01	0,01	0,01	0,01	anniversary awards
0,02	0,04	0,03	0,06	other payments to the social fund
0,03	0,04	0,04	0,06	13 Vocational training costs paid by the employer
0,00	0,00	0,00	0,00	14 Taxes paid by the employer
0,02	0,03	0,03	0,03	15 Other expenditures paid by the employer
0,01	0,01	0,00	0,00	of which: recruitment costs
- 0,00	- 0,00	- 0,04	- 0,02	16 SUBSIDIES

T17 Hodinové náklady práce podľa vybraných druhov vlastníctva
Hourly labour costs by selected types of ownership

Eur/hod.

Položky nákladov práce	Priemer za SR	Druh vlastníctva		
		súkromné tuzemské	družstevné	štátne
		Private inland	Cooperative - owned	State - owned
a	1	2	3	4
1.-16. CELKOVÉ NÁKLADY PRÁCE	9,46	7,86	7,23	10,66
1.-12. Náklady súvisiace s výkonom práce	9,42	7,84	7,22	10,67
1.-7. PRIAME NÁKLADY	6,90	5,80	5,23	7,70
1.-2. Mzdy a náhrady mzdy	6,84	5,73	5,16	7,64
1. Mzdy	6,02	5,07	4,52	6,71
v tom základné (tarifné) mzdy a platy	4,65	3,96	3,54	5,11
v tom mzdy v určenom pracovnom čase	4,55	3,89	3,48	4,96
mzdy za nadčasy	0,11	0,07	0,06	0,16
prémie a odmeny	0,81	0,80	0,65	0,46
v tom prémie a odmeny mesačné	0,54	0,62	0,47	0,28
prémie a odmeny za dlhšie obdobie	0,27	0,18	0,18	0,17
príplatky a doplatky, mzdové zvýhodnenia	0,32	0,18	0,23	0,76
naturálne mzdy	0,01	0,01	0,00	0,00
nepravidelné odmeny	0,23	0,13	0,10	0,38
2. Náhrady mzdy	0,82	0,65	0,64	0,93
z toho náhrady za výluky a prestoje	0,00	0,00	0,01	0,00
náhrady za dovolenku	0,64	0,50	0,48	0,75
náhrady za voľné dni podľa ZP a KZ	0,09	0,07	0,05	0,10
náhrady za platené sviatky	0,08	0,08	0,11	0,06
3. Platby do programu sporenia	0,00	0,00	0,00	0,00
4. Náhrady za pracovnú pohotovosť mimo pracoviska	0,02	0,01	0,00	0,04
5. Peňažné plnenia zo zisku po zdanení	0,03	0,06	0,05	0,01
6. Ostatné priame náklady zamestnancom	0,01	0,01	0,01	0,01
z toho vlastné výrobky predávané so zľavou	0,00	0,00	0,00	0,00
použitie služob. vozidla pre osobnú potrebu	0,01	0,00	0,00	0,00
poskytnutie služobného bytu	0,00	0,00	-	0,00
poskytnutie predkupného práva na akcie	0,00	-	-	-
7. Odmeny učňom	0,00	0,00	0,00	-
8.-15. NEPRIAME NÁKLADY	2,57	2,07	2,01	3,01
8. Povinné príspevky na sociálne poistenie	2,31	1,90	1,81	2,68
z toho dôchodkové poistenie	0,93	0,77	0,74	1,09
nemocenské poistenie	0,09	0,08	0,07	0,11
zdravotné poistenie	0,65	0,52	0,50	0,77
poistenie v nezamestnanosti	0,06	0,05	0,05	0,07
garančný a rezervný fond	0,32	0,27	0,25	0,37
úrazové poistenie	0,06	0,05	0,04	0,06
9. Nepovinné príspevky na sociálne poistenie	0,05	0,03	0,04	0,10
z toho doplnkové dôchodkové poistenie	0,05	0,02	0,04	0,10
10. Sociálne dávky	0,07	0,04	0,06	0,08
z toho odstupné	0,04	0,02	0,04	0,03
náhrada príjmu pri dočasnej prac. neschop.	0,02	0,02	0,02	0,03
mzdové vyrovnanie za dobu nemoci	0,00	0,00	0,00	0,00
príspevky na dôchodok a zdrav. starostl.	0,00	0,00	0,00	0,01
11. Príspevky na sociálne poistenie učňov	0,00	0,00	-	-
12. Sociálne výhody	0,09	0,07	0,09	0,10
v tom príspevky na stravovanie	0,05	0,05	0,06	0,04
jubilejné odmeny	0,01	0,00	0,00	0,01
ostatné príspevky do sociálneho fondu	0,03	0,01	0,03	0,05
13. Náklady na školenie zamestnancov	0,03	0,02	0,01	0,03
14. Poplatky a sankcie súvisiace so mzdami	0,00	0,00	0,00	0,00
15. Ostatné nepriame náklady	0,02	0,01	0,00	0,02
z toho náklady na nábor zamestnancov	0,00	0,00	0,00	0,00
16. SUBVENCIE	- 0,01	- 0,01	- 0,00	- 0,06

EUR/hour

Type of ownership				Items of labour costs
vlastníctvo územnej samosprávy	vlastníctvo združ., polit. strán a cirkví	zahraničné	medzinárodné s prevažujúcim súkromným sektorom	
Municipality - owned	Ownership of associations	Foreign	International - private	
5	6	7	8	
				a
8,47	7,46	11,77	12,50	1-16 TOTAL LABOUR COSTS
8,46	7,47	11,68	12,40	1-12 Compensation of employees
6,15	5,47	8,57	9,00	1-7 DIRECT COSTS
6,13	5,45	8,51	8,92	1-2 Wages and salaries
5,24	4,80	7,52	7,87	1 Direct remuneration and bonuses
4,41	4,10	5,58	5,92	of which: Basic wages and salaries
4,31	4,04	5,44	5,79	of which: wages and salaries in normal work.time
0,10	0,06	0,14	0,13	wages and salaries for overtime
0,26	0,26	1,23	1,37	Bonuses and allowances paid regularly
0,15	0,15	0,73	0,73	of which: bonus. and allow. paid monthly
0,11	0,11	0,50	0,63	bonus. and allow. paid for longer period
0,28	0,29	0,39	0,29	Remuneration and additional payments
0,00	0,00	0,01	0,00	Wages in kind
0,29	0,14	0,30	0,29	Bonuses paid at fixed periods
0,89	0,65	0,99	1,04	2 Payments for days not worked
0,00	0,00	0,01	0,01	of which: payments for working stoppages
0,77	0,57	0,75	0,80	payments for holidays
0,08	0,06	0,11	0,12	payments for leisure time
0,03	0,02	0,12	0,11	payments for public holidays
0,00	0,00	0,00	0,00	3 Payments to employees' savings schemes
0,01	0,02	0,01	0,02	4 Bonuses for being on call to work outside the workplace
0,00	0,00	0,01	0,04	5 Bonuses based on profit after taxation
0,00	0,00	0,03	0,03	6 Other direct costs for employees
0,00	0,00	0,00	0,00	of which: company products
0,00	0,00	0,02	0,02	company cars
0,00	0,00	0,00	0,00	staff housing
-	-	0,00	-	stock options and share purchase
0,00	0,00	0,00	0,00	7 Wages and salaries of apprentices
2,32	2,00	3,20	3,50	8-15 INDIRECT COSTS
2,12	1,86	2,86	3,01	8 Statutory social security contributions
0,87	0,77	1,14	1,18	of which: retirement pension insurance scheme
0,09	0,08	0,11	0,12	sickness insurance scheme
0,59	0,50	0,81	0,86	health insurance scheme
0,06	0,05	0,08	0,09	unemployment insurance scheme
0,30	0,26	0,40	0,42	guard fund
0,05	0,04	0,07	0,07	occupational accidents insurance schemes
0,05	0,02	0,06	0,09	9 Supplementary social security contributions
0,05	0,02	0,06	0,09	of which: supplementary pension scheme
0,06	0,05	0,09	0,15	10 Employers' imputed social contributions
0,03	0,03	0,06	0,08	of which: payments to employees leaving the enterprise
0,02	0,01	0,03	0,04	compens. for income upon temp. incap. for work
0,00	0,00	0,00	0,00	guaranteed remuner. in the event of sickness
0,00	0,00	0,00	0,01	social contrib. for pensions and health care
0,00	-	0,00	0,00	11 Employers' social contributions for apprentices
0,08	0,07	0,10	0,15	12 Social benefits
0,04	0,04	0,06	0,07	of which: canteens and meal vouchers
0,01	0,01	0,01	0,01	anniversary awards
0,03	0,01	0,03	0,06	other payments to the social fund
0,01	0,00	0,05	0,07	13 Vocational training costs paid by the employer
0,00	0,00	0,00	0,00	14 Taxes paid by the employer
0,00	0,00	0,04	0,03	15 Other expenditures paid by the employer
0,00	0,00	0,01	0,01	of which: recruitment costs
- 0,00	- 0,01	- 0,00	- 0,00	16 SUBSIDIES

T18 Hodinové náklady práce podľa vybraných právnych foriem
Hourly labour costs by selected legal types of organizations

Eur/hod.

Položky nákladov práce	Priemer za SR	Právna forma		
		verejná obchodná spoločnosť	spoločnosť s ručením obmedzeným	akciová spoločnosť
		Public commercial company	Limited liability company	Joint stock company
a	1	2	3	4
1.-16. CELKOVÉ NÁKLADY PRÁCE	9,46	10,84	8,84	11,39
1.-12. Náklady súvisiace s výkonom práce	9,42	10,77	8,80	11,34
1.-7. PRIAME NÁKLADY	6,90	8,26	6,50	8,24
1.-2. Mzdy a náhrady mzdy	6,84	8,21	6,44	8,14
1. Mzdy	6,02	7,46	5,72	7,12
v tom základné (tarifné) mzdy a platy	4,65	6,68	4,45	5,13
v tom mzdy v určenom pracovnom čase	4,55	6,61	4,35	5,00
mzdy za nadčasy	0,11	0,07	0,10	0,13
prémie a odmeny	0,81	0,55	0,90	1,22
v tom prémie a odmeny mesačné	0,54	0,15	0,66	0,69
prémie a odmeny za dlhšie obdobie	0,27	0,40	0,24	0,53
príplatky a doplatky, mzdové zvýhodnenia	0,32	0,22	0,22	0,41
naturálne mzdy	0,01	-	0,01	0,00
nepravidelné odmeny	0,23	0,02	0,15	0,35
2. Náhrady mzdy	0,82	0,75	0,72	1,02
z toho náhrady za výluky a prestoje	0,00	-	0,00	0,01
náhrady za dovolenku	0,64	0,63	0,55	0,75
náhrady za voľné dni podľa ZP a KZ	0,09	0,00	0,07	0,12
náhrady za platené sviatky	0,08	0,12	0,08	0,12
3. Platby do programu sporenia	0,00	-	0,00	0,00
4. Náhrady za pracovnú pohotovosť mimo pracoviska	0,02	0,00	0,01	0,03
5. Peňažné plnenia zo zisku po zdanení	0,03	-	0,04	0,04
6. Ostatné priame náklady zamestnancom	0,01	0,05	0,01	0,03
z toho vlastné výrobky predávané so zľavou	0,00	-	0,00	0,00
použitie služob. vozidla pre osobnú potrebu	0,01	0,05	0,01	0,02
poskytnutie služobného bytu	0,00	0,00	0,00	0,00
poskytnutie predkupného práva na akcie	0,00	-	0,00	-
7. Odmeny učňom	0,00	0,00	0,00	0,00
8.-15. NEPRIAME NÁKLADY	2,57	2,57	2,35	3,19
8. Povinné príspevky na sociálne poistenie	2,31	2,41	2,15	2,76
z toho dôchodkové poistenie	0,93	0,97	0,87	1,10
nemocenské poistenie	0,09	0,10	0,09	0,11
zdravotné poistenie	0,65	0,67	0,59	0,79
poistenie v nezamestnanosti	0,06	0,07	0,06	0,08
garančný a rezervný fond	0,32	0,35	0,30	0,39
úrazové poistenie	0,06	0,06	0,05	0,07
9. Nepovinné príspevky na sociálne poistenie	0,05	0,00	0,03	0,10
z toho doplnkové dôchodkové poistenie	0,05	0,00	0,03	0,09
10. Sociálne dávky	0,07	0,06	0,05	0,12
z toho odstupné	0,04	0,02	0,03	0,07
náhrada príjmu pri dočasnej prac. neschop.	0,02	0,04	0,02	0,03
mzdové vyrovnanie za dobu nemoci	0,00	-	0,00	0,00
príspevky na dôchodok a zdrav. starostl.	0,00	-	0,00	0,01
11. Príspevky na sociálne poistenie učňov	0,00	-	0,00	0,00
12. Sociálne výhody	0,09	0,04	0,07	0,13
v tom príspevky na stravovanie	0,05	0,03	0,05	0,07
jubilejné odmeny	0,01	0,01	0,00	0,01
ostatné príspevky do sociálneho fondu	0,03	0,00	0,01	0,05
13. Náklady na školenie zamestnancov	0,03	0,05	0,02	0,06
14. Poplatky a sankcie súvisiace so mzdami	0,00	-	0,00	0,00
15. Ostatné nepriame náklady	0,02	0,01	0,02	0,03
z toho náklady na nábor zamestnancov	0,00	-	0,00	0,01
16. SUBVENCIE	- 0,01	-	- 0,00	- 0,04

EUR/hour

Selected legal types of organizations				Items of labour costs
družstvo	štátny podnik	rozpočtová organizácia	príspevková organizácia	
Agricultural cooperative	State enterprise	Budgetary organization	Subsidised organization	
5	6	7	8	a
7,22	10,55	9,48	9,66	1-16 TOTAL LABOUR COSTS
7,21	10,44	9,47	9,65	1-12 Compensation of employees
5,22	7,38	6,90	7,02	1-7 DIRECT COSTS
5,16	7,33	6,88	6,97	1-2 Wages and salaries
4,51	6,25	5,94	6,09	1 Direct remuneration and bonuses
3,53	4,61	4,88	5,08	of which: Basic wages and salaries
3,47	4,53	4,81	4,79	of which: wages and salaries in normal work.time
0,06	0,08	0,08	0,30	wages and salaries for overtime
0,65	0,96	0,15	0,21	Bonuses and allowances paid regularly
0,47	0,79	0,09	0,12	of which: bonus. and allow. paid monthly
0,17	0,17	0,06	0,08	bonus. and allow. paid for longer period
0,23	0,41	0,49	0,66	Remuneration and additional payments
0,00	0,01	0,00	0,00	Wages in kind
0,10	0,27	0,42	0,15	Bonuses paid at fixed periods
0,64	1,08	0,94	0,88	2 Payments for days not worked
0,01	0,00	0,00	0,00	of which: payments for working stoppages
0,48	0,71	0,82	0,76	payments for holidays
0,05	0,16	0,08	0,09	payments for leisure time
0,11	0,20	0,02	0,01	payments for public holidays
0,00	-	0,00	0,00	3 Payments to employees' savings schemes
0,00	0,04	0,01	0,04	4 Bonuses for being on call to work outside the workplace
0,05	0,01	0,00	0,00	5 Bonuses based on profit after taxation
0,01	0,00	0,00	0,00	6 Other direct costs for employees
0,00	0,00	-	-	of which: company products
0,00	0,00	-	0,00	company cars
-	0,00	0,00	0,00	staff housing
-	-	-	-	stock options and share purchase
0,00	-	-	0,00	7 Wages and salaries of apprentices
2,01	3,17	2,59	2,65	8-15 INDIRECT COSTS
1,80	2,58	2,39	2,45	8 Statutory social security contributions
0,74	1,02	0,99	1,00	of which: retirement pension insurance scheme
0,07	0,10	0,10	0,10	sickness insurance scheme
0,50	0,74	0,67	0,69	health insurance scheme
0,05	0,07	0,06	0,07	unemployment insurance scheme
0,25	0,36	0,32	0,34	guard fund
0,04	0,06	0,05	0,06	occupational accidents insurance schemes
0,04	0,23	0,05	0,05	9 Supplementary social security contributions
0,04	0,20	0,05	0,05	of which: supplementary pension scheme
0,06	0,08	0,06	0,05	10 Employers' imputed social contributions
0,04	0,04	0,02	0,02	of which: payments to employees leaving the enterprise
0,02	0,04	0,03	0,02	compens. for income upon temp. incap. for work
0,00	-	0,00	0,00	guaranteed remuner. in the event of sickness
0,00	0,00	0,01	0,00	social contrib. for pensions and health care
-	-	-	0,00	11 Employers' social contributions for apprentices
0,09	0,16	0,08	0,08	12 Social benefits
0,06	0,04	0,03	0,03	of which: canteens and meal vouchers
0,00	0,01	0,01	0,01	anniversary awards
0,03	0,11	0,03	0,04	other payments to the social fund
0,01	0,05	0,01	0,01	13 Vocational training costs paid by the employer
0,00	0,00	0,00	0,00	14 Taxes paid by the employer
0,00	0,06	0,00	0,00	15 Other expenditures paid by the employer
0,00	0,00	0,00	0,00	of which: recruitment costs
- 0,00	-	- 0,00	- 0,00	16 SUBSIDIES

T19a Hodinové náklady práce podľa ekonomickej činnosti a veľkosti organizácie
Hourly labour costs by economic activity and size of reporting units

Eur/hod.

Ekonomická činnosť SK NACE Rev.2 Veľkosť organizácie (počet zamestnancov)	Celkové náklady práce	v tom					
		priame náklady spolu	z toho				
			mzdy	náhrady mzdy	mzdy a náhrady mzdy spol. (stĺ.3+4)	náhrady za prac.pohot. mimo pracov.	peňažné plnenia zo zisku po zdan.
Direct labour costs	Direct remune- rat. and bonuses	Payments for days not worked	Wages and salaries (col. 3+4)	Bonus. for being on call out. the work.	Bonus. based on profit after tax.		
a	1	2	3	4	5	6	7
Priemer za SR	9,46	6,90	6,02	0,82	6,84	0,02	0,03
A Poľnohospodárstvo, poľovníctvo a lesníctvo	7,25	5,27	4,58	0,64	5,22	0,00	0,04
1 - 9	5,82	4,29	3,75	0,52	4,27	-	0,02
10 - 19	7,02	5,15	4,51	0,63	5,14	-	0,01
20 - 49	7,22	5,23	4,53	0,63	5,16	0,00	0,06
50 - 99	7,11	5,17	4,52	0,59	5,11	0,00	0,05
100 - 249	7,22	5,21	4,52	0,63	5,15	0,00	0,05
1000 a viac	11,00	7,90	6,75	1,13	7,89	0,00	0,01
B-E Priemysel spolu	10,03	7,23	6,28	0,90	7,17	0,01	0,03
1 - 9	6,93	5,15	4,56	0,58	5,14	0,00	-
10 - 19	7,55	5,61	4,88	0,67	5,55	0,01	0,04
20 - 49	8,54	6,30	5,45	0,78	6,23	0,01	0,06
50 - 99	8,66	6,35	5,52	0,77	6,29	0,00	0,05
100 - 249	9,26	6,74	5,87	0,81	6,69	0,01	0,03
250 - 499	9,83	7,10	6,19	0,86	7,04	0,01	0,03
500 - 999	10,27	7,43	6,44	0,92	7,37	0,02	0,02
1000 a viac	12,78	9,01	7,77	1,16	8,93	0,03	0,04
B Ťažba a dobývanie	11,49	8,20	7,09	1,04	8,13	0,05	0,00
1 - 9	14,24	10,90	9,76	1,14	10,90	-	-
10 - 19	9,99	7,57	6,77	0,75	7,52	0,00	-
20 - 49	12,26	8,87	7,78	1,06	8,84	0,02	-
50 - 99	9,25	6,54	5,67	0,84	6,51	0,01	-
100 - 249	12,79	9,29	8,46	0,81	9,26	0,00	0,02
500 - 999	17,32	11,79	10,28	1,25	11,53	0,1239	-
1000 a viac	9,72	6,87	5,71	1,10	6,81	0,06	-
C Priemyselná výroba	9,79	7,08	6,17	0,87	7,03	0,01	0,02
1 - 9	6,65	4,94	4,38	0,56	4,94	0,00	-
10 - 19	7,52	5,58	4,85	0,67	5,52	0,00	0,04
20 - 49	8,33	6,16	5,33	0,77	6,10	0,00	0,05
50 - 99	8,68	6,38	5,54	0,77	6,31	0,00	0,05
100 - 249	9,12	6,65	5,80	0,81	6,60	0,01	0,03
250 - 499	9,64	6,97	6,09	0,83	6,93	0,01	0,02
500 - 999	9,91	7,14	6,22	0,88	7,10	0,01	0,00
1000 a viac	12,59	8,93	7,77	1,12	8,89	0,01	0,02
D Dod. elektriny, plynu, pary	16,15	11,14	9,29	1,48	10,77	0,13	0,20
1 - 9	9,14	6,61	5,92	0,69	6,61	-	-
10 - 19	9,60	7,02	6,13	0,76	6,89	0,13	-
20 - 49	11,33	8,15	7,11	0,95	8,06	0,06	0,00
50 - 99	10,88	7,79	6,88	0,85	7,73	0,02	0,02
100 - 249	12,80	8,91	7,67	1,16	8,83	0,03	-
250 - 499	17,32	12,27	10,05	1,73	11,79	0,05	0,23
500 - 999	22,76	16,26	13,61	2,13	15,74	0,06	0,37
1000 a viac	18,35	12,35	10,12	1,70	11,83	0,20	0,31
E Dodávka vody, odpady	8,88	6,50	5,50	0,90	6,41	0,04	0,04
1 - 9	8,72	6,48	5,63	0,85	6,48	-	-
10 - 19	5,68	4,36	3,78	0,54	4,32	0,00	0,00
20 - 49	8,34	6,17	5,20	0,72	5,92	0,03	0,21
50 - 99	7,11	5,12	4,43	0,65	5,07	0,04	-
100 - 249	8,51	6,12	5,38	0,69	6,07	0,04	0,01
250 - 499	10,02	7,16	6,15	0,93	7,07	0,05	-
500 - 999	10,39	8,10	6,72	1,19	7,91	0,08	0,10
1000 a viac	9,10	6,41	5,32	1,04	6,36	0,04	0,00

EUR/hour

nepriame náklady spolu	z toho						subven- cie	Economic activity NACE Rev. 2 Size of reporting units
	povin. príspev. na soc. poist.	nepovin. príspev. na soc. poist.	sociálne dávky	sociálne výhody	náklady na škol. zamest- nancov	poplatky a sankcie súvis. so mzdami		
Indirect labour costs	of which						Subsi- dies	a
8	Statut. social secur. contrib.	Supplem. social secur. contrib.	Employer. imputed social contrib.	Social benefits	Vocatio- nal training costs	Taxes		
9	10	11	12	13	14	15	15	a
2,57	2,31	0,05	0,07	0,09	0,03	0,00	- 0,01	Average of the SR
1,98	1,80	0,03	0,06	0,07	0,01	0,00	- 0,00	A Agriculture, forestry and fishing
1,53	1,41	0,01	0,03	0,08	0,01	-	-	1 - 9
1,89	1,73	0,03	0,06	0,06	0,01	0,00	- 0,02	10 - 19
1,99	1,80	0,02	0,07	0,08	0,01	0,00	- 0,00	20 - 49
1,94	1,77	0,02	0,06	0,07	0,01	0,00	-	-
2,00	1,77	0,04	0,07	0,09	0,01	-	-	100 - 249
3,10	2,78	0,18	0,09	0,04	0,01	-	-	1000 and more
2,81	2,45	0,08	0,09	0,11	0,04	0,00	- 0,01	B - E Industry total
1,78	1,64	0,01	0,03	0,05	0,00	0,03	-	1 - 9
1,97	1,80	0,02	0,05	0,07	0,01	0,00	- 0,02	10 - 19
2,25	2,04	0,03	0,06	0,09	0,02	0,00	- 0,01	20 - 49
2,31	2,12	0,04	0,05	0,07	0,02	0,00	- 0,00	50 - 99
2,53	2,27	0,05	0,07	0,08	0,03	0,00	- 0,00	100 - 249
2,73	2,40	0,05	0,08	0,11	0,04	0,00	- 0,00	250 - 499
2,91	2,54	0,08	0,10	0,10	0,05	0,00	- 0,06	500 - 999
3,77	3,14	0,16	0,14	0,19	0,09	0,00	- 0,00	1000 and more
3,29	2,80	0,14	0,14	0,15	0,05	0,00	-	B Mining and quarrying
3,34	3,24	0,00	0,00	0,10	-	-	-	1 - 9
2,42	2,31	0,03	0,03	0,04	0,01	0,00	-	10 - 19
3,39	2,96	0,17	0,04	0,16	0,05	-	-	20 - 49
2,72	2,44	0,04	0,07	0,12	0,04	-	-	50 - 99
3,50	3,17	0,10	0,07	0,13	0,01	0,01	-	100 - 249
5,52	3,90	0,29	0,38	0,60	0,34	-	-	250 - 499
2,85	2,44	0,15	0,16	0,08	0,01	-	-	1000 and more
2,71	2,40	0,06	0,07	0,10	0,04	0,00	- 0,00	C Manufacturing
1,71	1,58	0,01	0,03	0,05	0,00	0,04	-	1 - 9
1,95	1,79	0,02	0,05	0,07	0,01	0,00	- 0,01	10 - 19
2,18	1,99	0,03	0,06	0,08	0,02	0,00	- 0,01	20 - 49
2,31	2,12	0,04	0,05	0,06	0,02	0,00	- 0,00	50 - 99
2,47	2,24	0,04	0,06	0,07	0,03	0,00	- 0,00	100 - 249
2,67	2,35	0,05	0,08	0,10	0,04	0,00	- 0,00	250 - 499
2,77	2,45	0,06	0,09	0,08	0,04	0,00	- 0,00	500 - 999
3,66	3,11	0,13	0,08	0,19	0,08	0,00	- 0,00	1000 and more
5,01	3,82	0,28	0,45	0,22	0,19	0,01	-	D Electricity, gas supply
2,53	2,36	0,09	0,01	0,04	0,02	-	-	1 - 9
2,58	2,24	0,12	0,08	0,10	0,02	-	-	10 - 19
3,18	2,77	0,09	0,07	0,15	0,07	0,00	-	20 - 49
3,10	2,66	0,12	0,09	0,14	0,07	-	-	50 - 99
3,90	3,14	0,10	0,25	0,24	0,11	-	-	100 - 249
5,06	4,22	0,32	0,13	0,26	0,10	0,00	-	250 - 499
6,50	5,43	0,32	0,33	0,19	0,22	-	-	500 - 999
5,99	4,25	0,40	0,73	0,26	0,28	0,01	-	1000 and more
2,58	2,22	0,12	0,08	0,13	0,03	0,00	- 0,20	E Water supply, waste
2,24	2,09	0,00	0,03	0,09	0,01	-	-	1 - 9
1,64	1,47	0,01	0,08	0,08	0,01	-	- 0,32	10 - 19
2,17	1,93	0,05	0,07	0,10	0,03	0,00	- 0,01	20 - 49
1,99	1,73	0,06	0,06	0,12	0,01	0,00	- 0,00	50 - 99
2,39	2,08	0,10	0,10	0,10	0,01	-	-	100 - 249
2,86	2,53	0,07	0,12	0,13	0,02	-	-	250 - 499
3,37	2,78	0,23	0,07	0,21	0,07	-	- 1,09	500 - 999
2,69	2,26	0,16	0,08	0,13	0,03	0,00	-	1000 and more

T19b Hodinové náklady práce podľa ekonomickej činnosti a veľkosti organizácie
Hourly labour costs by economic activity and size of reporting units

Eur/hod.

Ekonomická činnosť SK NACE Rev.2 Veľkosť organizácie (počet zamestnancov)	Celkové náklady práce	v tom					
		priame náklady spolu	z toho				
			mzdy	náhrady mzdy	mzdy a náhrady mzdy spol. (stĺ.3+4)	náhrady za prac.pohot. mimo pracov.	peňažné plnenia zo zisku po zdan.
Total labour costs	Direct labour costs	Direct remune- rat. and bonuses	Payments for days not worked	Wages and salaries (col. 3+4)	Bonus. for being on call out. the work.	Bonus. based on profit after tax.	
a	1	2	3	4	5	6	7
F Stavebníctvo	8,31	6,09	5,25	0,75	6,01	0,00	0,03
1 - 9	5,77	4,21	3,63	0,51	4,14	-	0,06
10 - 19	6,76	4,93	4,29	0,60	4,89	-	-
20 - 49	7,80	5,74	4,99	0,72	5,71	0,00	0,02
50 - 99	9,56	7,04	6,11	0,84	6,95	0,02	0,04
100 - 249	10,79	7,91	6,85	0,99	7,84	0,00	0,05
250 - 499	10,61	7,67	6,51	1,11	7,62	0,04	-
500 - 999	13,20	9,71	8,24	1,31	9,55	0,00	0,00
1000 a viac	11,13	8,24	6,92	0,89	7,81	0,00	0,00
G Veľkoobchod a maloobchod	8,75	6,45	5,70	0,70	6,40	0,00	0,03
1 - 9	8,01	5,93	5,24	0,64	5,88	0,00	0,04
10 - 19	9,23	6,79	6,01	0,74	6,75	0,00	0,01
20 - 49	9,88	7,29	6,46	0,77	7,23	0,01	0,03
50 - 99	10,41	7,72	6,81	0,83	7,63	0,00	0,04
100 - 249	9,26	6,81	6,01	0,72	6,73	0,00	0,03
250 - 499	7,90	5,79	5,07	0,65	5,72	0,00	0,05
500 - 999	7,70	5,56	4,90	0,63	5,53	0,00	0,03
1000 a viac	8,91	6,58	5,89	0,66	6,55	0,00	0,00
H Doprava a skladovanie	8,42	6,13	5,35	0,75	6,10	0,02	0,01
1 - 9	7,69	5,81	5,21	0,55	5,76	-	0,05
10 - 19	5,62	4,32	3,86	0,46	4,32	0,00	-
20 - 49	6,46	4,78	4,23	0,54	4,77	0,00	0,00
50 - 99	7,52	5,55	4,93	0,61	5,54	0,00	-
100 - 249	8,85	6,50	5,78	0,69	6,47	0,00	0,01
250 - 499	9,94	7,15	6,23	0,85	7,08	0,06	0,01
500 - 999	11,06	8,13	7,10	0,99	8,09	0,03	0,00
1000 a viac	8,80	6,29	5,38	0,87	6,25	0,03	-
I Ubytovacie a stravovacie služby	5,50	4,03	3,60	0,42	4,02	0,00	0,00
1 - 9	4,44	3,31	2,96	0,35	3,31	-	-
10 - 19	4,97	3,65	3,23	0,42	3,65	-	-
20 - 49	5,37	3,96	3,52	0,44	3,96	0,00	-
50 - 99	6,79	4,93	4,41	0,50	4,92	0,00	0,00
100 - 249	7,35	5,41	4,93	0,47	5,40	0,00	0,01
250 - 499	6,37	4,45	3,96	0,36	4,32	-	-
500 - 999	-	-	-	-	-	-	-
1000 a viac	6,01	4,42	3,96	0,43	4,38	-	-
J Informácie a komunikácie	16,54	12,30	10,86	1,22	12,07	0,06	0,10
1 - 9	9,62	7,17	6,05	0,63	6,68	0,04	0,44
10 - 19	8,92	6,46	5,79	0,64	6,44	0,01	0,00
20 - 49	17,30	13,05	11,69	1,12	12,81	0,04	0,16
50 - 99	18,69	13,95	12,26	1,58	13,84	0,05	-
100 - 249	18,85	14,24	12,69	1,43	14,13	0,05	0,02
250 - 499	21,76	16,36	14,67	1,59	16,26	0,05	0,00
500 - 999	23,98	18,49	16,85	1,61	18,46	0,03	-
1000 a viac	17,74	12,79	11,14	1,37	12,51	0,12	-
K Finančné a poisťovacie činnosti	17,62	12,87	11,20	1,56	12,76	0,02	0,04
1 - 9	15,21	10,93	9,57	1,28	10,85	-	-
10 - 19	22,13	17,23	15,01	2,22	17,23	-	-
20 - 49	20,24	15,33	13,50	1,72	15,22	0,02	0,07
50 - 99	21,24	15,93	13,91	1,87	15,78	-	-
100 - 249	18,10	13,60	11,95	1,59	13,54	0,00	0,03
250 - 499	15,15	10,99	9,62	1,26	10,88	0,01	0,07
500 - 999	16,12	11,74	10,21	1,28	11,49	0,01	0,20
1000 a viac	17,95	13,01	11,28	1,65	12,93	0,03	0,00
L Činnosti v oblasti nehnuteľností	8,71	6,34	5,54	0,71	6,25	0,01	0,05
1 - 9	7,99	5,80	5,14	0,62	5,76	0,00	0,00
10 - 19	8,83	6,49	5,52	0,75	6,27	0,01	0,18
20 - 49	8,67	6,27	5,46	0,73	6,20	0,03	0,01
50 - 99	9,88	7,08	6,11	0,89	7,00	0,04	0,02
100 - 249	11,31	8,48	7,27	0,92	8,19	0,02	0,27
250 - 499	11,45	8,54	7,56	0,86	8,42	0,10	0,01

EUR/hour

nepriame náklady spolu	z toho						subven- cie	Economic activity NACE Rev. 2 Size of reporting units
	povin. príspev. na soc. poist.	nepovin. príspev. na soc. poist.	sociálne dávký	sociálne výhody	náklady na škol. zamest- nancov	poplatky a sankcie súvis. so mzdami		
Indirect labour costs	of which						Subsi- dies	a
	Statut. social secur. contrib.	Supplem. social secur. contrib.	Employer. imputed social contrib.	Social benefits	Vocatio- nal training costs	Taxes		
8	9	10	11	12	13	14	15	
2,22	2,03	0,02	0,06	0,06	0,03	0,00	- 0,00	F Construction
1,56	1,42	0,01	0,05	0,06	0,01	0,00	-	1 - 9
1,84	1,63	0,01	0,09	0,06	0,03	0,00	- 0,00	10 - 19
2,07	1,92	0,02	0,05	0,05	0,02	0,00	-	20 - 49
2,52	2,35	0,02	0,06	0,06	0,03	0,00	-	50 - 99
2,88	2,67	0,03	0,07	0,07	0,04	0,00	-	100 - 249
2,94	2,63	0,09	0,08	0,07	0,07	0,00	-	250 - 499
3,49	3,14	0,04	0,11	0,11	0,05	-	-	500 - 999
2,88	2,63	0,04	0,06	0,10	0,03	-	-	1000 and more
2,30	2,12	0,02	0,05	0,08	0,03	0,00	- 0,01	G Wholesale and retail trade
2,09	1,94	0,02	0,05	0,06	0,01	0,00	- 0,01	1 - 9
2,44	2,25	0,03	0,06	0,08	0,02	0,00	- 0,01	10 - 19
2,60	2,38	0,02	0,05	0,08	0,04	0,00	- 0,01	20 - 49
2,69	2,46	0,03	0,06	0,08	0,04	0,00	- 0,00	50 - 99
2,45	2,25	0,03	0,05	0,08	0,03	0,00	- 0,00	100 - 249
2,11	1,96	0,02	0,04	0,07	0,01	0,00	-	250 - 499
2,14	1,90	0,04	0,07	0,08	0,04	-	-	500 - 999
2,33	2,10	0,01	0,04	0,12	0,04	0,00	-	1000 and more
2,37	2,09	0,07	0,06	0,08	0,03	0,00	- 0,08	H Transportation, storage
1,88	1,80	0,01	0,03	0,03	0,00	-	-	1 - 9
1,53	1,44	0,02	0,02	0,03	0,01	-	- 0,23	10 - 19
1,74	1,64	0,01	0,03	0,03	0,02	0,00	- 0,06	20 - 49
1,97	1,87	0,01	0,03	0,04	0,01	-	-	50 - 99
2,35	2,19	0,01	0,05	0,06	0,03	0,00	- 0,00	100 - 249
2,79	2,32	0,12	0,07	0,18	0,04	0,00	-	250 - 499
3,16	2,76	0,10	0,17	0,07	0,04	0,00	- 0,23	500 - 999
2,62	2,22	0,12	0,08	0,10	0,05	-	- 0,10	1000 and more
1,47	1,36	0,01	0,02	0,05	0,02	0,00	- 0,00	I Accommodation, food services
1,13	1,10	0,01	0,01	0,02	-	-	-	1 - 9
1,32	1,25	0,00	0,02	0,05	0,00	0,00	- 0,00	10 - 19
1,41	1,33	0,00	0,03	0,04	0,00	0,00	- 0,00	20 - 49
1,86	1,66	0,01	0,03	0,10	0,06	0,00	-	50 - 99
1,94	1,82	0,01	0,04	0,04	0,01	-	-	100 - 249
1,92	1,53	-	0,03	0,07	0,08	-	-	250 - 499
-	-	-	-	-	-	-	-	500 - 999
1,59	1,51	0,00	0,03	0,03	0,01	-	-	1000 and more
4,24	3,91	0,06	0,12	0,09	0,05	0,00	-	J Information, communication
4,24	3,91	0,06	0,12	0,09	0,05	0,00	-	1 - 9
2,45	2,38	0,01	0,02	0,03	0,01	0,00	-	10 - 19
2,47	2,24	0,02	0,03	0,13	0,05	-	-	20 - 49
4,25	4,07	0,02	0,05	0,06	0,04	0,00	-	50 - 99
4,74	4,34	0,08	0,07	0,13	0,08	0,00	-	100 - 249
4,62	4,27	0,07	0,09	0,11	0,06	0,00	-	250 - 499
5,40	4,92	0,11	0,19	0,11	0,06	-	-	500 - 999
5,49	5,15	0,13	0,05	0,07	0,07	-	-	1000 and more
4,75	4,04	0,15	0,17	0,21	0,13	0,00	-	K Financial and insurance activities
4,28	3,90	0,06	0,06	0,12	0,13	-	-	1 - 9
4,91	4,25	0,15	0,50	-	-	-	-	10 - 19
4,91	4,45	0,11	0,11	0,15	0,09	-	-	20 - 49
5,30	4,52	0,19	0,22	0,19	0,15	0,00	-	50 - 99
4,50	4,04	0,13	0,08	0,12	0,05	0,01	-	100 - 249
4,16	3,62	0,09	0,10	0,13	0,15	-	-	250 - 499
4,37	3,81	0,10	0,06	0,22	0,14	-	-	500 - 999
4,94	4,12	0,18	0,21	0,25	0,14	0,00	-	1000 and more
2,37	2,16	0,04	0,06	0,09	0,02	0,00	- 0,00	L Real estate activities
2,19	2,01	0,03	0,06	0,08	0,01	-	-	1 - 9
2,35	2,18	0,02	0,06	0,07	0,01	0,00	-	10 - 19
2,40	2,17	0,05	0,07	0,10	0,02	0,00	-	20 - 49
2,79	2,42	0,08	0,08	0,19	0,02	0,00	- 0,00	50 - 99
2,83	2,58	0,01	0,03	0,11	0,08	-	-	100 - 249
2,91	2,83	0,06	0,02	-	-	-	-	250 - 499

T19c Hodinové náklady práce podľa ekonomickej činnosti a veľkosti organizácie
Hourly labour cost by economic activity and size of reporting units

Eur/hod.

Ekonomická činnosť SK NACE Rev.2 Veľkosť organizácie (počet zamestnancov)	Celkové náklady práce	v tom					
		priame náklady spolu	z toho				
			mzdy	náhrady mzdy	mzdy a náhrady mzdy spol. (stĺ.3+4)	náhrady za prac.pohot mimo pracov.	peňažné plnenia zo zisku po zdan.
		Total labour costs	of which				
a	1	2	3	4	5	6	7
		Direct labour costs	Direct remune- rat. and bonuses	Payments for days not worked	Wages and salaries (col. 3+4)	Bonus. for being on call out. the work.	Bonus. based on profit after tax.
M Odborné, vedec.a techn. čin.	11,59	8,58	7,57	0,91	8,48	0,00	0,08
1 - 9	7,89	5,89	5,13	0,61	5,74	-	0,15
10 - 19	10,69	7,78	6,91	0,81	7,72	0,00	0,02
20 - 49	11,98	8,90	7,85	0,95	8,80	0,01	0,06
50 - 99	14,78	11,01	9,74	1,20	10,93	0,00	0,01
100 - 249	15,28	11,45	10,04	1,26	11,30	0,00	0,14
250 - 499	18,01	12,91	11,42	1,36	12,79	0,03	-
500 - 999	13,28	9,75	8,64	1,11	9,75	0,00	-
1000 a viac	15,14	11,26	10,08	1,18	11,26	-	-
N Administratívne služby	6,62	4,87	4,31	0,51	4,83	0,02	0,01
1 - 9	7,21	5,37	4,83	0,51	5,34	0,01	0,01
10 - 19	7,10	5,22	4,63	0,57	5,20	0,01	0,02
20 - 49	7,77	5,77	5,11	0,61	5,72	0,01	0,03
50 - 99	6,84	5,00	4,43	0,52	4,96	0,02	0,01
100 - 249	6,41	4,71	4,12	0,52	4,65	0,01	0,05
250 - 499	5,94	4,34	3,87	0,44	4,31	0,01	0,00
500 - 999	6,61	4,84	4,11	0,57	4,68	0,15	-
1000 a viac	5,61	4,07	3,61	0,46	4,06	0,00	0,00
O Verej. správa, soc. zabezp.	9,56	6,92	6,17	0,72	6,89	0,02	0,00
1 - 9	8,72	6,34	5,61	0,73	6,33	0,00	-
10 - 19	7,89	5,75	4,94	0,80	5,75	0,00	-
20 - 49	7,96	5,77	5,01	0,74	5,75	0,01	0,01
50 - 99	9,18	6,68	6,02	0,60	6,62	0,05	-
100 - 249	10,66	7,75	6,88	0,78	7,66	0,05	0,01
250 - 499	9,75	7,04	6,21	0,81	7,02	0,01	-
500 - 999	11,59	8,62	7,79	0,83	8,61	0,01	-
1000 a viac	10,86	7,73	7,20	0,51	7,72	0,01	-
P Vzdelávanie	9,41	6,84	5,74	1,10	6,84	0,00	0,00
1 - 9	7,64	5,59	4,68	0,91	5,59	-	-
10 - 19	8,66	6,32	5,29	1,03	6,32	0,00	0,00
20 - 49	9,03	6,58	5,46	1,11	6,57	0,00	0,00
50 - 99	9,39	6,82	5,70	1,12	6,82	0,00	0,00
100 - 249	9,50	6,96	5,86	1,10	6,96	0,00	0,00
250 - 499	9,96	7,14	6,03	1,11	7,14	-	-
500 - 999	10,92	7,85	6,75	1,09	7,84	0,00	-
1000 a viac	11,15	8,12	7,05	1,07	8,12	0,00	-
Q Zdravotníctvo, soc. pomoc	9,36	6,87	5,97	0,79	6,76	0,07	0,03
1 - 9	7,43	5,58	4,91	0,60	5,52	-	0,06
10 - 19	9,96	7,53	6,54	0,96	7,50	0,03	-
20 - 49	8,63	6,42	5,65	0,74	6,39	0,02	0,01
50 - 99	7,76	5,68	4,97	0,68	5,65	0,01	0,02
100 - 249	8,02	5,85	5,07	0,71	5,78	0,05	0,01
250 - 499	10,28	7,55	6,40	0,81	7,21	0,14	0,17
500 - 999	9,95	7,28	6,28	0,81	7,09	0,17	0,02
1000 a viac	11,09	8,06	7,01	0,96	7,97	0,07	0,02
R Umenie, zábava, rekreácia	7,46	5,50	4,76	0,57	5,33	0,00	0,16
1 - 9	6,38	4,65	4,13	0,52	4,65	-	0,00
10 - 19	6,54	4,77	4,24	0,52	4,76	-	0,01
20 - 49	6,89	5,03	4,46	0,57	5,03	0,00	-
50 - 99	7,81	5,59	4,97	0,59	5,56	0,00	0,02
100 - 249	7,70	5,60	4,94	0,54	5,47	0,01	0,08
250 - 499	6,81	5,11	4,62	0,48	5,11	0,00	-
500 - 999	9,23	6,99	5,57	0,69	6,26	0,01	0,72
S Ostatné činnosti	6,58	4,85	4,33	0,50	4,84	0,00	0,01
1 - 9	6,04	4,48	3,98	0,46	4,45	-	0,04
10 - 19	7,90	5,83	5,19	0,65	5,83	-	-
20 - 49	7,77	5,75	5,15	0,59	5,74	0,00	-
50 - 99	7,78	5,61	4,92	0,67	5,59	0,00	-
100 - 249	6,75	4,97	4,43	0,54	4,97	0,00	-
250 - 499	4,76	3,49	3,25	0,24	3,49	-	-
500 - 999	4,78	3,53	3,14	0,40	3,53	-	-

EUR/hour

nepriame náklady spolu	z toho						subven- cie	Economic activity NACE Rev. 2 Size of reporting units
	povin. príspev. na soc. poist.	nepovin. príspev. na soc. poist.	sociálne dávk y	sociálne výhody	náklady na škol. zamest- nancov	poplatky a sankcie súvis. so mzdami		
Indirect labour costs	of which						Subsi- dies	a
	Statut. social secur. contrib.	Supplem. social secur. contrib.	Employer. imputed social contrib.	Social benefits	Vocatio- nal training costs	Taxes		
8	9	10	11	12	13	14	15	
3,00	2,75	0,04	0,06	0,09	0,04	0,00	- 0,00	M Profession., techn. activ.
2,00	1,87	0,02	0,02	0,07	0,02	-	-	1 - 9
2,91	2,63	0,03	0,03	0,10	0,06	0,00	-	10 - 19
3,08	2,84	0,04	0,04	0,10	0,05	0,00	-	20 - 49
3,77	3,35	0,05	0,15	0,10	0,09	0,00	-	50 - 99
3,83	3,50	0,04	0,07	0,11	0,08	0,00	- 0,01	100 - 249
5,10	4,22	0,13	0,24	0,30	0,17	0,00	-	250 - 499
3,53	3,18	0,11	0,10	0,11	0,03	-	-	500 - 999
3,89	3,80	0,05	0,04	-	-	-	-	1000 a viac
1,75	1,62	0,01	0,05	0,05	0,01	0,00	-	N Administrative service
1,84	1,70	0,01	0,06	0,03	0,01	-	-	1 - 9
1,88	1,73	0,02	0,07	0,04	0,00	0,00	-	10 - 19
2,00	1,85	0,02	0,06	0,07	0,01	0,00	-	20 - 49
1,84	1,69	0,02	0,04	0,07	0,03	0,00	-	50 - 99
1,70	1,57	0,01	0,04	0,06	0,00	-	-	100 - 249
1,60	1,45	0,02	0,03	0,07	0,01	0,01	-	250 - 499
1,77	1,62	0,01	0,04	0,07	0,00	0,00	-	500 - 999
1,54	1,47	0,01	0,03	0,02	0,00	-	-	1000 a viac
2,64	2,36	0,08	0,08	0,10	0,02	0,00	- 0,00	O Public admin., social security
2,38	2,18	0,07	0,03	0,08	0,02	0,00	- 0,00	1 - 9
2,14	1,95	0,03	0,05	0,09	0,02	0,00	-	10 - 19
2,19	1,98	0,05	0,06	0,08	0,01	0,00	- 0,00	20 - 49
2,51	2,25	0,06	0,07	0,11	0,01	0,00	- 0,00	50 - 99
2,91	2,60	0,07	0,11	0,10	0,02	0,00	- 0,00	100 - 249
2,70	2,43	0,07	0,07	0,12	0,02	0,00	-	250 - 499
2,97	2,58	0,08	0,11	0,17	0,03	-	-	500 - 999
3,13	2,75	0,16	0,13	0,09	0,01	-	-	1000 a viac
2,56	2,38	0,04	0,06	0,07	0,01	0,00	- 0,00	P Education
2,04	1,97	0,02	0,01	0,05	0,00	-	-	1 - 9
2,34	2,20	0,03	0,04	0,06	0,00	-	-	10 - 19
2,45	2,29	0,04	0,05	0,07	0,01	0,00	- 0,00	20 - 49
2,57	2,37	0,05	0,07	0,08	0,01	0,00	- 0,00	50 - 99
2,54	2,34	0,06	0,06	0,06	0,01	-	- 0,00	100 - 249
2,83	2,45	0,04	0,07	0,11	0,14	0,00	-	250 - 499
3,08	2,85	0,05	0,05	0,10	0,02	-	-	500 - 999
3,03	2,82	0,04	0,06	0,08	0,03	-	-	1000 a viac
2,49	2,34	0,03	0,04	0,06	0,01	0,00	- 0,00	Q Health, soc. work activ.
1,86	1,77	0,01	0,01	0,05	0,01	-	-	1 - 9
2,43	2,30	0,02	0,04	0,07	0,01	-	- 0,00	10 - 19
2,22	2,06	0,04	0,05	0,05	0,01	0,00	-	20 - 49
2,08	1,95	0,04	0,04	0,04	0,01	-	-	50 - 99
2,17	2,03	0,03	0,04	0,05	0,01	0,00	-	100 - 249
2,73	2,59	0,03	0,05	0,04	0,01	-	- 0,00	250 - 499
2,68	2,51	0,04	0,03	0,06	0,02	0,00	0,01	500 - 999
3,02	2,84	0,04	0,04	0,08	0,02	-	-	1000 a viac
1,96	1,80	0,02	0,04	0,09	0,01	0,00	- 0,00	R Arts, recreation
1,73	1,58	0,01	0,07	0,06	0,00	-	-	1 - 9
1,77	1,62	0,02	0,03	0,09	0,00	-	-	10 - 19
1,85	1,67	0,03	0,05	0,09	0,01	0,00	- 0,00	20 - 49
2,22	1,95	0,03	0,04	0,19	0,01	0,00	-	50 - 99
2,10	1,87	0,01	0,05	0,14	0,01	-	-	100 - 249
1,70	1,61	0,02	0,02	0,04	0,00	-	-	250 - 499
2,25	2,12	0,02	0,04	0,04	0,02	0,00	- 0,00	500 - 999
1,74	1,63	0,01	0,03	0,06	0,00	0,00	- 0,02	S Other service activities
1,61	1,47	0,01	0,04	0,10	0,00	-	- 0,06	1 - 9
2,07	1,94	0,00	0,07	0,05	0,01	-	-	10 - 19
2,02	1,90	0,02	0,03	0,06	0,00	0,00	-	20 - 49
2,17	2,08	0,01	0,04	0,03	0,00	0,00	-	50 - 99
1,78	1,72	0,01	0,03	0,01	0,00	-	-	100 - 249
1,27	1,21	0,00	0,01	0,05	0,01	-	-	250 - 499
1,25	1,16	-	0,01	0,07	0,00	-	-	500 - 999

T20a Hodinové náklady práce podľa ekonomickej činnosti a vybraných druhov vlastníctva
Hourly labour costs by economic activity and selected types of ownership

Eur/hod.

Ekonomická činnosť SK NACE Rev.2 Druh vlastníctva	Celkové náklady práce	v tom					
		priame náklady spolu	z toho				
			mzdy	náhrady mzdy	mzdy a náhrady mzdy spol. (stĺ.3+4)	náhrady za prac.pohot. mimo pracov.	peňažné plnenia zo zisku po zdan.
Direct labour costs	Direct remune- rat. and bonuses	Payments for days not worked	Wages and salaries (col. 3+4)	Bonus. for being on call out. the work.	Bonus. based on profit after tax.		
a	1	2	3	4	5	6	7
Priemer za SR	9,46	6,90	6,02	0,82	6,84	0,02	0,03
A Poľnohospodárstvo, poľovníctvo a lesníctvo	7,25	5,27	4,58	0,64	5,22	0,00	0,04
Súkromné tuzemské	6,62	4,86	4,27	0,57	4,83	0,00	0,02
Družstevné	7,05	5,10	4,42	0,61	5,03	0,00	0,06
Štátne	10,61	7,60	6,51	1,06	7,57	0,00	0,02
Vlastníctvo územnej samosprávy	8,39	6,11	5,32	0,75	6,07	0,00	0,04
Zahraničné	8,91	6,61	5,61	0,85	6,46	0,00	0,15
Medzinárodné s prevaž. súkromným sektorom	6,43	4,69	4,13	0,56	4,69	-	-
B-E Priemysel spolu	10,03	7,23	6,28	0,90	7,17	0,01	0,03
Súkromné tuzemské	8,53	6,21	5,37	0,77	6,14	0,02	0,05
Družstevné	6,74	4,97	4,30	0,66	4,96	0,00	0,01
Štátne	12,14	8,79	7,32	1,30	8,62	0,04	0,10
Vlastníctvo územnej samosprávy	8,48	6,11	5,26	0,79	6,05	0,06	0,00
Zahraničné	10,88	7,85	6,85	0,96	7,81	0,01	0,01
Medzinárodné s prevaž. súkromným sektorom	11,73	8,23	7,09	1,03	8,12	0,02	0,07
B Ťažba a dobývanie	11,49	8,20	7,09	1,04	8,13	0,05	0,00
Súkromné tuzemské	11,54	8,22	7,09	1,05	8,14	0,05	-
Družstevné	6,38	4,64	4,08	0,56	4,64	-	-
Zahraničné	11,43	8,21	7,17	0,99	8,16	0,02	0,02
Medzinárodné s prevaž. súkromným sektorom	11,59	8,28	7,21	1,04	8,24	0,01	-
C Priemyselná výroba	9,79	7,08	6,17	0,87	7,03	0,01	0,02
Súkromné tuzemské	8,11	5,94	5,15	0,73	5,88	0,00	0,05
Družstevné	6,74	4,98	4,30	0,66	4,97	0,00	0,01
Štátne	8,83	6,32	5,40	0,91	6,31	0,01	0,01
Vlastníctvo územnej samosprávy	6,95	5,07	4,42	0,65	5,07	0,00	-
Zahraničné	10,90	7,86	6,87	0,96	7,82	0,01	0,01
Medzinárodné s prevaž. súkromným sektorom	10,79	7,65	6,68	0,93	7,61	0,01	0,01
D Dod. elektriny, plynu, pary	16,15	11,14	9,29	1,48	10,77	0,13	0,20
Súkromné tuzemské	13,91	9,68	8,25	1,22	9,47	0,18	0,00
Štátne	18,36	12,94	10,83	1,75	12,59	0,05	0,23
Vlastníctvo územnej samosprávy	9,63	6,90	5,99	0,82	6,81	0,07	0,02
Zahraničné	9,63	6,90	5,99	0,82	6,81	0,07	0,02
Medzinárodné s prevaž. súkromným sektorom	21,03	14,07	11,32	1,99	13,31	0,11	0,60
E Dodávka vody, odpady	8,88	6,50	5,50	0,90	6,41	0,04	0,04
Súkromné tuzemské	8,84	6,45	5,54	0,77	6,30	0,03	0,10
Štátne	9,70	7,19	5,95	1,14	7,08	0,04	0,06
Vlastníctvo územnej samosprávy	8,19	5,91	5,07	0,78	5,85	0,05	0,00
Zahraničné	8,84	6,54	5,56	0,91	6,48	0,06	-
Medzinárodné s prevaž. súkromným sektorom	7,84	5,67	4,88	0,73	5,61	0,03	0,01
F Stavebníctvo	8,31	6,09	5,25	0,75	6,01	0,00	0,03
Súkromné tuzemské	7,54	5,54	4,78	0,67	5,46	0,00	0,03
Družstevné	8,06	5,77	5,08	0,69	5,77	-	-
Štátne	9,84	6,80	6,05	0,75	6,80	-	-
Vlastníctvo územnej samosprávy	8,09	5,90	4,93	0,86	5,79	0,10	0,00
Zahraničné	13,85	10,08	8,65	1,30	9,96	0,02	0,00
Medzinárodné s prevaž. súkromným sektorom	11,37	8,30	7,11	1,09	8,20	0,00	0,01

EUR/hour

nepriame náklady spolu	z toho						subven- cie	Economic activity NACE Rev. 2 Type of ownership
	povin. príspev. na soc. poist.	nepovin. príspev. na soc. poist.	sociálne dávkvy	sociálne výhody	náklady na škol. zamest- nancov	poplatky a sankcie súvis. so mzdami		
Indirect labour costs	of which						Subsi- dies	a
	Statut. social secur. contrib.	Supplem. social secur. contrib.	Employer. imputed social contrib.	Social benefits	Vocatio- nal training costs	Taxes		
8	9	10	11	12	13	14	15	
2,57	2,31	0,05	0,07	0,09	0,03	0,00	- 0,01	Average of the SR
1,98	1,80	0,03	0,06	0,07	0,01	0,00	- 0,00	A Agriculture, forestry and fishing
1,76	1,62	0,02	0,04	0,06	0,01	0,00	- 0,00	Private inland
1,95	1,75	0,02	0,08	0,08	0,01	0,00	-	Cooperative - owned
3,01	2,69	0,16	0,09	0,05	0,01	-	-	State - owned
2,39	2,19	0,03	0,06	0,09	0,01	0,00	- 0,11	Municipality - owned
2,30	2,17	0,02	0,05	0,04	0,02	-	-	Foreign
1,74	1,58	0,01	0,05	0,09	0,02	-	-	International - private
2,81	2,45	0,08	0,09	0,11	0,04	0,00	- 0,01	B-E Industry total
2,32	2,06	0,05	0,06	0,09	0,02	0,01	- 0,00	Private inland
1,83	1,65	0,06	0,04	0,07	0,01	0,00	- 0,07	Cooperative - owned
3,73	3,08	0,23	0,14	0,18	0,07	0,00	- 0,38	State - owned
2,38	2,09	0,07	0,07	0,12	0,02	0,00	- 0,00	Municipality - owned
3,03	2,67	0,08	0,08	0,10	0,05	0,00	- 0,00	Foreign
3,50	2,84	0,14	0,21	0,19	0,08	0,00	- 0,00	International - private
3,29	2,80	0,14	0,14	0,15	0,05	0,00	-	B Mining and quarrying
3,32	2,80	0,14	0,16	0,16	0,06	0,00	-	Private inland
1,74	1,63	-	0,07	0,04	-	-	-	Cooperative - owned
3,22	2,86	0,16	0,06	0,11	0,03	-	-	Foreign
3,31	2,81	0,12	0,07	0,23	0,08	-	-	International - private
2,71	2,40	0,06	0,07	0,10	0,04	0,00	- 0,00	C Manufacturing
2,18	1,96	0,04	0,05	0,08	0,02	0,01	- 0,00	Private inland
1,84	1,66	0,06	0,04	0,07	0,01	0,00	- 0,07	Cooperative - owned
2,51	2,27	0,05	0,10	0,05	0,03	-	-	State - owned
1,88	1,75	0,07	0,02	0,02	0,01	-	-	Municipality - owned
3,04	2,68	0,08	0,08	0,11	0,06	0,00	- 0,00	Foreign
3,15	2,67	0,09	0,10	0,20	0,04	0,00	- 0,00	International - private
5,01	3,82	0,28	0,45	0,22	0,19	0,01	-	D Electricity, gas supply
4,23	3,41	0,16	0,20	0,28	0,10	0,01	-	Private inland
5,43	4,48	0,31	0,24	0,22	0,13	0,00	-	State - owned
2,73	2,34	0,10	0,07	0,15	0,03	0,00	-	Municipality - owned
4,76	3,85	-	0,36	0,33	0,19	-	-	Foreign
6,96	4,65	0,57	1,15	0,15	0,44	-	-	International - private
2,58	2,22	0,12	0,08	0,13	0,03	0,00	- 0,20	E Water supply, waste
2,45	2,14	0,08	0,08	0,12	0,02	-	- 0,05	Private inland
3,10	2,53	0,22	0,10	0,18	0,04	0,00	- 0,58	State - owned
2,29	2,02	0,06	0,08	0,11	0,02	0,00	- 0,00	Municipality - owned
2,30	2,14	0,07	0,05	0,03	0,02	-	-	Foreign
2,17	1,90	0,06	0,05	0,13	0,04	-	-	International - private
2,22	2,03	0,02	0,06	0,06	0,03	0,00	- 0,00	F Construction
2,00	1,83	0,01	0,06	0,06	0,02	0,00	- 0,00	Private inland
2,29	2,00	0,03	0,03	0,21	0,02	-	-	Cooperative - owned
3,04	2,44	0,02	0,11	0,12	0,35	-	-	State - owned
2,19	2,01	0,03	0,04	0,09	0,02	0,00	-	Municipality - owned
3,77	3,41	0,08	0,09	0,09	0,08	0,00	-	Foreign
3,06	2,79	0,03	0,11	0,04	0,03	0,00	-	International - private

T20b Hodinové náklady práce podľa ekonomickej činnosti a vybraných druhov vlastníctva
Hourly labour costs by economic activity and selected types of ownership

Eur/hod.

Ekonomická činnosť SK NACE Rev.2 Druh vlastníctva	Celkové náklady práce	v tom					
		priame náklady spolu	z toho				
			mzdy	náhrady mzdy	mzdy a náhrady mzdy spol. (stĺ.3+4)	náhrady za prac.pohot. mimo pracov.	peňažné plnenia zo zisku po zdan.
Direct labour costs	Direct remune- rat. and bonuses	Payments for days not worked	Wages and salaries (col. 3+4)	Bonus. for being on call out. the work.	Bonus. based on profit after tax.		
a	1	2	3	4	5	6	7
G Veľkoobchod a maloobchod	8,75	6,45	5,70	0,70	6,40	0,00	0,03
Súkromné tuzemské	7,70	5,71	5,04	0,62	5,66	0,00	0,05
Družstevné	6,24	4,50	3,89	0,58	4,47	0,00	0,01
Vlastníctvo územnej samosprávy	5,32	3,71	3,24	0,48	3,71	-	-
Zahraničné	11,86	8,68	7,69	0,92	8,61	0,01	0,00
Medzinárodné s prevaž. súkromným sektorom	10,60	7,86	7,00	0,81	7,82	0,00	0,00
H Doprava a skladovanie	8,42	6,13	5,35	0,75	6,10	0,02	0,01
Súkromné tuzemské	6,75	5,01	4,41	0,56	4,97	0,02	0,02
Štátne	9,27	6,64	5,65	0,94	6,59	0,04	0,00
Vlastníctvo územnej samosprávy	8,88	6,35	5,55	0,77	6,32	0,02	-
Zahraničné	8,49	6,17	5,52	0,64	6,16	0,00	0,00
Medzinárodné s prevaž. súkromným sektorom	14,91	11,49	10,35	1,13	11,48	0,00	-
I Ubytovacie a stravovacie služby	5,50	4,03	3,60	0,42	4,02	0,00	0,00
Súkromné tuzemské	5,17	3,80	3,40	0,40	3,80	0,00	0,00
Štátne	9,38	6,87	6,21	0,66	6,86	0,01	-
Vlastníctvo územnej samosprávy	6,87	4,97	4,27	0,70	4,97	-	-
Vlastníctvo združení, politických strán a cirkví	5,54	3,99	3,55	0,43	3,98	-	-
Zahraničné	6,95	5,01	4,42	0,50	4,92	-	-
Medzinárodné s prevaž. súkromným sektorom	6,77	4,99	4,47	0,52	4,99	0,00	-
J Informácie a komunikácie	16,54	12,30	10,86	1,22	12,07	0,06	0,10
Súkromné tuzemské	13,99	10,63	9,39	0,94	10,33	0,03	0,25
Družstevné	12,49	9,24	8,33	0,91	9,24	-	-
Štátne	11,33	8,28	7,45	0,81	8,26	0,01	-
Vlastníctvo územnej samosprávy	6,92	4,93	4,45	0,49	4,93	-	-
Vlastníctvo združení, politických strán a cirkví	10,33	7,52	6,83	0,69	7,52	-	-
Zahraničné	19,00	13,96	12,26	1,49	13,75	0,10	-
Medzinárodné s prevaž. súkromným sektorom	18,83	14,01	12,65	1,29	13,94	0,05	0,00
K Finančné a poisťovacie činnosti	17,62	12,87	11,20	1,56	12,76	0,02	0,04
Súkromné tuzemské	14,03	10,40	9,06	1,16	10,22	0,00	0,15
Štátne	21,97	15,50	13,36	1,87	15,23	0,07	0,03
Zahraničné	18,19	13,47	11,71	1,68	13,39	0,01	0,02
Medzinárodné s prevaž. súkromným sektorom	17,08	12,33	10,75	1,47	12,22	0,03	0,03
L Činnosti v oblasti nehnuteľností	8,71	6,34	5,54	0,71	6,25	0,01	0,05
Súkromné tuzemské	7,75	5,67	5,02	0,59	5,61	0,01	0,03
Družstevné	10,19	7,29	6,17	0,91	7,08	0,03	0,15
Štátne	9,41	6,67	5,69	0,92	6,61	0,00	0,05
Vlastníctvo územnej samosprávy	8,20	6,00	5,21	0,77	5,98	0,02	-
Vlastníctvo združ., polit. strán a cirkví	7,60	5,32	4,77	0,54	5,32	-	-
Zahraničné	12,29	9,24	8,28	0,91	9,19	0,04	0,00
Medzinárodné s prevaž. súkromným sektorom	9,11	6,58	5,85	0,71	6,56	0,02	-
M Odborné, vedec.a techn. čin.	11,59	8,58	7,57	0,91	8,48	0,00	0,08
Súkromné tuzemské	9,37	6,96	6,09	0,72	6,81	0,00	0,13
Družstevné	23,19	17,63	16,34	1,29	17,63	-	-
Štátne	10,28	7,51	6,63	0,87	7,50	0,00	-
Vlastníctvo územnej samosprávy	7,38	5,37	4,80	0,57	5,37	-	-
Vlastníctvo združ., polit. strán a cirkví	8,17	5,61	4,61	1,00	5,61	-	-
Zahraničné	16,59	12,43	11,04	1,30	12,34	0,00	0,04
Medzinárodné s prevaž. súkromným sektorom	14,37	10,47	9,28	1,16	10,43	0,01	-

EUR/hour

nepriame náklady spolu	z toho						subven- cie	Economic activity NACE Rev. 2 Type of ownership
	povin. príspev. na soc. poist.	nepovin. príspev. na soc. poist.	sociálne dávky	sociálne výhody	náklady na škol. zamest- nancov	poplatky a sankcie súvis. so mzdami		
Indirect labour costs	of which						Subsi- dies	a
8	9	10	11	12	13	14		
2,30	2,12	0,02	0,05	0,08	0,03	0,00	- 0,01	G Wholesale and retail trade
2,00	1,86	0,01	0,03	0,07	0,02	0,00	- 0,01	Private inland
1,74	1,56	0,05	0,03	0,09	0,00	0,00	-	Cooperative - owned
1,61	1,39	-	0,01	0,19	0,01	-	-	Municipality - owned
3,18	2,87	0,04	0,12	0,09	0,04	0,00	-	Foreign
2,74	2,55	0,02	0,05	0,06	0,04	0,00	- 0,00	International - private
2,37	2,09	0,07	0,06	0,08	0,03	0,00	- 0,08	H Transportation, storage
1,79	1,65	0,02	0,05	0,04	0,02	0,00	- 0,05	Private inland
2,79	2,31	0,16	0,09	0,13	0,05	-	- 0,16	State - owned
2,54	2,26	0,09	0,08	0,05	0,01	-	-	Municipality - owned
2,32	2,15	0,01	0,05	0,05	0,02	0,00	-	Foreign
3,42	3,29	0,01	0,02	0,07	0,01	-	-	International - private
1,47	1,36	0,01	0,02	0,05	0,02	0,00	- 0,00	I Accommodation, food services
1,36	1,28	0,00	0,02	0,04	0,01	0,00	- 0,00	Private inland
2,51	2,26	0,03	0,13	0,09	-	-	-	State - owned
1,89	1,67	0,05	0,06	0,11	0,00	-	-	Municipality - owned
1,55	1,47	-	0,01	0,06	-	-	-	Ownership of associations
1,95	1,70	0,01	0,03	0,05	0,05	-	- 0,00	Foreign
1,79	1,70	0,00	0,02	0,06	0,00	-	-	International - private
4,24	3,91	0,06	0,12	0,09	0,05	0,00	-	J Information, communication
3,36	3,16	0,04	0,03	0,08	0,05	0,00	-	Private inland
3,25	3,25	-	-	-	-	-	-	Cooperative - owned
3,06	2,88	0,03	0,05	0,07	0,02	-	-	State - owned
1,99	1,76	-	0,11	0,08	0,05	-	-	Municipality - owned
2,81	2,69	-	0,12	-	-	-	-	Ownership of associations
5,04	4,59	0,07	0,22	0,11	0,04	0,00	-	Foreign
4,82	4,50	0,08	0,05	0,08	0,09	-	-	International - private
4,75	4,04	0,15	0,17	0,21	0,13	0,00	-	K Financial and insurance activities
3,63	3,35	0,06	0,05	0,09	0,08	-	-	Private inland
6,47	4,99	0,54	0,47	0,17	0,26	0,01	-	State - owned
4,72	4,11	0,12	0,11	0,21	0,13	0,00	-	Foreign
4,75	3,98	0,15	0,21	0,24	0,13	-	-	International - private
2,37	2,16	0,04	0,06	0,09	0,02	0,00	- 0,00	L Real estate activities
2,08	1,91	0,02	0,06	0,08	0,01	0,00	-	Private inland
2,90	2,61	0,06	0,05	0,15	0,03	0,00	- 0,00	Cooperative - owned
2,74	2,35	0,08	0,14	0,16	0,01	-	-	State - owned
2,21	2,03	0,05	0,04	0,08	0,00	-	-	Municipality - owned
2,29	1,89	-	0,23	0,16	0,00	-	-	Ownership of associations
3,05	2,84	0,02	0,02	0,09	0,08	-	-	Foreign
2,53	2,27	0,02	0,21	0,02	0,00	-	-	International - private
3,00	2,75	0,04	0,06	0,09	0,04	0,00	- 0,00	M Profession., techn. activ.
2,41	2,20	0,03	0,03	0,09	0,03	0,00	- 0,00	Private inland
5,57	5,11	0,25	0,02	-	0,19	-	-	Cooperative - owned
2,78	2,59	0,05	0,06	0,05	0,01	0,00	-	State - owned
2,01	1,79	0,04	0,03	0,15	0,01	-	-	Municipality - owned
2,56	2,52	-	0,05	0,00	-	-	-	Ownership of associations
4,16	3,84	0,04	0,11	0,09	0,07	0,00	-	Foreign
3,90	3,53	0,06	0,10	0,12	0,07	0,00	-	International - private

T20c Hodinové náklady práce podľa ekonomickej činnosti a vybraných druhov vlastníctva
Hourly labour costs by economic activity and selected types of ownership

Eur/hod.

Ekonomická činnosť SK NACE Rev.2 Druh vlastníctva	Celkové náklady práce	v tom					
		priame náklady spolu	z toho				
			mzdy	náhrady mzdy	mzdy a náhrady mzdy spol. (stĺ.3+4)	náhrady za prac.pohot. mimo pracov.	peňažné plnenia zo zisku po zdan.
Total labour costs	Direct labour costs	Direct remune- rat. and bonuses	Payments for days not worked	Wages and salaries (col. 3+4)	Bonus. for being on call out. the work.	Bonus. based on profit after tax.	
a	1	2	3	4	5	6	7
N Administratívne služby	6,62	4,87	4,31	0,51	4,83	0,02	0,01
Súkromné tuzemské	5,66	4,19	3,71	0,45	4,16	0,02	0,00
Družstevné	17,93	13,26	12,20	1,06	13,26	-	-
Štátne	15,19	11,35	8,60	1,24	9,83	-	1,52
Vlastníctvo územnej samosprávy	6,55	4,77	4,16	0,56	4,73	0,04	-
Zahraničné	9,31	6,78	6,06	0,67	6,73	0,01	0,02
Medzinárodné s prevaž. súkromným sektorom	11,19	7,97	6,99	0,90	7,89	0,01	0,05
O Verej. správa, soc. zabezp.	9,56	6,92	6,17	0,72	6,89	0,02	0,00
Súkromné tuzemské	10,62	7,77	6,92	0,84	7,77	0,01	-
Štátne	11,86	8,57	7,82	0,69	8,52	0,05	-
Vlastníctvo územnej samosprávy	7,99	5,79	5,05	0,72	5,78	0,00	0,01
Zahraničné	13,42	9,72	8,19	1,53	9,71	-	-
P Vzdelávanie	9,41	6,84	5,74	1,10	6,84	0,00	0,00
Súkromné tuzemské	9,59	7,12	6,00	1,09	7,09	-	0,01
Štátne	10,77	7,82	6,70	1,12	7,82	0,00	-
Vlastníctvo územnej samosprávy	9,04	6,57	5,48	1,09	6,57	0,00	0,00
Vlastníctvo združ., polit. strán a cirkví	9,02	6,60	5,50	1,10	6,60	0,00	0,00
Q Zdravotníctvo, soc. pomoc	9,36	6,87	5,97	0,79	6,76	0,07	0,03
Súkromné tuzemské	8,49	6,35	5,52	0,69	6,21	0,05	0,08
Štátne	10,41	7,56	6,57	0,92	7,48	0,07	0,01
Vlastníctvo územnej samosprávy	7,97	5,83	5,02	0,65	5,67	0,14	0,02
Vlastníctvo združ., polit. strán a cirkví	8,41	6,19	5,39	0,72	6,11	0,08	0,00
Zahraničné	9,86	7,33	6,33	0,79	7,12	0,01	0,17
Medzinárodné s prevaž. súkromným sektorom	8,25	6,03	5,36	0,62	5,98	0,03	0,02
R Umenie, zábava, rekreácia	7,46	5,50	4,76	0,57	5,33	0,00	0,16
Súkromné tuzemské	7,00	5,32	4,39	0,46	4,84	0,00	0,47
Štátne	8,92	6,45	5,61	0,77	6,38	0,01	0,04
Vlastníctvo územnej samosprávy	7,00	5,12	4,57	0,55	5,12	0,00	-
Vlastníctvo združ., polit. strán a cirkví	6,96	4,99	4,38	0,61	4,99	-	-
Zahraničné	7,26	5,33	4,84	0,49	5,33	-	-
Medzinárodné s prevaž. súkromným sektorom	7,07	5,20	4,63	0,57	5,20	-	-
S Ostatné činnosti	6,58	4,85	4,33	0,50	4,84	0,00	0,01
Súkromné tuzemské	5,94	4,43	3,93	0,50	4,43	-	-
Štátne	13,27	9,80	8,82	0,98	9,80	-	-
Vlastníctvo územnej samosprávy	5,60	4,14	3,53	0,59	4,13	0,01	-
Vlastníctvo združ., polit. strán a cirkví	6,58	4,85	4,36	0,48	4,85	0,00	-
Zahraničné	7,36	5,22	4,63	0,58	5,22	-	-
Medzinárodné s prevaž. súkromným sektorom	6,99	5,29	4,15	0,56	4,71	-	0,58

EUR/hour

nepriame náklady spolu	z toho						subven- cie	Economic activity NACE Rev. 2 Type of ownership
	povin. príspev. na soc. poist.	nepovin. príspev. na soc. poist.	sociálne dávk y	sociálne výhody	náklady na škol. zamest- nancov	poplatky a sankcie súvis. so mzdami		
Indirect labour costs	of which						Subsi- dies	a
	Statut. social secur. contrib.	Supplem. social secur. contrib.	Employer. imputed social contrib.	Social benefits	Vocatio- nal training costs	Taxes		
8	9	10	11	12	13	14	15	
1,75	1,62	0,01	0,05	0,05	0,01	0,00	-	N Administrative service
1,47	1,39	0,01	0,03	0,03	0,00	0,00	-	Private inland
4,67	4,67	-	-	-	-	-	-	Cooperative - owned
3,84	3,44	0,09	0,23	0,08	-	-	-	State - owned
1,78	1,58	0,04	0,05	0,09	0,01	-	-	Municipality - owned
2,52	2,26	0,03	0,10	0,10	0,03	-	-	Foreign
3,21	2,74	0,05	0,08	0,15	0,05	0,00	-	International - private
2,64	2,36	0,08	0,08	0,10	0,02	0,00	- 0,00	O Public admin., social security
2,84	2,57	0,05	0,03	0,11	0,08	0,00	-	Private inland
3,29	2,94	0,11	0,12	0,10	0,02	0,00	- 0,00	State - owned
2,20	1,97	0,05	0,06	0,10	0,02	0,00	- 0,00	Municipality - owned
3,69	3,23	0,26	0,07	0,05	0,06	-	- 0,00	Foreign
2,56	2,38	0,04	0,06	0,07	0,01	0,00	- 0,00	P Education
2,48	2,37	0,01	0,04	0,05	0,00	-	-	Private inland
2,95	2,73	0,04	0,06	0,09	0,03	0,00	-	State - owned
2,47	2,29	0,05	0,06	0,07	0,01	0,00	- 0,00	Municipality - owned
2,41	2,28	0,03	0,04	0,06	0,01	0,00	- 0,00	Ownership of associations
2,49	2,34	0,03	0,04	0,06	0,01	0,00	- 0,00	Q Health, soc. work activ.
2,14	2,04	0,02	0,02	0,04	0,01	0,00	- 0,01	Private inland
2,85	2,66	0,05	0,04	0,08	0,02	-	- 0,00	State - owned
2,14	2,02	0,02	0,03	0,05	0,01	0,00	-	Municipality - owned
2,23	2,05	0,05	0,06	0,06	0,01	0,00	-	Ownership of associations
2,54	2,44	0,02	0,05	0,02	0,00	-	-	Foreign
2,22	2,08	0,01	0,04	0,05	0,02	-	-	International - private
1,96	1,80	0,02	0,04	0,09	0,01	0,00	- 0,00	R Arts, recreation
1,68	1,59	0,01	0,03	0,05	0,00	-	-	Private inland
2,48	2,24	0,03	0,05	0,14	0,01	0,00	- 0,00	State - owned
1,88	1,70	0,03	0,04	0,10	0,01	0,00	- 0,00	Municipality - owned
1,97	1,72	0,00	0,12	0,13	0,00	-	-	Ownership of associations
1,94	1,79	-	0,06	0,04	0,04	-	-	Foreign
1,87	1,78	-	0,06	0,02	-	-	-	International - private
1,74	1,63	0,01	0,03	0,06	0,00	0,00	- 0,02	S Other service activities
1,51	1,39	0,01	0,02	0,09	0,00	-	-	Private inland
3,47	3,38	0,02	0,05	0,02	0,00	-	-	State - owned
1,45	1,34	0,04	0,03	0,04	0,00	-	-	Municipality - owned
1,76	1,64	0,01	0,04	0,06	0,00	0,00	- 0,03	Ownership of associations
2,14	2,12	-	0,03	-	-	-	-	Foreign
1,70	1,65	0,00	0,04	0,01	0,00	-	-	International - private

T21 Hodinové náklady práce podľa vybraných druhov vlastníctva a veľkosti organizácie
Hourly labour costs by selected types of ownership and size of reporting units

Eur/hod.

Druh vlastníctva Veľkosť organizácie (počet zamestnancov)	Celkové náklady práce	v tom					
		priame náklady spolu	z toho				
	mzdy		náhrady mzdy	mzdy a náhrady mzdy spol. (stĺ. 3+4)	náhrady za prac.pohot mimo pracov.	peňažné plnenia zo zisku po zdan.	
	Total labour costs	of which					
Direct labour costs	Direct remune- rat. and bonuses	Payments for days not worked	Wages and salaries (col. 3+4)	Bonus. for being on call out. the work.	Bonus. based on profit after tax.		
a	1	2	3	4	5	6	7
Priemer za SR	9,46	6,90	6,02	0,82	6,84	0,02	0,03
Súkromné tuzemské	7,86	5,80	5,07	0,65	5,73	0,01	0,06
1 - 9	6,98	5,19	4,56	0,55	5,11	0,00	0,07
10 - 19	7,13	5,28	4,64	0,61	5,25	0,00	0,01
20 - 49	8,02	5,94	5,20	0,67	5,88	0,01	0,05
50 - 99	8,32	6,15	5,39	0,70	6,09	0,01	0,05
100 - 249	8,58	6,31	5,52	0,72	6,23	0,01	0,06
250 - 499	8,15	6,02	5,22	0,68	5,90	0,02	0,09
500 - 999	10,12	7,40	6,36	0,84	7,20	0,07	0,12
1000 a viac	9,12	6,54	5,62	0,82	6,44	0,04	0,01
Družstevné	7,23	5,23	4,52	0,64	5,16	0,00	0,05
1 - 9	8,70	6,31	5,54	0,73	6,27	-	0,01
10 - 19	7,68	5,63	4,83	0,63	5,46	0,00	0,16
20 - 49	7,53	5,44	4,68	0,67	5,35	0,00	0,07
50 - 99	7,52	5,40	4,66	0,67	5,33	0,01	0,06
100 - 249	6,44	4,67	4,05	0,59	4,64	0,00	0,02
250 - 499	5,87	4,25	3,65	0,59	4,24	0,00	0,01
500 - 999	6,20	4,50	3,91	0,58	4,49	0,00	0,01
1000 a viac	7,23	5,05	4,31	0,64	4,95	0,00	0,04
Štátne	10,66	7,70	6,71	0,93	7,64	0,04	0,01
1 - 9	12,82	9,27	8,16	1,05	9,21	0,03	-
10 - 19	11,53	8,42	7,01	1,35	8,37	0,05	-
20 - 49	9,34	6,85	5,89	0,94	6,83	0,01	0,00
50 - 99	9,68	7,04	6,19	0,82	7,01	0,03	0,00
100 - 249	11,60	8,46	7,46	0,88	8,34	0,05	0,05
250 - 499	12,82	9,26	8,10	1,03	9,12	0,10	0,02
500 - 999	11,76	8,67	7,46	1,10	8,56	0,04	0,06
1000 a viac	10,25	7,35	6,41	0,90	7,31	0,04	0,00
Vlastníctvo územnej samosprávy	8,47	6,15	5,24	0,89	6,13	0,01	0,00
1 - 9	7,65	5,58	4,84	0,74	5,58	-	-
10 - 19	7,84	5,71	4,91	0,79	5,70	0,00	0,00
20 - 49	8,38	6,09	5,14	0,94	6,08	0,00	0,00
50 - 99	8,98	6,51	5,48	1,02	6,50	0,00	0,00
100 - 249	8,25	5,97	5,14	0,79	5,93	0,01	0,01
250 - 499	7,98	5,75	4,92	0,77	5,69	0,03	0,01
500 - 999	9,44	6,94	6,02	0,77	6,79	0,15	0,00
1000 a viac	9,98	7,11	6,28	0,83	7,10	0,01	-
Vlastníctvo združ., polit. strán a cirkví	7,46	5,47	4,80	0,65	5,45	0,02	0,00
1 - 9	6,60	4,86	4,37	0,49	4,86	-	-
10 - 19	8,15	5,98	5,23	0,75	5,98	-	-
20 - 49	8,19	5,99	5,20	0,79	5,99	0,00	0,00
50 - 99	7,81	5,67	4,84	0,82	5,66	0,00	-
100 - 249	7,24	5,36	4,67	0,62	5,29	0,07	-
250 - 499	5,44	4,00	3,67	0,32	3,99	-	0,00
500 - 999	8,94	6,57	5,72	0,74	6,46	0,11	-
Zahraničné	11,77	8,57	7,52	0,99	8,51	0,01	0,01
1 - 9	11,70	8,52	7,60	0,89	8,49	0,02	-
10 - 19	12,49	9,13	8,07	0,98	9,05	0,01	-
20 - 49	12,07	8,94	7,89	0,98	8,87	0,01	0,01
50 - 99	11,85	8,74	7,65	1,00	8,65	0,01	0,01
100 - 249	10,96	8,06	7,09	0,92	8,01	0,01	0,01
250 - 499	10,64	7,71	6,80	0,86	7,66	0,01	0,00
500 - 999	10,79	7,86	6,89	0,91	7,81	0,01	0,01
1000 a viac	13,21	9,51	8,29	1,16	9,44	0,02	0,02
Medzinárodné s prevaž. súkromným sektorom	12,50	9,00	7,87	1,04	8,92	0,02	0,04
1 - 9	10,33	7,76	6,92	0,80	7,72	0,00	0,04
10 - 19	10,42	7,66	6,74	0,85	7,59	-	0,05
20 - 49	10,53	7,83	6,92	0,86	7,78	0,00	0,02
50 - 99	10,43	7,67	6,78	0,85	7,63	0,00	0,02
100 - 249	10,03	7,31	6,42	0,85	7,26	0,01	0,01
250 - 499	14,92	10,84	9,49	1,26	10,75	0,03	0,01
500 - 999	10,86	7,79	6,72	1,00	7,72	0,01	0,03
1000 a viac	15,33	10,78	9,38	1,27	10,65	0,03	0,08

EUR/hour

nepriame náklady spolu	z toho						subven- cie	Types of ownership Size of reporting units (number of employees)
	povin. príspev. na soc. poist.	nepovin. príspev. na soc. poist.	sociálne dávk y	sociálne výhody	náklady na škol. zamest- nancov	poplatky a sankcie súvis. so mzdami		
Indirect labour costs	of which						Subsi- dies	a
8	Statut. social secur. contrib.	Supplem. social secur. contrib.	Employer. imputed social contrib.	Social benefits	Vocatio- nal training costs	Taxes		
9	10	11	12	13	14	15	a	
2,57	2,31	0,05	0,07	0,09	0,03	0,00	- 0,01	Average of SR
2,07	1,90	0,03	0,04	0,07	0,02	0,00	- 0,01	Private inland
1,79	1,68	0,01	0,03	0,06	0,01	0,00	- 0,00	1 - 9
1,88	1,73	0,01	0,04	0,06	0,02	0,00	- 0,03	10 - 19
2,09	1,93	0,02	0,04	0,07	0,02	0,00	- 0,01	20 - 49
2,17	2,01	0,02	0,04	0,07	0,03	0,00	- 0,00	50 - 99
2,27	2,08	0,03	0,05	0,07	0,02	0,00	- 0,00	100 - 249
2,13	1,94	0,03	0,05	0,07	0,02	0,00	- 0,00	250 - 499
2,73	2,40	0,07	0,08	0,11	0,05	0,00	- 0,01	500 - 999
2,58	2,25	0,08	0,09	0,10	0,02	0,00	- 0,00	1000 and more
2,01	1,81	0,04	0,06	0,09	0,01	0,00	- 0,00	Cooperative - owned
2,39	2,19	0,04	0,03	0,11	0,02	-	-	1 - 9
2,10	1,89	0,01	0,07	0,10	0,02	0,00	- 0,05	10 - 19
2,09	1,87	0,03	0,08	0,08	0,01	0,00	- 0,00	20 - 49
2,12	1,89	0,04	0,07	0,10	0,02	0,00	- 0,00	50 - 99
1,78	1,59	0,04	0,05	0,10	0,01	0,00	-	100 - 249
1,62	1,47	0,05	0,02	0,07	0,01	-	-	250 - 499
1,70	1,57	0,04	0,03	0,04	0,00	-	-	500 - 999
2,18	1,75	0,08	0,04	0,29	0,01	-	-	1000 and more
3,01	2,68	0,10	0,08	0,10	0,03	0,00	- 0,06	State - owned
3,55	3,18	0,20	0,02	0,13	0,03	0,00	-	1 - 9
3,11	2,86	0,10	0,06	0,07	0,02	-	-	10 - 19
2,55	2,34	0,05	0,08	0,06	0,02	-	- 0,06	20 - 49
2,64	2,41	0,06	0,07	0,09	0,01	0,00	- 0,00	50 - 99
3,14	2,82	0,07	0,11	0,11	0,02	0,00	-	100 - 249
3,56	3,10	0,14	0,08	0,18	0,04	0,00	- 0,00	250 - 499
3,41	3,06	0,11	0,07	0,12	0,04	0,00	- 0,32	500 - 999
2,94	2,60	0,11	0,08	0,10	0,03	0,00	- 0,04	1000 and more
2,32	2,12	0,05	0,06	0,08	0,01	0,00	- 0,00	Municipality - owned
2,07	1,92	0,03	0,03	0,08	0,01	0,00	- 0,00	1 - 9
2,13	1,97	0,03	0,04	0,07	0,01	0,00	- 0,00	10 - 19
2,29	2,11	0,04	0,05	0,07	0,01	0,00	- 0,00	20 - 49
2,47	2,26	0,05	0,06	0,08	0,01	0,00	-	50 - 99
2,28	2,05	0,06	0,07	0,08	0,01	0,00	- 0,00	100 - 249
2,23	2,00	0,06	0,06	0,09	0,01	0,00	-	250 - 499
2,49	2,25	0,05	0,06	0,11	0,01	-	-	500 - 999
2,87	2,54	0,10	0,09	0,07	0,01	-	-	1000 and more
2,00	1,86	0,02	0,05	0,07	0,00	0,00	- 0,01	Ownership of associations
1,81	1,65	0,01	0,07	0,08	0,00	-	- 0,07	1 - 9
2,17	2,01	0,00	0,08	0,07	0,01	-	-	10 - 19
2,20	2,04	0,04	0,05	0,06	0,01	0,00	-	20 - 49
2,14	1,95	0,01	0,06	0,10	0,01	0,00	- 0,00	50 - 99
1,88	1,81	0,00	0,05	0,01	0,00	-	-	100 - 249
1,44	1,39	0,00	0,01	0,04	0,00	-	-	250 - 499
2,37	2,16	0,10	0,03	0,08	0,01	-	-	500 - 999
3,20	2,86	0,06	0,09	0,10	0,05	0,00	- 0,00	Foreign
3,18	2,88	0,02	0,18	0,06	0,04	-	-	1 - 9
3,36	3,05	0,07	0,12	0,08	0,03	0,00	-	10 - 19
3,13	2,87	0,03	0,09	0,08	0,04	0,00	- 0,00	20 - 49
3,11	2,82	0,05	0,09	0,08	0,05	0,00	- 0,00	50 - 99
2,90	2,65	0,04	0,06	0,08	0,04	0,00	- 0,00	100 - 249
2,94	2,60	0,05	0,09	0,10	0,05	0,00	- 0,00	250 - 499
2,93	2,64	0,06	0,09	0,06	0,04	0,00	-	500 - 999
3,70	3,23	0,11	0,09	0,15	0,08	0,00	-	1000 and more
3,50	3,01	0,09	0,15	0,15	0,07	0,00	- 0,00	International - private
2,57	2,43	0,01	0,03	0,05	0,01	-	-	1 - 9
2,76	2,50	0,03	0,11	0,09	0,02	0,00	-	10 - 19
2,71	2,49	0,03	0,05	0,07	0,04	0,00	- 0,01	20 - 49
2,76	2,50	0,06	0,06	0,08	0,04	0,00	- 0,00	50 - 99
2,73	2,47	0,04	0,08	0,09	0,03	0,00	- 0,00	100 - 249
4,08	3,52	0,10	0,13	0,19	0,11	0,00	-	250 - 499
3,07	2,65	0,07	0,09	0,15	0,05	-	-	500 - 999
4,55	3,69	0,18	0,28	0,23	0,13	0,00	-	1000 and more

T22a Štruktúra nákladov práce podľa ekonomickej činnosti
Labour costs structure by economic activity

v %

Položky nákladov práce	Priemer za SR	SK NACE Rev. 2				
		A	B+C+D+E	B	C	D
		poľnohosp., lesníctvo a rybolov	priemysel spolu	ťažba a dobývanie	priemyselná výroba	dod. elektriny plynu, pary
Average of the SR	Agriculture, forestry, and fishing	Industry total	Mining and quarrying	Manufac- turing	Electricity, gas supply	
a	1	2	3	4	5	6
1.-16. CELKOVÉ NÁKLADY PRÁCE	100,00	100,00	100,00	100,00	100,00	100,00
1.-12. Náklady súvisiace s výkonom práce	99,59	99,80	99,30	99,49	99,23	98,51
1.-7. PRIAME NÁKLADY	72,97	72,66	72,13	71,33	72,33	68,96
1.-2. Mzdy a náhrady mzdy	72,30	71,94	71,53	70,73	71,88	66,69
1. Mzdy	63,63	63,12	62,59	61,67	63,02	57,54
v tom základné (tarifné) mzdy a platy	49,16	50,48	45,45	43,44	45,74	40,59
v tom mzdy v určenom pracovnom čase	48,04	49,45	43,95	41,88	44,20	39,52
mzdy za nadčasy	1,12	1,03	1,49	1,56	1,54	1,07
prémie a odmeny	8,58	8,87	10,31	13,05	10,25	11,33
v tom prémie a odmeny mesačné	5,72	6,95	7,05	9,74	7,30	3,68
prémie a odmeny za dlhšie obdobie	2,86	1,93	3,26	3,31	2,95	7,65
príplatky a doplatky, mzdové zvýhodnenia	3,38	2,58	4,12	3,86	4,33	1,94
naturálne mzdy	0,06	0,06	0,04	0,12	0,05	0,01
nepravidelné odmeny	2,44	1,12	2,67	1,21	2,66	3,67
2. Náhrady mzdy	8,68	8,81	8,93	9,06	8,86	9,15
z toho náhrady za výluky a preстоje	0,05	0,03	0,07	0,00	0,08	0,00
náhrady za dovolenku	6,78	6,41	6,36	6,77	6,23	7,35
náhrady za voľné dni podľa ZP a KZ	0,90	0,77	1,05	1,28	1,00	1,46
náhrady za platené sviatky	0,85	1,51	1,37	0,96	1,45	0,31
3. Platby do programu sporenia	0,01	0,02	0,00	0,00	0,00	-
4. Náhrady za pracovnú pohotovosť mimo pracoviska	0,16	0,02	0,13	0,40	0,06	0,80
5. Peňažné plnenia zo zisku po zdanení	0,33	0,60	0,32	0,03	0,25	1,23
6. Ostatné priame náklady zamestnancom	0,15	0,08	0,15	0,17	0,14	0,24
z toho vlastné výrobky predávané so zľavou	0,01	0,02	0,01	-	0,01	-
použitie služob. vozidla pre osobnú potrebu	0,09	0,02	0,10	0,16	0,09	0,18
poskytnutie služobného bytu	0,02	0,01	0,01	0,01	0,01	0,00
poskytnutie predkupného práva na akcie	0,00	-	0,00	-	0,00	-
7. Odmeny učňom	0,00	-	0,00	-	0,00	-
8.-15. NEPRIAME NÁKLADY	27,14	27,37	27,99	28,67	27,69	31,04
8. Povinné príspevky na sociálne poistenie	24,44	24,79	24,44	24,37	24,47	23,65
z toho dôchodkové poistenie	9,87	10,13	9,76	9,79	9,77	9,36
nemocenské poistenie	0,99	1,00	0,99	0,98	0,99	0,94
zdravotné poistenie	6,83	6,85	6,88	6,95	6,88	6,81
poistenie v nezamestnanosti	0,68	0,69	0,70	0,66	0,70	0,66
garančný a rezervný fond	3,42	3,45	3,44	3,40	3,44	3,31
úrazové poistenie	0,59	0,59	0,59	0,59	0,59	0,59
9. Nepovinné príspevky na sociálne poistenie	0,54	0,46	0,76	1,23	0,65	1,76
z toho doplnkové dôchodkové poistenie	0,52	0,46	0,74	1,23	0,63	1,75
10. Sociálne dávky	0,72	0,88	0,86	1,21	0,71	2,76
z toho odstupné	0,37	0,57	0,43	0,60	0,33	1,73
náhrada príjmu pri dočasnej prac. neschop.	0,26	0,28	0,31	0,34	0,32	0,21
mzdové vyrovnanie za dobu nemoci	0,01	0,00	0,01	-	0,01	0,00
príspevky na dôchodok a zdrav. starostl.	0,05	0,02	0,05	0,27	0,05	0,12
11. Príspevky na sociálne poistenie učňov	0,00	-	0,00	-	0,00	-
12. Sociálne výhody	0,93	1,01	1,11	1,35	1,07	1,38
v tom príspevky na stravovanie	0,56	0,67	0,62	0,74	0,61	0,58
jubilejné odmeny	0,07	0,04	0,09	0,09	0,09	0,13
ostatné príspevky do sociálneho fondu	0,30	0,30	0,39	0,52	0,37	0,67
13. Náklady na školenie zamestnancov	0,32	0,15	0,45	0,47	0,40	1,16
14. Poplatky a sankcie súvisiace so mzdami	0,01	0,00	0,03	0,01	0,03	0,04
15. Ostatné nepriame náklady	0,19	0,07	0,34	0,03	0,36	0,29
z toho náklady na nábor zamestnancov	0,04	0,00	0,05	0,01	0,05	0,02
16. SUBVENCIE	- 0,11	- 0,03	- 0,12	-	- 0,03	-

Per cent

NACE Rev. 2					Items of labour costs
E	F	G	H	I	
dodávka vody, odpady	stavebníctvo	veľkoobch. a maloobch.	doprava a skladovanie	ubytov. a stravov. služby	
Water supply, waste	Construction	Wholesale, retail trade	Transportation, storage	Accomm., food service	
7	8	9	10	11	a
100,00	100,00	100,00	100,00	100,00	1-16 TOTAL LABOUR COSTS
101,83	99,53	99,67	100,13	99,45	1-12 Compensation of employees
73,23	73,30	73,75	72,78	73,33	1-7 DIRECT COSTS
72,17	72,27	73,13	72,37	73,11	1-2 Wages and salaries
61,98	63,19	65,17	63,46	65,46	1 Direct remuneration and bonuses
47,90	49,38	49,61	48,66	57,47	of which: Basic wages and salaries
46,69	48,21	49,04	47,24	56,88	of which: wages and salaries in normal work.time
1,22	1,17	0,57	1,41	0,59	wages and salaries for overtime
8,65	10,41	12,46	9,52	5,64	Bonuses and allowances paid regularly
5,98	7,08	9,70	7,05	4,87	of which: bonus. and allow. paid monthly
2,67	3,33	2,77	2,47	0,76	bonus. and allow. paid for longer period
3,40	1,56	1,60	3,69	1,64	Remuneration and additional payments
0,01	0,09	0,14	0,03	0,03	Wages in kind
2,02	1,76	1,37	1,57	0,68	Bonuses paid at fixed periods
10,19	9,08	7,95	8,91	7,65	2 Payments for days not worked
0,01	0,02	0,07	0,09	0,10	of which: payments for working stoppages
7,33	6,52	6,45	6,48	6,28	payments for holidays
1,27	0,83	0,72	1,16	0,63	payments for leisure time
1,56	1,61	0,67	1,13	0,60	payments for public holidays
0,00	0,03	0,01	-	-	3 Payments to employees' savings schemes
0,48	0,06	0,03	0,25	0,00	4 Bonuses for being on call to work outside the workplace
0,49	0,35	0,37	0,08	0,01	5 Bonuses based on profit after taxation
0,09	0,59	0,21	0,07	0,20	6 Other direct costs for employees
0,00	-	0,00	0,00	0,03	of which: company products
0,07	0,14	0,18	0,04	0,04	company cars
0,01	0,16	0,01	0,02	0,01	staff housing
-	-	-	-	0,01	stock options and share purchase
-	0,00	0,00	-	0,01	7 Wages and salaries of apprentices
29,05	26,70	26,33	28,12	26,69	8-15 INDIRECT COSTS
24,96	24,41	24,20	24,77	24,77	8 Statutory social security contributions
10,05	9,91	9,81	9,94	10,20	of which: retirement pension insurance scheme
1,00	1,00	0,98	0,99	1,02	sickness insurance scheme
7,04	6,74	6,68	6,95	6,53	health insurance scheme
0,68	0,68	0,68	0,70	0,71	unemployment insurance scheme
3,54	3,42	3,39	3,52	3,56	guard fund
0,59	0,59	0,59	0,59	0,61	occupational accidents insurance schemes
1,32	0,27	0,26	0,89	0,10	9 Supplementary social security contributions
1,29	0,27	0,26	0,83	0,10	of which: supplementary pension scheme
0,87	0,77	0,62	0,75	0,39	10 Employers' imputed social contributions
0,40	0,39	0,39	0,42	0,09	of which: payments to employees leaving the enterprise
0,34	0,31	0,19	0,31	0,28	compens. for income upon temp. incap. for work
0,00	0,00	0,02	0,00	-	guaranteed remuner. in the event of sickness
0,04	0,02	0,01	0,01	0,00	social contrib. for pensions and health care
-	0,00	0,00	-	0,00	11 Employers' social contributions for apprentices
1,44	0,77	0,86	0,94	0,86	12 Social benefits
0,96	0,61	0,69	0,44	0,71	of which: canteens and meal vouchers
0,15	0,04	0,03	0,09	0,02	anniversary awards
0,34	0,12	0,14	0,41	0,13	other payments to the social fund
0,31	0,32	0,29	0,37	0,29	13 Vocational training costs paid by the employer
0,00	0,01	0,00	0,00	0,02	14 Taxes paid by the employer
0,15	0,15	0,11	0,39	0,27	15 Other expenditures paid by the employer
0,00	0,02	0,05	0,03	0,02	of which: recruitment costs
- 2,28	- 0,01	- 0,08	- 0,89	- 0,02	16 SUBSIDIES

T22b Štruktúra nákladov práce podľa ekonomickej činnosti
Labour costs structure by economic activity

v %

Položky nákladov práce	Priemer za SR	SK NACE Rev. 2				
		J	K	L	M	N
		informácie a komunikácia	finanč. a poisťov. činnosti	čin. v obl. nehnuteľ- ností	odborné, vedec.a techn. čin.	admini- stratívne služby
Average of the SR	Information, commu- nication	Financ., insurance activities	Real estate activities	Profession., techn. activ.	Admini- strative services	
a	12	13	14	15	16	17
1.-16. CELKOVÉ NÁKLADY PRÁCE	100,00	100,00	100,00	100,00	100,00	100,00
1.-12. Náklady súvisiace s výkonom práce	99,59	99,65	99,02	99,80	99,48	99,67
1.-7. PRIAME NÁKLADY	72,97	74,35	73,05	72,80	74,07	73,52
1.-2. Mzdy a náhrady mzdy	72,30	73,01	72,44	71,74	73,18	72,90
1. Mzdy	63,63	65,64	63,56	63,57	65,32	65,13
v tom základné (tarifné) mzdy a platy	49,16	49,37	47,34	50,95	52,88	53,09
v tom mzdy v určenom pracovnom čase	48,04	48,80	47,18	50,28	52,46	51,69
mzdy za nadčasy	1,12	0,58	0,16	0,68	0,43	1,40
prémie a odmeny	8,58	11,77	11,62	8,61	8,21	7,97
v tom prémie a odmeny mesačné	5,72	6,64	2,98	4,91	4,39	6,16
prémie a odmeny za dlhšie obdobie	2,86	5,13	8,64	3,70	3,82	1,81
príplatky a doplatky, mzdové zvýhodnenia	3,38	1,92	0,52	1,66	1,85	2,73
naturálne mzdy	0,06	0,13	0,06	0,02	0,12	0,03
nepravidelné odmeny	2,44	2,45	4,01	2,33	2,26	1,31
2. Náhrady mzdy	8,68	7,37	8,87	8,17	7,87	7,77
z toho náhrady za výluky a prestoje	0,05	0,02	0,03	0,07	0,04	0,05
náhrady za dovolenku	6,78	6,16	6,84	6,75	6,53	5,98
náhrady za voľné dni podľa ZP a KZ	0,90	0,65	1,11	0,58	0,86	0,90
náhrady za platené sviatky	0,85	0,49	0,79	0,66	0,36	0,74
3. Platby do programu sporenia	0,01	0,02	-	0,08	0,01	0,03
4. Náhrady za pracovnú pohotovosť mimo pracoviska	0,16	0,37	0,12	0,17	0,03	0,28
5. Peňažné plnenia zo zisku po zdanení	0,33	0,60	0,22	0,61	0,70	0,22
6. Ostatné priame náklady zamestnancom	0,15	0,35	0,28	0,20	0,15	0,10
z toho vlastné výrobky predávané so zľavou	0,01	0,00	0,02	0,00	0,00	0,00
použitie služob. vozidla pre osobnú potrebu	0,09	0,19	0,21	0,07	0,14	0,08
poskytnutie služobného bytu	0,02	0,00	0,05	-	0,00	-
poskytnutie predkupného práva na akcie	0,00	-	0,00	-	0,00	-
7. Odmeny učňom	0,00	0,00	-	0,01	0,00	-
8.-15. NEPRIAME NÁKLADY	27,14	25,65	26,95	27,20	25,93	26,48
8. Povinné príspevky na sociálne poistenie	24,44	23,64	22,96	24,77	23,74	24,50
z toho dôchodkové poistenie	9,87	9,39	9,05	10,18	9,57	10,04
nemocenské poistenie	0,99	0,94	0,91	0,99	0,96	1,02
zdravotné poistenie	6,83	6,72	6,68	6,90	6,63	6,53
poistenie v nezamestnanosti	0,68	0,66	0,63	0,64	0,66	0,69
garančný a rezervný fond	3,42	3,32	3,19	3,53	3,33	3,49
úrazové poistenie	0,59	0,60	0,59	0,59	0,59	0,60
9. Nepovinné príspevky na sociálne poistenie	0,54	0,35	0,85	0,42	0,35	0,20
z toho doplnkové dôchodkové poistenie	0,52	0,34	0,82	0,40	0,35	0,20
10. Sociálne dávky	0,72	0,75	0,95	0,72	0,51	0,70
z toho odstupné	0,37	0,54	0,28	0,55	0,31	0,35
náhrada príjmu pri dočasnej prac. neschop.	0,26	0,14	0,29	0,15	0,17	0,33
mzdové vyrovnanie za dobu nemoci	0,01	0,03	0,04	0,00	0,01	0,00
príspevky na dôchodok a zdrav. starostl.	0,05	0,03	0,21	0,01	0,02	0,02
11. Príspevky na sociálne poistenie učňov	0,00	-	-	0,00	0,00	0,00
12. Sociálne výhody	0,93	0,57	1,21	1,09	0,80	0,74
v tom príspevky na stravovanie	0,56	0,38	0,68	0,83	0,55	0,51
jubilejné odmeny	0,07	0,02	0,05	0,04	0,04	0,12
ostatné príspevky do sociálneho fondu	0,30	0,17	0,48	0,21	0,21	0,11
13. Náklady na školenie zamestnancov	0,32	0,29	0,76	0,18	0,38	0,14
14. Poplatky a sankcie súvisiace so mzdami	0,01	0,00	0,00	0,00	0,00	0,02
15. Ostatné nepriame náklady	0,19	0,06	0,23	0,02	0,15	0,17
z toho náklady na nábor zamestnancov	0,04	0,05	0,20	0,01	0,07	0,11
16. SUBVENCIE	- 0,11	-	-	- 0,00	- 0,01	-

Per cent

NACE Rev. 2					Items of labour costs
O	P	Q	R	S	
verej. správa, soc.zabezp.	vzdelávanie	zdravot- níctvo, soc.pomoc	umenie, zábava, rekreácia	ostatné činnosti	
Public admin., soc. secur.	Education	Health, soc. work activ.	Arts, recreation	Other service activities	
18	19	20	21	22	
100,00	100,00	100,00	100,00	100,00	1-16 TOTAL LABOUR COSTS
99,80	99,86	99,82	99,87	100,22	1-12 Compensation of employees
72,39	72,75	73,42	73,71	73,77	1-7 DIRECT COSTS
72,08	72,69	72,24	71,44	73,53	1-2 Wages and salaries
64,57	61,05	63,77	63,83	65,85	1 Direct remuneration and bonuses
49,81	51,29	53,73	49,61	55,27	of which: Basic wages and salaries
49,36	50,35	51,05	48,63	54,72	of which: wages and salaries in normal work.time
0,45	0,94	2,68	0,99	0,56	wages and salaries for overtime
3,44	1,62	2,83	6,50	6,40	Bonuses and allowances paid regularly
1,85	0,69	1,92	5,11	4,79	of which: bonus. and allow. paid monthly
1,59	0,93	0,91	1,39	1,60	bonus. and allow. paid for longer period
7,28	3,27	5,74	5,85	2,60	Remuneration and additional payments
0,02	0,01	0,09	0,01	0,02	Wages in kind
4,02	4,86	1,38	1,86	1,57	Bonuses paid at fixed periods
7,50	11,64	8,47	7,61	7,67	2 Payments for days not worked
0,01	0,00	0,01	0,04	-	of which: payments for working stoppages
6,09	10,41	7,24	6,65	6,34	payments for holidays
0,75	0,97	0,82	0,53	0,63	payments for leisure time
0,43	0,18	0,20	0,36	0,66	payments for public holidays
0,01	0,01	0,04	0,00	0,02	3 Payments to employees' savings schemes
0,20	0,00	0,74	0,04	0,01	4 Bonuses for being on call to work outside the workplace
0,03	0,01	0,37	2,17	0,20	5 Bonuses based on profit after taxation
0,07	0,01	0,03	0,06	0,01	6 Other direct costs for employees
-	-	-	-	-	of which: company products
0,00	-	0,00	0,01	0,01	company cars
0,00	0,00	0,01	0,05	0,00	staff housing
-	-	-	-	-	stock options and share purchase
-	0,02	-	-	-	7 Wages and salaries of apprentices
27,61	27,25	26,60	26,29	26,52	8-15 INDIRECT COSTS
24,70	25,29	25,00	24,11	24,84	8 Statutory social security contributions
10,25	10,34	10,20	9,81	10,28	of which: retirement pension insurance scheme
1,00	1,03	1,02	1,00	1,03	sickness insurance scheme
7,01	7,08	6,98	6,71	6,54	health insurance scheme
0,60	0,67	0,69	0,65	0,68	unemployment insurance scheme
3,28	3,54	3,48	3,38	3,61	guard fund
0,54	0,59	0,59	0,58	0,59	occupational accidents insurance schemes
0,80	0,46	0,37	0,27	0,13	9 Supplementary social security contributions
0,79	0,46	0,37	0,27	0,12	of which: supplementary pension scheme
0,86	0,59	0,39	0,58	0,53	10 Employers' imputed social contributions
0,31	0,27	0,13	0,31	0,34	of which: payments to employees leaving the enterprise
0,30	0,25	0,21	0,22	0,17	compens. for income upon temp. incap. for work
0,02	0,01	0,00	0,01	0,00	guaranteed remuner. in the event of sickness
0,20	0,03	0,02	0,05	0,00	social contrib. for pensions and health care
-	0,00	-	-	-	11 Employers' social contributions for apprentices
1,05	0,78	0,64	1,19	0,96	12 Social benefits
0,59	0,29	0,29	0,85	0,74	of which: canteens and meal vouchers
0,13	0,10	0,06	0,14	0,04	anniversary awards
0,33	0,38	0,30	0,20	0,18	other payments to the social fund
0,18	0,11	0,15	0,11	0,06	13 Vocational training costs paid by the employer
0,00	0,00	0,00	0,01	0,00	14 Taxes paid by the employer
0,03	0,03	0,05	0,02	0,01	15 Other expenditures paid by the employer
0,00	0,00	0,00	0,00	0,00	of which: recruitment costs
- 0,00	- 0,00	- 0,02	- 0,00	- 0,28	16 SUBSIDIES

T23a Štruktúra nákladov práce podľa sekcií a divízií ekonomickej činnosti
Labour costs structure by sections and divisions of economic activity

v %

Ekonomická činnosť SK NACE Rev.2 (sekcie a divízie)	Celkové náklady práce	v tom					
		priame náklady spolu	z toho				
			mzdy	náhrady mzdy	mzdy a náhrady mzdy spol. (stl.3+4)	náhrady za prac.pohot. mimo pracov.	peňažné plnenia zo zisku po zdan.
Direct labour costs	Direct remune- rat. and bonuses	Payments for days not worked	Wages and salaries (col. 3+4)	Bonus. for being on call out. the work.	Bonus. based on profit after tax.		
a	1	2	3	4	5	6	7
Priemer za SR	100,00	72,97	63,63	8,68	72,3	0,16	0,33
A Poľnohospodárstvo, lesníctvo a rybolov	100,00	72,66	63,12	8,81	71,94	0,02	0,60
01 Pest. plodín a chov zvierat, poľov. a súvis. služ.	100,00	72,72	63,34	8,58	71,92	0,02	0,68
02 Lesníctvo a ťažba dreva	100,00	72,35	62,04	9,99	72,03	0,00	0,18
B Ťažba a dobývanie	100,00	71,33	61,67	9,06	70,73	0,40	0,03
08 Iná ťažba a dobývanie	100,00	72,96	64,34	8,36	72,70	0,08	0,09
09 Pomocné činnosti pri ťažbe	100,00	68,88	59,85	7,66	67,51	0,63	-
C Priemyselná výroba	100,00	72,33	63,02	8,86	71,88	0,06	0,25
10 Výroba potravín	100,00	72,86	63,83	8,47	72,31	0,04	0,29
11 Výroba nápojov	100,00	73,82	62,64	8,18	70,81	0,06	1,18
13 Výroba textilu	100,00	72,57	62,82	8,94	71,75	0,05	0,38
14 Výroba odevov	100,00	74,38	64,25	9,83	74,08	0,02	0,28
15 Výroba kože a kožených výrobkov	100,00	72,65	62,93	9,66	72,58	0,00	0,03
16 Sprac. dreva a výroba výr. z dreva okrem nábytku	100,00	73,82	64,25	8,91	73,16	0,02	0,12
17 Výroba papiera a papierových výrobkov	100,00	73,08	63,61	9,09	72,70	0,15	0,04
18 Tlač a reprodukcia záznamových médií	100,00	75,52	66,28	9,02	75,30	0,07	0,05
20 Výroba chemikálií a chemických produktov	100,00	72,88	63,44	9,08	72,52	0,18	0,02
21 Výroba základných farmaceut. výr., prípravkov	100,00	71,37	62,02	9,25	71,27	0,07	-
22 Výroba výrobkov z gumy a plastu	100,00	72,94	63,78	8,71	72,49	0,05	0,30
23 Výroba ostat. nekovových minerálnych výrobkov	100,00	72,19	62,20	9,18	71,38	0,18	0,29
24 Výroba a spracovanie kovov	100,00	70,70	60,61	9,89	70,50	0,05	0,03
25 Výroba kov. konštrukcií okrem strojov a zariadení	100,00	72,90	63,48	9,08	72,57	0,01	0,27
26 Výroba počítačových, elektron. a optic. výrobkov	100,00	73,98	64,75	8,31	73,06	0,01	0,72
27 Výroba elektrických zariadení	100,00	72,99	63,69	8,72	72,41	0,05	0,44
28 Výroba strojov a zariadení i. n.	100,00	71,66	61,82	9,42	71,24	0,03	0,30
29 Výroba motorových vozidiel, návesov a prívesov	100,00	71,65	63,56	7,94	71,50	0,07	0,00
30 Stavba lodí a člnov	100,00	72,17	60,83	9,60	70,43	0,07	1,52
31 Výroba nábytku	100,00	73,12	63,41	9,57	72,98	0,01	0,08
32 Iná výroba	100,00	72,89	63,75	9,06	72,80	0,00	0,01
33 Oprava a inštalácia strojov a prístrojov	100,00	72,69	62,62	8,98	71,60	0,25	0,65
D Dodávka elektriny, plynu, pary a stud. vzduchu	100,00	68,96	57,54	9,15	66,69	0,80	1,23
35 Dodávka elektriny, plynu, pary a stud. vzduchu	100,00	68,96	57,54	9,15	66,69	0,80	1,23
E Dodávka vody; odvod odpad. vôd, odstraň. odpad.	100,00	73,23	61,98	10,19	72,17	0,48	0,49
36 Zber, úprava a dodávka vody	100,00	70,59	58,72	10,98	69,70	0,74	0,03
37 Čistenie a odvod odpadových vôd	100,00	73,95	65,83	8,07	73,90	-	-
38 Zber, spracúvanie a likvid. odpadov; recykl. mat.	100,00	76,04	65,83	9,44	75,27	0,22	0,48
39 Ozdrav. činn. a ostatné činn. naklad. s odpadom	100,00	75,35	52,90	7,95	60,85	0,16	14,34
F Stavebníctvo	100,00	73,30	63,19	9,08	72,27	0,06	0,35
41 Výstavba budov	100,00	73,60	63,21	9,25	72,45	0,00	0,88
42 Inžinierske stavby	100,00	73,46	62,95	9,10	72,06	0,02	0,02
43 Špecializované stavebné práce	100,00	72,92	63,41	8,92	72,32	0,13	0,23
G Veľkoobchod a maloob.; oprava motor. vozidiel	100,00	73,75	65,17	7,95	73,13	0,03	0,37
45 Veľkoob. a maloob. a oprava motor. voz. a motoc.	100,00	73,85	65,32	8,26	73,59	0,05	0,06
46 Veľkoobchod okrem mot. vozidiel a mot.	100,00	73,81	64,90	7,95	72,85	0,03	0,63
47 Maloobchod okrem mot. vozidiel a mot.	100,00	73,64	65,46	7,88	73,34	0,02	0,13
H Doprava a skladovanie	100,00	72,78	63,46	8,91	72,37	0,25	0,08
49 Pozemná doprava a doprava potrubím	100,00	72,83	63,89	8,56	72,46	0,30	0,04
50 Vodná doprava	100,00	72,57	61,53	10,67	72,20	0,37	-

Per cent

nepriame náklady spolu	z toho						subven- cie	Economic activity NACE Rev. 2 (sections and divisions)
	povin. príspev. na soc. poist.	nepovin. príspev. na soc. poist.	sociálne dávky	sociálne výhody	náklady na škol. zamest- nancov	poplatky a sankcie súvis. so mzdami		
Indirect labour costs	of which						Subsi- dies	a
	Statut. social secur. contrib.	Supplem. social secur. contrib.	Employer. imputed social contrib.	Social benefits	Vocatio- nal training costs	Taxes		
8	9	10	11	12	13	14	15	
27,14	24,44	0,54	0,72	0,93	0,32	0,01	- 0,11	Average of the SR
27,37	24,79	0,46	0,88	1,01	0,15	0,00	- 0,03	A Agriculture, forestry and fishing
27,28	24,69	0,30	0,93	1,12	0,17	0,00	- 0,00	01 Crop and animal prod., hunting and related serv. act.
27,80	25,29	1,24	0,64	0,44	0,09	-	- 0,15	02 Forestry and logging
28,67	24,37	1,23	1,21	1,35	0,47	0,01	-	B Mining and quarrying
27,04	24,49	0,78	0,44	1,07	0,19	0,02	-	08 Other mining and quarrying
31,12	22,41	1,71	1,93	3,17	1,86	-	-	09 Mining support service activities
27,69	24,47	0,65	0,71	1,07	0,40	0,03	- 0,03	C Manufacturing
27,15	24,51	0,39	0,71	1,01	0,16	0,00	- 0,00	10 Manufacture of food products
26,18	22,75	0,32	1,07	1,23	0,40	0,01	-	11 Manufacture of beverages
27,50	24,50	0,63	0,79	1,35	0,15	0,00	- 0,07	13 Manufacture of textiles
25,96	24,24	0,21	0,51	0,93	0,05	0,00	- 0,34	14 Manufacture of wearing apparel
27,43	25,09	0,19	1,22	0,82	0,06	0,00	- 0,08	15 Manufacture of leather and related products
26,23	24,07	0,41	0,50	1,00	0,17	0,01	- 0,05	16 Manufacture of wood and of products of wood
26,92	23,24	0,82	0,72	1,33	0,50	-	-	17 Manufacture of paper and paper products
24,48	22,50	0,44	0,41	0,94	0,08	-	-	18 Printing and reproduction of recorded media
27,15	24,59	0,71	0,64	0,83	0,22	0,00	- 0,03	20 Manufacture of chemicals and chemical products
28,63	24,81	0,62	1,34	1,06	0,41	-	-	21 Manufacture of basic pharm. prod. and pharm. prep.
27,10	24,34	0,46	0,78	0,77	0,33	0,01	- 0,04	22 Manufacture of rubber and plastic products
27,81	24,31	0,62	1,07	1,16	0,49	0,00	- 0,01	23 Manufacture of other non-metallic mineral products
29,30	24,35	1,20	0,69	1,63	0,35	0,00	-	24 Manufacture of basic metals
27,11	24,31	0,46	0,64	0,77	0,34	0,25	- 0,01	25 Manufacture of fabricated metal prod., except mach.
26,02	24,02	0,19	0,56	0,98	0,16	0,00	-	26 Manufacture of computer, electron. and optical prod.
27,08	24,74	0,43	0,65	0,72	0,33	0,01	- 0,07	27 Manufacture of electrical equipment
28,34	25,23	0,80	0,66	0,83	0,56	0,01	- 0,00	28 Manufacture of machinery and equipment n.e.c.
28,37	24,87	0,73	0,71	1,00	0,62	0,02	- 0,02	29 Manufacture of motor vehicl., trailers and semi-trail.
28,12	24,06	1,87	0,55	0,77	0,25	0,01	- 0,29	30 Manufacture of other transport equipment
26,88	24,73	0,27	0,58	1,03	0,11	0,00	- 0,00	31 Manufacture of furniture
27,11	24,40	0,36	0,60	0,97	0,25	-	-	32 Other manufacturing
27,31	23,70	0,82	0,79	1,22	0,49	0,00	-	33 Repair and installation of machinery and equipment
31,04	23,65	1,76	2,76	1,38	1,16	0,04	-	D Electricity, gas, steam and air conditioning supply
31,04	23,65	1,76	2,76	1,38	1,16	0,04	-	35 Electricity, gas, steam and air conditioning supply
29,05	24,96	1,32	0,87	1,44	0,31	0,00	- 2,28	E Water supply, sewer., waste manag. and remed. act.
29,41	24,74	1,75	0,95	1,45	0,32	0,00	-	36 Water collection, treatment and supply
26,05	24,34	0,70	0,42	0,44	0,15	-	-	37 Sewerage
28,87	25,35	0,90	0,81	1,43	0,31	0,01	- 4,91	38 Waste collection, treat. and disposal activ.; mat. rec.
24,65	21,13	0,03	0,63	1,88	0,20	-	-	39 Remediation activities and other waste manag. serv.
26,70	24,41	0,27	0,77	0,77	0,32	0,01	- 0,01	F Construction
26,42	24,17	0,08	0,93	0,95	0,23	0,01	- 0,02	41 Construction of buildings
26,54	24,22	0,40	0,62	0,67	0,40	0,00	-	42 Civil engineering
27,08	24,79	0,28	0,79	0,72	0,33	0,01	-	43 Specialised construction activities
26,33	24,20	0,26	0,62	0,86	0,29	0,00	- 0,08	G Wholesale and retail tr. rep. of motor vehic. and mot.
26,25	24,29	0,19	0,30	0,82	0,44	0,00	- 0,10	45 Whol. and retail tr. and rep. of motor vehic. and mot.
26,23	23,92	0,28	0,77	0,79	0,36	0,00	- 0,04	46 Wholesale trade, except of motor vehic. and mot.
26,48	24,50	0,24	0,51	0,95	0,18	0,00	- 0,12	47 Retail trade, except of motor vehic. and motorcycles
28,12	24,77	0,89	0,75	0,94	0,37	0,00	- 0,89	H Transportation and storage
27,18	24,67	0,58	0,66	0,76	0,29	0,00	- 0,00	49 Land transport and transport via pipelines
27,43	24,58	0,23	1,08	1,02	0,52	-	-	50 Water transport

T23b Štruktúra nákladov práce podľa sekcií a divízií ekonomickej činnosti
Labour costs structure by sections and divisions of economic activity

v %

Ekonomická činnosť SK NACE Rev.2 (sekcie a divízie)	Celkové náklady práce	v tom								
		priame náklady spolu	z toho				peňažné plnenia zo zisku po zdan.			
			mzdy	náhrady mzdy	mzdy a náhrady mzdy spol. (stĺ. 3+4)	náhrady za prac.pohot. mimo pracov.				
								of which		
Total labour costs	Direct labour costs	of which				Bonus. based on profit after tax.				
1		2	Direct remune- rat. and bonuses	Payments for days not worked	Wages and salaries (col. 3+4)		Bonus. for being on call out. the work.	3	4	5
a	1	2	3	4	5	6	7			
51 Letecká doprava	100,00	75,49	69,78	5,70	75,49	-	-			
52 Skladové a pomocné činnosti v doprave	100,00	73,04	63,36	9,17	72,54	0,27	0,15			
53 Poštové služby a služby kuriérov	100,00	71,50	61,38	9,84	71,22	0,01	0,03			
I Ubytovacie a stravovacie služby	100,00	73,33	65,46	7,65	73,11	0,00	0,01			
55 Ubytovanie	100,00	73,40	65,73	7,62	73,35	0,01	0,02			
56 Činnosti reštaurácií a pohostinstiev	100,00	73,28	65,28	7,67	72,95	0,00	-			
J Informácie a komunikácia	100,00	74,35	65,64	7,37	73,01	0,37	0,60			
58 Nakladateľské činnosti	100,00	74,38	67,79	6,42	74,21	0,16	-			
59 Výroba filmov, videozáz. a tel. prog., zvuk. nah.	100,00	73,66	66,18	7,31	73,49	-	-			
60 Činnosti pre rozhlasové a televízne vysielanie	100,00	72,53	64,97	7,47	72,44	0,10	-			
61 Telekomunikácie	100,00	73,11	62,60	8,60	71,20	0,49	-			
62 Počítačové program., poradenstvo a súvis. služby	100,00	74,97	66,67	7,01	73,68	0,42	0,72			
63 Informačné služby	100,00	74,08	64,62	7,61	72,23	0,23	1,55			
K Finančné a poisťovacie činnosti	100,00	73,05	63,56	8,87	72,44	0,12	0,22			
64 Finan. služby okrem poistenia a dôchod. zabez.	100,00	73,04	63,72	8,67	72,39	0,14	0,26			
65 Poist., zaist. a dôch. zab. okrem povin. soc. poist.	100,00	72,66	62,31	9,79	72,10	0,04	0,10			
66 Pomocné činnosti finančných služieb a poistenia	100,00	74,25	65,14	8,71	73,85	-	-			
L Činnosti v oblasti nehnuteľností	100,00	72,80	63,57	8,17	71,74	0,17	0,61			
68 Činnosti v oblasti nehnuteľností	100,00	72,80	63,57	8,17	71,74	0,17	0,61			
M Odborné, vedecké a technické činnosti	100,00	74,07	65,32	7,87	73,18	0,03	0,70			
69 Právne a účtovnícke činnosti	100,00	75,04	65,09	7,59	72,69	0,02	2,26			
70 Vedenie firiem; poradenstvo v oblasti riadenia	100,00	73,06	65,24	7,60	72,84	0,06	-			
71 Architekt. a inžinier. činnosti, tech. testovanie	100,00	73,76	65,20	8,17	73,37	0,02	0,32			
72 Vedecký výskum a vývoj	100,00	73,51	64,71	8,70	73,41	0,00	0,07			
73 Reklama a prieskum trhu	100,00	75,11	66,62	7,78	74,39	0,00	0,02			
74 Ostatné odborné, vedecké a technické činnosti	100,00	73,66	65,26	8,36	73,63	0,03	-			
N Administratívne a podporné služby	100,00	73,52	65,13	7,77	72,90	0,28	0,22			
77 Prenájom a lízing	100,00	72,16	63,75	8,33	72,09	0,03	-			
78 Sprostredkovanie práce	100,00	73,46	64,91	7,92	72,83	0,62	0,00			
79 Činnosti cestovných agentúr a súvisiace činnosti	100,00	72,64	61,73	8,13	69,85	-	2,78			
80 Bezpečnostné a pátracie služby	100,00	73,44	66,01	6,84	72,85	0,26	0,08			
81 Činnosti súvis. s údržbou zariad. a krajin. úpravou	100,00	74,36	65,14	8,20	73,34	0,24	0,64			
82 Admin., pom. kancelár. a iné obch. pomoc. činn.	100,00	73,75	65,64	7,80	73,44	0,06	0,05			
O Verejná správa a obrana; povinné sociálne zabezp.	100,00	72,39	64,57	7,50	72,08	0,20	0,03			
84 Verejná správa a obrana; povinné soc. zabezp.	100,00	72,39	64,57	7,50	72,08	0,20	0,03			
P Vzdelávanie	100,00	72,75	61,05	11,64	72,69	0,00	0,01			
85 Vzdelávanie	100,00	72,75	61,05	11,64	72,69	0,00	0,01			
Q Zdravníctvo a sociálna pomoc	100,00	73,42	63,77	8,47	72,24	0,74	0,37			
86 Zdravníctvo	100,00	73,47	63,74	8,29	72,03	0,91	0,46			
87 Starostlivosť v pobytových zariadeniach	100,00	73,28	63,85	9,39	73,24	0,03	-			
88 Sociálna práca bez ubytovania	100,00	72,88	64,01	8,87	72,88	0,01	-			
R Umenie, zábava a rekreácia	100,00	73,71	63,83	7,61	71,44	0,04	2,17			
90 Tvorivé, umelecké a zábavné činnosti	100,00	72,74	64,06	8,67	72,73	0,00	-			
91 Čin. knižníc, archívov, múzeí a ostat. kultúr. zar.	100,00	72,34	63,76	8,52	72,28	0,06	0,01			
92 Činnosti herní a stávkových kancelárií	100,00	76,20	61,88	6,31	68,19	0,05	7,90			
93 Športové, zábavné a rekreačné činnosti	100,00	73,15	65,54	7,43	72,97	0,02	-			
S Ostatné činnosti	100,00	73,77	65,85	7,67	73,53	0,01	0,20			
94 Činnosti členských organizácií	100,00	73,69	66,27	7,39	73,65	0,01	-			
95 Oprava poč., osob. potrieb a potrieb pre domác.	100,00	74,61	64,15	7,29	71,44	-	3,16			
96 Ostatné osobné služby	100,00	73,76	64,90	8,82	73,71	0,04	-			

0

Per cent

nepriame náklady spolu	z toho						subven- cie	Economic activity NACE Rev. 2 (sections and divisions)
	povin. príspev. na soc. poist.	nepovin. príspev. na soc. poist.	sociálne dávk y	sociálne výhody	náklady na škol. zamest- nancov	poplatky a sankcie súvis. so mzdami		
Indirect labour costs	of which						Subsi- dies	a
	Statut. social secur. contrib.	Supplem. social secur. contrib.	Employer. imputed social contrib.	Social benefits	Vocatio- nal training costs	Taxes		
8	9	10	11	12	13	14	15	
24,51	24,44	-	0,07	-	-	-	-	51 Air transport
29,42	24,88	1,36	0,72	1,24	0,53	0,00	- 2,46	52 Warehousing and support activ. for transportation
28,50	24,92	0,85	1,33	0,89	0,24	-	-	53 Postal and courier activities
26,69	24,77	0,10	0,39	0,86	0,29	0,02	- 0,02	I Accommodation and food service activities
26,65	24,96	0,18	0,47	0,84	0,11	0,04	- 0,05	55 Accommodation
26,72	24,64	0,04	0,34	0,88	0,40	0,00	-	56 Food and beverage service activities
25,65	23,64	0,35	0,75	0,57	0,29	0,00	-	J Information and communication
25,62	24,67	0,38	0,30	0,19	0,08	-	-	58 Publishing activities
26,34	24,70	0,01	0,07	1,05	0,48	0,03	-	59 Motion picture, video and tel. program. production
27,47	24,33	0,13	2,32	0,48	0,17	-	-	60 Programming and broadcasting activities
26,89	23,05	0,54	2,01	0,78	0,48	-	-	61 Telecommunications
25,03	23,58	0,29	0,34	0,53	0,22	0,00	-	62 Computer programming, consult. and related activ.
25,92	23,88	0,34	0,54	0,60	0,41	0,03	-	63 Information service activities
26,95	22,96	0,85	0,95	1,21	0,76	0,00	-	K Financial and insurance activities
26,96	22,88	0,94	0,90	1,21	0,80	0,00	-	64 Financial serv. act., except insur. and pension fund.
27,34	23,13	0,54	1,30	1,39	0,69	-	-	65 Insur., reinsur. and pension fund., except comp.sec.
25,75	23,49	0,53	0,54	0,65	0,42	0,00	-	66 Activities auxiliary to finan. services and insur.act.
27,20	24,77	0,42	0,72	1,09	0,18	0,00	- 0,00	L Real estate activities
27,20	24,77	0,42	0,72	1,09	0,18	0,00	- 0,00	68 Real estate activities
25,93	23,74	0,35	0,51	0,80	0,38	0,00	- 0,01	M Professional, scientific and technical activities
24,96	23,53	0,22	0,28	0,49	0,36	0,00	-	69 Legal and accounting activities
26,94	23,80	0,44	0,83	1,18	0,51	0,00	-	70 Activities of head offices; manag. consultancy act.
26,26	23,89	0,52	0,47	0,95	0,34	0,01	- 0,02	71 Architect. and engineer. act., technical test. and anal.
26,49	24,83	0,31	0,52	0,64	0,10	0,02	-	72 Scientific research and development
24,89	22,87	0,18	0,55	0,55	0,26	0,00	-	73 Advertising and market research
26,38	24,51	0,31	0,23	0,69	0,56	-	- 0,04	74 Other professional, scientific and technical activities
26,48	24,50	0,20	0,70	0,74	0,14	0,02	-	N Administrative and support service activities
27,84	23,84	0,43	1,89	0,65	0,83	0,00	-	77 Rental and leasing activities
26,54	25,34	0,07	0,58	0,35	0,01	0,01	-	78 Employment activities
27,36	26,36	0,11	0,35	0,40	0,14	-	-	79 Travel agency, tour oper. reser. serv. and related act.
26,56	24,58	0,14	0,72	0,91	0,08	0,08	-	80 Security and investigation activities
25,64	23,83	0,19	0,62	0,87	0,08	0,00	-	81 Services to buildings and landscape activities
26,25	23,83	0,34	0,57	1,03	0,14	-	-	82 Office admin, office supp. and other busin.supp. act.
27,61	24,70	0,80	0,86	1,05	0,18	0,00	- 0,00	O Public admin. and defence; compulsory social sec.
27,61	24,70	0,80	0,86	1,05	0,18	0,00	- 0,00	84 Public admin. and defence; compulsory social sec.
27,25	25,29	0,46	0,59	0,78	0,11	0,00	- 0,00	P Education
27,25	25,29	0,46	0,59	0,78	0,11	0,00	- 0,00	85 Education
26,60	25,00	0,37	0,39	0,64	0,15	0,00	- 0,02	Q Human health and social work activities
26,56	25,00	0,35	0,34	0,66	0,15	0,00	- 0,03	86 Human health activities
26,72	25,11	0,44	0,55	0,46	0,12	0,00	-	87 Residential care activities
27,12	24,26	0,55	0,95	1,23	0,09	0,01	-	88 Social work activities without accommodation
26,29	24,11	0,27	0,58	1,19	0,11	0,01	- 0,00	R Arts, entertainment and recreation
27,27	25,14	0,42	0,45	1,19	0,05	0,02	- 0,00	90 Creative, arts and entertainment activities
27,67	25,14	0,35	0,53	1,47	0,12	0,02	- 0,01	91 Libraries, archives, museums and other cultural act.
23,80	22,36	0,14	0,59	0,51	0,19	-	-	92 Gambling and betting activities
26,85	24,24	0,23	0,69	1,58	0,05	0,00	-	93 Sports activities and amusement and recreation act.
26,52	24,84	0,13	0,53	0,96	0,06	0,00	- 0,28	S Other service activities
26,69	24,99	0,12	0,59	0,92	0,06	0,00	- 0,39	94 Activities of membership organisations
25,39	23,90	0,20	0,49	0,72	0,02	-	-	95 Repair of comput. and personal and househ. goods
26,24	24,57	0,13	0,30	1,17	0,06	-	-	96 Other personal service activities

T24 Štruktúra nákladov práce podľa krajov
Labour costs structure by regions

v %

Položky nákladov práce	Priemer za SR	Kraj			
		Bratislavský	Trnavský	Trenčiansky	Nitriansky
		Average of the SR	Bratislava	Trnava	Trenčín
a	1	2	3	4	5
1.-16. CELKOVÉ NÁKLADY PRÁCE	100,00	100,00	100,00	100,00	100,00
1.-12. <i>Náklady súvisiace s výkonom práce</i>	99,59	99,54	99,55	99,55	99,66
1.-7. PRIAME NÁKLADY	72,97	73,19	72,41	73,02	73,13
1.-2. <i>Mzdy a náhrady mzdy</i>	72,30	72,43	71,91	72,32	72,70
1. Mzdy	63,63	64,13	63,20	63,48	63,60
v tom základné (tarifné) mzdy a platy	49,16	48,97	48,58	48,63	50,53
v tom mzdy v určenom pracovnom čase	48,04	48,04	47,24	47,12	49,43
mzdy za nadčasy	1,12	0,93	1,34	1,51	1,11
prémie a odmeny	8,58	9,62	8,65	8,91	8,06
v tom prémie a odmeny mesačné	5,72	5,13	6,55	7,08	5,86
prémie a odmeny za dlhšie obdobie	2,86	4,49	2,10	1,83	2,20
príplatky a doplatky, mzdové zvýhodnenia	3,38	2,92	3,72	3,34	3,18
naturálne mzdy	0,06	0,08	0,01	0,03	0,03
nepravidelné odmeny	2,44	2,54	2,23	2,56	1,80
2. Náhrady mzdy	8,68	8,30	8,71	8,84	9,10
z toho náhrady za výluky a prestoje	0,05	0,05	0,03	0,06	0,06
náhrady za dovolenku	6,78	6,66	6,70	6,75	7,01
náhrady za voľné dni podľa ZP a KZ	0,90	0,88	0,85	0,84	1,00
náhrady za platené sviatky	0,85	0,63	1,02	1,12	0,96
3. Platby do programu sporenia	0,01	0,01	0,02	0,01	0,01
4. Náhrady za pracovnú pohotovosť mimo pracoviska	0,16	0,15	0,16	0,10	0,14
5. Peňažné plnenia zo zisku po zdanení	0,33	0,36	0,23	0,47	0,20
6. Ostatné priame náklady zamestnancom	0,15	0,23	0,09	0,11	0,08
z toho vlastné výrobky predávané so zľavou	0,01	0,01	0,00	0,01	0,01
použitie služob. vozidla pre osobnú potrebu	0,09	0,17	0,07	0,06	0,04
poskytnutie služobného bytu	0,02	0,02	0,01	0,02	0,01
poskytnutie predkupného práva na akcie	0,00	0,00	-	0,00	-
7. Odmeny učňom	0,00	0,00	0,00	0,00	0,00
8.-15. NEPRIAME NÁKLADY	27,14	27,00	27,59	27,03	26,87
8. Povinné príspevky na sociálne poistenie	24,44	24,12	24,80	24,36	24,55
z toho dôchodkové poistenie	9,87	9,66	9,92	9,86	10,01
nemocenské poistenie	0,99	0,97	1,03	0,98	1,00
zdravotné poistenie	6,83	6,82	6,99	6,76	6,73
poistenie v nezamestnanosti	0,68	0,66	0,71	0,68	0,69
garančný a rezervný fond	3,42	3,41	3,44	3,43	3,46
úrazové poistenie	0,59	0,59	0,58	0,59	0,58
9. Nepovinné príspevky na sociálne poistenie	0,54	0,59	0,56	0,41	0,42
z toho doplnkové dôchodkové poistenie	0,52	0,58	0,56	0,41	0,42
10. Sociálne dávky	0,72	0,72	0,78	0,87	0,62
z toho odstupné	0,37	0,39	0,39	0,49	0,28
náhrada príjmu pri dočasnej prac. neschop.	0,26	0,23	0,29	0,29	0,27
mzdové vyrovnanie za dobu nemoci	0,01	0,02	0,00	0,00	0,01
príspevky na dôchodok a zdrav. starostl.	0,05	0,05	0,02	0,06	0,03
11. Príspevky na sociálne poistenie učňov	0,00	0,00	0,00	0,00	-
12. Sociálne výhody	0,93	0,92	1,00	0,88	0,93
v tom príspevky na stravovanie	0,56	0,49	0,58	0,57	0,62
jubilejné odmeny	0,07	0,07	0,16	0,06	0,06
ostatné príspevky do sociálneho fondu	0,30	0,36	0,26	0,26	0,25
13. Náklady na školenie zamestnancov	0,32	0,43	0,29	0,25	0,26
14. Poplatky a sankcie súvisiace so mzdami	0,01	0,01	0,00	0,07	0,00
15. Ostatné nepriame náklady	0,19	0,21	0,15	0,18	0,09
z toho náklady na nábor zamestnancov	0,04	0,07	0,03	0,03	0,02
16. SUBVENCIE	- 0,11	- 0,19	- 0,00	- 0,05	- 0,01

Region				Items of labour costs
Žilinský	Bansko-bystrický	Prešovský	Košický	
Žilina	Banská Bystrica	Prešov	Košice	
6	7	8	9	a
100,00	100,00	100,00	100,00	1-16 TOTAL LABOUR COSTS
99,61	99,79	99,77	99,48	1-12 Compensation of employees
72,82	72,78	73,32	72,54	1-7 DIRECT COSTS
72,19	72,12	72,61	71,89	1-2 Wages and salaries
63,46	63,40	63,44	62,92	1 Direct remuneration and bonuses
48,67	48,88	50,72	49,19	of which: Basic wages and salaries
47,42	47,91	49,56	47,94	of which: wages and salaries in normal work.time
1,25	0,97	1,15	1,25	wages and salaries for overtime
8,70	7,61	7,79	6,40	Bonuses and allowances paid regularly
6,38	5,97	5,69	4,88	of which: bonus. and allow. paid monthly
2,32	1,64	2,09	1,52	bonus. and allow. paid for longer period
3,65	4,56	2,92	3,91	Remuneration and additional payments
0,11	0,03	0,03	0,11	Wages in kind
2,32	2,33	1,99	3,30	Bonuses paid at fixed periods
8,73	8,73	9,16	8,97	2 Payments for days not worked
0,05	0,05	0,04	0,04	of which: payments for working stoppages
6,95	6,56	7,13	6,89	payments for holidays
0,83	0,92	0,86	1,04	payments for leisure time
0,83	1,09	1,00	0,87	payments for public holidays
0,01	0,01	0,02	0,02	3 Payments to employees' savings schemes
0,21	0,19	0,21	0,18	4 Bonuses for being on call to work outside the workplace
0,20	0,34	0,36	0,40	5 Bonuses based on profit after taxation
0,20	0,12	0,12	0,05	6 Other direct costs for employees
0,00	0,00	0,01	0,00	of which: company products
0,05	0,03	0,08	0,02	company cars
0,03	0,02	0,00	0,02	staff housing
-	-	-	-	stock options and share purchase
0,01	0,00	0,00	0,00	7 Wages and salaries of apprentices
27,33	27,32	26,77	27,51	8-15 INDIRECT COSTS
24,65	24,74	24,48	24,70	8 Statutory social security contributions
10,01	10,15	10,03	9,97	of which: retirement pension insurance scheme
1,00	1,00	1,01	1,00	sickness insurance scheme
6,89	6,89	6,66	6,91	health insurance scheme
0,68	0,67	0,68	0,69	unemployment insurance scheme
3,42	3,37	3,43	3,46	guard fund
0,58	0,58	0,58	0,59	occupational accidents insurance schemes
0,50	0,57	0,47	0,61	9 Supplementary social security contributions
0,50	0,56	0,40	0,60	of which: supplementary pension scheme
0,77	0,75	0,63	0,63	10 Employers' imputed social contributions
0,44	0,32	0,31	0,28	of which: payments to employees leaving the enterprise
0,26	0,30	0,27	0,28	compens. for income upon temp. incap. for work
0,02	0,00	0,01	0,00	guaranteed remuner. in the event of sickness
0,02	0,11	0,02	0,04	social contrib. for pensions and health care
0,00	0,00	0,00	0,00	11 Employers' social contributions for apprentices
0,87	0,95	0,87	1,00	12 Social benefits
0,50	0,66	0,58	0,63	of which: canteens and meal vouchers
0,05	0,05	0,06	0,08	anniversary awards
0,32	0,24	0,22	0,29	other payments to the social fund
0,32	0,17	0,19	0,29	13 Vocational training costs paid by the employer
0,01	0,00	0,00	0,00	14 Taxes paid by the employer
0,20	0,14	0,12	0,28	15 Other expenditures paid by the employer
0,02	0,02	0,04	0,03	of which: recruitment costs
- 0,15	- 0,10	- 0,09	- 0,04	16 SUBSIDIES

T25 Štruktúra nákladov práce podľa veľkosti organizácie
Labour costs structure by size of reporting units

v %

Položky nákladov práce	Priemer za SR Average of the SR	Veľkosť organizácie (počet zamestnancov)			
		1 - 9	10 - 19	20 - 49	50 - 99
a	1	2	3	4	5
1.-16. CELKOVÉ NÁKLADY PRÁCE	100,00	100,00	100,00	100,00	100,00
1.-12. Náklady súvisiace s výkonom práce	99,59	99,84	99,90	99,75	99,67
1.-7. PRIAME NÁKLADY	72,97	74,10	73,64	73,57	73,26
1.-2. Mzdy a náhrady mzdy	72,30	73,24	73,17	73,05	72,75
1. Mzdy	63,63	65,23	64,43	63,84	63,48
v tom základné (tarifné) mzdy a platy	49,16	55,65	51,65	50,44	49,84
v tom mzdy v určenom pracovnom čase	48,04	55,22	51,06	49,60	48,73
mzdy za nadčasy	1,12	0,43	0,59	0,84	1,11
prémie a odmeny	8,58	7,60	9,48	8,38	8,27
v tom prémie a odmeny mesačné	5,72	5,80	7,22	6,25	5,83
prémie a odmeny za dlhšie obdobie	2,86	1,80	2,26	2,13	2,44
príplatky a doplatky, mzdové zvýhodnenia	3,38	0,66	1,85	2,45	2,85
naturálne mzdy	0,06	0,12	0,03	0,04	0,07
nepravidelné odmeny	2,44	1,19	1,43	2,53	2,46
2. Náhrady mzdy	8,68	8,01	8,74	9,21	9,27
z toho náhrady za výluky a prestoje	0,05	0,02	0,05	0,03	0,05
náhrady za dovolenku	6,78	6,50	6,96	7,44	7,55
náhrady za voľné dni podľa ZP a KZ	0,90	0,64	0,81	0,92	0,93
náhrady za platené sviatky	0,85	0,81	0,81	0,73	0,67
3. Platby do programu sporenia	0,01	0,04	0,01	0,01	0,01
4. Náhrady za pracovnú pohotovosť mimo pracoviska	0,16	0,03	0,04	0,07	0,08
5. Peňažné plnenia zo zisku po zdanení	0,33	0,76	0,20	0,32	0,25
6. Ostatné priame náklady zamestnancom	0,15	0,03	0,21	0,12	0,15
z toho vlastné výrobky predávané so zľavou	0,01	0,00	-	0,01	0,00
použitie služob. vozidla pre osobnú potrebu	0,09	0,02	0,12	0,08	0,10
poskytnutie služobného bytu	0,02	-	0,00	0,00	0,03
poskytnutie predkupného práva na akcie	0,00	-	-	0,00	-
7. Odmeny učňom	0,00	-	0,00	0,00	0,01
8.-15. NEPRIAME NÁKLADY	27,14	25,97	26,59	26,50	26,75
8. Povinné príspevky na sociálne poistenie	24,44	24,20	24,43	24,41	24,49
z toho dôchodkové poistenie	9,87	9,96	10,02	9,94	9,92
nemocenské poistenie	0,99	1,00	1,01	1,00	1,00
zdravotné poistenie	6,83	6,49	6,63	6,73	6,85
poistenie v nezamestnanosti	0,68	0,68	0,68	0,68	0,67
garančný a rezervný fond	3,42	3,44	3,44	3,42	3,42
úrazové poistenie	0,59	0,58	0,59	0,59	0,59
9. Nepovinné príspevky na sociálne poistenie	0,54	0,22	0,29	0,35	0,42
z toho doplnkové dôchodkové poistenie	0,52	0,21	0,29	0,34	0,42
10. Sociálne dávky	0,72	0,53	0,67	0,60	0,65
z toho odstupné	0,37	0,36	0,40	0,33	0,33
náhrada príjmu pri dočasnej prac. neschop.	0,26	0,15	0,21	0,23	0,26
mzdové vyrovnanie za dobu nemoci	0,01	0,01	0,01	0,01	0,01
príspevky na dôchodok a zdrav. starostl.	0,05	0,01	0,01	0,03	0,03
11. Príspevky na sociálne poistenie učňov	0,00	-	0,00	0,00	0,00
12. Sociálne výhody	0,93	0,79	0,87	0,82	0,84
v tom príspevky na stravovanie	0,56	0,69	0,67	0,56	0,52
jubilejné odmeny	0,07	0,02	0,04	0,05	0,08
ostatné príspevky do sociálneho fondu	0,30	0,09	0,17	0,21	0,24
13. Náklady na školenie zamestnancov	0,32	0,14	0,22	0,22	0,24
14. Poplatky a sankcie súvisiace so mzdami	0,01	0,05	0,01	0,01	0,00
15. Ostatné nepriame náklady	0,19	0,04	0,11	0,10	0,10
z toho náklady na nábor zamestnancov	0,04	0,02	0,03	0,04	0,04
16. SUBVENCIE	- 0,11	- 0,07	- 0,23	- 0,07	- 0,01

Size of reporting unit (number of employees)				Items of labour costs
100 - 249	250 - 499	500 - 999	1000 a viac	
6	7	8	9	a
100,00	100,00	100,00	100,00	1-16 TOTAL LABOUR COSTS
99,55	99,27	99,74	99,33	1-12 Compensation of employees
73,30	72,69	72,96	71,61	1-7 DIRECT COSTS
72,63	71,93	71,94	71,01	1-2 Wages and salaries
64,20	63,63	63,34	62,28	1 Direct remuneration and bonuses
48,10	47,09	47,23	46,03	of which: Basic wages and salaries
46,83	45,96	45,32	44,61	of which: wages and salaries in normal work.time
1,27	1,13	1,90	1,42	wages and salaries for overtime
9,81	9,34	8,79	8,05	Bonuses and allowances paid regularly
6,65	5,95	5,47	4,39	of which: bonus. and allow. paid monthly
3,16	3,39	3,32	3,67	bonus. and allow. paid for longer period
3,81	4,78	4,51	4,82	Remuneration and additional payments
0,05	0,06	0,08	0,05	Wages in kind
2,44	2,35	2,74	3,33	Bonuses paid at fixed periods
8,43	8,31	8,60	8,73	2 Payments for days not worked
0,04	0,09	0,08	0,05	of which: payments for working stoppages
6,61	6,51	6,54	6,43	payments for holidays
0,86	0,83	1,03	1,04	payments for leisure time
0,83	0,79	0,86	1,09	payments for public holidays
0,00	0,03	0,01	0,00	3 Payments to employees' savings schemes
0,15	0,23	0,41	0,25	4 Bonuses for being on call to work outside the workplace
0,34	0,29	0,43	0,16	5 Bonuses based on profit after taxation
0,18	0,20	0,17	0,19	6 Other direct costs for employees
0,01	0,01	0,01	0,01	of which: company products
0,12	0,12	0,13	0,08	company cars
0,01	0,02	0,02	0,03	staff housing
-	0,00	0,00	0,00	stock options and share purchase
0,00	0,00	0,00	0,00	7 Wages and salaries of apprentices
26,72	27,31	27,43	28,52	8-15 INDIRECT COSTS
24,31	24,23	24,47	24,71	8 Statutory social security contributions
9,82	9,71	9,82	9,84	of which: retirement pension insurance scheme
0,98	0,97	0,98	0,99	sickness insurance scheme
6,84	6,87	6,92	7,08	health insurance scheme
0,66	0,68	0,68	0,68	unemployment insurance scheme
3,38	3,38	3,43	3,45	guard fund
0,59	0,58	0,59	0,59	occupational accidents insurance schemes
0,44	0,56	0,63	0,96	9 Supplementary social security contributions
0,43	0,55	0,63	0,92	of which: supplementary pension scheme
0,67	0,75	0,79	0,93	10 Employers' imputed social contributions
0,28	0,37	0,43	0,43	of which: payments to employees leaving the enterprise
0,28	0,29	0,30	0,31	compens. for income upon temp. incap. for work
0,02	0,01	0,01	0,01	guaranteed remuner. in the event of sickness
0,07	0,06	0,03	0,09	social contrib. for pensions and health care
0,00	0,00	-	0,00	11 Employers' social contributions for apprentices
0,83	1,05	0,88	1,13	12 Social benefits
0,54	0,50	0,51	0,51	of which: canteens and meal vouchers
0,06	0,14	0,06	0,11	anniversary awards
0,22	0,41	0,31	0,51	other payments to the social fund
0,27	0,40	0,39	0,50	13 Vocational training costs paid by the employer
0,00	0,01	0,00	0,01	14 Taxes paid by the employer
0,19	0,33	0,26	0,30	15 Other expenditures paid by the employer
0,07	0,08	0,04	0,03	of which: recruitment costs
- 0,02	- 0,00	- 0,39	- 0,13	16 SUBSIDIES

T26 Štruktúra nákladov práce podľa vybraných druhov vlastníctva
Labour costs structure by selected types of ownership

v %

Položky nákladov práce	Priemer za SR	Druh vlastníctva		
		súkromné tuzemské	družstevné	štátne
		Private inland	Cooperative - owned	State - owned
a	1	2	3	4
1.-16. CELKOVÉ NÁKLADY PRÁCE	100,00	100,00	100,00	100,00
1.-12. <i>Náklady súvisiace s výkonom práce</i>	99,59	99,68	99,82	100,08
1.-7. PRIAME NÁKLADY	72,97	73,81	72,27	72,29
1.-2. <i>Mzdy a náhrady mzdy</i>	72,30	72,82	71,36	71,72
1. Mzdy	63,63	64,51	62,46	62,97
v tom základné (tarifné) mzdy a platy	49,16	50,38	48,92	47,99
v tom mzdy v určenom pracovnom čase	48,04	49,44	48,06	46,53
mzdy za nadčasy	1,12	0,94	0,85	1,46
prémie a odmeny	8,58	10,12	8,94	4,28
v tom prémie a odmeny mesačné	5,72	7,89	6,49	2,64
prémie a odmeny za dlhšie obdobie	2,86	2,23	2,45	1,64
príplatky a doplatky, mzdové zvýhodnenia	3,38	2,25	3,18	7,09
naturálne mzdy	0,06	0,06	0,04	0,01
nepravidelné odmeny	2,44	1,70	1,38	3,60
2. Náhrady mzdy	8,68	8,31	8,90	8,76
z toho náhrady za výluky a prestoje	0,05	0,05	0,08	0,02
náhrady za dovolenku	6,78	6,40	6,60	7,03
náhrady za voľné dni podľa ZP a KZ	0,90	0,83	0,64	0,98
náhrady za platené sviatky	0,85	0,98	1,46	0,56
3. Platby do programu sporenia	0,01	0,02	0,02	0,00
4. Náhrady za pracovnú pohotovosť mimo pracoviska	0,16	0,14	0,06	0,38
5. Peňažné plnenia zo zisku po zdanení	0,33	0,70	0,71	0,12
6. Ostatné priame náklady zamestnancom	0,15	0,12	0,12	0,07
z toho vlastné výrobky predávané so zľavou	0,01	0,01	0,01	0,00
použitie služob. vozidla pre osobnú potrebu	0,09	0,05	0,00	0,02
poskytnutie služobného bytu	0,02	0,01	-	0,03
poskytnutie predkupného práva na akcie	0,00	-	-	-
7. Odmeny učňom	0,00	0,00	0,00	-
8.-15. NEPRIAME NÁKLADY	27,14	26,28	27,79	28,24
8. Povinné príspevky na sociálne poistenie	24,44	24,12	24,96	25,11
z toho dôchodkové poistenie	9,87	9,85	10,20	10,24
nemocenské poistenie	0,99	0,99	1,00	1,01
zdravotné poistenie	6,83	6,55	6,97	7,18
poistenie v nezamestnanosti	0,68	0,68	0,67	0,65
garančný a rezervný fond	3,42	3,40	3,49	3,44
úrazové poistenie	0,59	0,59	0,58	0,57
9. Nepovinné príspevky na sociálne poistenie	0,54	0,32	0,51	0,95
z toho doplnkové dôchodkové poistenie	0,52	0,31	0,50	0,92
10. Sociálne dávky	0,72	0,56	0,79	0,77
z toho odstupné	0,37	0,26	0,49	0,27
náhrada príjmu pri dočasnej prac. neschop.	0,26	0,24	0,27	0,30
mzdové vyrovnanie za dobu nemoci	0,01	0,01	0,00	0,01
príspevky na dôchodok a zdrav. starostl.	0,05	0,03	0,02	0,10
11. Príspevky na sociálne poistenie učňov	0,00	0,00	-	-
12. Sociálne výhody	0,93	0,87	1,29	0,96
v tom príspevky na stravovanie	0,56	0,68	0,88	0,42
jubilejné odmeny	0,07	0,03	0,06	0,10
ostatné príspevky do sociálneho fondu	0,30	0,17	0,36	0,45
13. Náklady na školenie zamestnancov	0,32	0,24	0,17	0,29
14. Poplatky a sankcie súvisiace so mzdami	0,01	0,03	0,00	0,00
15. Ostatné nepriame náklady	0,19	0,14	0,07	0,16
z toho náklady na nábor zamestnancov	0,04	0,03	0,00	0,00
16. SUBVENCIE	- 0,11	- 0,09	- 0,06	- 0,53

Type of ownership				Per cent
vlastníctvo územnej samosprávy	vlastníctvo združ., polit. strán a cirkví	zahraničné	medzinár. s prevažujúcim súkromným sektorom	Items of labour costs
Municipality - owned	Ownership of associations	Foreign	International - private	
5	6	7	8	a
100,00	100,00	100,00	100,00	1-16 TOTAL LABOUR COSTS
99,85	100,10	99,25	99,18	1-12 Compensation of employees
72,61	73,37	72,78	72,02	1-7 DIRECT COSTS
72,36	73,09	72,29	71,35	1-2 Wages and salaries
61,83	64,31	63,87	62,99	1 Direct remuneration and bonuses
52,05	55,01	47,43	47,36	of which: Basic wages and salaries
50,89	54,17	46,20	46,33	of which: wages and salaries in normal work.time
1,16	0,84	1,23	1,03	wages and salaries for overtime
3,10	3,52	10,45	10,93	Bonuses and allowances paid regularly
1,81	2,07	6,24	5,88	of which: bonus. and allow. paid monthly
1,29	1,45	4,21	5,05	bonus. and allow. paid for longer per.
3,25	3,85	3,31	2,33	Remuneration and additional payments
0,02	0,02	0,12	0,02	Wages in kind
3,41	1,91	2,56	2,35	Bonuses paid at fixed periods
10,52	8,78	8,42	8,36	2 Payments for days not worked
0,01	0,00	0,07	0,06	of which: payments for working stoppages
9,05	7,67	6,34	6,38	payments for holidays
0,97	0,75	0,93	0,98	payments for leisure time
0,40	0,30	0,99	0,84	payments for public holidays
0,01	0,02	0,01	0,00	3 Payments to employees' savings schemes
0,16	0,25	0,11	0,13	4 Bonuses for being on call to work outside the workplace
0,04	0,00	0,10	0,33	5 Bonuses based on profit after taxation
0,03	0,01	0,28	0,20	6 Other direct costs for employees
0,00	0,00	0,01	0,01	of which: company products
0,00	0,00	0,21	0,17	company cars
0,00	0,00	0,02	0,03	staff housing
-	-	0,00	-	stock options and share purchase
0,01	0,00	0,00	0,00	7 Wages and salaries of apprentices
27,40	26,81	27,22	27,99	8-15 INDIRECT COSTS
25,06	24,89	24,31	24,05	8 Statutory social security contributions
10,23	10,28	9,67	9,47	of which: retirement pension insurance scheme
1,02	1,03	0,97	0,98	sickness insurance scheme
6,99	6,76	6,91	6,90	health insurance scheme
0,68	0,66	0,69	0,68	unemployment insurance scheme
3,50	3,55	3,41	3,37	guard fund
0,59	0,60	0,60	0,59	occupational accidents insurance schemes
0,56	0,27	0,54	0,75	9 Supplementary social security contributions
0,55	0,25	0,53	0,75	of which: supplementary pension scheme
0,66	0,67	0,78	1,17	10 Employers' imputed social contributions
0,33	0,42	0,47	0,62	of which: payments to employees leaving the enterprise
0,27	0,19	0,26	0,29	compens. for income upon temp. incap. for work
0,01	0,00	0,01	0,02	guaranteed remuner. in the event of sickness
0,04	0,03	0,03	0,10	social contrib. for pensions and health care
0,00	-	0,00	0,00	11 Employers' social contributions for apprentices
0,96	0,89	0,84	1,19	12 Social benefits
0,46	0,60	0,48	0,59	of which: canteens and meal vouchers
0,13	0,10	0,09	0,08	anniversary awards
0,37	0,18	0,28	0,52	other payments to the social fund
0,11	0,06	0,44	0,58	13 Vocational training costs paid by the employer
0,00	0,00	0,01	0,00	14 Taxes paid by the employer
0,05	0,02	0,31	0,25	15 Other expenditures paid by the employer
0,00	0,00	0,08	0,09	of which: recruitment costs
- 0,01	- 0,18	- 0,00	- 0,01	16 SUBSIDIES

T27 Štruktúra nákladov práce podľa vybraných právnych foriem
Labour costs structure selected legal types of organizations

v %

Položky nákladov práce	Priemer za SR	Právna forma		
		verejná obchodná spoločnosť	spoločnosť s ručením obmedzeným	akciová spoločnosť
		Public commercial company	Limited liability company	Joint stock company
a	1	2	3	4
1.-16. CELKOVÉ NÁKLADY PRÁCE	100,00	100,00	100,00	100,00
1.-12. Náklady súvisiace s výkonom práce	99,59	99,42	99,52	99,55
1.-7. PRIAME NÁKLADY	72,97	76,24	73,48	72,32
1.-2. Mzdy a náhrady mzdy	72,30	75,77	72,85	71,41
1. Mzdy	63,63	68,85	64,68	62,49
v tom základné (tarifné) mzdy a platy	49,16	61,64	50,26	45,05
v tom mzdy v určenom pracovnom čase	48,04	61,02	49,15	43,92
mzdy za nadčasy	1,12	0,62	1,11	1,14
prémie a odmeny	8,58	5,05	10,19	10,72
v tom prémie a odmeny mesačné	5,72	1,37	7,49	6,03
prémie a odmeny za dlhšie obdobie	2,86	3,68	2,70	4,68
príplatky a doplatky, mzdové zvýhodnenia	3,38	2,00	2,43	3,61
naturálne mzdy	0,06	-	0,10	0,03
nepravidelné odmeny	2,44	0,17	1,71	3,08
2. Náhrady mzdy	8,68	6,92	8,16	8,92
z toho náhrady za výluky a prestoje	0,05	-	0,05	0,07
náhrady za dovolenku	6,78	5,84	6,27	6,62
náhrady za voľné dni podľa ZP a KZ	0,90	0,01	0,82	1,08
náhrady za platené sviatky	0,85	1,07	0,93	1,08
3. Platby do programu sporenia	0,01	-	0,02	0,00
4. Náhrady za pracovnú pohotovosť mimo pracoviska	0,16	0,00	0,09	0,28
5. Peňažné plnenia zo zisku po zdanení	0,33	-	0,40	0,35
6. Ostatné priame náklady zamestnancom	0,15	0,45	0,13	0,28
z toho vlastné výrobky predávané so zľavou	0,01	-	0,01	0,01
použitie služieb, vozidla pre osobnú potrebu	0,09	0,44	0,10	0,15
poskytnutie služobného bytu	0,02	0,01	0,01	0,03
poskytnutie predkupného práva na akcie	0,00	-	0,00	-
7. Odmeny učňom	0,00	0,02	0,00	0,00
8.-15. NEPRIAME NÁKLADY	27,14	23,76	26,55	28,02
8. Povinné príspevky na sociálne poistenie	24,44	22,26	24,31	24,22
z toho dôchodkové poistenie	9,87	8,92	9,82	9,66
nemocenské poistenie	0,99	0,88	0,99	0,97
zdravotné poistenie	6,83	6,20	6,71	6,89
poistenie v nezamestnanosti	0,68	0,62	0,69	0,67
garančný a rezervný fond	3,42	3,20	3,42	3,41
úrazové poistenie	0,59	0,56	0,59	0,60
9. Nepovinné príspevky na sociálne poistenie	0,54	0,02	0,33	0,85
z toho doplnkové dôchodkové poistenie	0,52	0,02	0,33	0,83
10. Sociálne dávky	0,72	0,53	0,59	1,01
z toho odstupné	0,37	0,15	0,30	0,58
náhrada príjmu pri dočasnej prac. neschop.	0,26	0,38	0,25	0,28
mzdové vyrovnanie za dobu nemoci	0,01	-	0,01	0,01
príspevky na dôchodok a zdrav. starostl.	0,05	-	0,02	0,08
11. Príspevky na sociálne poistenie učňov	0,00	-	0,00	0,00
12. Sociálne výhody	0,93	0,36	0,80	1,15
v tom príspevky na stravovanie	0,56	0,29	0,58	0,61
jubilejné odmeny	0,07	0,07	0,05	0,09
ostatné príspevky do sociálneho fondu	0,30	0,00	0,17	0,45
13. Náklady na školenie zamestnancov	0,32	0,48	0,28	0,54
14. Poplatky a sankcie súvisiace so mzdami	0,01	-	0,02	0,01
15. Ostatné nepriame náklady	0,19	0,10	0,22	0,24
z toho náklady na nábor zamestnancov	0,04	-	0,05	0,05
16. SUBVENCIE	- 0,11	-	- 0,04	- 0,34

Per cent

Selected legal types of organizations				Items of labour costs
družstvo	štátny podnik	rozpočtová organizácia	príspevková organizácia	
Agricultural cooperative	State enterprise	Budgetary organization	Subsidised organization	
5	6	7	8	a
100,00	100,00	100,00	100,00	1-16 TOTAL LABOUR COSTS
99,84	98,90	99,88	99,87	1-12 Compensation of employees
72,29	69,95	72,73	72,62	1-7 DIRECT COSTS
71,38	69,43	72,54	72,16	1-2 Wages and salaries
62,47	59,21	62,68	63,08	1 Direct remuneration and bonuses
48,89	43,65	51,50	52,62	of which: Basic wages and salaries
48,04	42,92	50,69	49,56	of which: wages and salaries in normal work.time
0,86	0,72	0,82	3,06	wages and salaries for overtime
8,94	9,08	1,62	2,13	Bonuses and allowances paid regularly
6,53	7,49	0,98	1,29	of which: bonus. and allow. paid monthly
2,41	1,59	0,64	0,84	bonus. and allow. paid for longer period
3,20	3,84	5,16	6,79	Remuneration and additional payments
0,04	0,05	0,01	0,01	Wages in kind
1,39	2,59	4,38	1,54	Bonuses paid at fixed periods
8,91	10,22	9,86	9,08	2 Payments for days not worked
0,08	0,03	0,01	0,01	of which: payments for working stoppages
6,60	6,76	8,60	7,87	payments for holidays
0,65	1,52	0,89	0,88	payments for leisure time
1,47	1,90	0,17	0,13	payments for public holidays
0,03	-	0,01	0,01	3 Payments to employees' savings schemes
0,06	0,34	0,14	0,41	4 Bonuses for being on call to work outside the workplace
0,71	0,14	0,00	0,01	5 Bonuses based on profit after taxation
0,12	0,04	0,04	0,01	6 Other direct costs for employees
0,01	0,01	-	-	of which: company products
0,00	0,03	-	0,00	company cars
-	0,00	0,02	0,00	staff housing
-	-	-	-	stock options and share purchase
0,00	-	-	0,03	7 Wages and salaries of apprentices
27,77	30,05	27,27	27,38	8-15 INDIRECT COSTS
24,96	24,45	25,16	25,38	8 Statutory social security contributions
10,20	9,68	10,41	10,32	of which: retirement pension insurance scheme
1,00	0,95	1,02	1,04	sickness insurance scheme
6,97	7,04	7,11	7,17	health insurance scheme
0,67	0,70	0,64	0,68	unemployment insurance scheme
3,49	3,46	3,36	3,52	guard fund
0,58	0,58	0,56	0,59	occupational accidents insurance schemes
0,51	2,16	0,51	0,48	9 Supplementary social security contributions
0,51	1,92	0,50	0,48	of which: supplementary pension scheme
0,80	0,79	0,68	0,54	10 Employers' imputed social contributions
0,50	0,40	0,22	0,24	of which: payments to employees leaving the enterprise
0,27	0,36	0,29	0,23	compens. for income upon temp. incap. for work
0,00	-	0,02	0,01	guaranteed remuner. in the event of sickness
0,02	0,02	0,14	0,04	social contrib. for pensions and health care
-	-	-	0,00	11 Employers' social contributions for apprentices
1,28	1,56	0,80	0,85	12 Social benefits
0,86	0,43	0,35	0,36	of which: canteens and meal vouchers
0,06	0,08	0,09	0,07	anniversary awards
0,36	1,05	0,36	0,41	other payments to the social fund
0,16	0,51	0,10	0,09	13 Vocational training costs paid by the employer
0,00	0,00	0,00	0,00	14 Taxes paid by the employer
0,07	0,59	0,02	0,04	15 Other expenditures paid by the employer
0,00	0,00	0,00	0,00	of which: recruitment costs
- 0,07	-	- 0,00	- 0,00	16 SUBSIDIES

T28 Dynamika vybraných položiek nákladov práce
Dynamics of selected labour cost items

Položky nákladov práce	Mesačné náklady práce (Eur/zam./mes.)			Hodinové náklady práce (Eur/hod.)		
	Monthly labour costs (EUR/emp./month)			Hourly labour costs (EUR/hour)		
	2014	2015	index 2014 = 100	2014	2015	index 2014 = 100
a	1	2	3	4	5	6
1.-16. CELKOVÉ NÁKLADY PRÁCE	1 310	1 343	102,5	9,22	9,46	102,7
1.-12. Náklady súvisiace s výkonom práce	1 305	1 338	102,6	9,18	9,42	102,7
1.-7. PRIAME NÁKLADY	953	980	102,8	6,70	6,90	103,0
1.-2. Mzdy a náhrady mzdy	944	971	102,9	6,64	6,84	103,0
1. Mzdy	833	855	102,6	5,86	6,02	102,7
v tom základné (tarifné) mzdy a platy	644	660	102,5	4,53	4,65	102,6
v tom mzdy v určenom pracovnom čase	630	645	102,4	4,43	4,55	102,5
mzdy za nadčasy	14	15	107,2	0,10	0,11	107,4
prémie a odmeny	113	115	102,1	0,79	0,81	102,2
v tom prémie a odmeny mesačné	73	77	105,2	0,51	0,54	105,3
prémie a odmeny za dlhšie obdobie	40	38	96,5	0,28	0,27	96,6
príplatky a doplatky, mzdové zvýhodnenia	45	45	101,4	0,31	0,32	101,5
naturálne mzdy	1	1	91,6	0,01	0,01	91,7
nepravidelné odmeny	30	33	109,0	0,21	0,23	109,1
2. Náhrady mzdy	111	117	105,0	0,78	0,82	105,2
z toho náhrady za výluky a prestoje	1	1	114,0	0,00	0,00	114,1
náhrady za dovolenku	87	91	105,0	0,61	0,64	105,1
náhrady za voľné dni podľa ZP a KZ	10	12	127,2	0,07	0,09	127,3
náhrady za platené sviatky	13	11	87,6	0,09	0,08	87,7
3. Platby do programu sporenia	0	0	169,4	0,00	0,00	169,6
4. Náhrady za pracovnú pohotovosť mimo pracoviska	2	2	96,3	0,02	0,02	96,4
5. Peňažné plnenia zo zisku po zdanení	4	4	103,6	0,03	0,03	103,8
6. Ostatné priame náklady zamestnancom	2	2	88,0	0,02	0,01	88,1
z toho vlastné výrobky predávané so zľavou	0	0	106,4	0,00	0,00	106,5
použitie služob. vozidla pre osobnú potrebu	1	1	82,2	0,01	0,01	82,3
poskytnutie služobného bytu	0	0	63,4	0,00	0,00	63,5
poskytnutie predkupného práva na akcie	0	0	9,7	0,00	0,00	9,7
7. Odmeny učňom	0	0	80,3	0,00	0,00	80,4
8.-15. NEPRIAME NÁKLADY	359	365	101,6	2,52	2,57	101,8
8. Povinné príspevky na sociálne poistenie	321	328	102,3	2,26	2,31	102,4
z toho dôchodkové poistenie	129	133	102,8	0,91	0,93	102,9
nemocenské poistenie	13	13	103,1	0,09	0,09	103,2
zdravotné poistenie	91	92	100,6	0,64	0,65	100,8
poistenie v nezamestnanosti	9	9	102,5	0,06	0,06	102,6
garančný a rezervný fond	44	46	103,5	0,31	0,32	103,6
úrazové poistenie	8	8	102,5	0,05	0,06	102,6
9. Nepovinné príspevky na sociálne poistenie	7	7	105,6	0,05	0,05	105,8
z toho doplnkové dôchodkové poistenie	7	7	105,4	0,05	0,05	105,5
10. Sociálne dávky	10	10	94,2	0,07	0,07	94,3
z toho odstupné	6	5	80,2	0,04	0,04	80,3
náhrada príjmu pri dočasnej prac. neschop.	3	3	120,8	0,02	0,02	121,0
mzdové vyrovnanie za dobu nemoci	0	0	130,8	0,00	0,00	130,9
príspevky na dôchodok a zdrav. starostl.	1	1	110,5	0,00	0,00	110,6
11. Príspevky na sociálne poistenie učňov	0	0	88,9	0,00	0,00	89,0
12. Sociálne výhody	13	12	93,5	0,09	0,09	93,6
v tom príspevky na stravovanie	8	7	91,1	0,06	0,05	91,2
jubilejné odmeny	1	1	110,3	0,01	0,01	110,4
ostatné príspevky do sociálneho fondu	4	4	94,6	0,03	0,03	94,7
13. Náklady na školenie zamestnancov	5	4	88,7	0,03	0,03	88,8
14. Poplatky a sankcie súvisiace so mzdami	0	0	196,0	0,00	0,00	196,2
15. Ostatné nepriame náklady	2	3	100,7	0,02	0,02	100,8
z toho náklady na nábor zamestnancov	0	1	119,8	0,00	0,00	120,0
16. SUBVENCIE	- 2	- 1	80,8	- 0,01	- 0,01	80,9

Štruktúra nákladov práce (%)		Items of labour costs
Structure of labour costs Per cent		
2014	2015	
7	8	a
100,00	100,00	1-16 TOTAL LABOUR COSTS
99,57	99,59	1-12 <i>Compensation of employees</i>
72,76	72,97	1-7 DIRECT COSTS
72,06	72,30	1-2 <i>Wages and salaries</i>
63,59	63,63	1 Direct remuneration and bonuses
49,19	49,16	of which: Basic wages and salaries
48,11	48,04	of which: wages and salaries in normal work.time
1,07	1,12	wages and salaries for overtime
8,62	8,58	Bonuses and allowances paid regularly
5,58	5,72	of which: bonus. and allow. paid monthly
3,04	2,86	bonus. and allow. paid for longer period
3,41	3,38	Remuneration and additional payments
0,07	0,06	Wages in kind
2,30	2,44	Bonuses paid at fixed periods
8,47	8,68	2 Payments for days not worked
0,04	0,05	of which: payments for working stoppages
6,63	6,78	payments for holidays
0,73	0,90	payments for leisure time
1,00	0,85	payments for public holidays
0,01	0,01	3 Payments to employees' savings schemes
0,18	0,16	4 Bonuses for being on call to work outside the workplace
0,33	0,33	5 Bonuses based on profit after taxation
0,18	0,15	6 Other direct costs for employees
0,01	0,01	of which: company products
0,11	0,09	company cars
0,03	0,02	staff housing
-	0,00	stock options and share purchase
-	0,00	7 Wages and salaries of apprentices
27,38	27,14	8-15 INDIRECT COSTS
24,50	24,44	8 Statutory social security contributions
9,85	9,87	of which: retirement pension insurance scheme
0,99	0,99	sickness insurance scheme
6,96	6,83	health insurance scheme
0,68	0,68	unemployment insurance scheme
3,39	3,42	guard fund
0,59	0,59	occupational accidents insurance schemes
0,52	0,54	9 Supplementary social security contributions
0,51	0,52	of which: supplementary pension scheme
0,79	0,72	10 Employers' imputed social contributions
0,47	0,37	of which: payments to employees leaving the enterprise
0,22	0,26	compens. for income upon temp. incap. for work
0,01	0,01	guaranteed remuner. in the event of sickness
0,04	0,05	social contrib. for pensions and health care
-	0,00	11 Employers' social contributions for apprentices
1,02	0,93	12 Social benefits
0,63	0,56	of which: canteens and meal vouchers
0,07	0,07	anniversary awards
0,32	0,30	other payments to the social fund
0,37	0,32	13 Vocational training costs paid by the employer
0,01	0,01	14 Taxes paid by the employer
0,19	0,19	15 Other expenditures paid by the employer
0,04	0,04	of which: recruitment costs
- 0,14	- 0,11	16 SUBSIDIES

T29 Dynamika nákladov práce podľa ekonomickej činnosti
Dynamics of labour costs by economic activity

Ekonomická aktivita	Mesačné náklady práce (Eur/zam./mes.)			Hodinové náklady práce (Eur/hod.)			Economic activity
	Monthly labour costs (EUR/employee/month)			Hourly labour costs (EUR/hour)			
	2014	2015	index 2014 = 100	2014	2015	index 2014 = 100	
a	1	2	3	4	5	6	a
Priemer za SR	1 310	1 343	102,5	9,22	9,46	102,7	Average of the SR
A Poľnohosp., lesníctvo a rybolov	1 088	1 083	99,6	7,26	7,25	99,8	A Agriculture, forestry and fishing
B Ťažba a dobývanie	1 476	1 572	106,6	10,77	11,49	106,7	B Mining and quarrying
C Priemyselná výroba	1 334	1 392	104,4	9,43	9,79	103,9	C Manufacturing
D Dodávka elekt., plynu, pary	2 260	2 301	101,8	15,76	16,15	102,4	D Electricity, gas supply
E Dodávka vody, odpady	1 203	1 235	102,7	8,69	8,88	102,2	E Water supply, waste
F Stavebníctvo	1 100	1 192	108,4	7,67	8,31	108,3	F Construction
G Veľkoobchod a maloobchod	1 231	1 276	103,7	8,47	8,75	103,3	G Wholesale retail trade
H Doprava a skladovanie	1 167	1 204	103,2	8,24	8,42	102,2	H Transportation, storage
I Ubytov. a stravov. služby	758	804	106,0	5,15	5,50	106,9	I Accommod., food services
J Informácie a komunikácia	2 368	2 486	104,9	15,66	16,54	105,6	J Information, communication
K Finanč. a poisťov. činnosti	2 414	2 469	102,2	16,97	17,62	103,8	K Financ., insur. activities
L Čin. v obl. nehnuteľností	1 248	1 270	101,8	8,39	8,71	103,9	L Real estate activities
M Odborné, vedec.a techn. čin.	1 682	1 690	100,5	11,41	11,59	101,6	M Profession., techn. activ.
N Administratívne služby	982	961	97,8	6,78	6,62	97,7	N Administrative services
O Verej. správa, soc. zabezp.	1 281	1 307	102,1	9,35	9,56	102,3	O Public admin., soc. sec.
P Vzdelávanie	1 176	1 214	103,2	9,00	9,41	104,5	P Education
Q Zdravotníctvo, soc.pomoc	1 282	1 321	103,0	9,11	9,36	102,8	Q Health, soc. work activ.
R Umenie, zábava, rekreácia	988	1 043	105,7	7,19	7,46	103,8	R Arts, recreation
S Ostatné činnosti	919	956	104,1	6,39	6,58	103,0	S Other service activities

T30 Dynamika nákladov práce podľa krajov
Dynamics of labour costs by regions

Kraj	Mesačné náklady práce (Eur/zam./mes.)			Hodinové náklady práce (Eur/hod.)			Regions
	Monthly labour costs (EUR/employee/month)			Hourly labour costs (EUR/hour)			
	2014	2015	index 2014 = 100	2014	2015	index 2014 = 100	
a	1	2	3	4	5	6	a
Priemer za SR	1 310	1 343	102,5	9,22	9,46	102,7	Average of the SR
Bratislavský	1 712	1 727	100,9	11,83	12,02	101,6	Bratislava
Trnavský	1 195	1 242	103,9	8,41	8,73	103,8	Trnava
Trenčiansky	1 169	1 235	105,7	8,29	8,73	105,3	Trenčín
Nitriansky	1 100	1 154	104,9	7,74	8,11	104,8	Nitra
Žilinský	1 182	1 230	104,1	8,33	8,70	104,5	Žilina
Banskobystrický	1 111	1 147	103,2	7,90	8,14	103,0	Banská Bystrica
Prešovský	1 018	1 066	104,7	7,29	7,59	104,2	Prešov
Košický	1 254	1 286	102,5	8,94	9,14	102,2	Košice

T31 Dynamika nákladov práce podľa veľkosti organizácie
Dynamics of labour costs by size of reporting units

Veľkosť organizácie	Mesačné náklady práce (Eur/zam./mes.)			Hodinové náklady práce (Eur/hod.)			Size of reporting units
	Monthly labour costs (EUR/employee/month)			Hourly labour costs (EUR/hour)			
	2014	2015	index 2014 = 100	2014	2015	index 2014 = 100	
a	1	2	3	4	5	6	a
Priemer za SR	1 310	1 343	102,5	9,22	9,46	102,7	Average of the SR
1-9	1 065	1 086	102,0	7,34	7,48	101,9	1- 9
10-19	1 165	1 154	99,1	8,06	8,02	99,6	10 - 19
20-49	1 216	1 224	100,6	8,62	8,71	101,1	20 - 49
50-99	1 245	1 299	104,3	8,78	9,24	105,2	50 - 99
100-249	1 335	1 372	102,7	9,40	9,60	102,1	100 - 249
250-499	1 379	1 422	103,1	9,70	10,02	103,3	250 - 499
500-999	1 416	1 474	104,1	9,96	10,38	104,1	500 - 999
1000 a viac	1 578	1 643	104,1	11,31	11,74	103,8	1000 and more

T32 Dynamika nákladov práce podľa vybraných druhov vlastníctva
Dynamics of labour costs by selected types of ownership

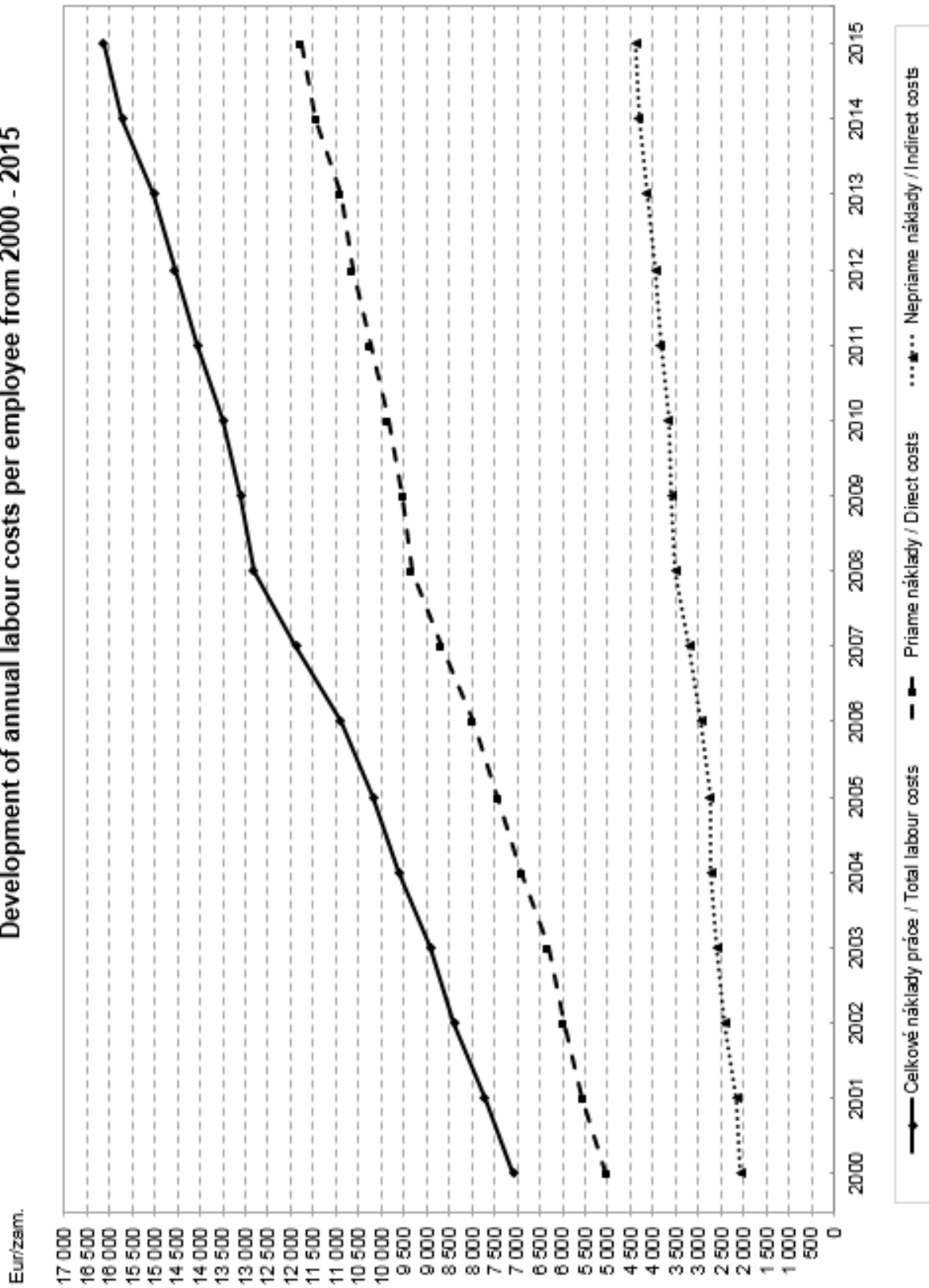
Druh vlastníctva	Mesačné náklady práce (Eur/zam./mes.)			Hodinové náklady práce (Eur/hod.)			Types of ownership
	Monthly labour costs (EUR/employee/month)			Hourly labour costs (EUR/hour)			
	2014	2015	index 2014 = 100	2014	2015	index 2014 = 100	
a	1	2	3	4	5	6	a
Priemer za SR	1 310	1 343	102,5	9,22	9,46	102,7	Average of the SR
Súkromné tuzemské	1 110	1 143	103,0	7,65	7,86	102,8	Private inland
Družstevné	1 015	1 053	103,7	6,87	7,23	105,3	Cooperative - owned
Štátne	1 376	1 447	105,1	10,15	10,66	105,0	State - owned
Vlastn. územnej samosprávy	1 101	1 130	102,7	8,15	8,47	103,9	Municipality - owned
Vlastn. združ., polit. strán a cirkví	1 030	1 066	103,5	7,39	7,46	100,9	Ownership of associations
Zahraničné	1 641	1 696	103,3	11,42	11,77	103,1	Foreign
Medzinár. s prevaž. súkrom. sekt.	1 714	1 768	103,2	12,00	12,50	104,1	International - private

T33 Dynamika nákladov práce podľa vybraných právnych foriem
Dynamics of labour costs by selected legal types of organizations

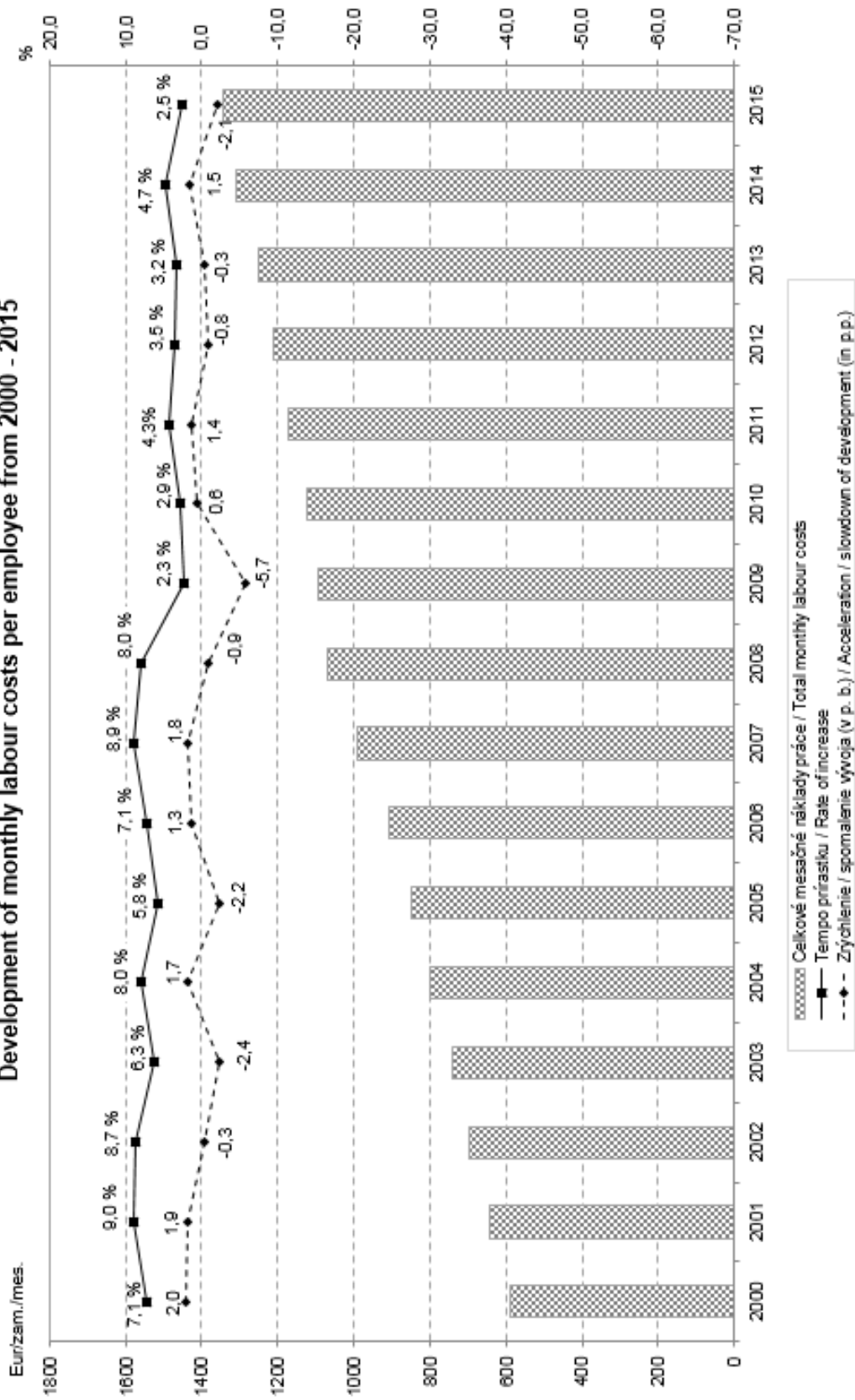
Právna forma	Mesačné náklady práce (Eur/zam./mes.)			Hodinové náklady práce (Eur/hod.)			Legal types of organizations
	Monthly labour costs (EUR/employee/month)			Hourly labour costs (EUR/hour)			
	2014	2015	index 2014 = 100	2014	2015	index 2014 = 100	
a	1	2	3	4	5	6	a
Priemer za SR	1 310	1 343	102,5	9,22	9,46	102,7	Average of the SR
Verejná obchodná spoločnosť	1 202	1 214	101,0	10,92	10,84	99,2	Public commercial company
Spoločnosť s ruč. obmedzeným	1 250	1 285	102,8	8,63	8,84	102,5	Limited liability company
Akciová spoločnosť	1 562	1 626	104,1	10,95	11,39	104,0	Joint stock company
Poľnohospodárske družstvo	1 015	1 052	103,6	6,87	7,22	105,2	Agricultural cooperative
Štátny podnik	1 370	1 431	104,5	10,16	10,55	103,9	State enterprise
Rozpočtová organizácia	1 185	1 237	104,4	8,97	9,48	105,7	Budgetary organization
Príspevková organizácia	1 293	1 335	103,2	9,34	9,66	103,5	Subsidised organization

GRAFICKÁ ČASŤ
GRAPHS

G1 Vývoj ročných nákladov práce na zamestnanca v rokoch 2000 - 2015
Development of annual labour costs per employee from 2000 - 2015

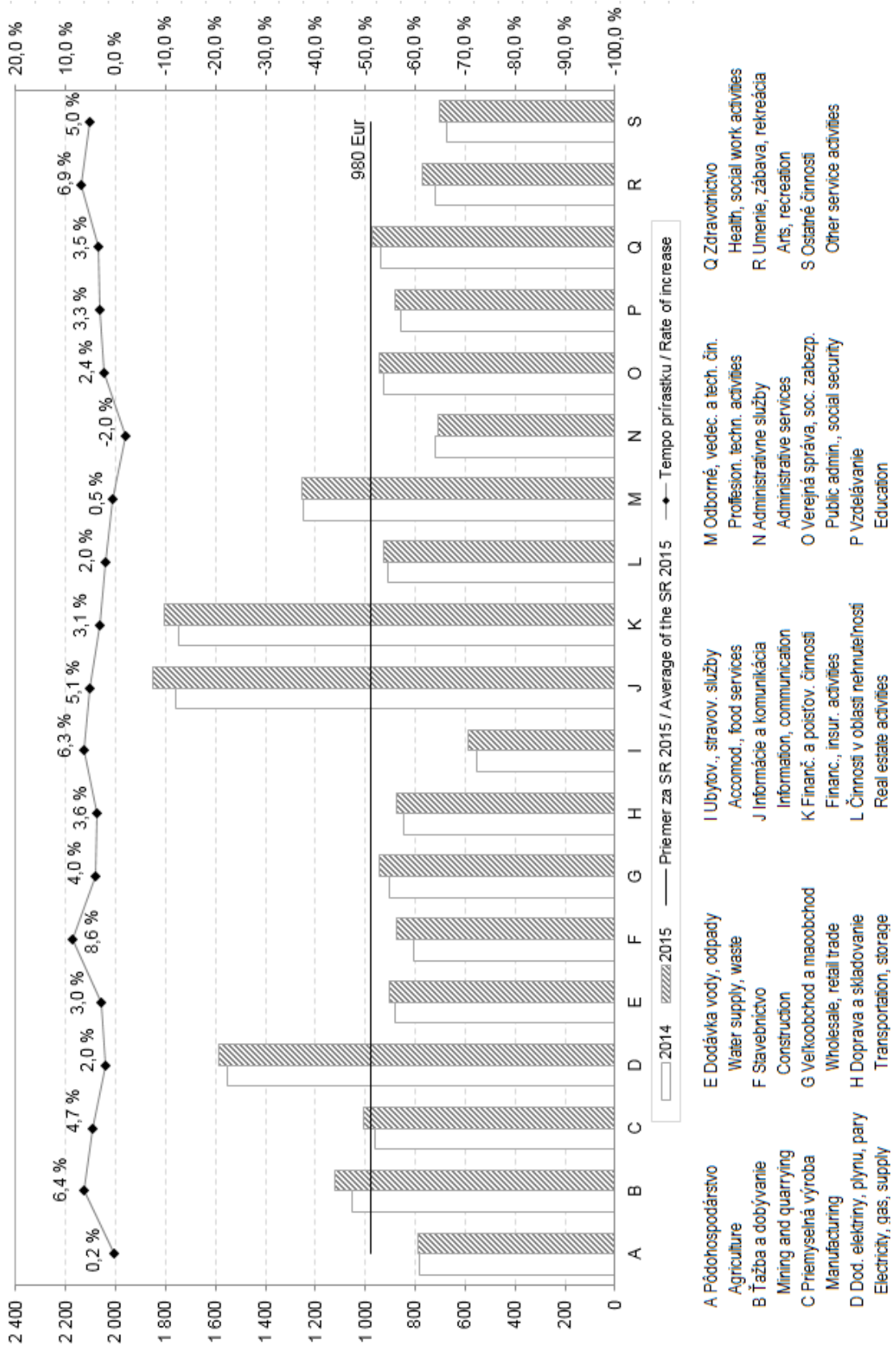


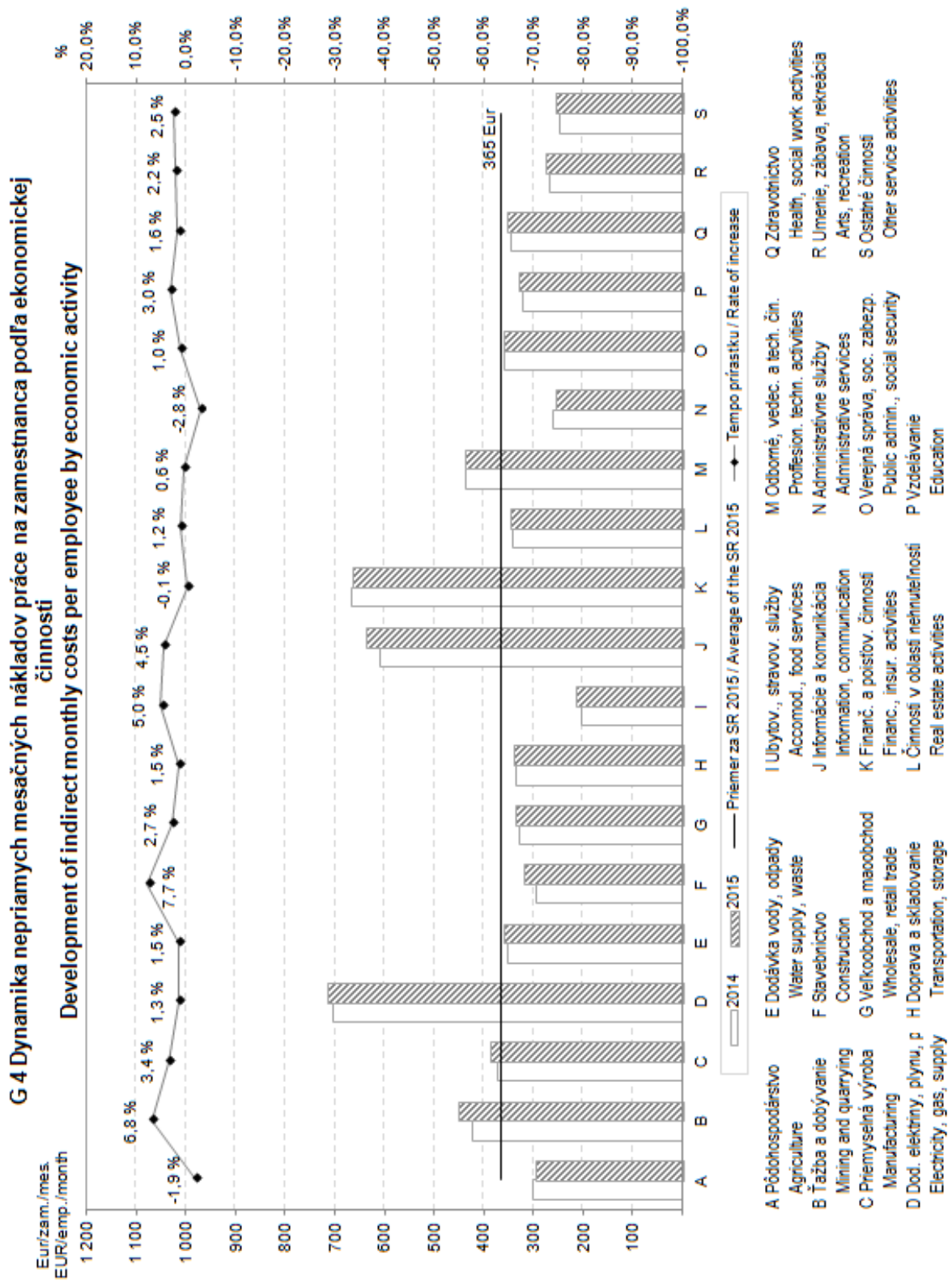
G2 Vývoj mesačných nákladov práce na zamestnanca v rokoch 2000 - 2015
Development of monthly labour costs per employee from 2000 - 2015



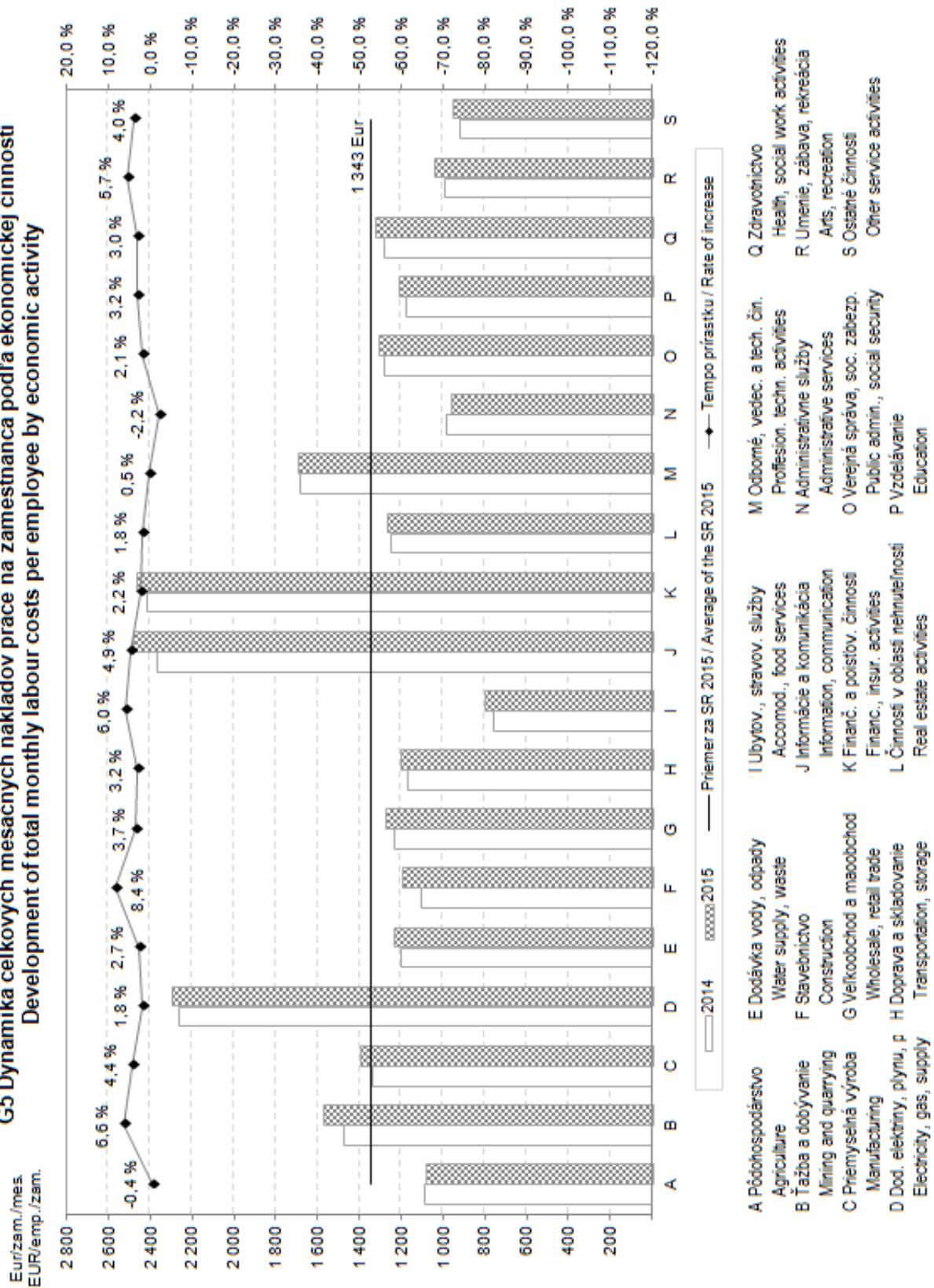
G3 Dynamika priamych mesačných nákladov práce na zamestnaca podľa ekonomickej činnosti
Dynamics of direct monthly labour costs per employee by economic activity

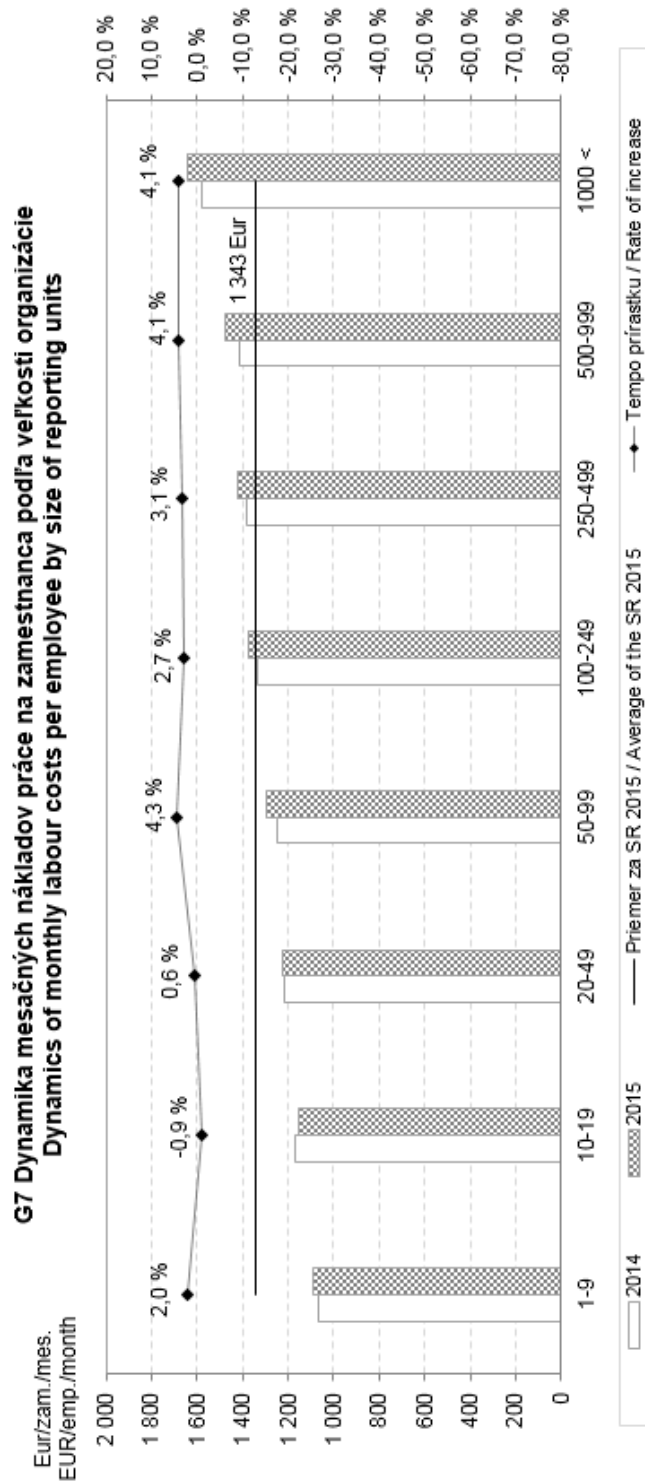
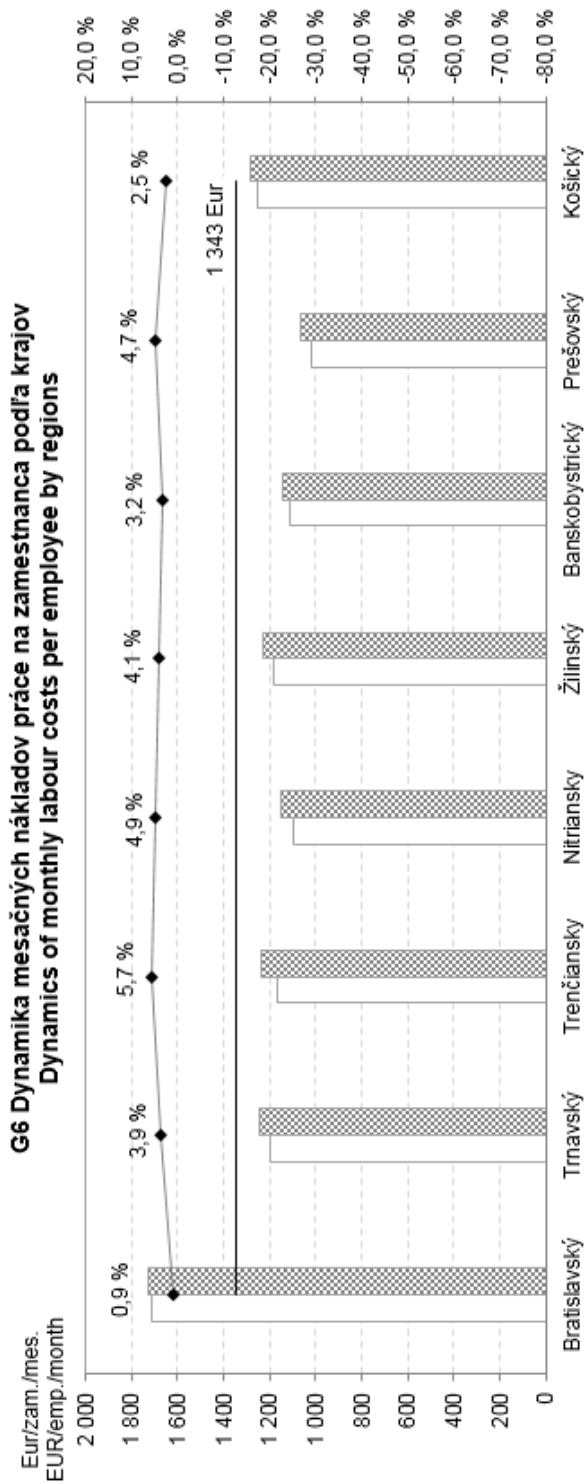
Eur/zam./mes.
 EUR/emp./month



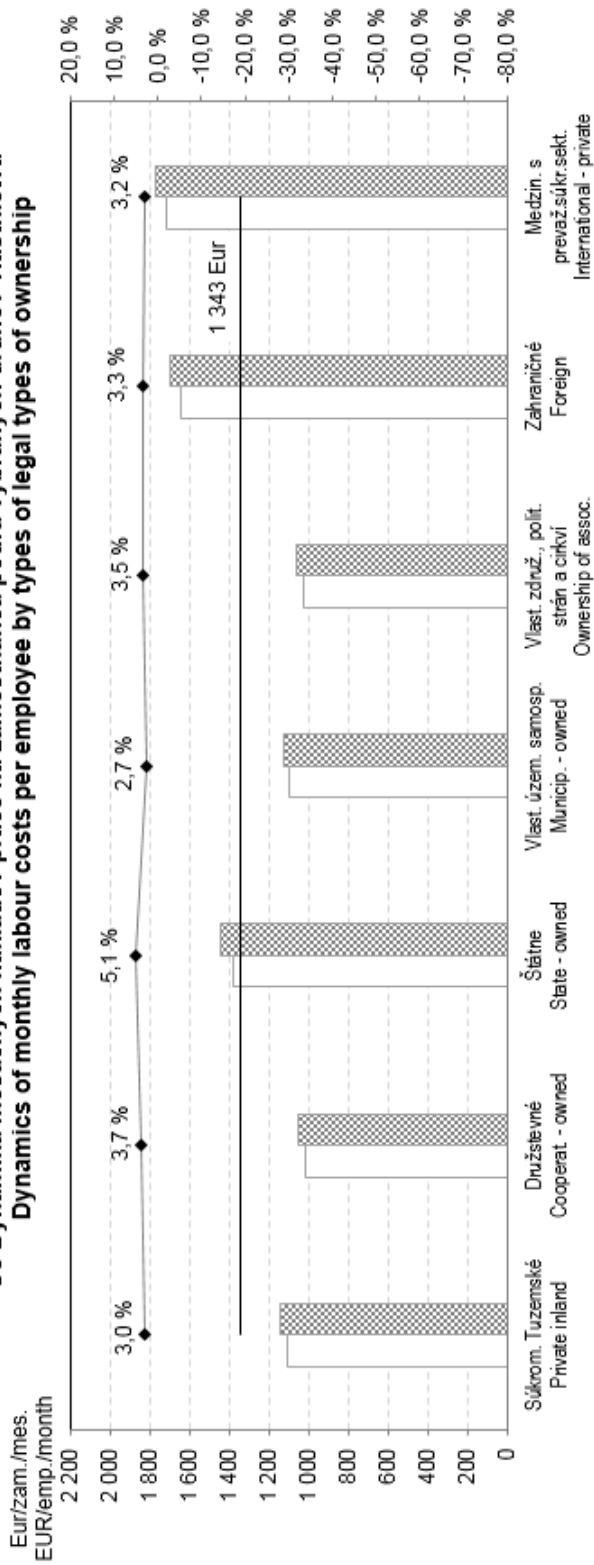


G5 Dynamika celkových mesačných nákladov práce na zamestnanca podľa ekonomickej činnosti
Development of total monthly labour costs per employee by economic activity

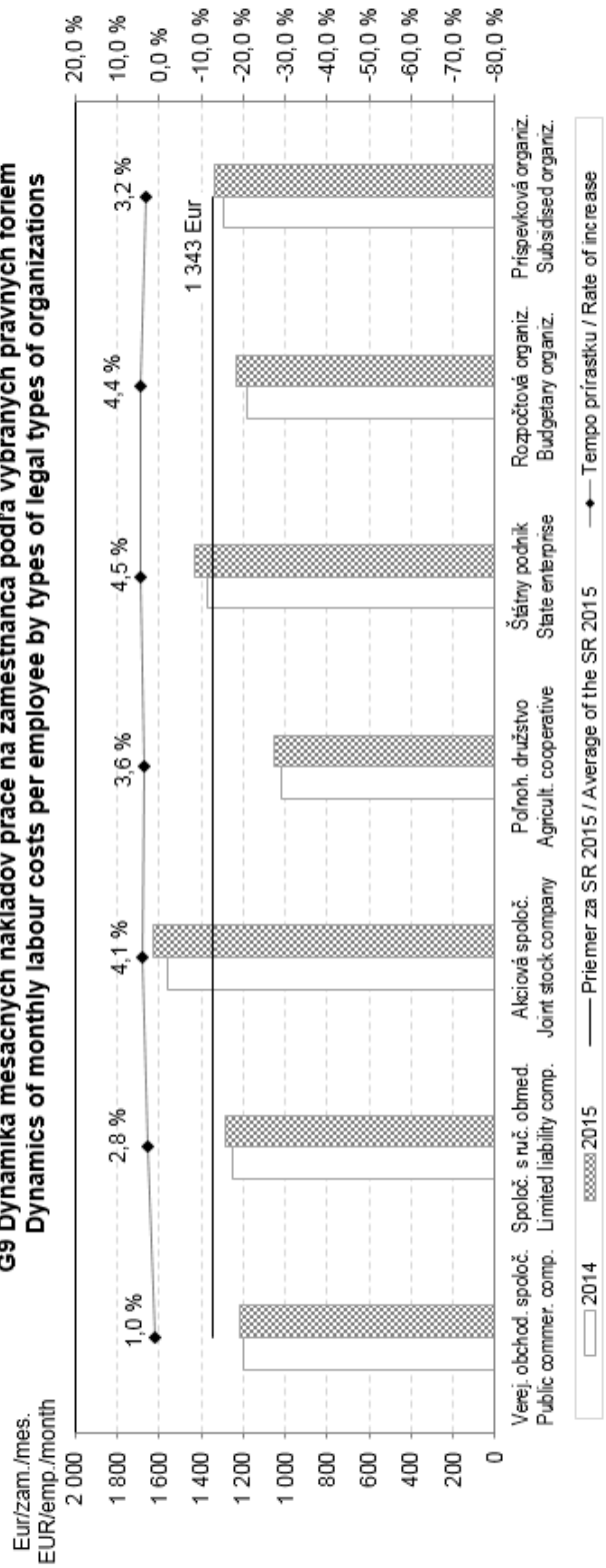


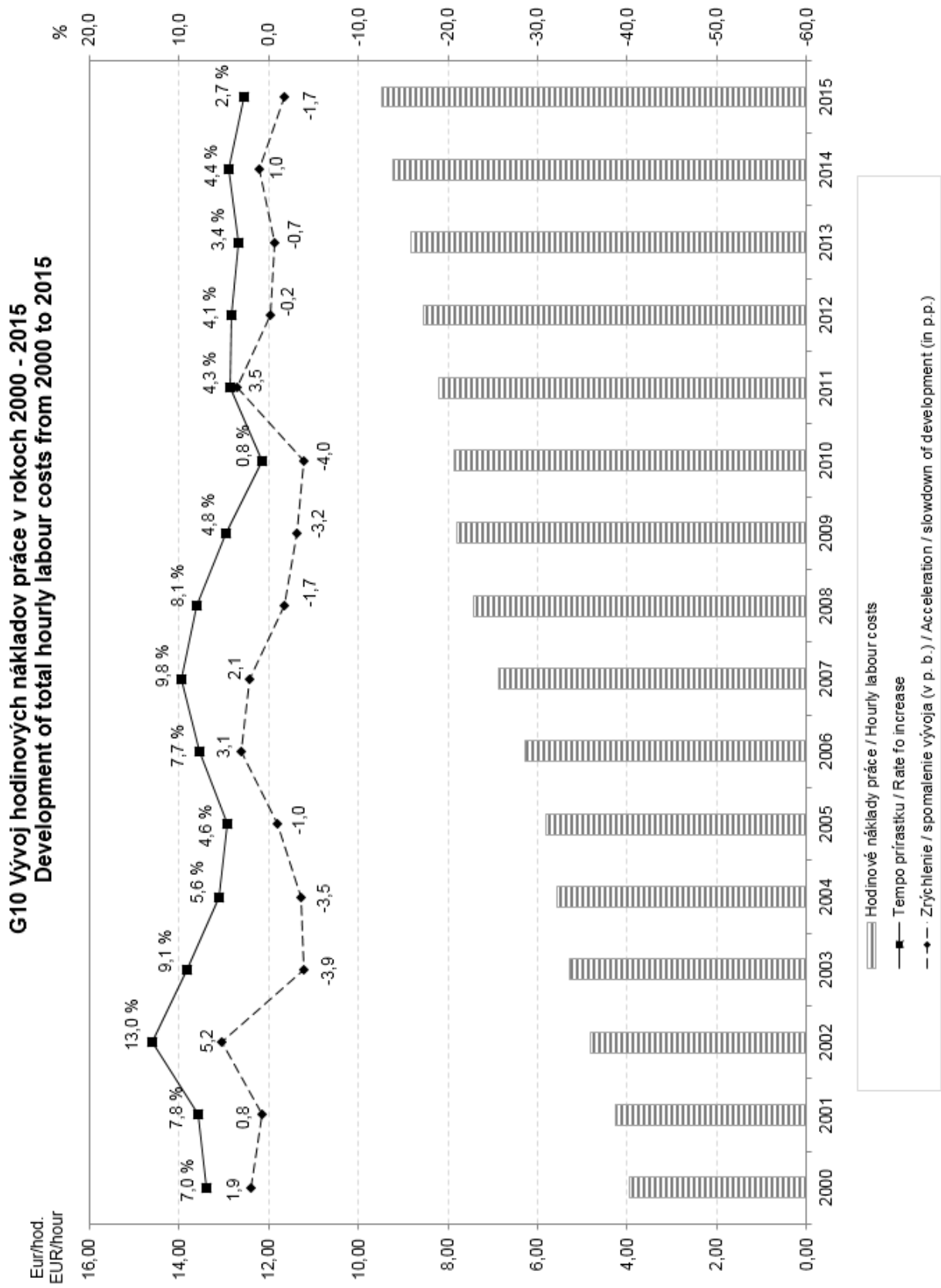


G8 Dynamika mesačných nákladov práce na zamestnanca podľa vybraných druhov vlastníctva
Dynamics of monthly labour costs per employee by types of legal types of ownership

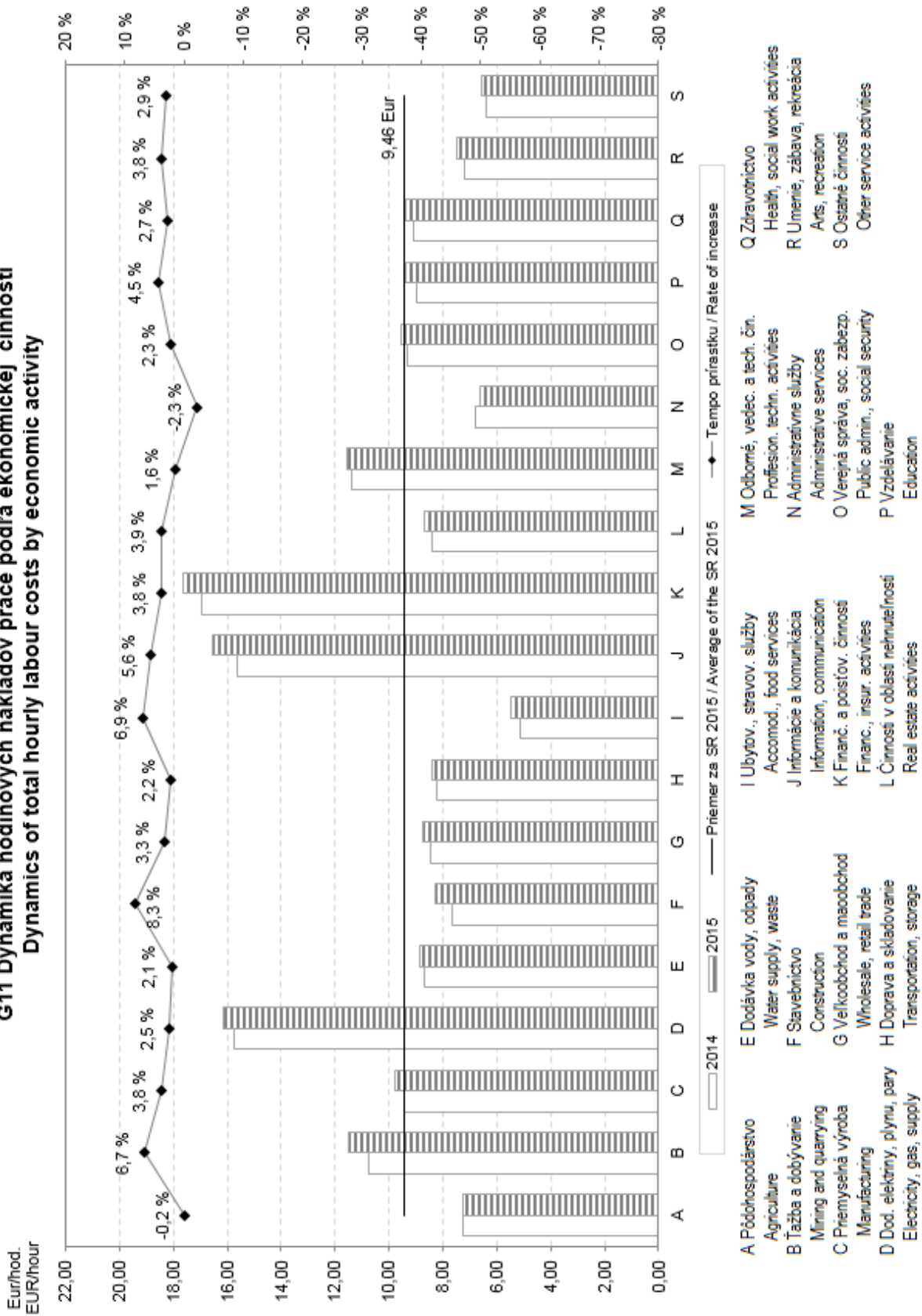


G9 Dynamika mesačných nákladov práce na zamestnanca podľa vybraných právnych foriem
Dynamics of monthly labour costs per employee by types of legal types of organizations

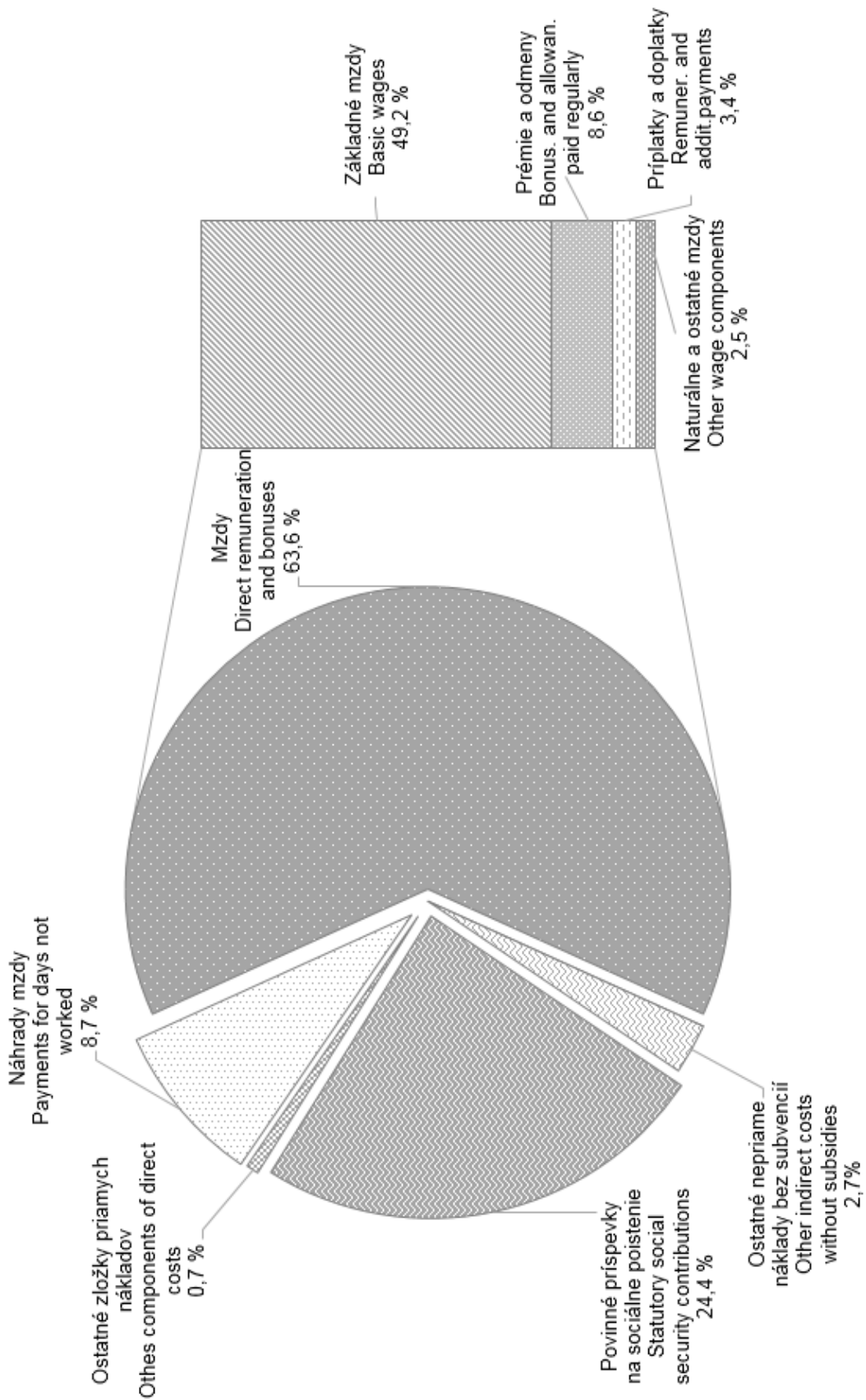




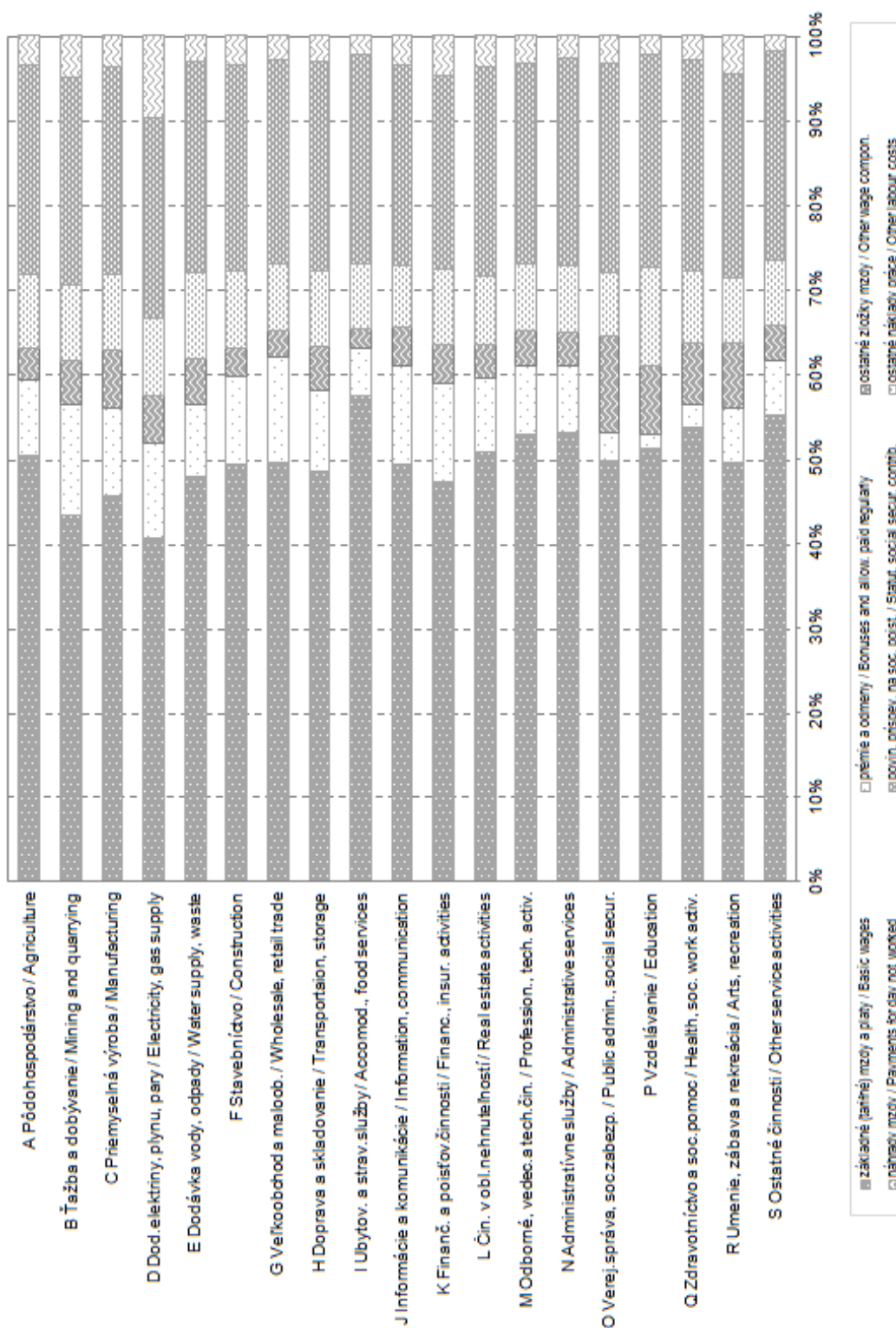
G-11 Dynamika hodinových nákladov práce podľa ekonomickej činnosti
Dynamics of total hourly labour costs by economic activity



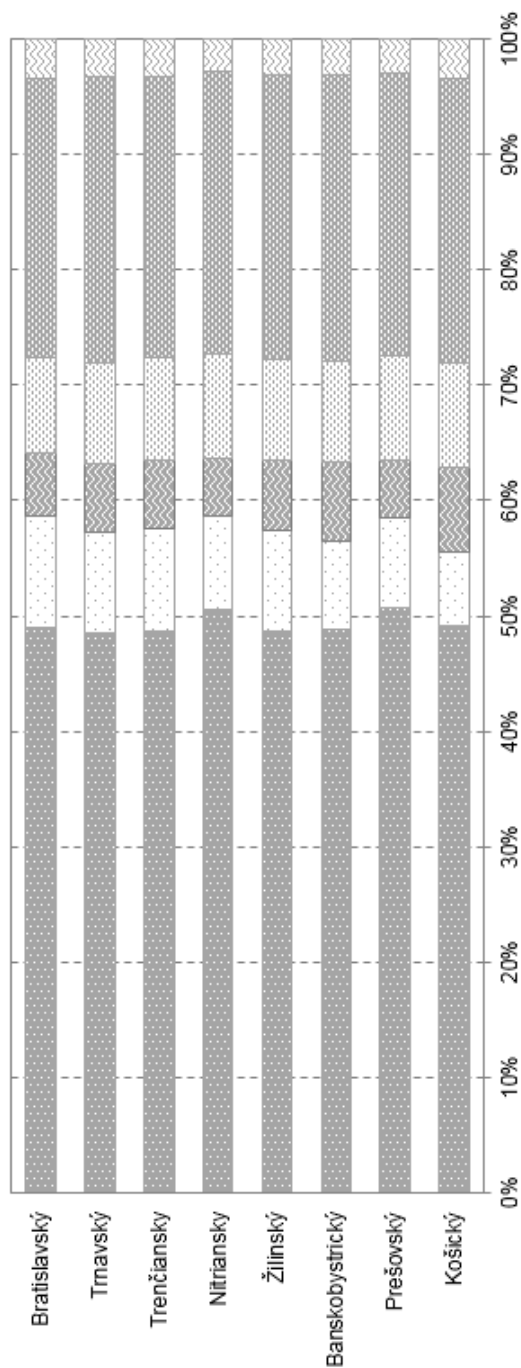
G12 Štruktúra nákladov práce
Labour costs structure



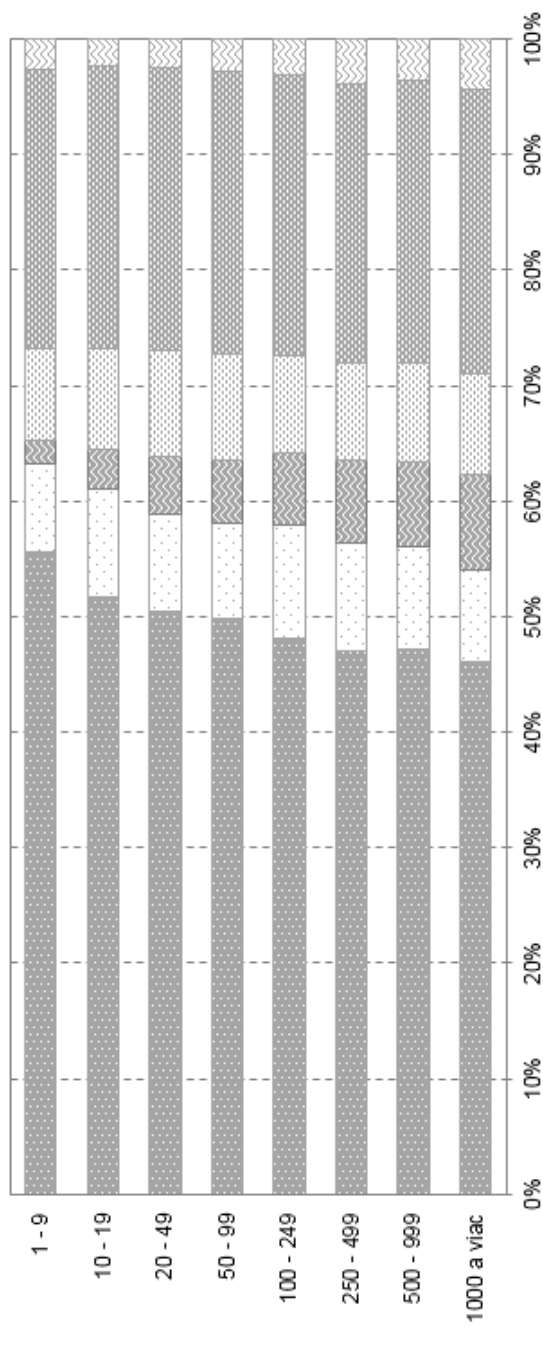
G13 Štruktúra nákladov práce podľa ekonomickej činnosti
Labour costs structure by economic activity



G14 Štruktúra nákladov práce podľa krajov
Labour costs structure by regions



G15 Štruktúra nákladov práce podľa veľkosti organizácie
Labour costs structure by size of reporting units

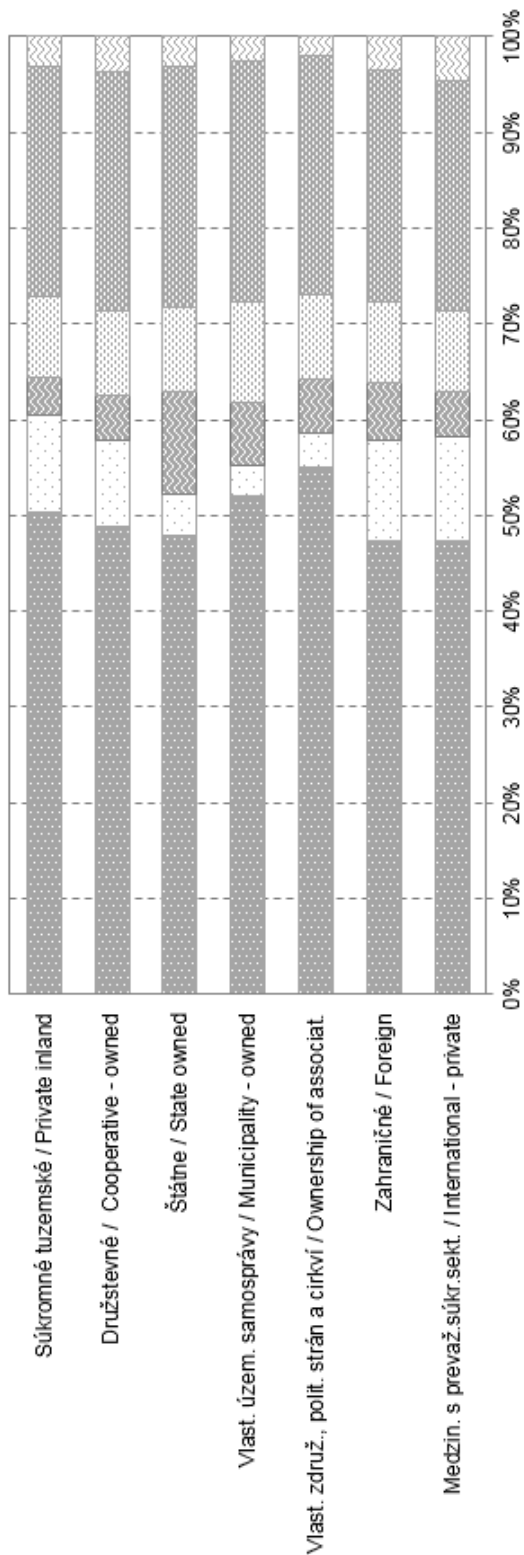


■ základné (tarifné) mzdy / Basic wages
□ náhrady mzdy / Payments for day not worked

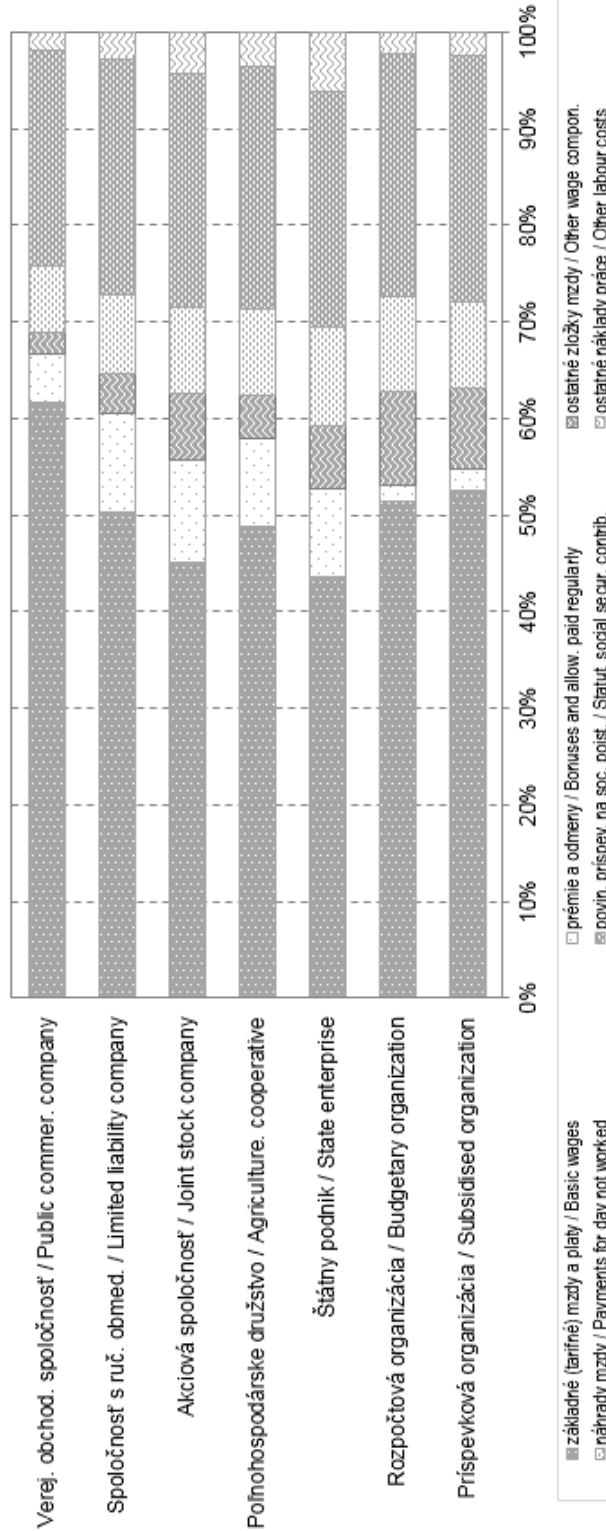
□ prémie a odmeny / Bonuses and allow. paid regularly
■ povin. príspev. na soc. poisť. / Statut. social secur. contrib.

■ ostatné zložky mzdy / Other wage compon.
■ ostatné náklady práce / Other labour costs

G16 Štruktúra nákladov práce podľa vybraných druhov vlastníctva
Labour costs structure by selected types of ownership



G17 Štruktúra nákladov práce podľa vybraných právnych foriem
Labour costs structure by legal types of organizations



**METODICKÉ VYSVETLIVKY
METHODOLOGICAL NOTES**

METODICKÉ VYSVETLIVKY

1. Charakteristika zisťovania

Súčasťou procesu harmonizácie slovenskej štatistiky so štatistikou Európskej únie je realizácia výberových zisťovaní na úseku štatistiky miezd. Štatistický úrad SR vykonal v priebehu roka 2016 výberové štatistické zisťovanie o úplných nákladoch práce za rok 2015. Nadviazal tým na zisťovania, ktoré sa realizovali za roky 1996 - 2014.

Metodicky vychádza uvedené zisťovanie z odporúčaní Štatistického úradu Európskej únie (Eurostat) a priamo nadväzuje na nariadenia (ES) č. 530/1999 o štruktúrálnej štatistike príjmov a nákladov práce, č. 1737/2005 ustanovujúce definíciu a prenos informácií o nákladoch práce a č. 698/2006, ktoré sa týka hodnotenia kvality štatistiky nákladov práce.

Hlavným cieľom zisťovania je získanie a vyhodnotenie poznatkov o úrovni a štruktúre nákladov práce zamestnávateľov na pracovnú silu v triedení podľa ekonomickej činnosti (SK NACE Rev. 2), jednotlivých krajov, veľkosti organizácie, druhu vlastníctva a právnej formy.

2. Definovanie a štruktúra premenných

Výsledky zo zisťovania sú určené pre používateľov v Slovenskej republike a zároveň sú použiteľné pre medzinárodné porovnania. Z tohto dôvodu boli pri definovaní vstupných premenných jednotlivé položky volené tak, aby zabezpečovali vnútroštátne potreby informácií a zároveň rešpektovali požiadavky Eurostatu.

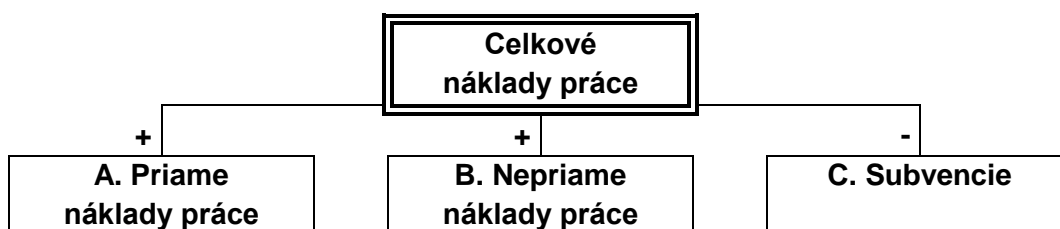
Publikácia poskytuje informácie o:

- ročných nákladoch práce na zamestnanca,
- mesačných nákladov práce na zamestnanca hodinových nákladov práce podľa jednotlivých triedení,
- štruktúre nákladov práce,
- dynamike nákladov práce,

podľa jednotlivých triedení.

Štruktúra premenných:

Celkové náklady práce sú súhrnom nákladov za stanovenú jednotku času, ktoré zamestnávateľ vynakladá v súvislosti so získavaním a výchovou pracovných síl, s odmeňovaním za prácu a so zabezpečením sociálnych potrieb pracovných síl podľa záväzkov, ktoré voči nim prijal. Zahŕňajú v súčte priame náklady práce a nepriame náklady práce znížené o subvencie.



Mesačné náklady práce vyjadrujú priemernú hodnotu sledovaného ukazovateľa na zamestnanca za kalendárny mesiac.

METHODOLOGICAL NOTES

1. Characteristics of the survey

Process of the Slovak statistics harmonization with the statistics of the European Union involves realization of sample surveys in the field of wage statistics. During 2016 the Statistical Office of the Slovak Republic carried out the Labour Cost Survey (LCS) 2015. It followed after similar surveys which had been conducted for the years 1996 - 2014.

Methodology of the current survey, being developed on the basis of EUROSTAT's recommendations, is directly linked to the Council Regulation (EC) N° 530/1999 concerning structural statistics on earnings and on labour costs, the Commission Regulation (EC) N° 1737/2005 concerning the definition and transmission of information on labour costs, the Commission Regulation (EC) N° 698/2006 concerning quality evaluation on labour costs statistics. The requirements of the Slovak government and its central bodies have been also taken into consideration. The LCS strictly follows the Slovak terminology and the ways of measuring variables as well.

The main objective of the LCS is to obtain and evaluate information upon the level and structure of labour costs spent by employers per labour force classified by economic activities, regions, types of ownership, size classes of enterprises and by selected legal forms.

2. Defining and the structure of variables

The results of the survey, which are intended for the users in the Slovak Republic, could be also used for international comparisons. This requirement was taken into consideration in the process of inputs defining. Particular items were selected in order to ensure information needs of the SR following the Eurostat's requirements.


Submitted publication provides the following information about the data on:

- annual labour costs per employee,
- monthly labour costs per employee,
- hourly labour costs,
- labour costs structure,
- dynamics of labour costs.

The data are broken down by selected classifications.

Structure of variables:

Total labour costs represent a sum of costs per fixed time unit spent by employers to recruit and train their employees, remunerate their work as well as to ensure their social welfare according to the obligations adopted. Total labour costs include both direct labour costs and indirect labour costs minus subsidies.



Hodinové náklady práce vyjadrujú reláciu sledovaného ukazovateľa a odpracovaných hodín a počítajú sa prepočtom objemu nákladov práce na odpracovaný čas vyjadrený odpracovanou hodinou.

A. Priame náklady práce sú súčtom nasledujúcich premenných:

Priame náklady práce		=	
	=		
mzdy	+	základné (tarifné) mzdy	
náhrady mzdy	+	prémie a odmeny	
platby do programu sporenia	+	príplatky a doplatky	
náhrady za pracovnú pohotovosť mimo pracoviska	+	naturálne mzdy	
peňažné plnenia zo zisku po zdanení	+	nepravidelné odmeny	
ostatné priame náklady zamestnancom	+		
odmeny učňom			

Definícia zložiek priamych nákladov práce

Základné (tarifné) mzdy za prácu – peňažné platby vlastným zamestnancom splatné v mesačných termínoch. Spravidla ide o základné mzdy stanovené podľa mzdových predpisov pre odmeňovanie zamestnancov v úkolových a časových mzdách, vrátane základných zložiek zmluvných platov (mzdová a platová tarifa) a miezd za nadčasy.

Prémie a odmeny – nadtarifné zložky mzdy alebo iné zložky mzdy dohodnuté v pracovnej zmluve alebo inej zmluve (napr. vyplývajúce zo Zákonníka práce). Ich výška sa stanovuje v závislosti na výkone, plnení uložených úloh (odmeny) a splnení hodnotiacich ukazovateľov (prémie) a sú vyplácané v pravidelných, vopred dohodnutých termínoch (mesačne, štvrťročne, ročne).

Príplatky a doplatky, mzdové zvýhodnenia – mzdové zvýhodnenia za nadčasovú prácu, za nočnú prácu, za prácu v sobotu a nedeľu, sviatky, za zdravie škodlivé prostredie, za hluk, rizikovú a namáhavú prácu, vyplácané podľa mzdového predpisu alebo kolektívnej zmluvy, a ktoré nie sú zahrnuté do tarifných miezd. Pri valorizačnom príplatku ide o medziročný nárast zárobkov, paušálne započítavaný podľa rastu životných nákladov.

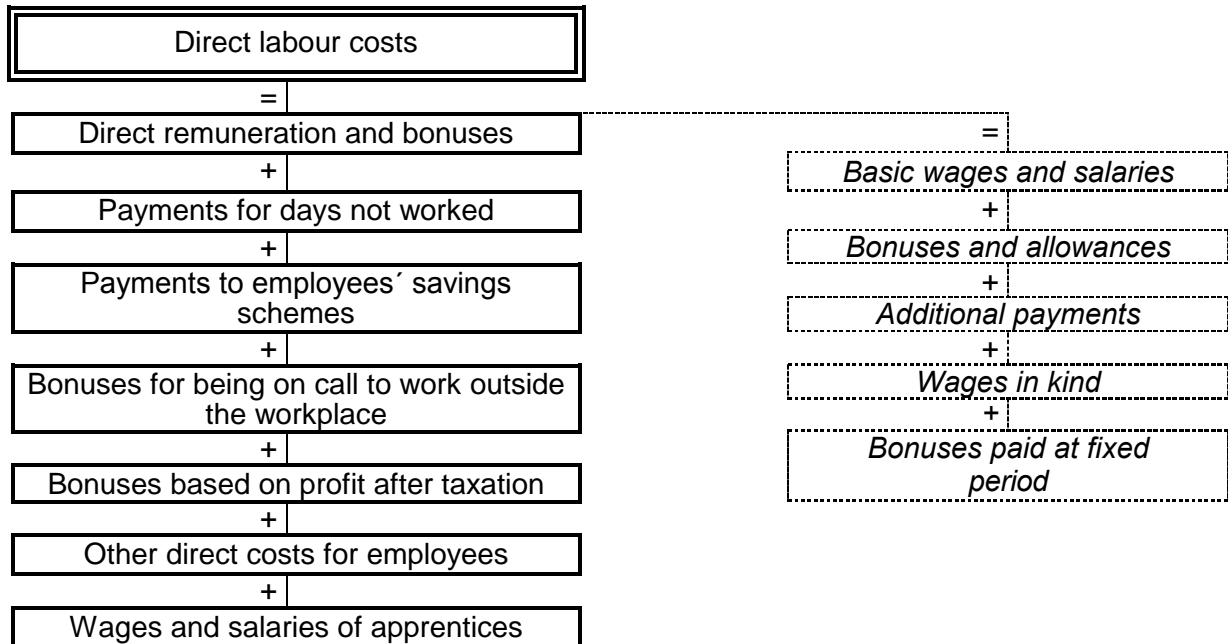
Naturálne mzdy – v peňažnej forme vyjadrený objem poskytnutých prostriedkov, ktorými zamestnávateľ hradí časť dohodnutých príjmov v naturálnej podobe podľa mzdových predpisov alebo kolektívnej zmluvy.

Nepravidelné odmeny – nepravidelne vyplácané prémie a odmeny zahrňané do nákladov organizácie napr. odmeny vyplácané v závislosti od výkonu práce, plnenia vyplácané formou 13. a 14. platu, plat „na dovolenku“, „na Vianoce“.

Monthly labour costs are defined as average total labour costs per calendar month divided by the number of employees.

Hourly labour costs are defined as total labour costs divided by the corresponding number of hours worked.

A. Direct labour costs are the sum of variables as follows:



Definition of direct costs' components:

Basic wages and salaries – payments to employees provided regularly at monthly pay period. Usually cover basic wages determined according to labour legislation intended for remuneration of employees; basic components of contractual salaries (wage and salary scale) and overtime payments.

Bonuses and allowances – wage components out of wage scale or other wage elements which are based on employment or other contract (e.g. according to the Labour code). Amount of bonuses and allowances depends on individual job performance, fulfilment of duties and assessment indicators. These are paid regularly at each pay period arranged in advance (monthly, quarterly and annually).

Additional payments – remuneration and additional payments (not included in basic wages and salaries) for noise, risk, difficult work, overtime, night work, working on Saturdays or Sundays and public holidays, shift work. As regard valorisation supplement, the year-to-year growth should be calculated at a flat rate according to the cost of living growth.

Wages in kind – are financial value of all goods, products and services provided by employer to employee as compensation for work performed.

Bonuses paid at fixed period – irregularly paid bonuses which are included in costs of organization e.g. bonuses based on employee individual job performance, the 13th or 14th wage, holiday or Christmas bonuses..

Definícia zložiek nepriamych nákladov práce

Povinné príspevky na zákonné poistenie platené zamestnávateľom – povinné príspevky na zákonné poistenie platené zamestnávateľom (za osoby zahrnuté do evidenčného počtu). Nezahŕňajú sa príspevky odpočítavané zo mzdy osôb v pracovnom pomere.

Nepovinné príspevky na sociálne poistenie platené zamestnávateľom – doplnkové príspevky zákonného poistenia, ktoré nie sú povinné, napr. financovanie doplnkových programov dôchodkového pripoistenia, čiastočnú úhradu poistenia zamestnancov, príspevky do nepovinných doplnkových programov nemocenského poistenia, poistenia v prípade nezamestnanosti.

Sociálne dávky – čiastky platené zamestnávateľom považované za príjmy sociálneho zabezpečenia, a to náhrady príjmu pri dočasnej pracovnej neschopnosti, platby pre udržanie príjmu v nemoci, materstve, úraze (nie náhrady poisťovne); ďalej vyrovnávacie príspevky na udržanie príjmu pri kratšom pracovnom čase (nezavinenom), odstupné vyplácané pri odchode zamestnanca z dôvodov uvedených v Zákonníku práce a ostatné platby považované za príjmy sociálneho zabezpečenia nerefundované (odchod do dôchodku, pôrodné, pohrebné).

Príspevky na sociálne poistenie učňov – odvody na sociálne poistenie hradené v prospech učňov odvádzajúcich prácu v organizácii.

Sociálne výhody – príspevky a zľavy, ktoré zamestnávateľ vynakladá v rámci sociálneho zvýhodnenia vlastných zamestnancov. Patria sem príspevky na stravovanie (prevádzkové náklady závodných jedální, amortizácia budov a zariadení a náklady na ich opravu a údržbu, náklady a poukážky na jedlo poskytované zamestnancom), jubilejné odmeny (platby zamestnancom vyplácané v pravidelných vopred dohodnutých termínoch), ostatné príspevky do sociálneho fondu (výdaje určené na motiváciu, sociálnu výpomoc, zaistenie programov starostlivosti o zamestnancov, rast kvalifikácie, zabezpečenie kultúrneho a športového vyžitia, na rekreáciu, dopravu a pod.).

Náklady na školenie zamestnancov – náklady na odborné školenia zamestnancov, t.j. náklady na odborné výcvikové služby a zariadenia, výdaje na účasť v kurzoch, poplatky za mimopodnikových inštruktorov, výdaje za vyučovacie pomôcky a nástroje používané pri školení, čiastky vyplácané zariadeniam organizujúcim odborné školenia a pod.

Poplatky a sankcie súvisiace so mzdami – dane, sankcie a poplatky, ktoré ukladajú miestne alebo štátne orgány za zamestnávanie ľudí alebo v súvislosti s vyplácaním miezd (napr. odvody za prekročenie mzdovej regulácie). Nezahŕňajú sa tu dane z príjmov ani odvody na sociálne poistenie.

Ostatné nepriame náklady práce – výdavky zamestnávateľa, ktoré vynaložil v súvislosti s náborm nových zamestnancov a na zabezpečenie pracovného odevu, pracovnej obuvi a osobných ochranných prostriedkov. Náklady na nábor pracovných síl zahŕňajú náklady na inzeráty v tlači, cestovné náklady platené kandidátom, ktorí sú žiadaní o pohovor a pod. Nezahŕňajú sa bežné administratívne náklady (kancelárske výdavky, mzdy zamestnancov personálnych útvarov) a dotácie od úradov práce na verejnoprospešné práce a spoločensky účelné pracovné miesta.

C. Subvencie – čiastky určené na odmeňovanie zamestnancov, ktoré boli prijaté organizáciou vo forme dotácií. Jedná sa o dotácie do mzdových prostriedkov organizácií

Definition of indirect costs' components:

Statutory social security contributions – statutory social security contributions paid by employer for persons included into the registered number of employees. Statutory social security contributions paid by employees are not included.

Supplementary social security contributions – additional social security contributions paid by employer voluntary e.g. contributions to supplementary old - age pension insurance schemes, supplementary health, sickness or unemployment insurance schemes.

Employers' imputed social contributions – contributions paid by employer that are considered as social security income e.g. compensations for income upon temporary incapacity for work, payments for maintaining income during sickness, maternity, accident (compensations of insurance company are not included); guaranteed remuneration for maintaining income in case of short-time working, severance pay for leaving the enterprise by reasons stated in the Labour Code and other unrefunded payments considered as social security income (e.g. retirement, maternity or funeral allowances).

Employers' social contributions for apprentices – social contributions paid for apprentices performing work in organization.

Social benefits – allowances and reductions provided by employer to own employees within the social benefits. These payments cover canteens and meal vouchers, buildings and devices depreciation and maintenance costs, anniversary awards (payments to employees paid regularly at period arranged in advance) and other payments to the social fund (expenses for motivation, social succour, raise of qualification, social and sports events, recreation, transportation etc.).

Vocational training costs paid by the employer – expenditure on vocational-training services and facilities e.g. expenditure on participation in courses, fees of instructors from outside the enterprises; expenditure on teaching aids and tools used for training, sums paid by employer to vocational training organization etc..

Taxes paid by the employer – taxes, sanctions and fees obliged by local or state authorities due to employing of persons or in relation to wages and salaries payments. Income tax and to social security contributions are not included.

Other expenditure paid by the employer – recruitment costs and expenditures on working clothes, shoes and protective means provided by the employer. Recruitment costs include sums paid to recruitment agencies, expenditures on job advertisements in the press, travel expenses paid to candidates called for interview etc.. Standard administrative running costs (e.g. office expenses) and subsidies from labour offices for public work are not included.

C. Subsidies are amounts which the organization received in the form of subsidies to provide compensation to employees. Contributory and budgetary organizations state only the subsidies received from another source than from the state budget. It is a minus item.

podnikateľského charakteru, u organizácií príspevkových a rozpočtových sa uvedie iba v prípade dotácií z iných zdrojov než zo zdrojov štátneho rozpočtu. Ide o odpočítateľnú (mínusovú) položku pri vyčísľovaní celkových nákladov práce.

Čiastočné rozdiely v štruktúre nákladov práce v SR v porovnaní s EÚ vyplývajú zo špecifickosti slovenského mzdového systému. Pri medzinárodnom porovnávaní súhrnných údajov o priamych a nepriamych nákladoch, je potrebné schému nákladových zložiek uvedenú v tejto publikácii reštrukturalizovať podľa zoznamu premenných, ktorý je uverejnený v prílohe č. 1 nariadenia (ES) č. 1737/2005.

3. Definovanie štatistického súboru a opory výberu

Štatistický súbor tvorili všetky právnické subjekty, ktoré sú zapísané v obchodnom registri. Sú to ziskové a neziskové organizácie vo všetkých odvetviach ekonomiky SR. Zdrojom štatistického súboru pre generovanie opory výberu (súboru jednotiek, ktoré môžu byť vybrané do vzorky) bol register organizácií a register závodov. Opora k 1. 1. 2016 zahŕňala 66 703 právnických štatistických jednotiek.

4. Spôsob vytvárania výberového súboru

Pre vytvorenie výberového súboru bola použitá **štatistická metóda náhodného výberu v rámci stratifikovaných skupín** s rešpektovaním odhadu počtu neaktívnych jednotiek. Do spracovania vstupoval register spravodajských jednotiek aktívnych aj neaktívnych.

Prvý podsúbor výberového súboru bol tvorený spravodajskými jednotkami, ktoré poskytli požadované údaje pre štatistické zisťovania o štruktúre miezd a o nákladoch práce v minulom roku.

Za účelom zabezpečenia požadovaného rozsahu a proporcionality výberovej vzorky bol vytvorený druhý podsúbor na základe troch stratifikačných kritérií: ekonomickej činnosti, územného rozloženia a veľkostnej kategórie.

Z klasifikačných atribútov:

- ekonomická činnosť SK NACE Rev. 2,
- kraj sídla organizácie podľa územno - správneho usporiadania SR - SIDKRJ,
- kategória veľkosti organizácie podľa počtu zamestnancov - KATP, POCP,

boli generované kondenzované kódy, ktoré sa využili pri vytváraní výberovej vzorky.

Z hľadiska vplyvu veľkých organizácií na ekonomický vývoj v SR bola veľkostná kategória spravodajských jednotiek s počtom zamestnancov 500 a viac vybraná do zisťovania vyčerpávajúcim spôsobom.

Pre vytváranie výberového súboru bola použitá **metóda na definovanie výberového pomeru pre každú stratu (oblasť) - "power method"**

$$CS1_h = CS1 * \frac{CP1_h * CA * \sqrt{(1 - CA_h)}}{\sum_k CP1_h * CA_h * \sqrt{(1 - CA_h)}}$$

Partial differences in the structure of the labour costs in comparison between the Slovak Republic and the European Union result from the specific character of the Slovak wage system. In international comparison of summary data on direct and indirect labour costs, it is necessary to reclassify the scheme of cost items listed in this publication according to list of variables published in the Commission Regulation (EC) N° 1737/2005.

3. Defining Population

The population consisted of all legal subjects with 1 and more employees, registered in the Business Register, which were recorded in the Registers of organizations and establishments kept by the Statistical Office of the Slovak Republic. The set covers profit and non-profit organizations (incl. enterprises) in all economic branches of the Slovak Republic. As of January 1, 2016, the sample frame comprised 66 703 legal statistical units.

4. Procedure of sample creating

The sample was created by using of the **statistical method of a random sample within strata** with the estimated number of inactive units. The source for data processing was the register of active and inactive reporting units.

The first subset of the sample included reporting units which provided data required in the Structure of Wages Survey and the Labour Cost Survey in the previous year.

With the aim to get convenient sample scope and proportionality the second subset was made on the basis of three stratifying attributes as follows:

- economic activity by NACE Rev. 2, 2-digit level (division),
- region by NUTS level 3,
- size class by the number of employees.

These stratifying attributes were used to generate condensed codes in the process of the sample creation.

All statistical units with 500 and more employees were included into the survey with regard to influence of these big-size organizations on economic development in the Slovak Republic.

The sample was created by means of **the method to define sampling rates for each stratum - “power method”**

$$CS1_h = CS1 * \frac{CP1_h * CA * \sqrt{(1 - CA_h)}}{\sum_k CP1_h * CA_h * \sqrt{(1 - CA_h)}}$$

- Where:
- CS1 - the number of organizations in the sample
 - CP1 - the number of organizations in the sample frame
 - CA - the rate of active and inactive units
 - k - the number of strata
 - h - index of stratum

Kde: CS1 - počet organizácií vo výberovom súbore
CP1 - počet organizácií v opore výberu
CA - vyjadruje pomer aktívnych a neaktívnych jednotiek
k - počet strát
h - index straty (oblasti)

Kvantifikácia výberového súboru za rok 2015:

- ◆ 7 809 jednotiek zo zisťovania za rok 2014 (1. podsúbor),
- ◆ 853 jednotiek vybraných podľa stratifikačných kritérií (2. podsúbor).
- ◆ Z toho 326 jednotiek s 500 a viac zamestnancami bolo vybraných vyčerpávajúcim spôsobom.

Na základe vyššie uvedeného bolo do výberového súboru vybraných spolu 8 662 štatistických jednotiek.

5. Zber a spracovanie údajov

Zber a spracovanie údajov zabezpečovala spracovateľská organizácia TREXIMA, s.r.o. v gescii ŠÚ SR. Požadované údaje boli zisťované prostredníctvom štatistických formulárov. Vyplnené a vrátené boli prevedené do elektronickej podoby pomocou nahrávacieho programu.

Od 90 jednotiek neboli získané požadované súbory vstupných informácií z dôvodu neohlásenia aktuálnych zmien (konkurz, likvidácia, zmena adresy, prepustenie všetkých zamestnancov a pod.) do registra ŠÚ SR. Po očistení výberového súboru od týchto jednotiek predstavuje „čistá“ návratnosť štatistických formulárov 90,3 %.

Vykazujúcim jednotkám, ktoré mali problémy s vyplnením štatistických formulárov, boli poskytnuté konzultácie. Nekompletné výkazy boli telefonicky dozisťované. V prípade nezískania chýbajúcich informácií boli tieto výkazy vyradené zo zisťovania. Non-response (neodpovede) boli riešené opätovným zaslaním štatistických formulárov s novým termínom vrátenia. Po skompletizovaní štatistických formulárov a vykonaní formálnych a logických kontrol sa do spracovania zaradili údaje za 6 941 organizácií.

Spravodajské jednotky, ktoré vstúpili do zisťovania zamestnávali spolu 937 398 zamestnancov, čo predstavovalo 41,6 % celkovej zamestnanosti v ekonomike SR (58 % v prípade zamestnanosti len v právnických subjektoch) v sledovanom roku.

Zisťovanie pokrýva všetky ekonomické činnosti podľa SK NACE Rev. 2. Z celkového počtu zamestnancov vo vzorke pripadlo 31,8 % na priemyselnú výrobu, 9,2 % na veľkoobchod a maloobchod, 8,8 % na dopravu a skladovanie, 8,2 % na zdravotníctvo a sociálnu pomoc, 8,0 % na vzdelávanie, 6,5 % na verejnú správu a obranu, povinné sociálne zabezpečenie, 4,8 % na administratívne a podporné služby, 3,1 % na finančné a poisťovacie činnosti, 3,1 % na odborné, vedecké a technické činnosti, 2,8 % na informácie a komunikáciu, 2,8 % na stavebníctvo, 2,4 % na poľnohospodárstvo, lesníctvo a rybolov, ďalej 1,9 % na dodávku vody; čistenie a odvod odpadových vôd, odpady, 1,7 % na dodávku elektriny, plynu, pary a studeného vzduchu, 1,6 % na umenie, zábavu a rekreáciu, 1,1 % na ubytovacie a stravovacie činnosti, 0,9 % na ostatné činnosti, 0,6 % na ťažbu a dobývanie a 0,6 % na činnosti v oblasti nehnuteľností.

Quantification of the sample for 2015:

- ◆ 7 809 units from the 2014 survey (the first subset),
- ◆ 853 units selected by stratifying attributes (the second subset),
- ◆ of which 326 units with 500 and more employees were selected exhaustively.

On the basis of the above mentioned calculations 8 662 statistical units were selected in total.

5. Data collection and processing

Data collection and processing were carried out by the processing organization TREXIMA, Ltd. under the supervision of the Statistical Office of the Slovak Republic. Required data were surveyed by means of questionnaires. Completed and returned questionnaires were transformed to the electronic form by the recording software.

Data from 90 units were not included in the survey as they did not announce their topical changes (bankruptcy, liquidation, removal) to the register of the SO SR. After the sample reduction by these units, a „net“ response rate represents 90.3%.

Difficulties with completing the questionnaires were consulted with the touched responding units. Incomplete questionnaires were complemented by phone. Those of the questionnaires, which remained uncompleted because of impossibility to obtain missing data, were excluded. Non-response was treated by sending questionnaires again with new returning term. After completing and checking questionnaires, 6 941 units were included to be processed.

Within a file of the reporting units there were totally 937 398 employees being 41.6% of the average number of employees in the whole Slovak economy (58% in the case of employment without self-employed) for the reference year.

The survey covers all economic activities by NACE Rev. 2. Out of the total number of employees in the sample 31.8% represents manufacturing, 9.2% wholesale, retail trade, 8.8% transportation and storage, 8.2% human health and social work activities, 8.0% education, 6.5% public administration and defence, compulsory social security, 4.8% administrative and support service activities, 3.1% financial and insurance activities, 3.1% professional, scientific and technical activities, 2.8% information and communications, 2.8% construction, 2.4% agriculture, forestry and fishing, 1.9% water supply, sewerage, 1.7% electricity, gas, steam and air conditioning supply, 1.6% arts, entertainment and recreation, 1.1% accommodation and food service activities, 0.9% other service activities, 0.6% mining and quarrying and 0.6% real estate activities.

31.2% of persons in the sample were employed in the largest units with 1 000 and more employees. The organizations with less than 100 employees represent 22.5% and remaining sample part comprises organizations with 100 - 999 employees.

From the viewpoint of the territorial division the sample was classified by regions. It represents NUTS level 3. 31.7% of employees in the sample worked in Bratislava region, 10.5% in Košice region, 10.7% in Banská Bystrica region, 10.4% in Žilina region, 10.2% in Trenčín region, 9.4 in Nitra region, 8.8% in Trnava region and 8.4% in Prešov region.

Data were processed by means of specific software with complex of calculations and checks. The aim was to produce printing of required outputs.

Úplné náklady práce 2015

31,2 % osôb vo vzorke bolo zamestnaných v najväčších podnikoch s 1 000 a viac zamestnancami. Na organizácie s počtom do 99 zamestnancov pripadalo 22,5% a zvyšná časť vzorky zahŕňala organizácie od 100 do 999 zamestnancov.

Z hľadiska územného členenia bola vzorka stratifikovaná podľa krajov, čo zodpovedá 3. úrovni medzinárodnej nomenklatúry teritoriálnych jednotiek pre štatistiku NUTS. Z výberového súboru zamestnancov bolo 31,7 % z Bratislavského kraja, 10,5 % z Košického kraja, 10,7 % z Banskobystrického kraja, 10,4% zo Žilinského kraja, 10,2% z Trenčianskeho kraja, 9,4 % z Nitrianskeho kraja, 8,8 % z Trnavského kraja a 8,4 % z Prešovského kraja.

Spracovanie údajov bolo realizované prostredníctvom špecifického programu so zabudovaným komplexom výpočtov a kontrol, s cieľom zabezpečiť tlač požadovaných výstupných tabuliek.

6. Dovoľky údajov za výberový súbor na populáciu

Odhady nákladov práce za celú populáciu organizácií zapísaných do obchodného registra a evidovaných v štatistickom registri boli riešené prostredníctvom programového vybavenia HODVYB. Programové vybavenie vytvorilo váhy, ktorými sa prevážili výstupy za výberový súbor na populáciu podľa požadovaných triedení.

Pomocou programového vybavenia bola vykonaná analýza vzorky podľa jednotlivých stratifikačných činiteľov a ich kombinácií pre ukazovatele: celkový počet hodín odpracovaných všetkými zamestnancami (vrátane nadčasov), evidenčný počet zamestnancov a mzdy. Z analýzy vzorky vyplynulo, že najreprezentatívnejšie triediace kritérium pre programové vybavenie je podľa ekonomickej činnosti, kraja a veľkostnej kategórie.

Programové vybavenie rieši dovoľky ukazovateľov výberovej vzorky na úplnú vzorku na základe **algoritmu bodového odhadu**. **Váha** bola definovaná ako:

$$W = \frac{N * n_{>0}}{n}$$

Kde: W - váha organizácie v zisťovaní
n - počet organizácií vo výberovom súbore
N - počet organizácií v registri
n_{>0} - počet nenulových viet (aktívnych organizácií) vo výberovom súbore

Na základe tohto algoritmu boli vypočítané bodové odhady resp. **dovoľkové koeficienty** pre každý ukazovateľ v rámci zvoleného triedenia (odvetvie, kraj, veľkostná kategória). Pomocou uvedených koeficientov boli potom prepočítané výstupné údaje za výberový súbor.

Pre zistenie extrémnych hodnôt ukazovateľov v jednotlivých stratifikačných skupinách boli vypočítané štandardné odchýlky, ktoré umožňujú analýzu vzorky. Na základe tejto analýzy boli uvedené extrémne hodnoty imputované priemernou hodnotou v danej stratifikačnej skupine. Hodnoty, ktoré boli mimo rozsahu $\bar{x} \pm 2\sigma$ boli imputované priemernou hodnotou \bar{x} .

6. Data extrapolations to the population

Estimates of the labour costs for all persons employed in organizations registered in the Business Register and filed in the statistical register were solved by HODVYB software. The software created weights by which the sample outputs were weighted to the population in compliance with the required classifications. By means of the software, the analysis of the sample was made by particular stratifying attributes and their combinations for the following indicators: the total number of hours worked by all employees (overtime inclusive), the number of employees and wages. Economic activity, region and size class were used as the most representative criteria of classification for HODVYB software.

The software extrapolates variables from the sample to the population on the basis of **point estimate**. **Weight** was defined as follows:

$$W = \frac{N * n_{>0}}{n}$$

Where: W - weight of unit in the survey
 N - the number of units in the sample
 N - the number of units in the population
 n_{>0} - the number of active units

On the basis of the above mentioned formula, the point estimates, resp. **coefficients of extrapolation**, were calculated for each indicator within given classifications. By means of these coefficients the sample outputs were adjusted.

With the aim to find the extreme values in particular strata, the standard errors were calculated and used in the sample analysis. On the basis of this analysis the extreme values were imputed by mean value in given strata. Values which were out of the range $\bar{x} \pm 2\sigma$ were imputed by the mean \bar{x} .