

# **Úplné náklady práce v SR**

**2010**

# Štatistický úrad Slovenskej republiky

Číslo: 900–0162/2011

Kód: 022411

Okruh: Zamestnanosť a mzdy

Dátum: November 2011

## Úplné náklady práce v SR

Sekcia sociálnych štatistík a demografie

Generálna riaditeľka sekcie: Ľudmila Ivančíková

Odbor štatistiky práce a miezd

Kontaktná osoba: Ivan Chrappa tel.: 02/502 36 777

**2010**

## ZVEREJŇOVANIE VYBRANÝCH ÚDAJOV ŠTATISTICKÉHO ÚRADU SR

Predstihový kalendár prvého zverejnenia vybraných údajov Štatistického úradu SR je možné nájsť na domácej internetovej stránke na adrese: <http://www.statistics.sk>. Prípadné upresnenia termínov za kategórie zamestnanosť a mzdy sú tiež zverejnené na uvedenej internetovej stránke niekoľko dní vopred.

### **Štatistický úrad Slovenskej republiky**

Informačný servis

Miletičova 3

824 67 Bratislava

Fax: 02/55561 361

Tel.: 02/50236 335

E-mail: [renata.leskovska@statistics.sk](mailto:renata.leskovska@statistics.sk)

---

Rozmnožovanie obsahu tejto publikácie, ako aj jednotlivých častí, v pôvodnej alebo upravenej podobe pre komerčné účely, je možné len s písomným súhlasom Štatistického úradu SR. Údaje, ktoré sú obsahom tejto publikácie je možné použiť len s uvedením zdroja.

ISBN 978-80-8121-078-5

# OBSAH

Vybrané výsledky	1
Analytický komentár	2
Tabuľková časť	
<b>Ročné náklady práce</b>	
1 Ročné náklady práce na zamestnanca v roku 2010 podľa ekonomickej činnosti (divízie SK NACE Rev. 2)	10
2 Ročné náklady práce na zamestnanca v roku 2010 podľa ekonomickej činnosti (sekcie a divízie SK NACE Rev. 2)	14
3 Ročné náklady práce na zamestnanca v roku 2010 podľa krajov	17
4 Ročné náklady práce na zamestnanca v roku 2010 podľa veľkosti organizácie	19
5 Ročné náklady práce na zamestnanca v roku 2010 podľa vybraných druhov vlastníctva	21
6 Ročné náklady práce na zamestnanca v roku 2010 podľa vybraných právnych foriem	23
<b>Mesačné náklady práce</b>	
7 Mesačné náklady práce na zamestnanca v roku 2010 podľa ekonomickej činnosti (divízie SK NACE Rev. 2)	25
8 Mesačné náklady práce na zamestnanca v roku 2010 podľa ekonomickej činnosti (sekcie a divízie SK NACE Rev. 2)	29
9 Mesačné náklady práce na zamestnanca v roku 2010 podľa krajov	32
10 Mesačné náklady práce na zamestnanca v roku 2010 podľa veľkosti organizácie	34
11 Mesačné náklady práce na zamestnanca v roku 2010 podľa vybraných druhov vlastníctva	36
12 Mesačné náklady práce na zamestnanca v roku 2010 podľa vybraných právnych foriem	38
<b>Hodinové náklady práce</b>	
13 Hodinové náklady práce na zamestnanca v roku 2010 podľa ekonomickej činnosti (divízie SK NACE Rev. 2)	40
14 Hodinové náklady práce na zamestnanca v roku 2010 podľa ekonomickej činnosti (sekcie a divízie SK NACE Rev. 2)	44
15 Hodinové náklady práce na zamestnanca v roku 2010 podľa krajov	47
16 Hodinové náklady práce na zamestnanca v roku 2010 podľa veľkosti organizácie	49
17 Hodinové náklady práce na zamestnanca v roku 2010 podľa vybraných druhov vlastníctva	51
18 Hodinové náklady práce na zamestnanca v roku 2010 podľa vybraných právnych foriem	53
19 Hodinové náklady práce v roku 2010 podľa ekonomickej činnosti a veľkosti organizácie	55
20 Hodinové náklady práce v roku 2010 podľa ekonomickej činnosti a vybraných druhov vlastníctva	62
21 Hodinové náklady práce v roku 2010 podľa vybraných druhov vlastníctva a veľkosti organizácie	67
<b>Štruktúra nákladov práce</b>	
22 Štruktúra nákladov práce v roku 2010 podľa ekonomickej činnosti (divízie SK NACE Rev. 2)	70
23 Štruktúra nákladov práce v roku 2010 podľa ekonomickej činnosti (sekcie a divízie SK NACE Rev. 2)	74
24 Štruktúra nákladov práce v roku 2010 podľa krajov	77

25 Štruktúra nákladov práce v roku 2010 podľa veľkosti organizácie	79
26 Štruktúra nákladov práce v roku 2010 podľa vybraných druhov vlastníctva	81
27 Štruktúra nákladov práce v roku 2010 podľa vybraných právnych foriem	83
<b><i>Dynamika nákladov práce</i></b>	
28 Dynamika vybraných položiek nákladov práce v roku 2010	85
29 Dynamika nákladov práce v roku 2010 podľa ekonomickej činnosti (divízie SK NACE Rev. 2)	87
30 Dynamika nákladov práce v roku 2010 podľa krajov	87
31 Dynamika nákladov práce v roku 2010 podľa veľkosti organizácie	87
32 Dynamika nákladov práce v roku 2010 podľa vybraných druhov vlastníctva	88
33 Dynamika nákladov práce v roku 2010 podľa vybraných právnych foriem	88
Grafická časť	
1 Vývoj ročných nákladov práce v rokoch 2000 - 2010	90
2 Vývoj mesačných nákladov práce v rokoch 2000 - 2010	91
3 Dynamika priamych mesačných nákladov práce v roku 2010 podľa ekonomickej činnosti	92
4 Dynamika nepriamych mesačných nákladov práce v roku 2010 podľa ekonomickej činnosti	93
5 Dynamika celkových mesačných nákladov práce v roku 2010 podľa ekonomickej činnosti	94
6 Dynamika mesačných nákladov práce v roku 2010 podľa krajov	95
7 Dynamika mesačných nákladov práce v roku 2010 podľa veľkosti organizácie	95
8 Dynamika mesačných nákladov práce v roku 2010 podľa vybraných druhov vlastníctva	96
9 Dynamika mesačných nákladov práce v roku 2010 podľa vybraných právnych foriem	96
10 Vývoj hodinových nákladov práce v rokoch 2000 - 2010	97
11 Dynamika hodinových nákladov práce v roku 2010 podľa ekonomickej činnosti	98
12 Štruktúra nákladov práce v roku 2010	99
12 Štruktúra nákladov práce v roku 2010 podľa ekonomickej činnosti	100
13 Štruktúra nákladov práce v roku 2010 podľa krajov	101
15 Štruktúra nákladov práce v roku 2010 podľa veľkosti organizácie	101
16 Štruktúra nákladov práce v roku 2010 podľa vybraných druhov vlastníctva	102
17 Štruktúra nákladov práce v roku 2010 podľa vybraných právnych foriem	102
Metodické poznámky	103

## VYBRANÉ VÝSLEDKY

### Mesačné náklady práce na zamestnanca v SR - 1 124 Eur/zam.

Triedenie	minimum (v Eur/zam.)	maximum (v Eur/zam.)
ekonomická činnosť	648 ubytovacie a stravovacie služby	2 075 finančné a poisťovacie činnosti
kraj	862 Prešovský	1 475 Bratislavský
veľkosť organizácie	1 002 1 - 9 zamestnancov	1 313 1 000 a viac zamestnancov
druh vlastníctva	851 družstevné	1 484 medzinárodné s prev.súkr.sek.
právna forma	804 verejná obchodná spol.	1 346 akciová spoločnosť

### Hodinové náklady práce v SR - 7,86 Eur/hod

Triedenia	minimum (v Eur/hod)	maximum (v Eur/hod)
ekonomická činnosť	4,55 ubytovacie a stravovacie služby	14,51 finančné a poisťovacie činnosti
kraj	6,18 Prešovský	10,10 Bratislavský
veľkosť organizácie	6,85 1 - 9 zamestnancov	9,40 1 000 a viac zamestnancov
druh vlastníctva	5,75 družstevné	10,17 medzinárodné s prev.súkr.sek.
právna forma	5,43 verejná obchodná spol.	9,35 akciová spoločnosť

### Štruktúra nákladov práce (celkové náklady práce = 100 %)

priame náklady práce	73,12 %	nepriame náklady práce	27,07 %	subvencie	-0,19 %
v tom:		v tom:			
mzdy	63,96 %	povinné prís. na soc.poist.	23,46 %		
náhrady mzdy	8,24 %	sociálne výhody	1,39 %		
peňažné plnenia zo zisku	0,39 %	sociálne dávky	0,99 %		
ostatné priame náklady	0,25 %	nepovin.prís. na soc.poist.	0,55 %		
náhrady za pracovnú		náklady na školenie			
pohotovosť mimo pracoviska	0,24 %	zamestnancov	0,44 %		
platby do programu sporenia	0,02 %	ostatné nepriame náklady	0,22 %		
odmeny učňom	0,01 %	poplatky súvisiace so mzdami	0,01 %		
		prís. na soc.poist. učňov	0,00 %		

#### Poznámka k publikácii:

Odchýlky v súčtoch a podieloch vznikli zaokrúhľovaním údajov. V tabuľkách sa okrem číselných údajov nachádzajú aj štatistické symboly, ktoré vyjadrujú:

vodorovná čiarka ( - )  
nula (0, 0,00)

údaj sa nevyskytuje  
znamená viac ako nulu, ale menej ako najmenšiu jednotku  
vyjadriteľnú v tabuľke

# ANALYTICKÝ KOMENTÁR

## 1. Ročné náklady práce

1.1 Vývoj slovenskej ekonomiky v roku 2010 sa prejavil v miernej akcelerácii nákladov práce, ktoré medziročne vzrástli o 2,9 % na 13 482 Eur na zamestnanca. V porovnaní s rokom 2000 vzrástli ročné náklady práce na zamestnanca o 90,4 % a dosiahli 7 079,8 Eur.

Tabuľka č. 1 Vývoj ročných nákladov práce

v Eur/zam.

Ukazovateľ/rok	2002	2003	2004	2005	2006	2007	2008	2009	2010
Ročné náklady práce z toho	8 380,37	8 906,16	9 619,67	10 175,43	10 899,02	11 867,92	12 812,75	13 104,65	13 482
priame	5 966,34	6 318,69	6 897,22	7 437,86	7 964,65	8 672,54	9 319,86	9 516,03	9 858
nepriame	2 417,98	2 590,59	2 723,95	2 741,88	2 940,28	3 200,96	3 497,38	3 597,66	3 650

1.2 Z celkových nákladov práce tvoril súhrn **priamych** nákladov 73,12 % a **nepriamych** nákladov 27,07 %, od ktorých sa odpočítavajú **subvencie** prijaté zamestnávateľom vo forme dotácií (-0,19 %).

## 2. Mesačné náklady práce na zamestnanca

2.1 V roku 2010 vynaložil zamestnávateľ na svojho zamestnanca v priemere 1 124 Eur za mesiac. V dôsledku 2,9 %-nej dynamiky to bolo v porovnaní s predchádzajúcim rokom o 31 Eur viac. Tempo rastu sa medziročne zrýchlilo o 0,6 percentuálneho bodu.

Tabuľka č. 2 Dynamika vývoja mesačných nákladov práce

Ukazovateľ/rok	2002	2003	2004	2005	2006	2007	2008	2009	2010
Mesačné náklady práce (v Eur/zam.)	698,36	742,18	801,64	847,95	908,25	989,98	1 067,72	1 092,05	1 124
Index oproti predch.roku (v %)	108,65	106,27	108,01	105,78	107,11	108,89	107,96	102,28	102,9
Zrýchlenie / spomalenie vývoja (v p. b.)	- 0,31	- 2,37	+ 1,74	- 2,23	+ 1,33	+ 1,78	- 0,93	- 5,68	+ 0,6

2.2 Priame náklady na zamestnanca vzrástli v roku 2010 o 3,6 % na úroveň 821 Eur, čo sa prejavilo zrýchlením ich vývoja o 1,5 p. b. V skupine priamych nákladových položiek vzrástli mzdy o 4,5 %, z toho základné (tarifné) mzdy a platy o 5,2 % a prémie a odmeny o 6,5 %. Zo 719 Eur vyplatených na mzdy pripadlo na základnú (tarifnú) mzdu a plat za prácu 560 Eur, na prémie a odmeny 95 Eur a na príplatky a doplatky, mzdové zvýhodnenia spolu 39 Eur (pokles o 12 %). Náhrady mzdy poklesli o 2,8 % na 93 Eur, peňažné plnenia zo zisku po zdanení vzrástli o 7,6 % a náhrady za pracovnú pohotovosť mimo pracoviska o 0,5 %.

2.3 Zvýšenie povinných príspevkov na sociálne poistenie o 4,4 % na úroveň 264 Eur a rast nepovinných príspevkov o 1,5 % na 6 Eur sa prejavilo 1,5 % rastom nepriamych nákladov práce. Dosiahli úroveň 304 Eur, pričom v porovnaní s predchádzajúcim rokom došlo k spomaleniu ich vývoja o 1,4 p. b. Z ostatných nepriamych nákladových zložiek

najvýznamnejšiu položku tvorili sociálne výhody, ktoré poklesli o 23,5 % (z 20 na 16 Eur), z toho príspevky na stravovanie o 29,6 %. Ostatné príspevky do sociálneho fondu poklesli o 13,9 % a sociálne dávky poskytované zamestnávateľmi o 19,5 % na 11 Eur. Výraznejšie vzrástli náklady na mzdové vyrovnanie za dobu nemoci (o 35 %); naopak náklady na odstupné poklesli o 27,2 %. Náklady na školenie zamestnancov vzrástli o 7,3 % na 5 Eur. Ostatné nepriame náklady práce vzrástli o 19,6 %, z toho náklady na nábor zamestnancov o 26,3 %.

2.4 Dlhodobý trend rastúcej **diferenciácie v nákladoch práce medzi ekonomickými činnosťami** pokračoval aj v sledovanom roku. Najvyšší medziročný rast nákladov práce bol v ekonomických činnostiach informácie a komunikácia (o 4,5 %), veľkoobchod a maloobchod (o 4,5 %), priemyselná výroba (o 3,9 %) a stavebníctvo (o 3,7 %). V porovnaní s predchádzajúcim rokom pokles nákladov práce nastal v ekonomických činnostiach ťažba a dobývanie (o 2 %), ďalej v umení, zábave a rekreácii (o 1,6 %), v dodávke vody, čistení a odvode odpadových vôd, odpadoch (o 0,7 %), verejnej správe a obrane; povinnom sociálnom zabezpečení (o 0,4 %) a v činnostiach v oblasti nehnuteľností (o 0,3 %). Z hľadiska dynamiky vývoja mesačných nákladov práce sa oproti predchádzajúcemu roku ich vývoj zrýchlil v poľnohospodárstve, lesníctve, rybolove, ďalej v priemyselnej výrobe, v stavebníctve, vo veľkoobchode a maloobchode, v doprave a skladovaní, v ubytovacích a stravovacích službách, v finančných a poisťovacích činnostiach; v odborných, vedeckých a technických činnostiach a v ostatných činnostiach. V ostatných ekonomických činnostiach nastalo spomalenie vývoja mesačných nákladov práce.

2.5 Takmer tretina ekonomických činností vynakladala nadpriemerné výdavky na pracovnú silu. Dominovala ekonomická činnosť finančné a poisťovacie činnosti s 2 075 Eur, ďalej nasledovala ekonomická činnosť informácie a komunikácie (1 993 Eur), dodávka elektriny, plynu, pary a studeného vzduchu (1 829 Eur), odborné, vedecké a technické činnosti (1 539 Eur), ťažba a dobývanie (1 255 Eur), dodávka vody, čistenie a odvod odpadových vôd, odpady (1 178 Eur) a verejná správa a obrana; povinné sociálne zabezpečenie (1 176 Eur).

2.6 Ostatné ekonomické činnosti dosahovali aj napriek celkovému miernemu zrýchleniu vývoja mesačných nákladov práce naďalej podpriemerné hodnoty. Špecifickou ekonomickou činnosťou je priemyselná výroba (1 103 Eur), ktorá je charakteristická vysokým stupňom vnútornej diferenciácie nákladov práce vyplývajúcej z odlišnej finančnej situácie jednotlivých ekonomických činností. Výroba koksu a rafinovaných ropných produktov, kde výdavky na prácu (2 683 Eur) prevyšovali celoslovenský priemer takmer 2,5-násobne, boli v kontraste s výrobou odevov, kože a kožených výrobkov, ktoré naopak dosahovali iba 57 resp. 69 %. Veľké rozpätie hodnôt bolo aj v ekonomickej činnosti doprava a skladovanie, kde výdavky na zamestnanca v leteckej doprave (1 702 Eur) boli 1,6-násobné v porovnaní s priemerom za túto ekonomickú činnosť (1 047 Eur). Tradične najnižšie finančné prostriedky na vlastného zamestnanca boli vynaložené v ubytovacích a stravovacích službách (648 Eur), ďalej administratívnych a podporných službách (822 Eur), v ostatných činnostiach (862 Eur) a v poľnohospodárstve, lesníctve a rybolove (896 Eur).

2.7 **Regionálna diferenciácia v nákladoch práce** medziročne vzrástla o 10,6 %. Mesačné náklady práce sa v jednotlivých regiónoch pohybovali v intervale od 862 Eur (v Prešovskom kraji) do 1 475 Eur (Bratislavskom kraji), pričom nadpriemernú úroveň

dosiahol len Bratislavský kraj. V porovnaní s rokom 2009 vzrástli mesačné náklady práce takmer vo všetkých regiónoch. Výnimkou bol len Trnavský kraj, ktorý ako jediný nedosiahol úroveň predchádzajúceho roku a mesačné náklady práce v tomto kraji medziročne poklesli o 0,2 %. Z pohľadu dynamiky nákladov práce sa oproti predchádzajúcemu roku ich vývoj zrýchlil v Bratislavskom, Nitrianskom, Žilinskom, Prešovskom a Košickom kraji. V ostatných krajoch nastalo spomalenie vývoja mesačných nákladov práce.

**2.8 Z hľadiska veľkosti organizácií** vynaložili najviac prostriedkov na zamestnanca subjekty s 1 000 a viac zamestnancami (1 313 Eur). Nadpriemernú úroveň dosiahli organizácie s 500 – 999 zamestnancami (1 231 Eur) a organizácie s 250 – 499 zamestnancami (1 173 Eur). Najnižšie výdavky na prácu boli v malých podnikoch od 1 – 9 zamestnancov (1 002 Eur) a v organizáciách, ktoré zamestnávajú 20 – 49 osôb 1 016 (Eur).

**2.9 Diferenciácia v nákladoch práce medzi organizáciami podľa vybraných druhov vlastníctva** medziročne vzrástla o 5,6 %. Naďalej sa prejavoval pozitívny efekt zahraničných investícií, keď spoločnosti s vloženým zahraničným kapitálom investovali do ľudských zdrojov viac prostriedkov ako subjekty pôsobiace na báze domáceho kapitálu. Medzinárodné organizácie s prevažujúcim súkromným sektorom (1 484 Eur) vynaložili takmer o tretinu viac výdavkov na prácu v porovnaní s celoslovenským priemerom. Nadpriemernú úroveň ďalej dosiahli zahraničné spoločnosti (1 408 Eur) a organizácie v štátnom vlastníctve (1 187 Eur). Pod úrovňou priemeru SR sa nachádzali organizácie v súkromnom tuzemskom vlastníctve (957 Eur), subjekty vo vlastníctve územnej samosprávy (955 Eur), vo vlastníctve združení, politických strán a cirkví (913 Eur) a v subjektoch v družstevnom vlastníctve (851 Eur).

**2.10 Diferenciácia v nákladoch práce medzi vybranými právnymi formami** organizácií sa medziročne znížila o 10 %. Najvyššie výdavky na pracovnú silu mali akciové spoločnosti (1 346 Eur) a štátne podniky (1 214 Eur). Ostatné právne formy sa nachádzali pod úrovňou celoslovenského priemeru, pričom spoločnosti s ručením obmedzeným vynaložili na pracovnú silu 1 078 Eur, príspevkové organizácie 1 072 Eur, rozpočtové organizácie 1 046 Eur a poľnohospodárske družstvá 850 Eur. Najnižšie mesačné náklady na zamestnanca mali verejné obchodné spoločnosti (804 Eur), keď ich úroveň dosiahla iba 71,5 % z celoslovenského priemeru.

### 3. Hodinové náklady práce

**3.1** Hodinové náklady práce vzrástli oproti roku 2009 v priemere o 0,8 % na 7,86 Eur, pričom tempo rastu týchto výdavkov sa medziročne spomalilo o 4 p. b..

Tabuľka č. 3 Dynamika vývoja hodinových nákladov práce

Ukazovateľ/rok	2002	2003	2004	2005	2006	2007	2008	2009	2010
Hodinové náklady práce (v Eur/hod.)	4,83	5,28	5,57	5,82	6,27	6,88	7,44	7,80	7,86
Index oproti predch.roku (v %)	113,03	109,11	105,55	104,61	107,65	109,78	108,05	104,83	100,8
Zrýchlenie / spomalenie vývoja (v p. b.)	+ 5,20	- 3,93	- 3,55	- 0,95	+ 3,05	+ 2,12	- 1,73	- 3,21	- 4,0

3.2 Priame náklady na 1 odpracovanú hodinu dosahovali v priemere 5,75 Eur, čo bolo o 1,5 % viac ako v predchádzajúcom roku. Na mzdy pripadalo 5,03 Eur, na náhrady mzdy 0,65 Eur, na peňažné plnenia zo zisku po zdanení 0,03 Eur, na náhrady za pracovnú pohotovosť mimo pracoviska 0,02 Eur a na ostatné priame náklady zamestnancom 0,02 Eur.

3.3 V roku 2010 sa zamestnávateľovi znížili nepriame náklady na 1 odpracovanú hodinu o 0,6 % na 2,13 Eur, z čoho na povinné príspevky na sociálne poistenie pripadalo 1,84 Eur, sociálne výhody 0,11 Eur, sociálne dávky 0,08 Eur, nepovinné príspevky na sociálne poistenie 0,04 Eur a náklady na školenie zamestnancov 0,03 Eur. Súčet ostatných nepriamych výdavkov predstavoval 0,02 Eur. Vlastné výdavky zamestnávateľa znižovali subvencie v priemere o 0,01 Eur.

Tabuľka č. 4 Štatistické charakteristiky hodinových nákladov práce v roku 2010

Kategória SK NACE, Rev. 2	Hodinové náklady práce	Dolný decil $X_{10}$	Horný decil $X_{90}$	Dolný kvartil $X_{25}$	Horný kvartil $X_{75}$	Medián $X_{50}$
Priemer za SR	7,86	3,11	11,40	4,12	8,00	5,91
A Poľnohos., lesníc. a rybolov	6,02	3,39	11,49	4,64	7,70	5,58
B Ťažba a dobývanie	9,14	7,08	10,81	8,22	8,78	8,22
C Priemyselná výroba	7,80	3,31	9,75	4,09	7,50	5,72
D Dodávka elektriny, plynu, pary a stud.vzduchu	12,77	6,27	14,75	6,91	9,67	7,93
E Dodávka vody, odpady	8,36	5,71	10,76	5,37	8,28	6,53
F Stavebníctvo	7,22	3,10	8,67	3,86	7,02	4,90
G Veľkoobchod a maloobchod	7,52	2,94	12,40	3,94	8,79	5,80
H Doprava a skladovanie	7,41	2,90	10,24	3,46	7,29	4,58
I Ubytov. a stravov.služby	4,55	2,72	5,68	3,01	4,50	3,52
J Informácie a komunikácia	13,22	4,31	15,93	5,46	10,31	6,69
K Finančné a poisťovacie činnosti	14,51	2,66	19,72	5,66	16,27	11,61
L Činnosti v oblasti nehnuteľností	7,48	3,34	11,45	4,95	8,00	6,64
M Odborné, vedecké a technické činnosti	10,39	3,20	15,39	4,09	10,22	6,63
N Administratívne a podporné služby	5,50	2,99	10,99	3,86	7,09	5,17
O Verejná správa, obrana, povin.sociál.zabezpečenie	8,52	5,45	10,15	6,32	8,83	7,41
P Vzdelávanie	7,37	5,43	8,31	5,99	7,53	6,79
Q Zdravotníctvo a sociálna pomoc	7,32	3,32	8,99	4,24	7,28	5,69
R Umenie, zábava a rekreácia	6,55	4,10	15,18	4,75	7,94	6,36
S Ostatné činnosti	5,82	3,49	8,85	3,94	7,39	5,06

3.5 Celoslovenský priemer prevyšovalo 7 ekonomických činností, pričom najviac za odpracovanú hodinu dávali zamestnávateľia, ktorí pôsobili v oblasti finančných a poisťovacích činností (14,51 Eur), v informáciách a komunikácii (13,22 Eur), dodávky elektriny, plynu, pary a vzduchu (12,77 Eur). Napriek tomu, že najvyšší medziročný rast hodinových nákladov práce bol v ubytovacích a stravovacích službách (o 6 %), práve subjekty tejto ekonomickej činnosti vynakladali na odpracovanú hodinu, rovnako ako v roku 2009, najmenej prostriedkov (4,55 Eur).

3.6 Regionálna úroveň hodinových nákladov práce sa pohybovala v intervale od 6,18 Eur (v Prešovskom kraji) do 10,1 Eur (Bratislavskom kraji), pričom nadpriemernú úroveň dosiahol len Bratislavský kraj.

- 3.7 Z hľadiska veľkosti organizácií, najvyššie hodinové náklady práce mali veľké subjekty, ktoré zamestnávali 1 000 a viac zamestnancov (9,4 Eur), ďalej podniky s 500 – 999 zamestnancami (8,57 Eur), s 250 – 499 zamestnancami (8,21 Eur) a podniky so 100 – 249 zamestnancami (7,99 Eur).
- 3.8 Poradie organizácií podľa druhov vlastníctva a vybraných foriem je identické s poradím zaznamenaným pri mesačných priemerných hodnotách. Dominantnými boli organizácie v medzinárodnom vlastníctve (10,17 Eur) a v zahraničnom vlastníctve (9,75 Eur). Zo skupiny sledovaných právnych foriem boli v popredí akciové spoločnosti (9,35 Eur).

#### 4. Štruktúra nákladov práce<sup>1</sup>

- 4.1 Celkové náklady práce tvorí súhrn **priamych nákladov** (73,12 % z nákladov práce) a **nepriamych nákladov** (27,07 %), od ktorých sa odpočítajú **subvencie** prijaté zamestnávateľom vo forme dotácií (-0,19 %). Podiel priamych nákladov medziročne vzrástol o 0,5 percentuálneho bodu. Najvyšším zastúpením priamych nákladov sa vyznačovali nasledujúce ekonomické činnosti: odborné, vedecké a technické činnosti (75,09 %), informácie a komunikácia (74,69 %), veľkoobchod a maloobchod (74,21 %), ostatné činnosti (74,12 %), administratívne a podporné služby a stavebníctvo (zhodne po 74,02 %). Najnižší podiel priamych nákladov bol v ekonomickej činnosti dodávka elektriny, plynu, pary a studeného vzduchu (69,19 %), keď ako u jedinej ekonomickej činnosti priame náklady nedosiahli úroveň 70 %. Najvyšší podiel priamych nákladov v členení podľa krajov dosahoval Bratislavský kraj (73,8 %), podľa veľkosti malé organizácie s 1 - 9 zamestnancami (74,11 %), podľa druhu vlastníctva organizácie vo vlastníctve združení, politických strán a cirkví (74,06 %) a verejná obchodná spoločnosť (74,17 %) v členení podľa právnej formy. Naopak najnižšie zastúpenie priamych nákladov bolo charakteristické pre Banskobystrický kraj (72,28 %), pre organizácie s 1 000 a viac zamestnancami (71,72 %), ďalej pre medzinárodné organizácie s prevažujúcim súkromným sektorom (72,27 %) a štátne podniky (69,89 %).
- 4.2 Kľúčovou zložkou výdavkov určených na priame odmeňovanie zamestnancov boli **mzdy**, ktoré tvorili 63,96 % z celkových nákladov práce. Uvedený podiel sa medziročne zvýšil o 1 percentuálny bod, a to v dôsledku zvýšenia podielu zložky základné (tarifné) mzdy a platy o 1,1 p. b. (z 48,74 na 49,84 %), prémie a odmeny o 0,3 p. b. na úroveň 8,44 % a nepravidelné odmeny o 0,2 p. b. na 2,16 Eur. Ostatné zložky mzdy zaznamenali pokles o 0,6 p. b. na 3,51 %. Najvyšší podiel motivačných zložiek - prémie a odmien bol vo veľkoobchode a maloobchode (12,11 %), v ťažbe a dobývaní (11,72 %), v dodávke elektriny, plynu a pary (11,72 %), vo finančných a poisťovacích činnostiach (10,78 %), a v dodávke vody, čistení a odvod odpadových vôd, odpadoch (10 %). Najnižší podiel motivačných zložiek mzdy (hlboko pod celoslovenským priemerom 8,44 %,) bol vo vzdelávaní (1,57 %), zdravotníctve a sociálnej pomoci (2,38 %), verejnej správe, obrane a povinnom sociálnom zabezpečení (3,14 %), v ubytovacích a stravovacích službách (4,66 %) a v umení zábave a rekreácii (5,55 %). Z pohľadu dynamiky vývoja motivačných zložiek mzdy najväčší medziročný pokles zaznamenala ekonomickejšia činnosť umenie, zábava a rekreácia (o 3 p. b.), ďalej informácie a komunikácia (o 2 p. b.) a finančné a poisťovacie činnosti (o 1,1 p. b.). Napriek tomu, že verejná správa, obrana a povinné sociálne zabezpečenie zaznamenala v zložke príplatky a doplatky, mzdové zvýhodnenia oproti roku 2009 najväčší pokles týchto výdavkov (až o 5,2 p. b.), jej podiel (8,09 %) naďalej výrazne prevyšuje úroveň v ostatných ekonomických činnostiach.

- 4.3 Z **ostatných zložiek priamych nákladov** tvorili významnejší podiel náhrady mzdy (8,24 %), pričom 6,54 % pripadalo na náhrady za dovolenku. Zastúpenie ďalších priamych nákladov bolo nízke – na úrovni 0,39 % pri peňažných plneniach zo zisku po zdanení, 0,25 % pri ostatných priamych nákladoch zamestnancom, 0,24 % pri náhradách za pracovnú pohotovosť mimo zamestnania, 0,02 % pri platbách do programu sporenia a 0,01 % pri odmenách učňom.
- 4.4 Najvýznamnejším komponentom **nepriamych nákladov** sú povinné príspevky na sociálne poistenie (23,46 %), ktoré sú legislatívne viazané na mzdy. Zastúpenie týchto nákladov medziročne vzrástlo o 0,3 percentuálneho bodu. Podiel nepovinných príspevkov na sociálne poistenie mierne poklesol a dosiahol úroveň 0,55 %. Zastúpenie sociálnych výhod sa znížilo o 0,5 p. b. na 1,39 %, pričom 0,91 % predstavovali príspevky na stravovanie. Sociálne dávky poskytované zamestnávateľmi tvorili 0,99 % z nákladov práce, z čoho 0,65 % predstavovalo odstupné. Súčet ostatných nepriamych nákladov (náklady na školenie zamestnancov, poplatky a sankcie súvisiace so mzdami, náklady na nábor zamestnancov a pod.) tvoril 0,67 % z výdavkov na pracovné sily.

## Intervaly spoľahlivosti

Pri sledovaní výsledkov výberových štatistických zisťovaní je potrebné mať na zreteli spôsob ich merania. Zozbierané údaje za výberový súbor organizácií sú prepočítavané exaktnými metódami štatistických dopočtov na celý súbor organizácií zapísaných v registri ŠÚ SR. Zloženie výberovej vzorky do určitej miery predurčuje výsledky dopočtov. Výsledky za rôzne výberové súbory bývajú podobné, ale nie identické. Z uvedeného dôvodu sa k základným výsledkom výberových štatistických zisťovaní stanovujú aj intervaly spoľahlivosti. Pri zvolenej hladine spoľahlivosti hranice intervalu spoľahlivosti určujú, kde v skutočnosti leží hľadaná hodnota ukazovateľa (tabuľka č. 5). Napríklad so spoľahlivosťou 95 % môžeme tvrdiť, že skutočná hodnota mesačných nákladov práce sa nachádzala v intervale 1 124 Eur  $\pm$  4,8 Eur, t. j. v intervale 1 119,2 – 1 128,8 Eur.

Tabuľka č. 5 Intervaly spoľahlivosti hlavných zložiek nákladov práce v roku 2010

Vybrané zložky nákladov práce	Ročné náklady práce	95 % - ný interval spoľahlivosti	Mesačné náklady práce	95 % - ný interval spoľahlivosti	Hodinové náklady práce	95 % - ný interval spoľahlivosti
	v Eur/zam.		v Eur/zam.		v Eur/hod.	
Celkové náklady práce	13 482	$\pm$ 58	1 124	$\pm$ 4,8	7,86	$\pm$ 0,04
Priame náklady práce	9 858	$\pm$ 45	821	$\pm$ 3,8	5,75	$\pm$ 0,03
Mzdy a náhrady mzdy	9 735	+ 44	811	$\pm$ 3,6	5,67	$\pm$ 0,03
Nepriame náklady práce	3 650	$\pm$ 15	304	$\pm$ 1,2	2,13	$\pm$ 0,01
Povinné odvody	3 163	$\pm$ 12	264	$\pm$ 1,0	1,84	$\pm$ 0,01

<sup>1</sup> Definovanie a štruktúra premenných sú uvedené v metodických vysvetlivkách na str. 103 – 109

## TABUĽKOVÁ ČASŤ

Tabuľka č. 1 Ročné náklady práce na zamestnanca v roku 2010 podľa ekonomickej činnosti (divízie SK NACE Rev. 2)

Eur/zam.

Poľnohosp., lesníctvo a rybolov A	priemysel spolu B+C+D+E	ťažba a dobývanie B	priemyselná výroba C	dodávka plynu, pary a stud. vzduchu D	dodávka elektr., vody, odpady E	stavebníctvo F	veľkoobchod a maloobchod G	doprava a skladovanie H	ubytovacie a stravovacie služby I	SK NACE Rev. 2	
										Priemer za SR	
1	3	4	5	6	7	8	9	10	11		
13 482	13 639	15 058	13 232	21 945	14 141	12 474	13 332	12 566	7 776		
13 417	13 532	14 960	13 126	21 637	14 149	12 441	13 266	12 594	7 722		
9 858	9 809	10 709	9 549	15 183	10 054	9 234	9 894	9 115	5 625		
9 735	9 668	10 570	9 421	14 751	9 924	9 051	9 775	9 040	5 616		
8 624	8 492	9 177	8 291	12 809	8 564	7 938	8 783	7 932	5 067		
6 720	6 246	6 447	6 124	9 036	6 220	6 421	6 744	5 998	4 499		
6 554	6 022	6 264	5 898	8 826	6 022	6 296	6 674	5 643	4 467		
166	223	184	226	210	198	125	70	355	32		
1 138	1 333	1 764	1 277	2 352	1 414	1 216	1 614	1 238	362		
779	991	1 516	971	1 223	992	811	1 236	925	284		
360	343	248	307	1 128	421	405	378	313	78		
466	577	686	580	489	554	136	220	484	147		
8	6	42	6	1	0	13	17	6	3		
292	331	237	304	932	377	151	187	204	56		
1 111	1 176	1 393	1 129	1 942	1 360	1 113	993	1 108	549		
10	22	3	23	15	13	13	13	5	3		
882	840	1 024	798	1 530	999	843	826	797	479		
91	119	202	107	329	141	76	41	147	20		
113	181	159	186	67	198	169	100	148	48		
3	0	5	0	0	0	6	1	0	-		
32	17	75	9	141	52	23	26	48	5		
53	87	-	85	216	53	95	32	14	1		
33	36	60	34	75	25	59	59	13	2		
1	2	1	2	23	0	-	1	1	0		
24	21	58	19	50	7	25	55	9	1		
3	3	1	3	2	0	22	2	1	1		
0	0	-	0	0	-	-	0	0	0		
1	1	-	1	-	-	-	0	-	-		

**Tabuľka č. 1 Ročné náklady práce na zamestnanca v roku 2010 podľa ekonomickej činnosti (divízie SK NACE Rev. 2)**

1. pokračovanie  
Eur/zam.

Poľoťky nákladov práce	Priemer za SR	SK NACE Rev. 2									
		A	B+C+D+E	B	C	D	E	F	G	H	I
	1	2	3	4	5	6	7	8	9	10	11
<b>8.-15. NEPRIAME NÁKLADY</b>											
8. Povinné príspevky na sociálne poistenie z toho dôchodkové poistenie nemocenské poistenie zdravotné poistenie poistenie v nezamestnanosti garančný a rezervný fond úrazové poistenie	3 650 3 163 1 280 115 906 87 434	2 967 2 627 1 053 104 755 73 360	3 848 3 232 1 297 118 929 91 447	4 349 3 643 1 453 139 1 054 498	3 696 3 152 1 264 116 905 88 437	6 762 4 758 1 919 153 1 402 134 622	4 188 3 359 1 346 119 970 92 475	3 289 2 865 1 151 108 822 80 389	3 447 3 083 1 249 112 879 86 420	3 584 2 995 1 199 113 862 83 416	2 153 1 900 763 75 544 53 260
9. Nepovinné príspevky na sociálne poistenie z toho doplnkové dôchodkové poistenie											
10. Sociálne dávky z toho odstupné náhrada príjmu pri dočasnej pracovnej neschopnosti mzdové vyrovnanie za dobu nemoci príspevky na dôchodok a zdravotnú starostlivosť											
11. Príspevky na sociálne poistenie učňov											
12. Sociálne výhody v tom príspevky na stravovanie jubilejné odmeny ostatné príspevky do sociálneho fondu	188 123 12 53 60	149 112 7 29 21	202 120 11 70 67	265 218 10 36 90	185 111 10 64 58	492 229 25 237 264	265 172 32 61 71	175 115 7 54 65	157 126 5 26 56	253 174 29 51 64	126 109 3 14 52
14. Poplatky a sankcie súvisiace so mzdami	1	1	0	0	0	0	0	1	0	0	1
15. Ostatné nepriame náklady z toho náklady na nábor zamestnancov	30 5	6 0	57 6	8 3	61 7	44 5	22 1	15 3	18 7	41 2	4 1
<b>16. SUBVENČIE</b>	-26	-59	-17	-	-14	-1	-101	-48	-9	-133	-2

**Tabuľka č. 1 Ročné náklady práce na zamestnanca v roku 2010 podľa ekonomickej činnosti (divízie SK NACE Rev. 2)**

2. pokračovanie  
Eur/zam.

Položky nákladov práce	SK NACE Rev. 2											umenie, zábava a rekreácia R	ostatné činnosti S
	Priemer za SR	informácie a komunikácia J	finančné a poisťovacie činnosti K	činnosti v oblasti nehmuteľností L	odborné, ved., a technické činnosti M	admin. a podporné služby N	verejná správa a obrana, pov.soc.zabez. O	vzdelávanie P	zdravotníctvo a sociálna pomoc Q	21	22		
	12	13	14	15	16	17	18	19	20	21	22		
<b>1.-16. CELKOVÉ NÁKLADY PRÁCE</b>	13 482	23 915	24 896	13 311	18 471	9 865	14 115	11 744	12 368	11 359	10 344		
<i>1.-12. Náklady súvisiace s výkonom práce</i>	13 417	23 735	24 643	13 217	18 348	9 841	14 033	11 736	12 335	11 343	10 400		
<b>1.-7. PRIAME NÁKLADY</b>	9 858	17 863	18 323	9 751	13 869	7 302	10 126	8 572	9 086	8 386	7 666		
<i>1.-2. Mzdy a náhrady mzdy</i>	9 735	17 656	17 759	9 635	13 649	7 237	10 070	8 557	8 939	8 249	7 648		
1. Mzdy	8 624	15 894	15 670	8 645	12 352	6 536	9 039	7 265	7 922	7 416	6 881		
v tom základné (tarifné) mzdy a platy	6 720	12 465	11 722	6 975	10 051	5 293	6 993	6 206	6 581	5 941	5 572		
v tom mzdy v určenom pracovnom čase	6 554	12 262	11 633	6 908	9 962	5 131	6 950	6 069	6 223	5 890	5 549		
mzdy za nadčasy	166	202	88	67	89	161	43	136	359	51	22		
prémie a odmeny	1 138	2 350	2 684	1 219	1 828	780	444	185	295	631	958		
v tom prémie a odmeny mesačné	779	1 345	816	960	789	580	277	79	208	505	533		
prémie a odmeny za dlhšie obdobie	360	1 005	1 869	259	1 038	200	167	106	87	126	425		
príplatky a doplatky, mzdové zvýhodnenia	466	437	151	197	262	337	1 142	417	848	563	204		
naturálne mzdy	8	8	20	4	6	3	2	1	9	-	0		
nepravidelné odmeny	292	634	1 092	250	205	123	458	457	189	281	147		
2. Náhrady mzdy	1 111	1 762	2 090	990	1 297	701	1 031	1 292	1 017	833	767		
z toho náhrady za výluky a prestoje	10	6	0	0	2	4	1	1	1	0	1		
náhrady za dovolenku	882	1 516	1 604	822	1 109	565	872	1 166	882	759	654		
náhrady za voľné dni podľa ZP a KZ	91	104	245	53	108	51	98	74	87	33	34		
náhrady za platené sviatky	113	96	230	99	62	63	43	23	19	40	55		
3. Platby do programu sporenia	3	0	94	2	4	1	1	1	2	0	12		
4. Náhrady za pracovnú pohotovosť mimo pracoviska	32	66	37	21	8	46	42	1	131	112	2		
5. Peňazné plnenia zo zisku po zdanení	53	50	306	29	154	9	4	1	11	6	-		
6. Ostatné priame náklady zamestnancom	33	90	127	62	53	11	9	1	3	19	4		
z toho vlastné výrobky predávané so zľavou	1	0	11	0	0	0	-	0	0	0	0		
použitie služobného vozidla pre osobnú potrebu	24	88	105	55	44	7	0	0	1	10	4		
poskytnutie služobného bytu	3	1	6	0	9	-	0	0	-	9	-		
poskytnutie predkupného práva na akcie	0	-	-	-	0	1	-	-	-	-	-		
7. Odmeny učňom	1	-	-	1	-	-	-	12	0	-	-		

**Tabuľka č. 1 Ročné náklady práce na zamestnanca v roku 2010 podľa ekonomickej činnosti (divízie SK NACE Rev. 2)**

dokoončenie  
Eur/zam.

Položky nákladov práce	SK NACE Rev. 2											ostatné činnosti S
	Priemer za SR	informácie a komunikácia J	finančné a poisťovacie činnosti K	činnosti v oblasti nehnuteľností L	odborné, ved., a technické činnosti M	admin. a podporné služby N	verejná správa a obrana, pov.soc.zabez. O	vzdelávanie P	zdravotníctvo a sociálna pomoc Q	umenie, zábava a rekreácia R	21	
a	12	13	14	15	16	17	18	19	20	21	22	
<b>8.-15. NEPRIAME NÁKLADY</b>												
8. Povinné príspevky na sociálne poistenie z toho dôchodkové poistenie nemocenské poistenie zdravotné poistenie poistenie v nezamestnanosti garančný a rezervný fond úrazové poistenie	3 650 3 163 1 280 115 906 87 434	6 060 5 238 2 160 153 1 461 151 716	6 573 5 269 2 118 156 1 511 150 733	3 560 3 056 1 226 110 900 82 416	4 614 4 061 1 649 133 1 139 113 576	2 568 2 336 944 92 666 65 318	3 993 3 348 1 404 124 966 82 420	3 197 2 928 1 187 113 840 76 414	3 282 3 025 1 228 114 869 82 414	2 974 2 716 1 100 105 780 71 379	2 824 2 549 1 026 97 746 68 346	
9. Nepovinné príspevky na sociálne poistenie z toho doplnkové dôchodkové poistenie	78	141	142	76	110	62	77	69	71	68	63	
10. Sociálne dávky z toho dostupné náhrada príjmu pri dočasnej pracovnej neschopnosti mzdové vyrovnanie za dobu nemoci príspevky na dôchodok a zdravotnú starostlivosť	75 73 133 87 31	100 99 296 244 34	203 201 293 159 63	72 71 134 115 18	73 72 145 85 27	32 32 69 34 31	87 86 218 143 41	51 50 62 31 23	45 45 51 23 23	34 34 56 36 16	14 14 38 19 20	
11. Príspevky na sociálne poistenie učňov	1	4	13	0	6	0	5	0	0	0	0	
12. Sociálne výhody v tom príspevky na stravovanie jubilejné odmeny ostatné príspevky do sociálneho fondu	188 123 12 53 60	240 167 4 68 162	556 286 75 195 231	204 158 8 39 17	201 158 8 34 92	101 80 4 17 21	254 162 13 79 77	123 59 13 51 16	128 71 9 49 25	151 114 13 24 12	132 91 7 34 16	
13. Náklady na školenie zamestnancov	1	0	2	50	0	0	1	1	0	0	0	
14. Poplatky a sankcie súvisiace so mzdami	30	25	20	27	43	8	7	16	8	4	75	
15. Ostatné nepriame náklady z toho náklady na nábor zamestnancov	5	24	19	0	26	2	1	0	1	0	0	
<b>16. SUBVENCIE</b>	- 26	- 7	-	- 0	- 12	- 6	- 4	- 25	- 0	- 1	- 147	

Tabuľka č. 2 Ročné náklady práce na zamestnanca v roku 2010 podľa ekonomickej činnosti (sektie a divízie SK NACE Rev. 2)

Eur/zam.

SK NACE Rev.2	Celkové náklady práce	v tom																									
		priame náklady spolu				z toho mzdy a náhrady mzdy (stĺ. 3+4)				z toho náhrady za prác. pohot. mimo pracoviska		peňažné plnenia zo zisku po zdanení		nepriame náklady spolu		z toho sociálne dávky		sociálne výhody		náklady na školenie zamestnancov		poplatky a sankcie súvisiace so mzdami		subven- cie			
		1	2	3	4	5	6	7	8	9	10	11	12	13	14	15	16	17	18	19	20	21	22	23	24	25	
a																											
Priemer za SR	13 482	9 858	8 624	1 111	9 735	32	53	3 650	3 163	75	133	188	60	1	-26												
A Poľnohospodárstvo, lesníctvo a rybolov	10 749	7 841	6 880	895	7 774	9	39	2 967	2 627	51	113	149	21	1	-59												
01 Pest. plodín a chov zvierat, poľov. a súvis. sluf.	9 993	7 257	6 392	805	7 197	11	34	2 757	2 446	38	101	149	20	1	-21												
02 Lesníctvo a ťažba dreva	14 421	10 679	9 246	1 332	10 578	0	64	3 986	3 506	114	175	147	27	0	-244												
03 Rybolov a akvakultúra	14 991	10 712	9 443	1 001	10 443	-	268	4 279	3 522	251	-	483	23	0	-												
B Ťažba a dobývanie	15 058	10 709	9 177	1 393	10 570	75	-	4 349	3 643	188	154	265	90	0	-												
05 Ťažba uhlia a lignitu	13 096	9 441	7 936	1 408	9 343	97	-	3 655	3 249	178	205	22	1	-	-												
07 Dobývanie kovových rúd	18 686	13 733	11 932	1 801	13 733	-	-	4 953	4 182	119	73	464	17	-	-												
08 Iná ťažba a dobývanie	14 816	10 583	9 274	1 226	10 500	7	-	4 233	3 737	118	77	236	47	0	-												
09 Pomočné činnosti pri ťažbe	24 507	16 685	14 503	1 694	16 197	145	-	7 822	5 206	413	113	1 456	621	-	-												
C Priemyselná výroba	13 232	9 549	8 291	1 129	9 421	9	85	3 696	3 152	89	151	185	58	0	-14												
10 Výroba potravín	11 116	7 960	6 998	886	7 884	12	25	3 163	2 600	44	256	169	38	0	-8												
11 Výroba nápojov	15 701	11 430	9 707	1 296	11 003	6	233	4 274	3 472	76	350	159	161	2	-3												
13 Výroba textilu	10 509	7 529	6 632	839	7 471	8	31	2 980	2 468	71	178	236	17	2	-0												
14 Výroba odevov	7 735	5 673	4 728	938	5 667	3	1	2 119	1 875	19	122	94	8	0	-57												
15 Výroba kože a kožených výrobkov	9 731	7 061	6 238	804	7 041	0	5	2 670	2 375	37	58	168	25	1	-1												
16 Sprac. dreva a výroba výr. z dreva okrem nábytku	9 258	6 720	5 930	752	6 682	7	31	2 538	2 282	37	73	128	9	0	-												
17 Výroba papiera a papierových výrobkov	16 897	11 888	10 363	1 443	11 805	29	18	5 009	3 694	141	899	193	65	0	-												
18 Tlač a reprodukcia záznamových médií	11 936	8 547	7 434	1 003	8 437	39	71	3 432	2 881	69	168	283	14	-	-43												
19 Výroba koksu a rafinovaných ropných produktov	32 197	21 028	18 136	2 700	20 836	19	-	11 168	6 802	1 029	207	2 720	191	-	-												
20 Výroba chemikálií a chemických produktov	14 750	10 590	9 164	1 383	10 547	27	2	4 164	3 445	161	168	296	62	0	-5												
21 Výroba základných farmaceut. výr., prípravkov	17 012	12 218	10 539	1 637	12 176	6	7	4 887	3 982	172	286	283	159	-	-94												
22 Výroba výrobkov z gumy a plasty	13 562	9 788	8 552	1 119	9 671	7	66	3 775	3 252	75	173	157	86	0	-1												
23 Výroba ostat. nekovových minerálnych výrobkov	14 452	10 557	8 869	1 331	10 200	16	140	3 895	3 257	104	207	222	80	-	-												
24 Výroba a spracovanie kovov	19 879	13 894	12 035	1 808	13 843	9	2	5 986	4 708	233	202	217	148	2	-1												
25 Výroba kov. konštrukcií okrem strojov a zariadení	12 218	8 857	7 725	1 115	8 840	4	5	3 363	2 993	59	139	124	31	2	-1												
26 Výroba počítačových, elektron. a optic. výrobkov	13 053	9 724	8 163	958	9 120	3	573	3 351	3 100	21	70	97	26	0	-22												
27 Výroba elektrických zariadení	12 497	9 082	7 944	1 024	8 968	4	75	3 425	3 047	43	87	154	65	0	-10												
28 Výroba strojov a zariadení i. n.	13 514	9 635	8 405	1 181	9 586	5	20	3 888	3 369	128	81	186	73	-	-8												
29 Výroba motorových vozidiel, návesov a privesov	14 461	10 540	9 431	1 091	10 522	3	1	3 965	3 495	93	95	147	68	1	-45												
30 Stavba lodí a člnov	13 488	9 987	7 446	1 122	8 568	17	1 368	3 501	2 971	109	108	188	60	1	-												
31 Výroba nábytku	10 912	8 037	6 724	911	7 635	1	390	2 875	2 577	37	74	155	14	0	-0												
32 Iná výroba	11 940	8 533	7 518	933	8 452	1	56	3 407	2 845	78	127	243	16	-	-												
33 Oprava a inštalácia strojov a prístrojov	16 933	12 461	10 816	1 459	12 275	48	77	4 473	3 793	127	161	269	76	0	-1												
D Dodávka elektriny, plynu, pary a stud. vzduchu	21 945	15 183	12 809	1 942	14 751	141	216	6 762	4 758	377	827	492	264	0	-1												
35 Dodávka elektriny, plynu, pary a stud. vzduchu	21 945	15 183	12 809	1 942	14 751	141	216	6 762	4 758	377	827	492	264	0	-1												

**Tabuľka č. 2 Ročné náklady práce na zamestnanca v roku 2010 podľa ekonomickej činnosti (sektie a divízie SK NACE Rev. 2)**

 I. pokračovanie  
Eur/zam.

SK NACE Rev.2	Celkové náklady práce	v tom													subven- cie			
		priame náklady spolu		z toho					nepriame náklady spolu				z toho			poplatky a sankcie súvisiace so mzdami	14	15
		mzdy	náhrady mzdy	náhrady mzdy (stĺ. 3+4)	náhrady za prac. mimo pracoviska	peňatné plnenia zo zisku	mzdy a náhrady mzdy spolu	náhrady za prác. pohot.	peňatné plnenia po zdanení	8	9	10	11	12				
a	1	2	3	4	5	6	7	8	9	10	11	12	13	14	15			
E Dodávka vody; odvod odpad. vód, odstraň. odpad.	14 141	10 054	8 564	1 360	9 924	52	53	4 188	3 359	218	254	265	71	0	- 101			
36 Zber, úprava a dodávka vody	13 963	9 900	8 372	1 441	9 813	71	6	4 063	3 371	275	106	251	47	0	-			
37 Čistenie a odvod odpadových vôd	12 718	9 181	7 955	1 164	9 119	-	-	3 537	3 059	134	59	245	41	-	-			
38 Zber, spracúvanie a likvid. odpadov; recykl. mat.	14 399	10 252	8 819	1 284	10 103	33	76	4 364	3 367	159	425	281	99	-	- 217			
39 Ozdravov. činn. a ostatné činn. naklad. s odpadom	13 007	10 137	6 532	834	7 366	45	2 725	2 870	2 398	6	135	302	30	-	-			
F Stavebníctvo	12 474	9 234	7 938	1 113	9 051	23	95	3 289	2 865	38	129	175	65	1	- 48			
41 Výstavba budov	11 544	8 570	7 408	1 018	8 426	0	71	2 974	2 666	12	122	130	34	2	- 0			
42 Inžinierstvo	15 774	11 611	9 984	1 419	11 402	45	21	4 164	3 429	83	234	293	92	0	- 1			
43 Špecializované stavebné práce	11 221	8 325	7 123	1 003	8 126	28	158	3 012	2 683	32	71	140	73	2	- 116			
G Veľkoobchod a maloob.; oprava motor. vozidiel	13 332	9 894	8 783	993	9 775	26	32	3 447	3 083	40	91	157	56	0	- 9			
45 Veľkoob. a maloob. a oprava motor. voz. a motocy.	13 996	10 275	9 198	1 043	10 242	8	2	3 720	3 285	39	75	150	150	0	-			
46 Veľkoobchod okrem mot. vozidiel a mot.	15 597	11 643	10 321	1 153	11 473	27	52	3 961	3 526	54	136	162	59	0	- 6			
47 Maloobchod okrem mot. vozidiel a mot.	10 887	8 033	7 129	820	7 949	29	17	2 867	2 591	27	49	153	35	0	- 13			
H Doprava a skladovanie	12 566	9 115	7 932	1 108	9 040	48	14	3 584	2 995	124	107	253	64	0	- 133			
49 Pozemná doprava a doprava potrubím	12 205	8 857	7 728	1 045	8 773	67	15	3 350	2 867	101	96	218	56	0	- 1			
50 Vodná doprava	15 508	11 388	9 957	1 429	11 387	-	-	4 120	3 662	63	167	118	110	-	-			
51 Letecká doprava	20 430	15 045	13 678	1 361	15 039	-	-	5 384	4 658	52	47	590	37	-	-			
52 Skladové a pomocné činnosti v doprave	13 789	10 019	8 723	1 217	9 940	41	18	4 160	3 314	177	117	368	82	0	- 390			
53 Poštové služby a služby kuriérov	10 856	7 815	6 712	1 066	7 779	1	-	3 041	2 670	85	123	113	48	-	-			
I Ubytovacie a stravovacie služby	7 776	5 625	5 067	549	5 616	5	1	2 153	1 900	13	58	126	52	1	- 2			
55 Ubytovanie	8 736	6 371	5 724	629	6 353	15	1	2 372	2 166	21	64	102	12	0	- 7			
56 Činnosti reštaurácií a pohostinstiev	7 314	5 266	4 751	511	5 262	0	1	2 048	1 771	8	56	137	72	1	-			
J Informácie a komunikácia	23 915	17 863	15 894	1 762	17 656	66	50	6 060	5 238	100	296	240	162	0	- 7			
58 Nakladateľské činnosti	18 159	13 541	12 143	1 329	13 472	6	-	4 618	4 177	60	44	275	44	-	-			
59 Výroba filmov, videozáz. a tel. prog., zvuk. nah.	17 575	13 116	11 580	1 225	12 805	-	312	4 459	3 936	26	48	365	82	-	-			
60 Činnosti pre rozhlasové a televízne vysielanie	19 515	14 411	12 897	1 514	14 411	-	-	5 104	4 676	36	106	270	3	0	-			
61 Telekomunikácie	27 090	19 707	17 267	2 115	19 381	60	16	7 383	5 946	176	622	377	247	0	-			
62 Počítačové program., poradenstvo a súvis. služby	25 475	19 412	17 270	1 910	19 180	76	87	6 079	5 452	106	118	212	176	0	- 17			
63 Informačné služby	23 140	17 022	15 414	1 466	16 880	130	-	6 118	5 080	51	655	77	178	-	-			
K Finančné a poisťovacie činnosti	24 896	18 323	15 670	2 090	17 759	37	306	6 573	5 269	203	293	556	231	2	-			
64 Finan. služby okrem poisťovania a dôchod. zabez.	25 676	18 823	15 941	2 152	18 092	52	410	6 852	5 436	216	276	670	231	2	-			
65 Poist., zaist., dôch. zab. okrem povin. soc. poist.	22 758	16 873	14 749	2 013	16 762	5	0	5 885	4 877	126	345	262	253	-	-			
66 Pomocné činnosti finančných služieb a poisťovania	23 719	17 767	15 718	1 758	17 476	-	201	5 952	4 851	282	304	333	172	17	- 0			
L Činnosti v oblasti nehnuteľností	13 311	9 751	8 645	990	9 635	21	29	3 560	3 056	72	134	204	17	50	- 0			
68 Činnosti v oblasti nehnuteľností	13 311	9 751	8 645	990	9 635	21	29	3 560	3 056	72	134	204	17	50	- 0			
M Odborné, vedecké a technické činnosti	18 471	13 869	12 352	1 297	13 649	8	154	4 614	4 061	73	145	201	92	0	- 12			
69 Právne a účtovnícke činnosti	17 997	13 503	12 236	1 234	13 470	0	18	4 501	3 945	45	89	283	114	1	- 7			



Tabuľka č. 3 Ročné náklady práce na zamestnanca v roku 2010 podľa krajov

Eur/zam

Položky nákladov práce	Priemer za SR	Kraj							
		Bratislavský	Tnnavský	Trenčiansky	Nitriansky	Tilinský	Banskobystrický	Prešovský	Košický
	1	2	3	4	5	6	7	8	9
<b>I.-16. CELKOVÉ NÁKLADY PRÁCE</b>	13 482	17 705	12 738	11 833	11 635	12 238	11 574	10 345	12 905
<i>I.-12. Náklady súvisiace s výkonom práce</i>	13 417	17 621	12 666	11 787	11 585	12 176	11 509	10 311	12 827
<b>I.-7. PRIAME NÁKLADY</b>	9 858	13 067	9 280	8 589	8 495	8 908	8 365	7 540	9 391
<i>I.-2. Mzdy a náhrady mzdy</i>	9 735	12 872	9 170	8 520	8 439	8 815	8 264	7 395	9 293
1. Mzdy	8 624	11 491	8 121	7 504	7 482	7 770	7 283	6 484	8 188
v tom základné (tarifné) mzdy a platy	6 720	8 871	6 295	5 846	5 923	6 019	5 720	5 254	6 343
v tom mzdy v určenom pracovnom čase	6 554	8 709	6 125	5 672	5 751	5 839	5 502	5 149	6 190
mzdy za nadčasy	166	162	170	174	172	180	217	105	154
prémie a odmeny	1 138	1 682	1 182	961	912	1 082	799	711	899
v tom prémie a odmeny mesačné	779	921	897	781	731	827	645	533	663
prémie a odmeny za dlhšie obdobie	360	760	285	180	180	256	155	178	236
příplatky a doplatky, mzdové zvýhodnenia	466	509	475	415	420	417	511	364	544
naturálne mzdy	8	10	3	3	6	10	3	4	18
nepravidelné odmeny	292	420	166	278	220	241	250	151	383
2. Náhrady mzdy	1 111	1 381	1 049	1 016	957	1 046	981	911	1 105
z toho náhrady za výluky a prestoje	10	9	20	13	9	8	7	9	9
náhrady za dovolenku	882	1 126	823	774	760	837	777	696	857
náhrady za voľné dni podľa ZP a KZ	91	122	69	82	60	79	69	75	116
náhrady za platené sviatky	113	105	121	132	106	115	117	106	110
3. Platby do programu sporenia	3	10	1	0	1	1	1	1	3
4. Náhrady za pracovnú pohotovosť mimo pracoviska	32	32	27	20	25	29	46	26	48
5. Peňatné plnenia zo zisku po zdanení	53	70	60	27	19	32	41	108	41
6. Ostatné priame náklady zamestnancom	33	83	21	15	10	30	12	10	4
z toho vlastné výrobky predávané so zľavou	1	2	0	3	0	1	0	1	0
poúť ite slúž obného vozidla pre osobnú potrebu	24	65	18	11	6	10	7	4	3
poskytnutie slúž obného bytu	3	6	0	1	2	9	1	1	1
poskytnutie predkupného práva na akcie	0	0	1	-	-	-	0	-	-
7. Odmeny učňom	1	0	1	8	0	1	0	0	1

**Tabuľka č. 3 Ročné náklady práce na zamestnanca v roku 2010 podľa krajov**

dokončenie

Položky nákladov práce	Kraj										Eur/zam	
	Priemer za SR											
	1	2	3	4	5	6	7	8	9			
<b>8.-15. NEPRIAME NÁKLADY</b>												
8. Povinné príspevky na sociálne poistenie z toho dôchodkové poistenie nemocenské poistenie zdravotné poistenie poistenie v nezamestnanosti garančný a rezervný fond úrazové poistenie	3 650	4 686	3 461	3 265	3 143	3 338	3 243	2 818	3 550			
9. Nepovinné príspevky na sociálne poistenie z toho doplnkové dôchodkové poistenie	3 163	3 997	3 049	2 854	2 773	2 951	2 772	2 460	3 087			
10. Sociálne dávky z toho odstupné náhrada príjmu pri dočasnej pracovnej neschopnosti mzdové vyrovnanie za dobu nemoci príspevky na dôchodok a zdravotnú starostlivosť	1 280	1 621	1 233	1 154	1 123	1 187	1 117	993	1 252			
11. Príspevky na sociálne poistenie učňov	115	134	119	107	105	112	106	96	113			
12. Sociálne výhody v tom príspevky na stravovanie jubilejné odmeny ostatné príspevky do sociálneho fondu	906	1 139	875	814	791	849	801	709	890			
13. Náklady na školenie zamestnancov	87	110	83	79	76	81	76	67	85			
14. Poplatky a sankcie súvisiace so mzdami	434	557	415	396	379	403	374	331	416			
15. Ostatné nepriame náklady z toho náklady na nábor zamestnancov	78	103	73	68	67	70	66	59	74			
<b>16. SUBVENCIE</b>	75	111	71	57	48	67	57	43	83			
	73	108	70	56	46	64	57	42	80			
	133	171	110	139	135	108	113	119	110			
	87	118	55	89	103	75	67	87	52			
	31	35	32	35	28	28	29	27	33			
	1	3	1	1	0	1	0	0	1			
	8	9	5	9	1	2	9	3	21			
	0	0	0	-	-	-	0	-	-			
	188	274	156	148	135	142	201	151	157			
	123	169	121	105	95	88	131	107	96			
	12	18	7	7	8	9	8	12	12			
	53	86	28	36	33	45	62	32	49			
	60	91	53	47	32	42	85	31	45			
	1	4	1	0	0	1	0	0	0			
	30	38	20	20	20	27	14	15	69			
	5	13	5	3	2	2	1	4	2			
	-26	-48	-2	-21	-3	-8	-34	-12	-36			

Tabuľka č. 4 Ročné náklady práce na zamestnanca v roku 2010 podľa veľkosti organizácie

Eur/zam

Položky nákladov práce	Priemer za SR	Veľkosť organizácie (počet zamestnancov)								
		1 - 9	10 - 19	20 - 49	50 - 99	100 - 249	250 - 499	500 - 999	1000 a viac	
		2	3	4	5	6	7	8	9	
<b>I.-16. CELKOVÉ NÁKLADY PRÁCE</b>	13 482	12 018	12 271	12 198	12 727	13 752	14 077	14 776	15 761	
<i>I.-12. Náklady súvisiace s výkonom práce</i>	13 417	12 009	12 235	12 146	12 667	13 696	13 973	14 659	15 655	
<b>I.-7. PRIAME NÁKLADY</b>	9 858	8 906	9 074	8 957	9 324	10 093	10 280	10 777	11 304	
<i>I.-2. Mzdy a náhrady mzdy</i>	9 735	8 813	8 926	8 862	9 227	9 958	10 186	10 573	11 188	
1. Mzdy	8 624	7 947	7 960	7 780	8 116	8 856	9 094	9 327	9 799	
v tom základné (taričné) mzdy a platy	6 720	6 713	6 376	6 288	6 398	6 764	6 717	6 972	7 343	
v tom mzdy v určenom pracovnom čase	6 554	6 670	6 318	6 171	6 250	6 568	6 544	6 721	7 012	
mzdy za nadčasy	166	43	58	117	148	196	173	251	331	
prémie a odmeny	1 138	984	1 191	905	1 049	1 267	1 254	1 346	1 144	
v tom prémie a odmeny mesačné	779	625	911	647	762	891	837	882	695	
prémie a odmeny za dlhšie obdobie	360	358	280	258	288	376	417	464	449	
príplatky a doplatky, mzdové zvýhodnenia	466	102	187	324	400	531	810	701	785	
naturálne mzdy	8	15	5	19	5	8	8	6	1	
nepravidelné odmeny	292	134	202	244	265	285	305	302	524	
2. Náhrady mzdy	1 111	866	966	1 082	1 111	1 102	1 091	1 246	1 389	
z toho náhrady za výluky a prestoje	10	6	11	8	12	9	12	11	11	
náhrady za dovolenku	882	736	786	895	907	878	847	961	1 032	
náhrady za voľné dni podľa ZP a KZ	91	20	52	69	88	90	107	126	166	
náhrady za platené sviatky	113	80	105	87	90	112	114	134	161	
3. Platby do programu sporenia	3	3	0	5	4	1	1	0	10	
4. Náhrady za pracovnú pohotovosť mimo pracoviska	32	26	17	13	14	35	57	65	41	
5. Peňatné plnenia zo zisku po zdanení	53	52	91	41	36	51	19	101	28	
6. Ostatné priame náklady zamestnancom	33	13	40	35	35	48	17	38	36	
z toho vlastné výrobky predávané so zľavou	1	-	0	1	1	1	1	6	1	
použitie služobného vozidla pre osobnú potrebu	24	12	33	23	15	39	13	24	25	
poskytnutie služobného bytu	3	-	4	4	1	2	2	4	6	
poskytnutie predkupného práva na akcie	0	-	-	1	0	0	1	1	0	
7. Odmeny učňom	1	-	0	1	8	1	0	0	1	

**Tabuľka č. 4 Ročné náklady práce na zamestnanca v roku 2010 podľa veľkosti organizácie**

dokončenie

Položky nákladov práce	Priemer za SR	Veľkosť organizácie (počet zamestnancov)									1000 a viac	
		1 - 9	10 - 19	20 - 49	50 - 99	100 - 249	250 - 499	500 - 999	1000 a viac			
		2	3	4	5	6	7	8	9			
<b>8.-15. NEPRIAME NÁKLADY</b>												
8. Povinné príspevky na sociálne poistenie z toho dôchodkové poistenie nemocenské poistenie zdravotné poistenie poistenie v nezamestnanosti garančný a rezervný fond úrazové poistenie	3 650 3 163 1 280 115 906 87 434 78	3 137 2 795 1 128 104 803 78 373 71	3 223 2 874 1 161 108 823 79 392 71	3 249 2 903 1 172 109 828 79 402 71	3 411 3 018 1 217 111 863 82 422 74	3 695 3 207 1 301 117 914 88 440 79	3 799 3 281 1 349 118 939 88 433 80	4 004 3 414 1 380 123 978 94 471 83	4 518 3 728 1 503 129 1 072 103 520 90			
9. Nepovinné príspevky na sociálne poistenie z toho doplnkové dôchodkové poistenie												
10. Sociálne dávky z toho odstupné náhrada príjmu pri dočasnej pracovnej neschopnosti mzdové vyrovnanie za dobu nemoci príspevky na dôchodok a zdravotnú starostlivosť	133 87 31 1 8 0	133 113 18 0 1 1 -	93 67 23 0 1 1 0	101 69 25 0 2 2 0	117 79 30 1 5 0	160 109 34 2 10 0	127 68 36 3 8 -	167 108 40 2 14 0	169 88 46 3 21 -			
11. Príspevky na sociálne poistenie učňov												
12. Sociálne výhody v tom príspevky na stravovanie jubilejné odmeny ostatné príspevky do sociálneho fondu	188 123 12 53 60	144 122 5 17 27	157 126 6 25 46	142 99 10 33 38	147 94 10 43 43	163 107 11 45 64	200 117 8 75 68	198 126 9 63 82	306 165 26 115 99			
13. Náklady na školenie zamestnancov												
14. Poplatky a sankcie súvisiace so mzdami												
15. Ostatné nepriame náklady z toho náklady na nábor zamestnancov	30 5	7 1	10 2	21 4	25 5	27 13	37 9	39 11	67 4			
<b>16. SUBVENCIE</b>	-26	-25	-25	-8	-9	-36	-3	-5	-61			

Tabuľka č. 5 Ročné náklady práce na zamestnanca v roku 2010 podľa vybraných druhov vlastníctva

Eur/zam

Položky nákladov práce	Priemer za SR	Druh vlastníctva						zahranicné	medzinárodné s prevajajúcim súkromným sektorom
		súkromné tuzemské	držiteľské	štátne	vlastníctvo územnej samosprávy	vlastníctvo združen., po lit. strán a cirkvi	7		
	1	2	3	4	5	6	7	8	
<b>1.-16. CELKOVÉ NÁKLADY PRÁCE</b>	13 482	11 484	10 217	14 248	11 456	10 952	16 894	17 808	
<i>1.-12. Náklady súvisiace s výkonom práce</i>	13 417	11 446	10 177	14 233	11 428	10 971	16 740	17 660	
<b>1.-7. PRIAME NÁKLADY</b>	9 858	8 458	7 392	10 271	8 308	8 111	12 477	12 870	
<i>1.-2. Mzdy a náhrady mzdy</i>	9 735	8 318	7 337	10 184	8 263	7 996	12 334	12 710	
1. Mzdy	8 624	7 408	6 448	8 962	7 147	7 118	11 032	11 228	
v tom základné (tarifné) mzdy a platy	6 720	5 814	5 106	6 854	6 017	5 899	8 460	8 422	
v tom mzdy v určenom pracovnom čase	6 554	5 712	4 979	6 588	5 871	5 840	8 208	8 234	
mzdy za nadčasy	166	102	126	266	146	59	252	188	
prémie a odmeny	1 138	1 173	907	601	391	619	1 682	1 797	
v tom prémie a odmeny mesačné	779	901	711	457	223	363	1 063	1 007	
prémie a odmeny za dlhšie obdobie	360	273	197	144	168	256	619	790	
príplatky a doplatky, mzdové zvýhodnenia	466	262	299	1 037	442	262	530	497	
naturálne mzdy	8	10	1	3	2	0	15	7	
nepravidelné odmeny	292	149	134	468	296	339	346	505	
2. Náhrady mzdy	1 111	911	889	1 222	1 116	878	1 302	1 481	
z toho náhrady za výluky a prestoje	10	8	6	4	3	1	24	15	
náhrady za dovolenku	882	714	654	986	967	779	1 010	1 128	
náhrady za voľné dni podľa ZP a KZ	91	52	61	127	87	43	120	145	
náhrady za platené sviatky	113	119	143	83	43	34	138	180	
3. Platby do programu sporenia	3	2	2	1	1	8	1	19	
4. Náhrady za pracovnú pohotovosť mimo pracoviska	32	24	9	67	21	89	21	31	
5. Peňajné plnenia zo zisku po zdanení	53	97	38	13	7	9	18	45	
6. Ostatné priame náklady zamestnancom	33	15	6	6	7	9	103	66	
z toho vlastné výrobky predávané so zľavou	1	0	1	1	0	-	2	5	
poskytnutie služobného vozidla pre osobnú potrebu	24	9	1	3	1	9	79	53	
poskytnutie služobného bytu	3	2	-	1	0	-	10	4	
poskytnutie predkupného práva na akcie	0	-	-	-	-	-	1	1	
7. Odmeny učtom	1	0	0	0	8	-	1	0	

**Tabuľka č. 5 Ročné náklady práce na zamestnanca v roku 2010 podľa vybraných druhov vlastníctva**

dokončenie

Položky nákladov práce	Priemer za SR	Druh vlastníctva							medzinárodné s prevzatým súkromným sektorom
		Eur/zam							
		1	2	3	4	5	6	7	
<b>8.-15. NEPRIAME NÁKLADY</b>									
8. Povinné príspevky na sociálne poistenie z toho dôchodkové poistenie nemocenské poistenie zdravotné poistenie poistenie v nezamestnanosti garančný a rezervný fond úrazové poistenie	3 650 3 163 1 280 115 906 87 434	3 045 2 705 1 090 103 776 75 367	2 843 2 483 997 97 715 66 351	4 056 3 437 1 410 1 410 992 88 458	3 154 2 811 1 140 108 806 75 393	2 939 2 666 1 080 101 770 70 371	4 420 3 861 1 560 132 1 092 110 539	4 963 4 007 1 617 132 1 153 113 552	
9. Nepovinné príspevky na sociálne poistenie z toho doplnkové dôchodkové poistenie	78 75 73	67 42 42	60 55 53	80 123 119	66 61 61	66 22 22	98 82 79	101 142 138	
10. Sociálne dávky z toho odstupné náhrada príjmu pri dočasnej pracovnej neschopnosti mzdové vyrovnanie za dobu nemoci príspevky na dôchodok a zdravotnú starostlivosť	133 87 31 1 8 0 0	87 57 26 0 3 0 0	99 67 25 0 3 - -	154 91 39 2 7 - -	97 65 26 0 4 0 0	36 17 19 0 1 - -	158 99 37 1 16 0 -	307 218 44 7 22 - -	
11. Príspevky na sociálne poistenie učňov	188	154	149	247	151	135	161	335	
12. Sociálne výhody v tom príspevky na stravovanie jubilejné odmeny ostatné príspevky do sociálneho fondu	123 12 53 60	120 6 28 42	102 10 36 22	149 21 77 70	87 15 50 19	90 7 38 25	107 7 46 83	180 25 131 135	
13. Náklady na školenie zamestnancov	1	0	25	1	0	0	0	1	
14. Poplatky a sankcie súvisiace so mzdami	30	15	10	24	14	54	73	38	
15. Ostatné nepriame náklady z toho náklady na nábor zamestnancov	5 -26	2 -20	0 -17	1 -79	1 -5	0 -97	20 -3	8 -25	
<b>16. SUBVENCIE</b>									

**Tabuľka č. 6 Ročné náklady práce na zamestnanca v roku 2010 podľa vybraných právnych foriem**

Položky nákladov práce	Priemer za SR	Právna forma								Eur/zam	
		Právna forma									
		verejná obchodná spoločnosť	spoločnosť s ručením obmedzeným	akciová spoločnosť	družstvo	štátny podnik	rozpočtová organizácia	príspevková organizácia			
1	2	3	4	5	6	7	8				
<b>1-16. CELKOVÉ NÁKLADY PRÁCE</b>											
<i>1.-12. Náklady súvisiace s výkonom práce</i>	13 482	9 644	12 932	16 147	10 199	14 572	12 551	12 867			
<b>1-7. PRIAME NÁKLADY</b>	13 417	9 584	12 864	16 057	10 158	14 433	12 493	12 816			
<i>1.-2. Mzdy a náhrady mzdy</i>	9 858	7 152	9 533	11 729	7 378	10 185	9 094	9 316			
1. Mzdy	9 735	7 103	9 404	11 543	7 322	10 106	9 053	9 244			
v tom základné (tarifné) mzdy a platy	8 624	6 470	8 413	10 142	6 436	8 692	7 942	8 138			
v tom mzdy v určenom pracovnom čase	6 720	5 380	6 583	7 518	5 097	6 478	6 509	6 700			
mzdy za nadčasy	6 554	5 233	6 439	7 278	4 979	6 305	6 411	6 317			
prémie a odmeny	1 66	148	144	240	118	174	97	383			
v tom prémie a odmeny mesačné	1 138	346	1 323	1 602	904	1 443	242	239			
prémie a odmeny za dlhšie obdobie	779	176	961	1 000	710	1 204	140	136			
příplatky a doplatky, mzdové zvýhodnenia	360	170	362	603	194	239	102	103			
naturálne mzdy	466	435	295	580	299	498	788	985			
nepravidelné odmeny	8	1	12	6	1	14	2	0			
2. Náhrady mzdy	292	307	200	435	133	259	402	214			
z toho náhrady za výluky a prestoje	1 111	633	991	1 402	887	1 414	1 110	1 106			
náhrady za dovolenku	10	-	11	17	6	12	2	0			
náhrady za voľné dni podľa ZP a KZ	882	533	780	1 048	652	983	980	990			
náhrady za platené sviatky	91	1	67	152	61	163	88	79			
3. Platby do programu sporenia	113	98	118	170	143	250	21	14			
4. Náhrady za pracovnú pohotovosť mimo pracoviska	3	-	2	9	2	-	1	1			
5. Peňatné plnenia zo zisku po zdanení	32	0	19	47	9	47	29	65			
6. Ostatné priame náklady zamestnancom	53	-	71	72	39	28	1	1			
z toho vlastné výrobky predávané so zľavou	33	44	37	58	6	4	2	0			
použitie služobného vozidla pre osobnú potrebu	1	-	1	3	1	1	0	0			
poskytnutie služobného bytu	24	44	27	43	1	2	0	0			
poskytnutie predkupného práva na akcie	3	-	3	6	-	2	1	0			
7. Odmeny učňom	0	-	0	0	-	-	-	-			
	1	5	1	0	0	-	8	5			

**Tabuľka č. 6 Ročné náklady práce na zamestnanca v roku 2010 podľa vybraných právnych foriem**

dokončenie

Položky nákladov práce	Priemer za SR	Právna forma							
		verejná obchodná spoločnosť	spoločnosť s ručením obmedzeným	akciová spoločnosť	druhá tvo	štátny podnik	rozpočtová organizácia	príspevková organizácia	
	1	2	3	4	5	6	7	8	
<b>8.-15. NEPRIAME NÁKLADY</b>									
8. Povinné príspevky na sociálne poistenie z toho dôchodkové poistenie nemocenské poistenie zdravotné poistenie poistenie v nezamestnanosti garančný a rezervný fond úrazové poistenie	3 650 3 163 1 280 115 906	2 491 2 146 865 81 612	3 417 3 028 1 221 111 863	4 464 3 686 1 485 126 1 060	2 839 2 478 994 97 714	4 461 3 421 1 369 119 988	3 458 3 067 1 269 119 885	3 551 3 181 1 301 120 912	
9. Nepovinné príspevky na sociálne poistenie z toho doplnkové dôchodkové poistenie	434	289	415	510	350	484	399	438	
10. Sociálne dávky z toho odstupné náhrada príjmu pri dočasnej pracovnej neschopnosti mzdové vyrovnanie za dobu nemoci príspevky na sociálne poistenie starostlivosť	78 75 73 133	55 1 1 41	75 46 45 108	92 144 141 227	59 55 53 99	81 279 254 111	69 46 46 114	75 60 60 90	
11. Príspevky na sociálne poistenie učňov	87	4	69	160	67	64	60	43	
12. Sociálne výhody v tom príspevky na stravovanie jubilejné odmeny ostatné príspevky do sociálneho fondu	31 1 8 0	34 - 2 -	30 1 6 0	39 2 14 -	25 0 3 -	42 0 4 -	34 4 10 -	27 0 4 0	
13. Náklady na školenie zamestnancov	188	244	150	271	149	438	172	170	
14. Poplatky a sankcie súvisiace so mzdami	123	196	116	153	103	251	107	86	
15. Ostatné nepriame náklady z toho náklady na nábor zamestnancov	12 53 60	1 47 54	6 28 52	18 100 100	10 36 22	79 108 89	12 52 51	11 72 24	
<b>16. SUBVENCIE</b>	30	7	32	35	10	124	6	26	
	5	-	8	6	0	0	0	1	
	- 26	-	- 17	- 47	- 17	- 74	-	-	

Tabuľka č. 7 Mesačné náklady práce na zamestnanca v roku 2010 podľa ekonomickej činnosti (divízie SK NACE Rev. 2)

v Eur/zam./mes.

Položky nákladov práce	Priemer za SR	SK NACE Rev. 2										
		2	3	4	5	6	7	8	9	10	11	
		pol'nohosp., lesníctvo a rybolov	priemysel spolu B+C+D+E	táľba a dobývanie	priemyselná výroba	6	7	8	9	10	11	
		A	B+C+D+E	B	C	D	E	F	G	H	I	
<b>1.-16. CELKOVÉ NÁKLADY PRÁCE</b>	1 124	896	1 137	1 255	1 103	1 829	1 178	1 040	1 111	1 047	648	
<i>1.-12. Náklady súvisiace s výkonom práce</i>	1 118	898	1 128	1 247	1 094	1 803	1 179	1 037	1 105	1 050	643	
<b>1.-7. PRIAME NÁKLADY</b>	821	653	817	892	796	1 265	838	769	825	760	469	
<i>1.-2. Mzdy a náhrady mzdy</i>	811	648	806	881	785	1 229	827	754	815	753	468	
1. Mzdy	719	573	708	765	691	1 067	714	661	732	661	422	
v tom základné (tarifné) mzdy a platy	560	468	520	537	510	753	518	535	562	500	375	
v tom mzdy v určenom pracovnom čase	546	458	502	522	492	735	502	525	556	470	372	
mzdy za nadčasy	14	10	19	15	19	18	16	10	6	30	3	
prémie a odmeny	95	71	111	147	106	196	118	101	135	103	30	
v tom prémie a odmeny mesačné	65	56	83	126	81	102	83	68	103	77	24	
prémie a odmeny za dlhšie obdobie	30	14	29	21	26	94	35	34	31	26	6	
pripjatky a doplatky, mzdové zvýhodnenia	39	21	48	57	48	41	46	11	18	40	12	
naturálne mzdy	1	1	0	4	0	0	0	1	1	1	0	
nepravidelné odmeny	24	12	28	20	25	78	31	13	16	17	5	
z toho náhrady za výluky a prestoje	93	75	98	116	94	162	113	93	83	92	46	
náhrady za dovolenku	1	0	2	0	2	1	1	1	1	0	0	
náhrady za voľné dni podľa ZP a KZ	73	55	70	85	67	127	83	70	69	66	40	
náhrady za platené sviatky	8	5	10	17	9	27	12	6	3	12	2	
náhrady do programu sporenia	9	12	15	13	15	6	17	14	8	12	4	
Náhrady za pracovnú pohotovosť mimo pracoviska	0	1	0	0	0	0	0	1	0	0	-	
5. Peňažné plnenia zo zisku po zdanení	3	1	1	6	1	12	4	2	2	4	0	
6. Ostatné priame náklady zamestnancom	4	3	7	-	7	18	4	8	3	1	0	
z toho vlastné výrobky predávané so zľavou	3	1	3	5	3	6	2	5	5	1	0	
použitie služ obného vozidla pre osobnú potrebu	0	0	0	0	0	2	0	-	0	0	0	
poskytnutie služ obného bytu	2	0	2	5	2	4	1	2	5	1	0	
poskytnutie predkupného práva na akcie	0	0	0	0	0	0	0	2	0	0	0	
7. Odmeny učňom	0	-	0	-	0	-	-	-	0	0	0	

**Tabuľka č. 7 Mesačné náklady práce na zamestnanca v roku 2010 podľa ekonomickej činnosti (divízie SK NACE Rev. 2)**

I. pokračovanie  
v Eur/zam./mes.

Poľtý nákladov práce	Priemer za SR	SK NACE Rev. 2									
		A	B	C	D	E	F	G	H	I	II
		2	4	5	6	7	8	9	10	11	
<b>8.-15. NEPRIAME NÁKLADY</b>											
8. Povinné príspevky na sociálne poistenie z toho dôchodkové poistenie nemocenské poistenie zdravotné poistenie poistenie v nezamestnanosti garančný a rezervný fond úrazové poistenie	304 264 107 10 76 36 6 6 6 6 11 7 3 0 1 0 0	247 219 88 9 63 6 5 4 4 9 7 2 0 0 0 0	321 269 108 10 77 8 37 6 9 9 15 10 3 0 1 0	308 263 105 10 75 7 36 6 7 7 13 8 3 0 1 0	563 397 160 13 117 11 52 10 31 31 69 47 4 1 6	349 280 112 10 81 8 40 7 18 18 21 13 3 0 1	274 239 96 9 69 7 32 6 3 3 11 7 3 0 0 0	287 257 104 9 73 7 35 6 3 3 8 6 2 0 0 0	299 250 100 9 72 7 35 6 10 10 9 6 3 0 0 0	179 158 64 6 45 4 22 4 1 1 5 3 1 0 0 0	
9. Nepovinné príspevky na sociálne poistenie z toho doplnkové dôchodkové poistenie											
10. Sociálne dávky z toho odstupné náhrada príjmu pri dočasnej pracovnej neschopnosti mzdové vyrovnanie za dobu nemoci príspevky na dôchodok a zdravotnú starostlivosť											
11. Príspevky na sociálne poistenie učňov											
12. Sociálne výhody v tom príspevky na stravovanie jubilejné odmeny ostatné príspevky do sociálneho fondu	16 10 1 4 5 0 2 0	12 9 1 2 2 0 0 0	17 10 1 6 6 0 5 1	15 9 1 1 5 1 1 3	41 19 2 20 22 0 4 0	22 14 3 5 6 0 2 0	15 10 1 4 5 0 1 0	13 10 0 2 5 0 2 0	21 15 2 4 5 0 3 0	10 9 0 1 4 0 2 0	
13. Náklady na školenie zamestnancov											
14. Poplatky a sankcie súvisiace so mzdami											
15. Ostatné nepriame náklady z toho náklady na nábor zamestnancov											
<b>16. SUBVENCIE</b>											
	-2	-5	-1	-1	-0	-8	-4	-1	-11	-0	

**Tabuľka č. 7 Mesačné náklady práce na zamestnanca v roku 2010 podľa ekonomickej činnosti (divízie SK NACE Rev. 2)**

2. pokračovanie  
v Eur/zam./mes.

Položky nákladov práce	SK NACE Rev. 2											ostatné činnosti S
	Priemer za SR	informácie a komunikácia J	finančné a poisťovacie činnosti K	činnosti v oblasti nehnuteľností L	odborné, ved., a technické činnosti M	admin. a podporné služby N	verejná správa a obrana, pov.soc.zabez. O	vzdelávanie P	zdravotníctvo a sociálna pomoc Q	umenie, zábava a rekreácia R		
	12	13	14	15	16	17	18	19	20	21	22	
<b>1.-16. CELKOVÉ NÁKLADY PRÁCE</b>	1 124	1 993	2 075	1 109	1 539	822	1 176	979	1 031	947	862	
<i>I.-12. Náklady súvisiace s výkonom práce</i>	1 118	1 978	2 054	1 101	1 529	820	1 169	978	1 028	945	867	
<b>1.-7. PRIAME NÁKLADY</b>	821	1 489	1 527	813	1 156	609	844	714	757	699	639	
<i>I.-2. Mzdy a náhrady mzdy</i>	811	1 471	1 480	803	1 137	603	839	713	745	687	637	
1. Mzdy	719	1 325	1 306	720	1 029	545	753	605	660	618	573	
v tom základné (tarifné) mzdy a platy	560	1 039	977	581	838	441	583	517	548	495	464	
v tom mzdy v určenom pracovnom čase	546	1 022	969	576	830	428	579	506	519	491	462	
mzdy za nadčasy	14	17	7	6	7	13	4	11	30	4	2	
prémie a odmeny	95	196	224	102	152	65	37	15	25	53	80	
v tom prémie a odmeny mesačné	65	112	68	80	66	48	23	7	17	42	44	
prémie a odmeny za dlhšie obdobie	30	84	156	22	87	17	14	9	7	10	35	
príplatky a doplatky, mzdové zvýhodnenia	39	36	13	16	22	28	95	35	71	47	17	
naturálne mzdy	1	1	2	0	1	0	0	0	1	-	0	
nepravidelné odmeny	24	53	91	21	17	10	38	38	16	23	12	
2. Náhrady mzdy	93	147	174	82	108	58	86	108	85	69	64	
z toho náhrady za výluky a prestoje	73	126	134	68	92	47	73	97	74	63	55	
náhrady za dovolenku	8	9	20	4	9	4	8	6	7	3	3	
náhrady za voľné dni podľa ZP a KZ	9	8	19	8	5	5	4	2	2	3	5	
náhrady za platené sviatky	0	0	8	0	0	0	0	0	0	0	1	
3. Platby do programu sporenia	3	5	3	2	1	4	3	0	11	9	0	
4. Náhrady za pracovnú pohotovosť mimo pracoviska	4	4	25	2	13	1	0	0	1	1	-	
5. Peňatné plnenia zo zisku po zdanení	3	8	11	5	4	1	1	0	0	2	0	
6. Ostatné priame náklady zamestnancom	0	0	1	0	0	0	-	0	-	0	-	
z toho vlastné výrobky predávané so zľavou	0	0	1	0	0	0	-	0	-	0	-	
použitie služobného vozidla pre osobnú potrebu	2	7	9	5	4	1	0	0	0	1	0	
poskytnutie služobného bytu	0	0	1	0	1	-	0	0	-	1	-	
poskytnutie predkupného práva na akcie	0	-	-	-	0	0	-	-	-	-	-	
7. Odmeny učňom	0	-	-	0	-	-	-	1	0	-	-	

Tabuľka č. 7 Mesačné náklady práce na zamestnanca v roku 2010 podľa ekonomickej činnosti (divízie SK NACE Rev. 2)

dokoncenie  
v Eur/zam./mes.

Položky nákladov práce	Priemer za SR	SK NACE Rev. 2										umenie, zábava a rekreácia	ostatné činnosti
		J	K	L	M	N	O	P	Q	R	S		
a	12	13	14	15	16	17	18	19	20	21	22	23	24
<b>8.-15. NEPRIAME NÁKLADY</b>													
8. Povinné príspevky na sociálne poistenie	304	505	548	297	385	214	333	266	274	248	235		
z toho dôchodkové poistenie	264	436	439	255	338	195	279	244	252	226	212		
nemocenské poistenie	107	180	177	102	137	79	117	99	102	92	85		
zdravotné poistenie	10	13	13	9	11	8	10	9	9	9	8		
poistenie v nezamestnanosti	76	122	126	75	95	56	81	70	72	65	62		
garančný a rezervný fond	7	13	13	7	9	5	7	6	7	6	6		
úrazové poistenie	36	60	61	35	48	26	35	34	34	32	29		
9. Nepovinné príspevky na sociálne poistenie	6	12	12	6	9	5	6	6	6	6	5		
z toho doplnkové dôchodkové poistenie	6	8	17	6	6	3	7	4	4	3	1		
10. Sociálne dávky	6	8	17	6	6	3	7	4	4	3	1		
z toho dostupné	6	8	17	6	6	3	7	4	4	3	1		
náhrada príjmu pri dočasnej pracovnej neschopnosti	11	25	24	11	12	6	18	5	4	5	3		
mzdové vyrovnanie za dobu nemoci	7	20	13	10	7	3	12	3	2	3	2		
príspevky na dôchodok a zdravotnú starostlivosť	3	3	5	1	2	3	3	2	2	1	2		
11. Príspevky na sociálne poistenie učňov	0	0	1	0	0	0	0	0	0	0	0		
12. Sociálne výhody	0	0	5	0	2	0	1	0	0	0	0		
v tom príspevky na stravovanie	16	20	46	17	17	8	21	10	11	13	11		
jubilejné odmeny	10	14	24	13	13	7	14	5	6	10	8		
ostatné príspevky do sociálneho fondu	1	0	6	1	1	0	1	1	1	1	1		
Náklady na školenie zamestnancov	4	6	16	3	3	1	7	4	4	2	3		
14. Poplatky a sankcie súvisiace so mzdami	5	13	19	1	8	2	6	1	2	1	1		
15. Ostatné nepriame náklady	0	0	0	4	0	0	0	0	0	0	0		
z toho náklady na nábor zamestnancov	2	2	2	2	4	1	1	1	1	1	0		
<b>16. SUBVENCIE</b>	0	2	2	0	2	0	0	0	0	0	0		
	-2	-1	-	-0	-1	-0	-0	-2	-0	-0	-12		

Tabuľka č. 8 Mesačné náklady práce na zamestnanca v roku 2010 podľa ekonomickej činnosti (sektie a divízie SK NACE Rev. 2)

v Eur/zam./mes.

SK NACE Rev.2	Celkové náklady práce	v tom											Eur na zam.				subven- cie				
		priame náklady spolu		z toho mzdy a náhrady za prácu				nepriame náklady spolu		z toho povinné príspevky na soc. poistenie			sociálne dávky		sociálne výhody			náklady na školenie zamestnancov		poplatky a sankcie súvisiace so mzdami	
		1	2	3	4	5	6	7	8	9	10	11	12	13	14	15					
Priemer za SR	1 124	821	719	93	811	3	4	304	264	6	11	16	5	0	-2						
A Poľnohospodárstvo, lesníctvo a rybolov	896	653	573	75	648	1	3	247	219	4	9	12	2	0	-5						
01 Pest. plodín a chov zvierat, poľov. a súvis. sluj.	833	605	533	67	600	1	3	230	204	3	8	12	2	0	-2						
02 Lesníctvo a ťažba dreva	1 202	890	770	111	881	0	5	332	292	10	15	12	2	0	-20						
03 Rybolov a akvakultúra	1 249	893	787	83	870	-	22	357	294	21	-	40	2	0	-						
B Ťažba a dobývanie	1 255	892	765	116	881	6	-	362	304	16	13	22	8	0	-						
05 Ťažba uhlia a lignitu	1 091	787	661	117	779	8	-	305	271	15	17	2	0	-							
07 Dobývanie kovových rúd	1 557	1 144	994	150	1 144	-	-	413	348	10	6	39	1	-							
08 Iná ťažba a dobývanie	1 235	882	773	102	875	1	-	353	311	10	6	20	4	0							
09 Pomočné činnosti pri ťažbe	2 042	1 390	1 209	141	1 350	12	-	652	434	34	9	121	52	-							
C Priemyselná výroba	1 103	796	691	94	785	1	7	308	263	7	13	15	5	0	-1						
10 Výroba potravín	926	663	583	74	657	1	2	264	217	4	21	14	3	0	-1						
11 Výroba nápojov	1 308	953	809	108	917	0	19	356	289	6	29	13	13	0	-0						
13 Výroba textilu	876	627	553	70	623	1	3	248	206	6	15	20	1	0	-0						
14 Výroba odevov	645	473	394	78	472	0	0	177	156	2	10	8	1	0	-5						
15 Výroba kože a kožených výrobkov	811	588	520	67	587	0	0	223	198	3	5	14	2	0	-0						
16 Sprac. dreva a výroba výr. z dreva okrem nábytku	772	560	494	63	557	1	3	212	190	3	6	11	1	0	-						
17 Výroba papiera a papierových výrobkov	1 408	991	864	120	984	2	2	417	308	12	75	16	5	0	-						
18 Tlač a reprodukcia záznamových médií	995	712	619	84	703	3	6	286	240	6	14	24	1	-	-4						
19 Výroba koksu a rafinovaných ropných produktov	2 683	1 752	1 511	225	1 736	2	-	931	567	86	17	227	16	-	-						
20 Výroba chemikálií a chemických produktov	1 229	883	764	115	879	2	0	347	287	13	14	25	5	0	-0						
21 Výroba základných farmaceut. výr., prípravkov	1 418	1 018	878	136	1 015	0	1	407	332	14	24	24	13	-	-8						
22 Výroba výrobkov z gumy a plastu	1 130	816	713	93	806	1	5	315	271	6	14	13	7	0	-0						
23 Výroba ostat. nekovových minerálnych výrobkov	1 204	880	739	111	850	1	12	325	271	9	17	18	7	0	-						
24 Výroba a spracovanie kovov	1 657	1 158	1 003	151	1 154	1	0	499	392	19	17	18	12	0	-0						
25 Výroba kov. konštrukcií okrem strojov a zariadení	1 018	738	644	93	737	0	0	280	249	5	12	10	3	0	-0						
26 Výroba počítačových, elektron. a optic. výrobkov	1 088	810	680	80	760	0	48	279	258	2	6	8	2	0	-2						
27 Výroba elektrických zariadení	1 041	757	662	85	747	0	6	285	254	4	7	13	5	0	-1						
28 Výroba strojov a zariadení i. n.	1 126	803	700	98	799	0	2	324	281	11	7	15	6	-	-1						
29 Výroba motorových vozidiel, návesov a prívesov	1 205	878	786	91	877	0	0	330	291	8	8	12	6	0	-4						
30 Stavba lodí a člnov	1 124	832	621	93	714	1	114	292	248	9	9	16	5	0	-						
31 Výroba nábytku	909	670	560	76	636	0	33	240	215	3	6	13	1	0	-0						
32 Iná výroba	995	711	627	78	704	0	5	284	237	6	11	20	1	-	-						
33 Oprava a inštalácia strojov a prístrojov	1 411	1 038	901	122	1 023	4	6	373	316	11	13	22	6	0	-0						
D Dodávka elektriny, plynu, pary a stud. vzduchu	1 829	1 265	1 067	162	1 229	12	18	563	397	31	69	41	22	0	-0						
35 Dodávka elektriny, plynu, pary a stud. vzduchu	1 829	1 265	1 067	162	1 229	12	18	563	397	31	69	41	22	0	-0						

Tabuľka č. 8 Mesačné náklady práce na zamestnanca v roku 2010 podľa ekonomickej činnosti (sektie a divízie SK NACE Rev. 2)

1. pokračovanie  
v Eur/zam./mes.

SK NACE Rev.2	Celkové náklady práce	v tom																	
		priame náklady spolu			z toho				nepriame náklady spolu		z toho				sociálne dávky	sociálne výhody	náklady na školenie zamestnancov	poplatky a sankcie súvisiace so zdanením	subven- cie
		mzdy	náhrady mzdy	náhrady za peňatné plnenia zo zisku po zdanení	mzdy a náhrady za prac. pohot. mimo pracoviska (stl. 3+4)	mzdy spolu (stl. 3+4)	peňatné plnenia zo zisku po zdanení	povinné príspevky na soc. poistenie	nepovinné príspevky na sociálne poistenie	sociálne dávky	sociálne výhody	náklady na školenie zamestnancov	poplatky a sankcie súvisiace so zdanením						
a	1	2	3	4	5	6	7	8	9	10	11	12	13	14	15				
E Dodávka vody; odvod odpad. vód, odstran. odpad.	1 178	838	714	113	827	4	4	349	280	18	21	22	6	0	-8				
36 Zber, úprava a dodávka vody	1 164	825	698	120	818	6	0	339	281	23	9	21	4	0	-				
37 Čistenie a odvod odpadových vôd	1 060	765	663	97	760	-	-	295	255	11	5	20	3	-	-				
38 Zber, spracovanie a likvid. odpadov; recykl. mat.	1 200	854	735	107	842	3	6	364	281	13	35	23	8	-	-18				
39 Ozdravov. činn. a ostatné činn. naklad. s odpadom	1 084	845	544	70	614	4	227	239	200	0	11	25	2	-	-				
F Stavebníctvo	1 040	769	661	93	754	2	8	274	239	3	11	15	5	0	-4				
41 Výstavba budov	962	714	617	85	702	0	6	248	222	1	10	11	3	0	-0				
42 Inžinier. rské stavby	1 315	968	832	118	950	4	2	347	286	7	20	24	8	0	-0				
43 Špecializované stavebné práce	935	694	594	84	677	2	13	251	224	3	6	12	6	0	-10				
G Veľkoobchod a maloob.; oprava motor. vozidiel	1 111	825	732	83	815	2	3	287	257	3	8	13	5	0	-1				
45 Veľkoob. a maloob. a oprava motor. voz. a motocy.	1 166	856	767	87	853	1	0	310	274	3	6	13	13	0	-				
46 Veľkoobchod okrem mot. vozidiel a mot.	1 300	970	860	96	956	2	4	330	294	4	11	14	5	0	-1				
47 Maloobchod okrem mot. vozidiel a mot.	907	669	594	68	662	2	1	239	216	2	4	13	3	0	-1				
H Doprava a skladovanie	1 047	760	661	92	753	4	1	299	250	10	9	21	5	0	-11				
49 Pozemná doprava a doprava potrubím	1 017	738	644	87	731	6	1	279	239	8	8	18	5	0	-0				
50 Vodná doprava	1 292	949	830	119	949	-	-	343	305	5	14	10	9	-	-				
51 Letecká doprava	1 702	1 254	1 140	113	1 253	-	-	449	388	4	4	49	3	-	-				
52 Skladové a pomocné činnosti v doprave	1 149	835	727	101	828	3	1	347	276	15	10	31	7	0	-32				
53 Poštové služby a služby kuriérov	905	651	559	89	648	0	-	253	223	7	10	9	4	-	-				
I Ubytovacie a stravovacie služby	648	469	422	46	468	0	0	179	158	1	5	10	4	0	-0				
55 Ubytovanie	728	531	477	52	529	1	0	198	181	2	5	8	1	0	-1				
56 Činnosti reštaurácií a pohostinstiev	609	439	396	43	438	0	0	171	148	1	5	11	6	0	-				
J Informácie a komunikácia	1 993	1 489	1 325	147	1 471	5	4	505	436	8	25	20	13	0	-1				
58 Nakladateľské činnosti	1 513	1 128	1 012	111	1 123	1	-	385	348	5	4	23	4	-	-				
59 Výroba filmov, videozáz. a tel. prog., zvuk. nah.	1 465	1 093	965	102	1 067	-	26	372	328	2	4	30	7	-	-				
60 Činnosti pre rozhlasové a televízne vysielanie	1 626	1 201	1 075	126	1 201	-	-	425	390	3	9	23	0	0	-				
61 Telekomunikácie	2 258	1 642	1 439	176	1 615	5	1	615	496	15	52	31	21	0	-				
62 Počítačové program., poradenstvo a súvis. služby	2 123	1 618	1 439	159	1 598	6	7	507	454	9	10	18	15	0	-1				
63 Informačné služby	1 928	1 419	1 284	122	1 407	11	-	510	423	4	55	6	15	-	-				
K Finančné a poisťovacie činnosti	2 075	1 527	1 306	174	1 480	3	25	548	439	17	24	46	19	0	-				
64 Finan. služby okrem poisťovania a dôchod. zabez.	2 140	1 569	1 328	179	1 508	4	34	571	453	18	23	56	19	0	-				
65 Poist., zaist. a dôch. zab. okrem povin. soc. poist.	1 896	1 406	1 229	168	1 397	0	0	490	406	11	29	22	21	-	-				
66 Pomocné činnosti finančných služieb a poisťovania	1 977	1 481	1 310	147	1 456	-	17	496	404	24	25	28	14	-	-				
L Činnosti v oblasti nehnuteľností	1 109	813	720	82	803	2	2	297	255	6	11	17	1	4	-0				
68 Činnosti v oblasti nehnuteľností	1 109	813	720	82	803	2	2	297	255	6	11	17	1	4	-0				
M Odborné, vedecké a technické činnosti	1 539	1 156	1 029	108	1 137	1	13	385	338	6	12	17	8	0	-1				
69 Právne a účtovnícke činnosti	1 500	1 125	1 020	103	1 123	0	2	375	329	4	7	24	10	0	-1				

Tabuľka č. 8 Mesačné náklady práce na zamestnanca v roku 2010 podľa ekonomickej činnosti (sektie a divízie SK NACE Rev. 2)

dokončenie  
v Eur/zam./mes.

SK NACE Rev.2	Celkové náklady práce	v tom											sociálne výhody	sociálne dávky	nepovinné príspevky na sociálne poistenie	sociálne výhody	náklady na školenie zamestnancov	poplatky a sankcie súvisiace so mzdami	subven- cie		
		priame náklady spolu		z toho				nepriame náklady spolu		z toho											
		mzdy	náhrady mzdy	náhrady mzdy a náhrady za prác. pohot. mimo pracoviska (stĺ. 3+4)	mzdy spolu (stĺ. 3+4)	náhrady za plnenia zo zisku	peňatné plnenia	mzdy	náklady	povinné príspevky na soc. poistenie	nepovinné príspevky na sociálne poistenie	sociálne dávky								sociálne výhody	náklady na školenie zamestnancov
a	1	2	3	4	5	6	7	8	9	10	11	12	13	14	15						
70 Vedenie firiem; poradenstvo v oblasti riadenia	1 955	1 512	1 364	139	1 503	0	-	444	407	6	7	14	9	-	-						
71 Architekt. a inžinier. činnosti, tech. testovanie	1 536	1 131	970	113	1 083	2	44	405	348	8	17	20	6	0	0						
72 Vedecký výskum a vývoj	1 259	923	823	99	922	0	-	345	305	6	12	13	9	-	-						
73 Reklama a prístupom trhu	1 461	1 114	1 006	99	1 106	-	3	346	320	3	9	10	2	0	0						
74 Ostatné odborné, vedecké a technické činnosti	1 322	971	883	70	952	0	-	351	274	11	24	13	15	-	-						
75 Veterinárne činnosti	986	702	603	98	701	-	1	284	242	10	22	6	2	-	-						
N Administratívne a pomocné služby	822	609	545	58	603	4	1	214	195	3	6	8	2	0	0						
77 Prenájom a lízing	1 146	828	750	75	825	0	-	318	272	9	12	17	8	-	-						
78 Sprostredkovanie práce	716	537	488	46	534	2	1	179	170	0	4	3	1	0	0						
79 Činnosti cestovných agentúr a súvisiace činnosti	1 010	741	663	76	739	-	2	270	241	3	15	10	0	0	0						
80 Bezpečnostné a pátracie služby	697	518	458	44	501	13	2	182	168	1	2	7	1	0	0						
81 Činnosti súvis. s údržbou zariad. a krajin. úpravou	782	575	511	61	572	2	0	207	184	2	6	11	1	0	0						
82 Admin., pom. kancelár. a iné obch. pomoc. činn.	1 031	763	676	86	761	0	-	268	240	6	8	13	1	0	0						
O Verejná správa a obrana; povinné sociálne zabezp.	1 176	844	753	86	839	3	0	333	279	7	18	21	6	0	0						
84 Verejná správa a obrana; povinné soc. zabezp.	1 176	844	753	86	839	3	0	333	279	7	18	21	6	0	0						
P Vzdelávanie	979	714	605	108	713	0	0	266	244	4	5	10	1	0	0						
85 Vzdelávanie	979	714	605	108	713	0	0	266	244	4	5	10	1	0	0						
Q Zdravotníctvo a sociálna pomoc	1 031	757	660	85	745	11	1	274	252	4	4	11	2	0	0						
86 Zdravotníctvo	1 084	797	693	89	781	14	1	287	264	4	4	12	2	0	0						
87 Starostlivosť v pobytových zariadeniach	805	590	518	72	590	0	-	215	202	1	6	5	2	0	0						
88 Sociálna práca bez ubytovania	1 101	794	730	64	793	1	-	307	270	9	7	19	2	-	-						
R Umenie, zábava a rekreácia	947	699	618	69	687	9	1	248	226	3	5	13	1	0	0						
90 Tvorivé, umelecké a zábavné činnosti	951	692	619	73	692	0	-	259	233	4	3	17	1	0	0						
91 Čin. knípič, a rchívov, múzeí a ostat. kultúr. zar.	929	676	601	73	674	0	-	253	232	4	5	11	0	0	0						
92 Činnosti herní a stávkových kancelárií	1 047	781	705	74	779	1	-	266	241	4	7	14	0	0	0						
93 Športové, zábavné a rekreačné činnosti	913	681	591	64	656	21	0	233	214	1	4	11	2	0	0						
S Ostatné činnosti	862	639	573	64	637	0	-	235	212	1	3	11	1	0	0						
94 Činnosti členských organizácií	862	638	570	66	636	0	-	239	214	1	3	12	1	0	0						
95 Oprava poč., osob. potrieb a potrieb pre domác.	893	668	609	57	666	1	-	235	214	1	1	19	-	-	-						
96 Ostatné osobné služby	860	640	583	56	639	0	-	220	203	1	5	8	1	-	-						

Tabuľka č. 9 Mesačné náklady práce na zamestnanca v roku 2010 podľa krajov

v Eur/zam./mes.

Poľtýky nákladov práce	Priemer za SR	Kraj								
		Bratislavský	Trnavský	Trenčiansky	Nitriansky	Žilinský	Banskobystrický	Prešovský	Košický	
	1	2	3	4	5	6	7	8	9	
<b>I.-16. CELKOVÉ NÁKLADY PRÁČE</b>	1 124	1 475	1 061	986	970	1 020	965	862	1 075	
<i>I.-12. Náklady súvisiace s výkonom práce</i>	1 118	1 468	1 055	982	965	1 015	959	859	1 069	
<b>I.-7. PRIAME NÁKLADY</b>	821	1 089	773	716	708	742	697	628	783	
<i>I.-2. Mzdy a náhrady mzdy</i>	811	1 073	764	710	703	735	689	616	774	
1. Mzdy	719	958	677	625	623	647	607	540	682	
v tom základné (tarifné) mzdy a platy	560	739	525	487	494	502	477	438	529	
v tom mzdy v určenom pracovnom čase	546	726	510	473	479	487	459	429	516	
mzdy za nadčasy	14	13	14	15	14	15	18	9	13	
prémie a odmeny	95	140	99	80	76	90	67	59	75	
v tom prémie a odmeny mesačné	65	77	75	65	61	69	54	44	55	
prémie a odmeny za dlhšie obdobie	30	63	24	15	15	21	13	15	20	
príplatky a doplatky, mzdové zvýhodnenia	39	42	40	35	35	35	43	30	45	
naturálne mzdy	1	1	0	0	1	1	0	0	2	
nepravidelné odmeny	24	35	14	23	18	20	21	13	32	
2. Náhrady mzdy	93	115	87	85	80	87	82	76	92	
z toho náhrady za výluky a prestoje	1	1	2	1	1	1	1	1	1	
náhrady za dovolenku	73	94	69	65	63	70	65	58	71	
náhrady za voľné dni podľa ZP a KZ	8	10	6	7	5	7	6	6	10	
náhrady za platené sviatky	9	9	10	11	9	10	10	9	9	
3. Platby do programu sporenia	0	1	0	0	0	0	0	0	0	
4. Náhrady za pracovnú pohotovosť mimo pracoviska	3	3	2	2	2	2	4	2	4	
5. Peňajné plnenia zo zisku po zdanení	4	6	5	2	2	3	3	9	3	
6. Ostatné priame náklady zamestnancom	3	7	2	1	1	3	1	1	0	
z toho vlastné výrobky predávané so zľavou	0	0	0	0	0	0	0	0	0	
požitie služobného vozidla pre osobnú potrebu	2	5	2	1	1	1	1	0	0	
poskytnutie služobného bytu	0	1	0	0	0	1	0	0	0	
poskytnutie predkupného práva na akcie	0	0	0	-	-	-	0	-	-	
7. Odmeny učtom	0	0	0	1	0	0	0	0	0	

**Tabuľka č. 9 Mesačné náklady práce na zamestnanca v roku 2010 podľa krajov**

dokončenie  
v Eur/zam./mes.

Poľožky nákladov práce	Priemer za SR	Kraj							
		Bratislavský	Tmavský	Trenčiansky	Nitriansky	Žilinský	Banskobystrický	Prešovský	Košický
a	1	2	3	4	5	6	7	8	9
<b>8.-15. NEPRIAME NÁKLADY</b>	304	391	288	272	262	278	270	235	296
8. Povinné príspevky na sociálne poistenie z toho dôchodkové poistenie nemocenské poistenie zdravotné poistenie poistenie v nezamestnanosti garančný a rezervný fond úrazové poistenie	264	333	254	238	231	246	231	205	257
9. Nepovinné príspevky na sociálne poistenie z toho doplnkové dôchodkové poistenie	107	135	103	96	94	99	93	83	104
10. Sociálne dávky z toho odstupné náhrada príjmu pri dočasnej pracovnej neschopnosti mzdové vyrovnanie za dobu nemoci príspevky na dôchodok a zdravotnú starostlivosť	10	11	10	9	9	9	9	8	9
11. Príspevky na sociálne poistenie učňov	76	95	73	68	66	71	67	59	74
12. Sociálne výhody v tom príspevky na stravovanie jubilejné odmeny ostatné príspevky do sociálneho fondu	7	9	7	7	6	7	6	6	7
13. Náklady na školenie zamestnancov	36	46	35	33	32	34	31	28	35
14. Poplatky a sankcie súvisiace so mzdami	6	9	6	5	6	6	5	5	6
15. Ostatné nepriame náklady z toho náklady na nábor zamestnancov	6	9	6	5	4	6	5	4	7
<b>16. SUBVENCIE</b>	11	14	9	12	11	9	9	10	9
	7	10	5	7	9	6	6	7	4
	3	3	3	3	2	2	2	2	3
	0	0	0	0	0	0	0	0	0
	1	1	0	1	0	0	1	0	2
	0	0	0	-	-	-	0	-	-
	16	23	13	12	11	12	17	13	13
	10	14	10	9	8	7	11	9	8
	1	2	1	1	1	1	1	1	1
	4	7	2	3	3	4	5	3	4
	5	8	4	4	3	4	7	3	4
	0	0	0	0	0	0	0	0	0
	2	3	2	2	2	2	1	1	6
	0	1	0	0	0	0	0	0	0
	-2	-4	-0	-2	-0	-1	-3	-1	-3

**Tabuľka č. 10 Mesačné náklady práce na zamestnanca v roku 2010 podľa veľkosti organizácie**

v Eur/zam./mes.

Položky nákladov práce	Priemer za SR	Veľkosť organizácie (počet zamestnancov)												
		1 - 9	10 - 19	20 - 49	50 - 99	100 - 249	250 - 499	500 - 999	1000 a viac					
		2	3	4	5	6	7	8	9					
<b>a</b>	1													
<b>1.-16. CELKOVÉ NÁKLADY PRÁCE</b>	1 124	1 002	1 023	1 016	1 061	1 146	1 173	1 231	1 313					
<i>1.-12. Náklady súvisiace s výkonom práce</i>	1 118	1 001	1 020	1 012	1 056	1 141	1 164	1 222	1 305					
<b>1.-7. PRIAME NÁKLADY</b>	821	742	756	746	777	841	857	898	942					
<i>1.-2. Mzdy a náhrady mzdy</i>	811	734	744	738	769	830	849	881	932					
1. Mzdy	719	662	663	648	676	738	758	777	817					
v tom základné (taričné) mzdy a platy	560	559	531	524	533	564	560	581	612					
v tom mzdy v určenom pracovnom čase	546	556	527	514	521	547	545	560	584					
mzdy za nadčasy	14	4	5	10	12	16	14	21	28					
prémie a odmeny	95	82	99	75	87	106	104	112	95					
v tom prémie a odmeny mesačné	65	52	76	54	63	74	70	73	58					
prémie a odmeny za dlhšie obdobie	30	30	23	22	24	31	35	39	37					
príplatky a doplatky, mzdové zvýhodnenia	39	8	16	27	33	44	68	58	65					
naturálne mzdy	1	1	0	2	0	1	1	1	0					
nepravidelné odmeny	24	11	17	20	22	24	25	25	44					
2. Náhrady mzdy	93	72	80	90	93	92	91	104	116					
z toho náhrady za výluky a prestoje	1	1	1	1	1	1	1	1	1					
náhrady za dovolenku	73	61	65	75	76	73	71	80	86					
náhrady za voľné dni podľa ZP a KZ	8	2	4	6	7	8	9	11	14					
náhrady za platené sviatky	9	7	9	7	8	9	10	11	13					
3. Platby do programu sporenia	0	0	0	0	0	0	0	0	1					
4. Náhrady za pracovnú pohotovosť mimo pracoviska	3	2	1	1	1	3	5	5	3					
5. Peňažné plnenia zo zisku po zdanení	4	4	8	3	3	4	2	8	2					
6. Ostatné priame náklady zamestnancom	3	1	3	3	3	4	1	3	3					
z toho vlastné výrobky predávané so zľavou	0	-	0	0	0	0	0	1	0					
použitie služobného vozidla pre osobnú potrebu	2	1	3	2	1	3	1	2	2					
poskytnutie služobného bytu	0	-	0	0	0	0	0	0	0					
poskytnutie predkupného práva na akcie	0	-	-	0	0	0	0	0	0					
7. Odmeny učňom	0	-	0	0	1	0	0	0	0					



**Tabuľka č. 11 Mesačné náklady práce na zamestnanca v roku 2010 podľa vybraných druhov vlastníctva**

v Eur/zam./mes.

Položky nákladov práce	Priemer za SR	Druh vlastníctva													
		súkromné tuzemské		druhé tevné		štátne		vlastníctvo územnej samosprávy		vlastníctvo zdravot., po lit. strán a cirkví		zahranicičné		medzinárodné s prevat ujúćim súkromným sektorom	
		1	2	3	4	5	6	7	8						
<b>I.-16. CELKOVÉ NÁKLADY PRÁCE</b>															
<i>I.-12. Náklady súvisiace s výkonom práce</i>	1 124	957	851	1 187	955	913	1 408	1 484							
<b>I.-7. PRIAME NÁKLADY</b>	1 118	954	848	1 186	952	914	1 395	1 472							
<i>I.-2. Mzdy a náhrady mzdy</i>	821	705	616	856	692	676	1 040	1 073							
1. Mzdy	811	693	611	849	689	666	1 028	1 059							
v tom základné (tarifné) mzdy a platy	719	617	537	747	596	593	919	936							
v tom mzdy v určenom pracovnom čase	560	485	425	571	501	492	705	702							
mzdy za nadčasy	546	476	415	549	489	487	684	686							
prémie a odmeny	14	8	11	22	12	5	21	16							
v tom prémie a odmeny mesačné	95	98	76	50	33	52	140	150							
prémie a odmeny za dlhšie obdobie	65	75	59	38	19	30	89	84							
príplatky a doplatky, mzdové zvýhodnenia	30	23	16	12	14	21	52	66							
naturálne mzdy	39	22	25	86	37	22	44	41							
nepravidelné odmeny	1	1	0	0	0	0	1	1							
2. Náhrady mzdy	24	12	11	39	25	28	29	42							
z toho náhrady za výluky a prestoje	93	76	74	102	93	73	109	123							
náhrady za dovolenku	1	1	1	0	0	0	2	1							
náhrady za voľné dni podľa ZP a KZ	73	60	54	82	81	65	84	94							
náhrady za platené sviatky	8	4	5	11	7	4	10	12							
3. Platby do programu sporenia	9	10	12	7	4	3	11	15							
4. Náhrady za pracovnú pohotovosť mimo pracoviska	0	0	0	0	0	1	0	2							
5. Peňatné plnenia zo zisku po zdanení	3	2	1	6	2	7	2	3							
6. Ostatné priame náklady zamestnancom	4	8	3	1	1	1	2	4							
z toho vlastné výrobky predávané so zľavou	3	1	0	1	1	1	9	5							
požitie slúžobného vozidla pre osobnú potrebu	0	0	0	0	0	0	0	0							
poskytnutie slúžobného bytu	2	1	0	0	0	1	7	4							
poskytnutie predkupného práva na akcie	0	0	-	-	-	-	1	0							
7. Odmeny učňom	0	0	0	0	1	-	0	0							

**Tabuľka č. 11 Mesačné náklady práce na zamestnanca v roku 2010 podľa vybraných druhov vlastníctva**

dokončenie  
v Eur/zam./mes.

Poľohy nákladov práce	Priemer za SR	Druh vlastníctva							
		súkromné tuzemské	druhé tevné	štátne	vlastníctvo územnej samosprávy	vlastníctvo zdruť., po lit. strán a cirkvi	zahranické	medzinárodné s prevaj ujúim súkromným sektorom	
a	1	2	3	4	5	6	7	8	
<b>8.-15. NEPRIAME NÁKLADY</b>									
8. Povinné príspevky na sociálne poistenie z toho dôchodkové poistenie nemocenské poistenie zdravotné poistenie poistenie v nezamestnanosti garančný a rezervný fond úrazové poistenie	304 264 107 10 76 7 36 6 6 6 11 7	254 225 91 9 65 6 31 6 4 3 7 5	237 207 83 8 60 6 29 5 5 4 8 6	338 286 118 11 83 7 38 7 10 10 13 8	263 234 95 9 67 6 33 6 5 5 8 5	245 222 90 8 64 6 31 5 2 2 3 5	368 322 130 11 91 9 45 8 7 7 13 1	414 334 135 11 96 9 46 8 12 11 26 18	
9. Nepovinné príspevky na sociálne poistenie z toho doplnkové dôchodkové poistenie	6 6	3 3	4 4	10 10	5 5	2 2	7 7	11 11	
10. Sociálne dávky z toho odstupné náhrada príjmu pri dočasnej pracovnej neschopnosti mzdové vyrovnanie za dobu nemoci príspevky na dôchodok a zdravotnú starostlivosť	11 3 0 1 0 16 10 1 4 5 0 2 0 0	7 2 0 0 0 13 10 1 2 3 3 0 0 0	8 2 0 0 - 12 9 1 3 2 2 2 1 1	13 3 3 1 - 21 12 2 6 6 2 2 0 0	8 5 2 2 0 13 7 1 4 2 0 0 0	3 2 0 0 - 11 8 1 3 2 2 0 0 0	13 3 3 1 0 13 9 1 4 7 2 0 0 0 0	26 8 4 2 - 28 15 2 11 11 0 3 6 1 -2	
11. Príspevky na sociálne poistenie učňov	0	0	0	0	0	0	0	0	
12. Sociálne výhody v tom príspevky na stravovanie jubilejné odmeny ostatné príspevky do sociálneho fondu	0 10 1 4 5 0 2 0	0 13 1 2 3 3 0 0	- 12 9 1 3 2 2 1 1	- 21 12 2 6 6 2 2 0	0 13 7 1 4 2 0 0	- 11 8 1 3 2 2 0 0	0 13 9 1 4 7 2 0 0	- 28 15 2 11 11 0 3 6 1 -2	
13. Náklady na školenie zamestnancov	0	0	0	0	0	0	0	0	
14. Poplatky a sankcie súvisiace so mzdami	2	1	1	2	1	5	6	3	
15. Ostatné nepriame náklady z toho náklady na nábor zamestnancov	0 -2	0 -2	0 -1	0 -7	0 -0	0 -8	2 -0	1 -2	
<b>16. SUBVENCIE</b>									

Tabuľka č. 12 Mesačné náklady práce na zamestnanca v roku 2010 podľa vybraných právnych foriem

v Eur/zam./mes.

Poľtky nákladov práce	Priemer za SR	Právna forma						
		verejná obchodná spoločnosť	spoločnosť s ručením obmedzeným	akciová spoločnosť	družstvo	štátny podnik	rozpočtová organizácia	príspevková organizácia
	1	2	3	4	5	6	7	8
a								
<b>1.-16. CELKOVÉ NÁKLADY PRÁCE</b>	1 124	804	1 078	1 346	850	1 214	1 046	1 072
<i>1.-12. Náklady súvisiace s výkonom práce</i>	1 118	799	1 072	1 338	847	1 203	1 041	1 068
<b>1.-7. PRIAME NÁKLADY</b>	821	596	794	977	615	849	758	776
<i>1.-2. Mzdy a náhrady mzdy</i>	811	592	784	962	610	842	754	770
1. Mzdy	719	539	701	845	536	724	662	678
v tom základné (tarifné) mzdy a platy	560	448	549	627	425	540	542	558
v tom mzdy v určenom pracovnom čase	546	436	537	607	415	525	534	526
mzdy za nadčasy	14	12	12	20	10	14	8	32
prémie a odmeny	95	29	110	134	75	120	20	20
v tom prémie a odmeny mesačné	65	15	80	83	59	100	12	11
prémie a odmeny za dlhšie obdobie	30	14	30	50	16	20	9	9
příplatky a doplatky, mzdové zvýhodnenia	39	36	25	48	25	42	66	82
naturálne mzdy	1	0	1	1	0	1	0	0
nepravidelné odmeny	24	26	17	36	11	22	33	18
2. Náhrady mzdy	93	53	83	117	74	118	93	92
z toho náhrady za výluky a prestoje	1	-	1	1	1	1	0	0
náhrady za dovolenku	73	44	65	87	54	82	82	83
náhrady za voľné dni podľa ZP a KZ	8	0	6	13	5	14	7	7
náhrady za platené sviatky	9	8	10	14	12	21	2	1
3. Platby do programu sporenia	0	-	0	1	0	-	0	0
4. Náhrady za pracovnú pohotovosť mimo pracoviska	3	0	2	4	1	4	2	5
5. Peňatné plnenia zo zisku po zdanení	4	-	6	6	3	2	0	0
6. Ostatné priame náklady zamestnancom	3	4	3	5	0	0	0	0
z toho vlastné výrobky predávané so zľavou	0	-	0	0	0	0	0	0
použitie slúžobného vozidla pre osobnú potrebu	2	4	2	4	0	0	0	0
poskytnutie slúžobného bytu	0	-	0	1	-	0	0	0
poskytnutie predkupného práva na akcie	0	-	0	0	-	-	-	-
7. Odmeny učňom	0	0	0	0	0	-	1	0

**Tabuľka č. 12 Mesačné náklady práce na zamestnanca v roku 2010 podľa vybraných právnych foriem**

dokončenie  
v Eur/zam./mes.

Poľky nákladov práce	Priemer za SR	Právna forma						
		verejná obchodná spoločnosť	spoločnosť s ručením obmedzeným	akciová spoločnosť	družstvo	štátny podnik	rozpočtová organizácia	príspevková organizácia
	1	2	3	4	5	6	7	8
<b>8.-15. NEPRIAME NÁKLADY</b>								
8. Povinné príspevky na sociálne poistenie z toho dôchodkové poistenie nemocenské poistenie zdravotné poistenie poistenie v nezamestnanosti garančný a rezervný fond úrazové poistenie	304 264 107 10 76 7 36 6 6 6 11 7 3 0 0 1 0 16 10 1 4 5 0 2 0 0	208 179 72 7 51 5 24 5 0 0 3 0 3 - 0 - 20 16 0 4 4 - 1 - -	285 252 102 9 72 7 35 6 4 4 9 6 2 0 0 12 10 1 2 4 0 3 1 - - -	372 307 124 11 88 9 43 8 12 12 19 13 3 0 1 - 23 13 2 8 8 0 3 - -	237 206 83 8 59 5 29 5 5 4 8 6 2 0 0 12 9 1 3 2 2 0 1 - -	372 285 114 10 82 8 40 7 23 21 9 5 3 0 0 36 21 7 9 7 0 10 0 - -	288 256 106 10 74 6 33 6 4 4 10 5 3 0 1 - 14 9 1 4 4 0 1 - -	296 265 108 10 76 7 37 6 5 5 5 7 4 0 0 14 7 1 6 2 0 2 0 0 - -
9. Nepovinné príspevky na sociálne poistenie z toho doplnkové dôchodkové poistenie								
10. Sociálne dávky z toho odstupné náhrada príjmu pri dočasnej pracovnej neschopnosti mzdové vyrovnanie za dobu nemoci príspevky na dôchodok a zdravotnú starostlivosť								
11. Príspevky na sociálne poistenie učňov								
12. Sociálne výhody v tom príspevky na stravovanie jubilejné odmeny ostatné príspevky do sociálneho fondu								
13. Náklady na školenie zamestnancov								
14. Poplatky a sankcie súvisiace so mzdami								
15. Ostatné nepriame náklady z toho náklady na nábor zamestnancov								
<b>16. SUBVENCIE</b>	-2	-	-1	-4	-1	-6	-0	-0

Tabuľka č. 13 Hodinové náklady práce v roku 2010 podľa ekonomickej činnosti (divízie SK NACE Rev. 2)

v Eur/hod.

Položky nákladov práce	Priemer za SR	SK NACE Rev. 2										
		A	B+C+D+E	B	C	D	E	F	G	H	I	
	I	2	3	4	5	6	7	8	9	10	11	
<b>1.-16. CELKOVÉ NAKLADY PRÁCE</b>	7,86	6,02	8,04	9,14	7,80	12,77	8,36	7,22	7,52	7,41	4,55	
<i>1.-12. Náklady súvisiace s výkonom práce</i>	7,82	6,04	7,98	9,08	7,74	12,59	8,36	7,20	7,48	7,42	4,51	
<b>1.-7. PRIAME NAKLADY</b>	5,75	4,39	5,78	6,50	5,63	8,84	5,94	5,34	5,58	5,37	3,29	
<i>1.-2. Mzdy a náhrady mzdy</i>	5,67	4,35	5,70	6,41	5,55	8,59	5,86	5,24	5,51	5,33	3,28	
1. Mzdy	5,03	3,85	5,01	5,57	4,89	7,46	5,06	4,59	4,95	4,68	2,96	
v tom základné (tarifné) mzdy a platy	3,92	3,15	3,68	3,91	3,61	5,26	3,68	3,72	3,80	3,54	2,63	
v tom mzdy v určenom pracovnom čase	3,82	3,08	3,55	3,80	3,48	5,14	3,56	3,64	3,76	3,33	2,61	
mzdy za nadčasy	0,10	0,07	0,13	0,11	0,13	0,12	0,12	0,07	0,04	0,21	0,02	
prémie a odmeny	0,66	0,48	0,79	1,07	0,75	1,37	0,84	0,70	0,91	0,73	0,21	
v tom prémie a odmeny mesačné	0,45	0,38	0,58	0,92	0,57	0,71	0,59	0,47	0,70	0,55	0,17	
prémie a odmeny za dlhšie obdobie	0,21	0,10	0,20	0,15	0,18	0,66	0,25	0,23	0,21	0,18	0,05	
príplatky a doplatky, mzdové zvýhodnenia	0,27	0,14	0,34	0,42	0,34	0,28	0,33	0,08	0,12	0,29	0,09	
naturálne mzdy	0,00	0,01	0,00	0,03	0,00	0,00	0,00	0,01	0,01	0,00	0,00	
nepravideľné odmeny	0,17	0,08	0,19	0,14	0,18	0,54	0,22	0,09	0,11	0,12	0,03	
2. Náhrady mzdy	0,65	0,50	0,69	0,85	0,67	1,13	0,80	0,64	0,56	0,65	0,32	
z toho náhrady za výluky a prestoj	0,01	0,00	0,01	0,00	0,01	0,01	0,01	0,01	0,01	0,00	0,00	
náhrady za dovolenku	0,51	0,37	0,50	0,62	0,47	0,89	0,59	0,49	0,47	0,47	0,28	
náhrady za voľné dni podľa ZP a KZ	0,05	0,04	0,07	0,12	0,06	0,19	0,08	0,04	0,02	0,09	0,01	
náhrady za platené sviatky	0,07	0,08	0,11	0,10	0,11	0,04	0,12	0,10	0,06	0,09	0,03	
náhrady do programu sporenia	0,00	0,00	0,00	0,00	0,00	0,00	0,00	0,00	0,00	0,00	0,00	
4. Náhrady za pracovnú pohotovosť mimo pracoviska	0,02	0,01	0,01	0,05	0,01	0,08	0,03	0,01	0,01	0,03	0,00	
5. Peňažné plnenia zo zisku po zdanení	0,03	0,02	0,05	-	0,05	0,13	0,03	0,05	0,02	0,01	0,00	
6. Ostatné priame náklady zamestnancom	0,02	0,01	0,02	0,04	0,02	0,04	0,01	0,03	0,03	0,01	0,00	
z toho vlastné výrobky predávané so zľavou	0,00	0,00	0,00	0,00	0,00	0,01	0,00	-	0,00	0,00	0,00	
poskytnutie služieb obného vozidla pre osobnú potrebu	0,01	0,00	0,01	0,04	0,01	0,03	0,00	0,01	0,03	0,01	0,00	
poskytnutie služieb obného bytu	0,00	0,00	0,00	0,00	0,00	0,00	0,00	0,01	0,00	0,00	0,00	
poskytnutie predkupného práva na akcie	0,00	-	0,00	-	0,00	-	-	-	-	0,00	0,00	
7. Odmeny učom	0,00	-	0,00	-	0,00	-	-	-	0,00	0,00	0,00	

**Tabuľka č. 13 Hodinové náklady práce v roku 2010 podľa ekonomickej činnosti (divízie SK NACE Rev. 2)**

1. pokračovanie  
v Eur/hod.

Položky nákladov práce	Priemer za SR	SK NACE Rev. 2									
		A	B	C	D	E	F	G	H	I	II
	1	2	3	4	5	6	7	8	9	10	11
<b>8.-15. NEPRIAME NÁKLADY</b>											
8. Povinné príspevky na sociálne poistenie z toho dôchodkové poistenie nemocenské poistenie zdravotné poistenie poistenie v nezamestnanosti garančný a rezervný fond úrazové poistenie	2,13 1,84 0,75 0,07 0,53 0,05 0,25 0,05	1,66 1,47 0,59 0,06 0,42 0,04 0,20 0,03	2,27 1,91 0,76 0,07 0,55 0,05 0,26 0,05	2,64 2,21 0,88 0,08 0,64 0,06 0,30 0,05	2,18 1,86 0,75 0,07 0,53 0,05 0,26 0,04	3,94 2,77 1,12 0,09 0,82 0,08 0,36 0,07	2,47 1,98 0,80 0,07 0,57 0,05 0,28 0,05	1,90 1,66 0,67 0,06 0,48 0,05 0,23 0,04	1,94 1,74 0,70 0,06 0,50 0,05 0,24 0,04	2,11 1,77 0,71 0,07 0,51 0,05 0,25 0,04	2,26 1,11 0,45 0,04 0,32 0,03 0,15 0,03
9. Nepovinné príspevky na sociálne poistenie z toho doplnkové dôchodkové poistenie	0,04	0,03	0,06	0,11	0,05	0,22	0,13	0,02	0,02	0,07	0,01
10. Sociálne dávky z toho odstupné náhrada príjmu pri dočasnej pracovnej neschopnosti mzdové vyrovnanie za dobu nemoci príspevky na dôchodok a zdravotnú starostlivosť	0,08 0,05 0,02 0,00 0,00 0,00 0,00	0,06 0,04 0,01 0,00 0,00 0,00 0,00	0,11 0,06 0,07 0,02 0,00 0,01 0,00	0,09 0,06 0,03 0,00 0,00 0,00 0,00	0,09 0,06 0,03 0,02 0,00 0,01 0,00	0,48 0,33 0,03 0,01 0,04 - 0,29	0,15 0,09 0,02 0,00 0,01 - 0,16	0,07 0,05 0,02 0,00 0,00 0,00 0,00	0,05 0,04 0,01 0,00 0,00 - 0,09	0,06 0,04 0,02 0,00 0,00 - 0,15	0,03 0,02 0,01 0,00 0,00 0,00 0,00
11. Príspevky na sociálne poistenie učňov	0,00	0,00	0,00	0,00	0,00	0,00	0,00	0,00	0,00	0,00	0,00
12. Sociálne výhody v tom príspevky na stravovanie jubilejné odmeny ostatné príspevky do sociálneho fondu	0,07 0,01 0,03	0,06 0,00 0,02	0,07 0,01 0,04	0,13 0,01 0,02	0,07 0,01 0,04	0,13 0,01 0,14	0,10 0,02 0,04	0,07 0,00 0,03	0,07 0,00 0,01	0,10 0,02 0,03	0,07 0,00 0,01
13. Náklady na školenie zamestnancov	0,03	0,01	0,04	0,05	0,03	0,15	0,04	0,04	0,03	0,04	0,03
14. Poplatky a sankcie súvisiace so mzdami	0,00	0,00	0,00	0,00	0,00	0,00	0,00	0,00	0,00	0,00	0,00
15. Ostatné nepriame náklady z toho náklady na nábor zamestnancov	0,02 0,00	0,00 0,00	0,03 0,00	0,00 0,00	0,04 0,00	0,03 0,00	0,01 0,00	0,01 0,00	0,01 0,00	0,02 0,00	0,00 0,00
<b>16. SUBVENCIE</b>	- 0,01	- 0,03	- 0,01	-	- 0,01	- 0,00	- 0,06	- 0,03	- 0,00	- 0,08	- 0,00

**Tabuľka č. 13 Hodinové náklady práce v roku 2010 podľa ekonomickej činnosti (divízie SK NACE Rev. 2)**

 2. pokračovanie  
 v Eur/hod.

Polotky nákladov práce	Priemer za SR	SK NACE Rev. 2											umenie, zábava a rekreácia	ostatné činnosti			
		12	13	14	15	16	17	18	19	20	21	22					
		7,86	13,22	14,51	7,48	10,39	5,50	8,52	7,37	7,32	6,55	5,82					
<b>1.-16. CELKOVÉ NÁKLADY PRÁCE</b>		7,82	13,12	14,36	7,43	10,32	5,49	8,47	7,37	7,30	6,54	5,85					
<i>I.-12. Náklady súvisiace s výkonom práce</i>		5,75	9,87	10,68	5,48	7,80	4,07	6,11	5,38	5,38	4,83	4,31					
<b>1.-7. PRIAME NÁKLADY</b>		5,67	9,76	10,35	5,41	7,68	4,04	6,08	5,37	5,29	4,75	4,30					
<i>I.-2. Mzdy a náhrady mzdy</i>		5,03	8,79	9,13	4,86	6,95	3,65	5,46	4,56	4,69	4,27	3,87					
1. Mzdy		3,92	6,89	6,83	3,92	5,65	2,95	4,22	3,89	3,89	3,42	3,13					
v tom základné (tarifné) mzdy a platy		3,82	6,78	6,78	3,88	5,60	2,86	4,20	3,81	3,68	3,39	3,12					
v tom mzdy v určenom pracovnom čase		0,10	0,11	0,05	0,04	0,05	0,09	0,03	0,09	0,21	0,03	0,01					
prémie a odmeny		0,66	1,30	1,56	0,68	1,03	0,44	0,27	0,12	0,17	0,36	0,54					
v tom prémie a odmeny mesačné		0,45	0,74	0,48	0,54	0,44	0,32	0,17	0,05	0,12	0,29	0,30					
prémia a odmeny za dlhšie obdobie		0,21	0,56	1,09	0,15	0,58	0,11	0,10	0,07	0,05	0,07	0,24					
príplatky a doplatky, mzdové zvýhodnenia		0,27	0,24	0,09	0,11	0,15	0,19	0,69	0,26	0,50	0,32	0,11					
naturálne mzdy		0,00	0,00	0,01	0,00	0,00	0,00	0,00	0,00	0,01	-	0,00					
nepravidelné odmeny		0,17	0,35	0,64	0,14	0,12	0,07	0,28	0,29	0,11	0,16	0,08					
2. Náhrady mzdy		0,65	0,97	1,22	0,56	0,73	0,39	0,62	0,81	0,60	0,48	0,43					
z toho náhrady za výluky a prestoje		0,01	0,00	0,00	0,00	0,00	0,00	0,00	0,00	0,00	0,00	0,00					
náhrady za dovolenku		0,51	0,84	0,93	0,46	0,62	0,32	0,53	0,73	0,52	0,44	0,37					
náhrady za voľné dni podľa ZP a KZ		0,05	0,06	0,14	0,03	0,06	0,03	0,06	0,05	0,05	0,02	0,02					
náhrady za platené sviatky		0,07	0,05	0,13	0,06	0,04	0,04	0,03	0,01	0,01	0,02	0,03					
3. Platby do programu sporenia		0,00	0,00	0,05	0,00	0,00	0,00	0,00	0,00	0,00	0,00	0,01					
4. Náhrady za pracovnú pohotovosť mimo pracoviska		0,02	0,04	0,02	0,01	0,00	0,03	0,03	0,00	0,08	0,06	0,00					
5. Peňatné plnenia zo zisku po zdanení		0,03	0,03	0,18	0,02	0,09	0,00	0,00	0,00	0,01	0,00	0,00					
6. Ostatné priame náklady zamestnancom		0,02	0,05	0,07	0,03	0,03	0,01	0,01	0,00	0,00	0,01	0,00					
z toho vlastné výrobky predávané so zľavou		0,00	0,00	0,01	0,00	0,00	0,00	-	0,00	-	0,00	-					
použitie služobného vozidla pre osobnú potrebu		0,01	0,05	0,06	0,03	0,02	0,00	0,00	0,00	0,00	0,01	0,00					
poskytnutie služobného bytu		0,00	0,00	0,00	0,00	0,00	-	0,00	0,00	-	0,01	0,00					
poskytnutie predkupného práva na akcie		0,00	-	-	-	0,00	0,00	-	-	-	0,01	-					
7. Odmeny učňom		0,00	-	-	0,00	-	0,00	-	0,01	0,00	-	-					

Tabuľka č. 13 Hodinové náklady práce v roku 2010 podľa ekonomickej činnosti (divízie SK NACE Rev. 2)

dokončenie  
v Eur/hod.

Položky nákladov práce	Priemer za SR	SK NACE Rev. 2											umenie, zábava a rekreácia	ostatné činnosti
		J	K	L	M	N	O	P	Q	R	S			
a	12	13	14	15	16	17	18	19	20	21	22			
8.-15. NEPRIAME NÁKLADY	2,13	3,35	3,83	2,00	2,59	1,43	2,41	2,01	1,94	1,71	1,59			
8. Povinné príspevky na sociálne poistenie	1,84	2,90	3,07	1,72	2,28	1,30	2,02	1,84	1,79	1,57	1,43			
z toho dôchodkové poistenie	0,75	1,19	1,23	0,69	0,93	0,53	0,85	0,74	0,73	0,63	0,58			
nemocenské poistenie	0,07	0,08	0,09	0,06	0,07	0,05	0,08	0,07	0,07	0,06	0,05			
zdravotné poistenie	0,53	0,81	0,88	0,51	0,64	0,37	0,58	0,53	0,51	0,45	0,42			
poistenie v nezamestnanosti	0,05	0,08	0,09	0,05	0,06	0,04	0,05	0,05	0,05	0,04	0,04			
garančný a rezervný fond	0,25	0,40	0,43	0,23	0,32	0,18	0,25	0,26	0,24	0,22	0,19			
úrazové poistenie	0,05	0,08	0,08	0,04	0,06	0,03	0,05	0,04	0,04	0,04	0,04			
9. Nepovinné príspevky na sociálne poistenie	0,04	0,06	0,12	0,04	0,04	0,02	0,05	0,03	0,03	0,02	0,01			
z toho doplnkové dôchodkové poistenie	0,04	0,05	0,12	0,04	0,04	0,02	0,05	0,03	0,03	0,02	0,01			
10. Sociálne dávky	0,08	0,16	0,17	0,08	0,08	0,04	0,13	0,04	0,03	0,03	0,02			
z toho odstupné	0,05	0,13	0,09	0,06	0,05	0,02	0,09	0,02	0,01	0,02	0,01			
náhrada príjmu pri dočasnej pracovnej neschopnosti	0,02	0,02	0,04	0,01	0,02	0,02	0,02	0,01	0,01	0,01	0,01			
mzdové vyrovnanie za dobu nemoci	0,00	0,00	0,01	0,00	0,00	0,00	0,00	0,00	0,00	0,00	0,00			
príspevky na dôchodok a zdravotnú starostlivosť	0,00	0,00	0,03	0,00	0,01	0,00	0,01	0,00	0,00	0,00	0,00			
11. Príspevky na sociálne poistenie učňov	0,00	-	-	-	-	-	-	0,00	-	-	-			
12. Sociálne výhody	0,11	0,13	0,32	0,11	0,11	0,06	0,15	0,08	0,08	0,09	0,07			
v tom príspevky na stravovanie	0,07	0,09	0,17	0,09	0,09	0,04	0,10	0,04	0,04	0,04	0,05			
jubilejné odmeny	0,01	0,00	0,04	0,00	0,00	0,00	0,01	0,01	0,01	0,01	0,00			
ostatné príspevky do sociálneho fondu	0,03	0,04	0,11	0,02	0,02	0,01	0,05	0,03	0,03	0,01	0,02			
13. Náklady na školenie zamestnancov	0,03	0,09	0,13	0,01	0,05	0,01	0,05	0,01	0,01	0,01	0,01			
14. Poplatky a sankcie súvisiace so mzdami	0,00	0,00	0,00	0,03	0,00	0,00	0,00	0,00	0,00	0,00	0,00			
15. Ostatné nepriame náklady	0,02	0,01	0,01	0,02	0,02	0,00	0,00	0,01	0,01	0,00	0,04			
z toho náklady na nábor zamestnancov	0,00	0,01	0,01	0,00	0,01	0,00	0,00	0,00	0,00	0,00	0,00			
<b>16. SUBVENCIE</b>	- 0,01	- 0,00	-	- 0,00	- 0,01	- 0,00	- 0,00	- 0,02	- 0,00	- 0,00	- 0,08			

Tabuľka č. 14 Hodinové náklady práce v roku 2010 podľa ekonomickej činnosti (sektie a divízie SK NACE Rev. 2)

SK NACE Rev.2	v Eur/hod.															
	Celkové náklady práce	priame náklady spolu					z toho					v tom				
		1	2	3	4	5	6	7	8	9	10	11	12	13	14	15
		mzdy	náhrady mzdy	náhrady mzdy a náhrady za prác. pohot mimo pracoviska (stĺ. 3+4)	peňažné plnenia zo zisku	nepriame náklady spolu	povinné príspevky na soc. poistenie	nepovinné príspevky na sociálne poistenie	sociálne dávky	sociálne výhody	náklady na školenie zamestnancov	poplatky a sankcie súvisiace so mzdami	subven- cie			
Priemer za SR	7,86	5,75	5,03	0,65	5,67	0,02	0,03	2,13	1,84	0,04	0,08	0,11	0,03	0,00	-0,01	
A Poľnohospodárstvo, lesníctvo a rybolov	6,02	4,39	3,85	0,50	4,35	0,01	0,02	1,66	1,47	0,03	0,06	0,08	0,01	0,00	-0,03	
01 Pest. plodín a chov zvierat, poľov. a súvis. sluj.	5,49	3,99	3,51	0,44	3,96	0,01	0,02	1,52	1,34	0,02	0,06	0,08	0,01	0,00	-0,01	
02 Lesníctvo a ťažba dreva	8,88	6,58	5,69	0,82	6,51	0,00	0,04	2,45	2,16	0,07	0,11	0,09	0,02	0,00	-0,15	
03 Rybolov a akvakultúra	7,53	5,38	4,74	0,50	5,25	-	0,13	2,15	1,77	0,13	-	0,24	0,01	-	-	
B Ťažba a dobývanie	9,14	6,50	5,57	0,85	6,41	0,05	-	2,64	2,21	0,11	0,09	0,16	0,05	0,00	-	
05 Ťažba uhlia a lignitu	8,34	6,01	5,05	0,90	5,95	0,06	-	2,33	2,07	0,11	0,13	0,01	0,00	-	-	
07 Dobývanie kovových rúd	11,53	8,47	7,36	1,11	8,47	-	-	3,06	2,58	0,07	0,04	0,29	0,01	-	-	
08 Iná ťažba a dobývanie	8,41	6,01	5,26	0,70	5,96	0,00	-	2,12	2,07	0,07	0,04	0,13	0,03	0,00	-	
09 Pomocné činnosti pri ťažbe	14,16	9,64	8,38	0,98	9,36	0,08	-	4,52	3,01	0,24	0,07	0,84	0,36	0,00	-	
C Priemyselná výroba	7,80	5,63	4,89	0,67	5,55	0,01	0,05	2,18	1,86	0,05	0,09	0,11	0,03	0,00	-0,01	
10 Výroba potravín	6,41	4,59	4,04	0,51	4,55	0,01	0,01	1,82	1,50	0,03	0,15	0,10	0,02	0,00	-0,00	
11 Výroba nápojov	9,11	6,63	5,63	0,75	6,39	0,00	0,14	2,48	2,01	0,04	0,20	0,09	0,09	0,00	-0,00	
13 Výroba textilu	5,97	4,28	3,77	0,48	4,24	0,00	0,02	1,69	1,40	0,04	0,10	0,13	0,01	0,00	-0,00	
14 Výroba odevov	4,72	3,46	2,89	0,57	3,46	0,00	0,00	1,29	1,14	0,01	0,07	0,06	0,00	-	-0,03	
15 Výroba kože a kožených výrobkov	5,60	4,06	3,59	0,46	4,05	0,00	0,00	1,54	1,37	0,02	0,03	0,10	0,01	0,00	-0,00	
16 Sprac. dreva a výroba vyr. z dreva okrem nábytku	5,30	3,85	3,39	0,43	3,82	0,00	0,02	1,45	1,31	0,02	0,04	0,07	0,00	0,00	-	
17 Výroba papiera a papierových výrobkov	10,05	7,07	6,16	0,86	7,02	0,02	0,01	2,98	2,20	0,08	0,53	0,11	0,04	0,00	-	
18 Tlač a reprodukcia záznamových médií	6,90	4,94	4,30	0,58	4,88	0,02	0,04	1,98	1,67	0,04	0,10	0,16	0,01	-	-0,03	
19 Výroba koks a rafinovaných ropných produktov	19,67	12,84	11,08	1,65	12,73	0,01	-	6,82	4,15	0,63	0,13	1,66	0,12	-	-	
20 Výroba chemikálií a chemických produktov	9,40	6,75	5,84	0,88	6,72	0,02	0,00	2,65	2,20	0,10	0,11	0,19	0,04	0,00	-0,00	
21 Výroba základných farmaceut. vyr., prípravkov	10,27	7,38	6,36	0,99	7,35	0,00	0,00	2,95	2,40	0,10	0,17	0,17	0,10	-	-0,06	
22 Výroba výrobkov z gumy a plastu	7,98	5,76	5,03	0,66	5,69	0,00	0,04	2,22	1,91	0,04	0,10	0,09	0,05	0,00	-0,00	
23 Výroba ostat. nekovových minerálnych výrobkov	8,61	6,29	5,28	0,79	6,07	0,01	0,08	2,32	1,94	0,06	0,12	0,13	0,05	-	-	
24 Výroba a spracovanie kovov	12,31	8,60	7,45	1,12	8,57	0,01	0,00	3,71	2,91	0,14	0,13	0,13	0,09	0,00	-0,00	
25 Výroba kov. konštrukcií okrem strojov a zariadení	7,16	5,19	4,53	0,65	5,18	0,00	0,00	1,97	1,75	0,03	0,08	0,07	0,02	0,00	-0,00	
26 Výroba počítačových, elektron. a optic. výrobkov	7,66	5,71	4,79	0,56	5,35	0,00	0,34	1,97	1,82	0,01	0,04	0,06	0,02	0,00	-0,01	
27 Výroba elektrických zariadení	7,23	5,25	4,59	0,59	5,19	0,00	0,04	1,98	1,76	0,02	0,05	0,09	0,04	0,00	-0,01	
28 Výroba strojov a zariadení i. n.	8,35	5,95	5,19	0,73	5,92	0,00	0,01	2,40	2,08	0,08	0,05	0,11	0,05	0,00	-0,01	
29 Výroba motorových vozidiel, návesov a prívesov	8,23	6,00	5,37	0,62	5,99	0,00	0,00	2,26	1,99	0,05	0,05	0,08	0,04	0,00	-0,03	
30 Stavba lodí a člnov	7,90	5,85	4,36	0,66	5,02	0,01	0,80	2,05	1,74	0,06	0,06	0,11	0,03	0,00	-	
31 Výroba nábytku	6,37	4,69	3,93	0,53	4,46	0,00	0,23	1,68	1,50	0,02	0,04	0,09	0,01	0,00	-0,00	
32 Iná výroba	6,93	4,95	4,36	0,54	4,90	0,00	0,03	1,98	1,65	0,04	0,07	0,14	0,01	-	-	
33 Oprava a inštalácia strojov a prístrojov	9,79	7,21	6,26	0,84	7,10	0,03	0,04	2,59	2,19	0,07	0,09	0,16	0,04	0,00	-0,00	
D Dodávka elektriny, plynu, pary a stud. vzduchu	12,77	8,84	7,46	1,13	8,59	0,08	0,13	3,94	2,77	0,22	0,48	0,29	0,15	0,00	-0,00	
35 Dodávka elektriny, plynu, pary a stud. vzduchu	12,77	8,84	7,46	1,13	8,59	0,08	0,13	3,94	2,77	0,22	0,48	0,29	0,15	0,00	-0,00	

Tabuľka č. 14 Hodinové náklady práce v roku 2010 podľa ekonomickej činnosti (sektie a divízie SK NACE Rev. 2)

1. pokračovanie  
v Eur/hod.

SK NACE Rev.2	Celkové náklady práce	v tom																
		priame náklady spolu		z toho				nepriame náklady spolu		z toho							poplatky a sankcie súvisiace so mzdami	subven- cie
		mzdy	náhrady mzdy	náhrady mzdy a náhrady za prác. pohot mimo pracoviska (stl. 3+4)	náhrady za peňajné plnenia zo zisku po zdanení	8	9	10	11	12	13	14	15					
a	1	2	3	4	5	6	7	8	9	10	11	12	13	14	15			
E Dodávka vody; odvod odpad. vód, odstraň. odpad.	8,36	5,94	5,06	0,80	5,86	0,03	0,03	2,47	1,98	0,13	0,15	0,16	0,04	0,00	-0,06			
36 Zber, úprava a dodávka vody	8,36	5,92	5,01	0,86	5,87	0,04	0,00	2,43	2,02	0,16	0,06	0,15	0,03	0,00	-			
37 Čistenie a odvod odpadových vôd	7,78	5,62	4,87	0,71	5,58	-	-	2,16	1,87	0,08	0,04	0,15	0,03	-	-			
38 Zber, spracúvanie a likvid. odpadov; recykl. mat.	8,38	5,96	5,13	0,75	5,88	0,02	0,04	2,54	1,96	0,09	0,25	0,16	0,06	-	-0,13			
39 Ozdravov. činn. a ostatné činn. naklad. s odpadom	8,07	6,29	4,05	0,52	4,57	0,03	1,69	1,78	1,49	0,00	0,08	0,19	0,02	-	-			
F Stavebníctvo	7,22	5,34	4,59	0,64	5,24	0,01	0,05	1,90	1,66	0,02	0,07	0,10	0,04	0,00	-0,03			
41 Výstavba budov	6,75	5,01	4,33	0,60	4,93	0,00	0,04	1,74	1,56	0,01	0,07	0,08	0,02	0,00	-0,00			
42 Injinnie rske stavby	9,15	6,74	5,79	0,82	6,62	0,03	0,01	2,42	1,99	0,05	0,14	0,17	0,05	0,00	-0,00			
43 Špecializované stavebné práce	6,43	4,77	4,08	0,58	4,66	0,02	0,09	1,73	1,54	0,02	0,04	0,08	0,04	0,00	-0,07			
G Veľkoobchod a maloob.; oprava motor. vozidiel	7,52	5,58	4,95	0,56	5,51	0,01	0,02	1,94	1,74	0,02	0,05	0,09	0,03	0,00	-0,00			
45 Veľkoob. a maloob. a oprava motor. voz. a motocy.	8,08	5,93	5,31	0,60	5,91	0,00	0,00	2,15	1,90	0,02	0,04	0,09	0,09	0,00	-			
46 Veľkoobchod okrem mot. vozidiel a mot.	8,81	6,58	5,83	0,65	6,48	0,02	0,03	2,24	1,99	0,03	0,08	0,09	0,03	0,00	-0,00			
47 Maloobchod okrem mot. vozidiel a mot.	6,10	4,50	4,00	0,46	4,46	0,02	0,01	1,61	1,45	0,02	0,03	0,09	0,02	0,00	-0,01			
H Doprava a skladovanie	7,41	5,37	4,68	0,65	5,33	0,03	0,01	2,11	1,77	0,07	0,06	0,15	0,04	0,00	-0,08			
49 Pozemná doprava a doprava potrubím	7,15	5,19	4,53	0,61	5,14	0,04	0,01	1,96	1,68	0,06	0,06	0,13	0,03	0,00	-0,00			
50 Vodná doprava	8,28	6,08	5,32	0,76	6,08	-	-	2,20	1,96	0,03	0,09	0,06	0,06	0,00	-			
51 Letecká doprava	10,78	7,94	7,22	0,72	7,94	-	-	2,84	2,46	0,03	0,02	0,31	0,02	-	-			
52 Skladové a pomocné činnosti v doprave	8,10	5,88	5,12	0,71	5,84	0,02	0,01	2,44	1,95	0,10	0,07	0,22	0,05	0,00	-0,23			
53 Poštové služby a služby kuriérov	6,65	4,78	4,11	0,65	4,76	0,00	-	1,86	1,63	0,05	0,08	0,07	0,03	-	-			
I Ubytovacie a stravovacie služby	4,55	3,29	2,96	0,32	3,28	0,00	0,00	1,26	1,11	0,01	0,03	0,07	0,03	0,00	-0,00			
55 Ubytovanie	4,92	3,59	3,22	0,35	3,58	0,01	0,00	1,33	1,22	0,01	0,04	0,06	0,01	0,00	-0,00			
56 Činnosti reštaurácií a pohostinstiev	4,36	3,14	2,83	0,30	3,13	0,00	0,00	1,22	1,05	0,00	0,03	0,08	0,04	0,00	-			
J Informácie a komunikácia	13,22	9,87	8,79	0,97	9,76	0,04	0,03	3,35	2,90	0,06	0,16	0,13	0,09	0,00	-0,00			
58 Nakladateľské činnosti	10,09	7,53	6,75	0,74	7,49	0,00	-	2,57	2,32	0,03	0,02	0,15	0,02	-	-			
59 Výroba filmov, videozáz. a tel. prog., zvuk. nah.	9,57	7,15	6,31	0,67	6,98	-	0,17	2,43	2,14	0,01	0,03	0,20	0,04	-	-			
60 Činnosti pre rozhlasové a televízne vysielanie	10,79	7,97	7,13	0,84	7,97	-	-	2,82	2,58	0,02	0,06	0,15	0,00	0,00	-			
61 Telekomunikácie	15,03	10,93	9,58	1,17	10,75	0,03	0,01	4,10	3,30	0,10	0,34	0,21	0,14	0,00	-			
62 Počítačové program., poradenstvo a súvis. služby	14,01	10,68	9,50	1,05	10,55	0,04	0,05	3,34	3,00	0,06	0,06	0,12	0,10	0,00	-0,01			
63 Informačné služby	12,87	9,47	8,57	0,82	9,39	0,07	-	3,40	2,83	0,03	0,36	0,04	0,10	-	-			
K Finančné a poisťovacie činnosti	14,51	10,68	9,13	1,22	10,35	0,02	0,18	3,83	3,07	0,12	0,17	0,32	0,13	0,00	-			
64 Finan. služby okrem poisťovania a dôchod. zabez.	14,97	10,98	9,29	1,25	10,55	0,03	0,24	4,00	3,17	0,13	0,16	0,39	0,13	0,00	-			
65 Poist., zaist. a dôch. zab. okrem povin. soc. poist.	13,46	9,98	8,72	1,19	9,91	0,00	0,00	3,48	2,88	0,07	0,20	0,15	0,15	-	-			
66 Pomocné činnosti finančných služieb a poisťovania	13,28	9,95	8,80	0,98	9,78	-	0,11	3,33	2,72	0,16	0,17	0,19	0,10	-	-			
L Činnosti v oblasti nehnuteľností	7,48	5,48	4,86	0,56	5,41	0,01	0,02	2,00	1,72	0,04	0,08	0,11	0,01	0,03	-0,00			
7,48	5,48	4,86	0,56	5,41	0,01	0,01	0,02	2,00	1,72	0,04	0,08	0,11	0,01	0,03	-0,00			
M Odborné, vedecké a technické činnosti	10,39	7,80	6,95	0,73	7,68	0,00	0,09	2,59	2,28	0,04	0,08	0,11	0,05	0,00	-0,01			
69 Právne a účtovnícke činnosti	9,95	7,47	6,77	0,68	7,45	0,00	0,01	2,49	2,18	0,02	0,05	0,16	0,06	0,00	-0,00			

Tabuľka č. 14 Hodinové náklady práce v roku 2010 podľa ekonomickej činnosti (sektie a divízie SK NACE Rev. 2)

dokonečné  
v Eur/hod.

SK NACE Rev.2	Celkové náklady práce	v tom															
		priame náklady spolu		z toho				nepriame náklady spolu		z toho						poplatky a sankcie súvisiace so mzdami	subven- cie
		3	4	5	6	7	8	9	10	11	12	13	14	15			
a	1	2	3	4	5	6	7	8	9	10	11	12	13	14	15		
70 Vedenie firiem; poradenstvo v oblasti riadenia	12,81	9,90	8,94	0,91	9,85	0,00	-	2,91	2,67	0,04	0,04	0,09	0,06	-	-		
71 Architekt. a inžinier. činnosti, tech. testovanie	10,40	7,66	6,57	0,77	7,33	0,01	0,30	2,74	2,36	0,06	0,12	0,14	0,04	0,00	-0,00		
72 Vedecký výskum a vývoj	8,94	6,55	5,84	0,70	6,54	0,00	-	2,45	2,16	0,04	0,08	0,09	0,07	-	-0,06		
73 Reklama a prieskum trhu	9,77	7,45	6,73	0,66	7,39	-	0,02	2,32	2,14	0,02	0,06	0,07	0,01	0,00	-		
74 Ostatné odborné, vedecké a technické činnosti	9,40	6,91	6,28	0,50	6,77	0,00	-	2,50	1,95	0,08	0,17	0,09	0,11	-	-		
75 Veterinárne činnosti	6,79	4,83	4,15	0,67	4,82	-	0,01	1,96	1,66	0,07	0,15	0,04	0,01	-	-		
N Administratívne a podporné služby	5,50	4,07	3,65	0,39	4,04	0,03	0,00	1,43	1,30	0,02	0,04	0,06	0,01	0,00	-0,00		
77 Prenájom a lízing	7,48	5,41	4,89	0,49	5,39	0,00	-	2,08	1,78	0,06	0,08	0,11	0,05	-	-0,00		
78 Sprostredkovanie práce	4,74	3,55	3,23	0,31	3,53	0,01	0,00	1,19	1,12	0,00	0,03	0,02	0,01	0,00	-		
79 Činnosti cestovných agentúr a súvisiace činnosti	6,93	5,08	4,54	0,52	5,07	-	0,01	1,85	1,65	0,02	0,10	0,07	0,00	0,00	-		
80 Bezpečnostné a pátracie služby	4,47	3,31	2,93	0,28	3,21	0,08	0,01	1,16	1,08	0,01	0,02	0,04	0,01	0,00	-0,01		
81 Činnosti súvis. s údržbou u zariad. a krajin. úpravou	5,54	4,07	3,62	0,43	4,05	0,01	0,00	1,47	1,30	0,02	0,05	0,08	0,01	0,00	-		
82 Admin., pom. kancelár. a iné obch. pomoc. činn.	7,12	5,27	4,67	0,59	5,26	0,00	-	1,85	1,66	0,04	0,05	0,09	0,01	0,00	-		
O Verejná správa a obrana; povinné sociálne zabezp.	8,52	6,11	5,46	0,62	6,08	0,03	0,00	2,41	2,02	0,05	0,13	0,15	0,05	0,00	-0,00		
84 Verejná správa a obrana; povinné soc. zabezp.	8,52	6,11	5,46	0,62	6,08	0,03	0,00	2,41	2,02	0,05	0,13	0,15	0,05	0,00	-0,00		
P Vzdelávanie	7,37	5,38	4,56	0,81	5,37	0,00	0,00	2,01	1,84	0,03	0,04	0,08	0,01	0,00	-0,02		
85 Vzdelávanie	7,37	5,38	4,56	0,81	5,37	0,00	0,00	2,01	1,84	0,03	0,04	0,08	0,01	0,00	-0,02		
Q Zdravotníctvo a sociálna pomoc	7,32	5,38	4,69	0,60	5,29	0,08	0,01	1,94	1,79	0,03	0,03	0,08	0,01	0,00	-0,00		
86 Zdravotníctvo	7,59	5,58	4,85	0,62	5,47	0,10	0,01	2,01	1,85	0,03	0,03	0,08	0,01	0,00	-0,00		
87 Starostlivosť v pobytových zariadeniach	6,04	4,42	3,88	0,54	4,42	0,00	-	1,61	1,51	0,01	0,04	0,03	0,01	0,00	-		
88 Sociálna práca bez ubytovania	8,01	5,78	5,31	0,47	5,78	0,00	-	2,23	1,96	0,07	0,05	0,14	0,01	-	-		
R Úmenie, zábava a rekreácia	6,55	4,83	4,27	0,48	4,75	0,06	0,00	1,71	1,57	0,02	0,03	0,09	0,01	0,00	-0,00		
90 Tvorivé, umelecké a zábavné činnosti	6,90	5,02	4,49	0,53	5,02	0,00	-	1,88	1,69	0,03	0,03	0,13	0,00	0,00	-		
91 Čin. knípníe, a rchívov, múzeí a ostat. kultúr. zar.	6,74	4,90	4,36	0,53	4,88	0,00	0,01	1,84	1,68	0,03	0,04	0,08	0,01	0,00	-0,00		
92 Činnosti herní a stávkových kancelárií	6,80	5,07	4,58	0,48	5,06	0,01	-	1,73	1,57	0,02	0,05	0,09	0,00	0,00	-		
93 Športové, zábavné a rekreačné činnosti	6,21	4,63	4,02	0,44	4,46	0,14	0,00	1,58	1,46	0,01	0,03	0,07	0,01	0,00	-		
S Ostatné činnosti	5,82	4,31	3,87	0,43	4,30	0,00	-	1,59	1,43	0,01	0,02	0,07	0,01	0,00	-0,08		
94 Činnosti členských organizácií	5,82	4,31	3,85	0,44	4,30	0,00	-	1,61	1,45	0,01	0,02	0,08	0,01	0,00	-0,10		
95 Oprava poč., osob. potrieb a potrieb pre domác.	6,42	4,80	4,38	0,41	4,79	0,01	-	1,69	1,54	0,01	0,01	0,14	-	-	-0,06		
96 Ostatné osobné služby	5,71	4,25	3,88	0,37	4,25	0,00	-	1,46	1,35	0,01	0,04	0,05	0,01	-	-		

Tabuľka č. 15 Hodinové náklady práce v roku 2010 podľa krajov

v Eur/hod.

Položky nákladov práce	Priemer za SR	Kraj																		
		1	2	3	4	5	6	7	8	9										
<b>1.-16. CELKOVÉ NÁKLADY PRÁCE</b>		7,86	10,10	7,40	6,96	6,72	7,09	6,83	6,18	7,74										
<i>1.-12. Náklady súvisiace s výkonom práce</i>		7,82	10,05	7,36	6,94	6,69	7,05	6,80	6,16	7,70										
<b>1.-7. PRIAME NÁKLADY</b>		5,75	7,46	5,39	5,05	4,91	5,16	4,94	4,50	5,63										
<i>1.-2. Mzdy a náhrady mzdy</i>		5,67	7,34	5,33	5,01	4,88	5,11	4,88	4,42	5,58										
1. Mzdy		5,03	6,56	4,72	4,42	4,32	4,50	4,30	3,87	4,91										
v tom základné (tarifné) mzdy a platy		3,92	5,06	3,66	3,44	3,42	3,49	3,38	3,14	3,81										
v tom mzdy v určenom pracovnom čase		3,82	4,97	3,56	3,34	3,32	3,38	3,25	3,07	3,71										
mzdy za nadčasy		0,10	0,09	0,10	0,10	0,10	0,10	0,13	0,06	0,09										
prémie a odmeny		0,66	0,96	0,69	0,57	0,53	0,63	0,47	0,42	0,54										
v tom prémie a odmeny mesačné		0,45	0,53	0,52	0,46	0,42	0,48	0,38	0,32	0,40										
prémie a odmeny za dlhšie obdobie		0,21	0,43	0,17	0,11	0,10	0,15	0,09	0,11	0,14										
príplatky a doplatky, mzdové zvýhodnenia		0,27	0,29	0,28	0,24	0,24	0,24	0,30	0,22	0,33										
naturálne mzdy		0,00	0,01	0,00	0,00	0,00	0,01	0,00	0,00	0,01										
nepravidelné odmeny		0,17	0,24	0,10	0,16	0,13	0,14	0,15	0,09	0,23										
2. Náhrady mzdy		0,65	0,79	0,61	0,60	0,55	0,61	0,58	0,54	0,66										
z toho náhrady za výluky a prestoje		0,01	0,01	0,01	0,01	0,01	0,00	0,00	0,01	0,01										
náhrady za dovolenku		0,51	0,64	0,48	0,46	0,44	0,48	0,46	0,42	0,51										
náhrady za voľné dni podľa ZP a KZ		0,05	0,07	0,04	0,05	0,03	0,05	0,04	0,04	0,07										
náhrady za platené sviatky		0,07	0,06	0,07	0,08	0,06	0,07	0,07	0,06	0,07										
3. Platby do programu sporenia		0,00	0,01	0,00	0,00	0,00	0,00	0,00	0,00	0,00										
4. Náhrady za pracovnú pohotovosť mimo pracoviska		0,02	0,02	0,02	0,01	0,01	0,02	0,03	0,02	0,03										
5. Peňatné plnenia zo zisku po zdanení		0,03	0,04	0,03	0,02	0,01	0,02	0,02	0,06	0,02										
6. Ostatné priame náklady zamestnancom		0,02	0,05	0,01	0,01	0,01	0,02	0,01	0,01	0,00										
z toho vlastné výrobky predávané so zľavou		0,00	0,00	0,00	0,00	0,00	0,00	0,00	0,00	0,00										
potrebné služby a náklady na vozidlá pre osobnú potrebu		0,01	0,04	0,01	0,01	0,00	0,01	0,00	0,00	0,00										
poskytnutie služieb bytu		0,00	0,00	0,00	0,00	0,00	0,01	0,00	0,00	0,00										
poskytnutie predkupného práva na akcie		0,00	0,00	0,00	-	-	-	0,00	-	-										
7. Odmeny učňom		0,00	0,00	0,00	0,00	0,00	0,00	0,00	0,00	0,00										

**Tabuľka č. 15 Hodinové náklady práce v roku 2010 podľa krajov**

dokončenie  
v Eur/hod.

Poľtky nákladov práce	Priemer za SR	Kraj								
		Bratislavský	Trnavský	Trenciánsky	Nitriansky	Žilinský	Banskobystrický	Prešovský	Košický	
	1	2	3	4	5	6	7	8	9	
<b>8.-15. NEPRIAME NÁKLADY</b>										
8. Povinné príspevky na sociálne poistenie z toho dôchodkové poistenie nemocenské poistenie zdravotné poistenie poistenie v nezamestnanosti garančný a rezervný fond úrazové poistenie	2,13 1,84 0,75 0,07 0,53 0,05 0,25 0,05	2,67 2,28 0,93 0,08 0,65 0,06 0,32 0,06	2,01 1,77 0,72 0,07 0,51 0,05 0,24 0,04	1,92 1,68 0,68 0,06 0,48 0,05 0,23 0,04	1,82 1,60 0,65 0,06 0,46 0,04 0,22 0,04	1,93 1,71 0,69 0,06 0,49 0,05 0,23 0,04	1,92 1,64 0,66 0,06 0,47 0,05 0,22 0,04	1,68 1,47 0,59 0,06 0,42 0,04 0,20 0,04	1,68 1,47 0,59 0,06 0,42 0,04 0,20 0,04	
9. Nepovinné príspevky na sociálne poistenie z toho doplnkové dôchodkové poistenie	0,04 0,04	0,06 0,06	0,04 0,04	0,03 0,03	0,03 0,03	0,04 0,04	0,03 0,03	0,03 0,03	0,05 0,05	
10. Sociálne dávky z toho odstupné náhrada príjmu pri dočasnej pracovnej neschopnosti mzdové vyrovnanie za dobu nemoci príspevky na sociálne poistenie učňov	0,08 0,05 0,02 0,00 0,00 0,00 0,00 0,00	0,10 0,07 0,02 0,00 0,01 0,00 0,00 0,00	0,06 0,03 0,02 0,00 0,00 0,00 0,00 0,00	0,08 0,05 0,02 0,00 0,01 0,00 0,00 0,00	0,08 0,06 0,02 0,00 0,01 0,00 0,00 0,00	0,06 0,04 0,02 0,00 0,00 0,00 0,00 0,00	0,07 0,04 0,02 0,00 0,01 0,00 0,00 0,00	0,07 0,05 0,02 0,00 0,01 0,00 0,00 0,00	0,07 0,03 0,02 0,00 0,01 0,00 0,00 0,00	
11. Príspevky na sociálne poistenie učňov	0,00	0,01	0,00	0,01	0,00	0,00	0,01	0,00	0,01	
12. Sociálne výhody v tom príspevky na stravovanie jubilejné odmeny ostatné príspevky do sociálneho fondu	0,00 0,11 0,07 0,01 0,03	0,00 0,16 0,10 0,01 0,05	0,00 0,09 0,07 0,00 0,02	- 0,09 0,06 0,00 0,02	- 0,08 0,05 0,00 0,02	- 0,08 0,05 0,00 0,02	0,00 0,12 0,08 0,00 0,04	- 0,09 0,06 0,01 0,02	- 0,09 0,06 0,01 0,03	
13. Náklady na školenie zamestnancov	0,03	0,05	0,03	0,03	0,02	0,02	0,03	0,02	0,03	
14. Poplatky a sankcie súvisiace so mzdami	0,00	0,00	0,00	0,00	0,00	0,00	0,00	0,00	0,00	
15. Ostatné nepriame náklady z toho náklady na nábor zamestnancov	0,02 0,00	0,02 0,01	0,01 0,00	0,01 0,00	0,01 0,00	0,01 0,00	0,01 0,00	0,01 0,00	0,04 0,00	
<b>16. SUBVENCIE</b>	- 0,01	- 0,03	- 0,00	- 0,01	- 0,00	- 0,00	- 0,02	- 0,01	- 0,02	

Tabuľka č. 16 Hodinové náklady práce v roku 2010 podľa veľkosti organizácie

v Eur/hod.

Položky nákladov práce	Priemer za SR	Veľkosť organizácie (počet zamestnancov)								
		1 - 9	10 - 19	20 - 49	50 - 99	100 - 249	250 - 499	500 - 999	1000 a viac	
		2	3	4	5	6	7	8	9	
<b>I.-16. CELKOVÉ NÁKLADY PRÁCE</b>	7,86	6,85	7,06	7,18	7,47	7,99	8,21	8,57	9,40	
<i>I.-12. Náklady súvisiace s výkonom práce</i>	7,82	6,85	7,04	7,15	7,44	7,96	8,15	8,51	9,33	
<b>I.-7. PRIAME NÁKLADY</b>	5,75	5,08	5,22	5,27	5,48	5,86	6,00	6,25	6,74	
<i>I.-2. Mzdy a náhrady mzdy</i>	5,67	5,02	5,13	5,22	5,42	5,79	5,94	6,13	6,67	
1. Mzdy	5,03	4,53	4,58	4,58	4,77	5,14	5,31	5,41	5,84	
v tom základné (tarifné) mzdy a platy	3,92	3,83	3,67	3,70	3,76	3,93	3,92	4,05	4,38	
v tom mzdy v určenom pracovnom čase	3,82	3,80	3,63	3,63	3,67	3,82	3,82	3,90	4,18	
mzdy za nadčasy	0,10	0,02	0,03	0,07	0,09	0,11	0,10	0,15	0,20	
prémie a odmeny	0,66	0,56	0,68	0,53	0,62	0,74	0,73	0,78	0,68	
v tom prémie a odmeny mesačné	0,45	0,36	0,52	0,38	0,45	0,52	0,49	0,51	0,41	
prémie a odmeny za dlhšie obdobie	0,21	0,20	0,16	0,15	0,17	0,22	0,24	0,27	0,27	
príplatky a doplatky, mzdové zvýhodnenia	0,27	0,06	0,11	0,19	0,23	0,31	0,47	0,41	0,47	
naturálne mzdy	0,00	0,01	0,00	0,01	0,00	0,00	0,00	0,00	0,00	
nepravidelné odmeny	0,17	0,08	0,12	0,14	0,16	0,17	0,18	0,18	0,31	
2. Náhrady mzdy	0,65	0,49	0,56	0,64	0,65	0,64	0,64	0,72	0,83	
z toho náhrady za výluky a prestoje	0,01	0,00	0,01	0,00	0,01	0,01	0,01	0,01	0,01	
náhrady za dovolenku	0,51	0,42	0,45	0,53	0,53	0,51	0,49	0,56	0,62	
náhrady za voľné dni podľa ZP a KZ	0,05	0,01	0,03	0,04	0,05	0,05	0,06	0,07	0,10	
náhrady za platené sviatky	0,07	0,05	0,06	0,05	0,05	0,06	0,07	0,08	0,10	
3. Platby do programu sporenia	0,00	0,00	0,00	0,00	0,00	0,00	0,00	0,00	0,01	
4. Náhrady za pracovnú pohotovosť mimo pracoviska	0,02	0,01	0,01	0,01	0,01	0,02	0,03	0,04	0,02	
5. Peňažné plnenia zo zisku po zdanení	0,03	0,03	0,05	0,02	0,02	0,03	0,01	0,06	0,02	
6. Ostatné priame náklady zamestnancom	0,02	0,01	0,02	0,02	0,02	0,03	0,01	0,02	0,02	
z toho vlastné výrobky predávané so zľavou	0,00	-	0,00	0,00	0,00	0,00	0,00	0,00	0,00	
použitie služobného vozidla pre osobnú potrebu	0,01	0,01	0,02	0,01	0,01	0,02	0,01	0,01	0,01	
poskytnutie služobného bytu	0,00	0,00	0,00	0,00	0,00	0,00	0,00	0,00	0,00	
poskytnutie predkupného práva na akcie	0,00	-	-	0,00	0,00	0,00	0,00	0,00	0,00	
7. Odmeny učňom	0,00	-	0,00	0,00	0,00	0,00	0,00	0,00	0,00	



Tabuľka č. 17 Hodinové náklady práce v roku 2010 podľa vybraných druhov vlastníctva

v Eur/hod.

Poľky nákladov práce	Priemer za SR	Druh vlastníctva						medzinárodné s prevaj ujúcim súkromným sektorom					
		1	2	3	4	5	6		7	8			
<b>1.-16. CELKOVÉ NÁKLADY PRÁCE</b>													
<i>1.-12. Náklady súvisiace s výkonom práce</i>	7,86	6,60	5,75	8,68	6,96	6,31	9,75	10,17					
<b>1.-7. PRIAME NÁKLADY</b>	7,82	6,58	5,73	8,67	6,95	6,32	9,66	10,09					
<i>1.-2. Mzdy a náhrady mzdy</i>	5,75	4,86	4,16	6,26	5,05	4,68	7,20	7,35					
1. Mzdy	5,67	4,78	4,13	6,20	5,02	4,61	7,12	7,26					
v tom základné (tarifné) mzdy a platy	5,03	4,26	3,63	5,46	4,34	4,10	6,37	6,41					
v tom mzdy v určenom pracovnom čase	3,92	3,34	2,87	4,17	3,66	3,40	4,88	4,81					
mzdy za nadčasy	3,82	3,28	2,80	4,01	3,57	3,37	4,74	4,70					
prémie a odmeny	0,10	0,06	0,07	0,16	0,09	0,03	0,15	0,11					
v tom prémie a odmeny mesačné	0,66	0,67	0,51	0,37	0,24	0,36	0,97	1,03					
v tom prémie a odmeny za dlhšie obdobie	0,45	0,52	0,40	0,28	0,14	0,21	0,61	0,58					
príplatky a doplatky, mzdové zvýhodnenia	0,21	0,16	0,11	0,09	0,10	0,15	0,36	0,45					
naturálne mzdy	0,27	0,15	0,17	0,63	0,27	0,15	0,31	0,28					
nepravidelné odmeny	0,00	0,01	0,00	0,00	0,00	0,00	0,01	0,00					
2. Náhrady mzdy	0,17	0,09	0,08	0,29	0,18	0,20	0,20	0,29					
z toho náhrady za výluky a prestoje	0,65	0,52	0,50	0,74	0,68	0,51	0,75	0,85					
náhrady za dovolenku	0,01	0,00	0,00	0,00	0,00	0,00	0,01	0,01					
náhrady za voľné dni podľa ZP a KZ	0,51	0,41	0,37	0,60	0,59	0,45	0,58	0,64					
náhrady za platené sviatky	0,05	0,03	0,03	0,08	0,05	0,03	0,07	0,08					
3. Platby do programu sporenia	0,07	0,07	0,08	0,05	0,03	0,02	0,08	0,10					
4. Náhrady za pracovnú pohotovosť mimo pracoviska	0,00	0,00	0,00	0,00	0,00	0,00	0,00	0,01					
5. Peňatné plnenia zo zisku po zdanení	0,02	0,01	0,01	0,04	0,01	0,05	0,01	0,02					
6. Ostatné priame náklady zamestnancom	0,03	0,06	0,02	0,01	0,00	0,00	0,01	0,03					
z toho vlastné výrobky predávané so zľavou	0,02	0,01	0,00	0,00	0,00	0,01	0,06	0,04					
poskytnutie služobného vozidla pre osobnú potrebu	0,00	0,00	0,00	0,00	0,00	-	0,00	0,00					
poskytnutie služobného bytu	0,01	0,00	0,00	0,00	0,00	0,01	0,05	0,03					
poskytnutie predkupného práva na akcie	0,00	0,00	-	0,00	0,00	-	0,01	0,00					
7. Odmeny učtom	0,00	-	-	-	-	-	0,00	0,00					
	0,00	0,00	0,00	0,00	0,01	-	0,00	0,00					

**Tabuľka č. 17 Hodinové náklady práce v roku 2010 podľa vybraných druhov vlastníctva**

dokončenie  
v Eur/hod.

Položky nákladov práce	Priemer za SR	Druh vlastníctva											
		1	2	3	4	5	6	7	8				
<b>8.-15. NEPRIAME NÁKLADY</b>													
8. Povinné príspevky na sociálne poistenie z toho dôchodkové poistenie	2,13	1,75	1,60	2,47	1,92	1,69	2,55	2,83					
nemocenské poistenie	1,84	1,55	1,40	2,09	1,71	1,54	2,23	2,29					
zdravotné poistenie	0,75	0,63	0,56	0,86	0,69	0,62	0,90	0,92					
poistenie v nezamestnanosti	0,07	0,06	0,05	0,08	0,07	0,06	0,08	0,08					
garančný a rezervný fond	0,53	0,45	0,40	0,60	0,49	0,44	0,63	0,66					
úrazové poistenie	0,05	0,04	0,04	0,05	0,05	0,04	0,06	0,06					
9. Nepovinné príspevky na sociálne poistenie z toho doplnkové dôchodkové poistenie	0,25	0,21	0,20	0,28	0,24	0,21	0,31	0,32					
10. Sociálne dávky z toho odstupné	0,05	0,04	0,03	0,05	0,04	0,04	0,06	0,06					
náhrada príjmu pri dočasnej pracovnej neschopnosti	0,04	0,02	0,03	0,07	0,04	0,01	0,05	0,08					
mzdové vyrovnanie za dobu nemoci	0,08	0,05	0,06	0,09	0,06	0,02	0,09	0,18					
príspevky na dôchodok a zdravotnú starostlivosť	0,05	0,03	0,04	0,06	0,04	0,01	0,06	0,12					
11. Príspevky na sociálne poistenie učňov	0,02	0,01	0,01	0,02	0,02	0,01	0,02	0,02					
12. Sociálne výhody v tom príspevky na stravovanie jubilejné odmeny ostatné príspevky do sociálneho fondu	0,00	0,00	0,00	0,00	0,00	0,00	0,00	0,00					
13. Náklady na školenie zamestnancov	0,00	0,00	-	-	0,00	-	0,00	-					
14. Poplatky a sankcie súvisiace so mzdami	0,11	0,09	0,08	0,15	0,09	0,08	0,09	0,19					
15. Ostatné nepriame náklady z toho náklady na nábor zamestnancov	0,07	0,07	0,06	0,09	0,05	0,05	0,06	0,10					
<b>16. SUBVENCIE</b>	0,01	0,00	0,01	0,01	0,01	0,00	0,00	0,01					
	0,03	0,02	0,02	0,05	0,03	0,02	0,03	0,07					
	0,03	0,02	0,01	0,04	0,01	0,01	0,05	0,08					
	0,00	0,00	0,01	0,00	0,00	0,00	0,00	0,00					
	0,02	0,01	0,01	0,01	0,01	0,03	0,04	0,02					
	0,00	0,00	0,00	0,00	0,00	0,00	0,01	0,00					
	- 0,01	- 0,01	- 0,01	- 0,05	- 0,00	- 0,06	- 0,00	- 0,01					

Tabuľka č. 18 Hodinové náklady práce v roku 2010 podľa vybraných právnych foriem

v Eur/hod.

Položky nákladov práce	Právna forma							
	Priemer za SR	verejná obchodná spoločnosť	spoločnosť s ručením obmedzeným	akciová spoločnosť	druhá tvo	štátny podnik	rozpočtová organizácia	príspevková organizácia
	1	2	3	4	5	6	7	8
<b>1.-16. CELKOVÉ NÁKLADY PRÁCE</b>								
<i>1.-12. Náklady súvisiace s výkonom práce</i>	7,86	5,43	7,43	9,35	5,74	8,85	7,80	7,62
<b>1.-7. PRIAME NÁKLADY</b>	7,82	5,40	7,40	9,29	5,72	8,77	7,77	7,59
<i>1.-2. Mzdy a náhrady mzdy</i>	5,75	4,03	5,48	6,79	4,15	6,19	5,65	5,51
1. Mzdy	5,67	4,00	5,41	6,68	4,12	6,14	5,63	5,47
v tom základné (tarifné) mzdy a platy	5,03	3,64	4,84	5,87	3,62	5,28	4,94	4,82
v tom mzdy v určenom pracovnom čase	3,92	3,03	3,78	4,35	2,87	3,94	4,05	3,97
mzdy za nadčasy	3,82	2,95	3,70	4,21	2,80	3,83	3,99	3,74
prémie a odmeny	0,10	0,08	0,08	0,14	0,07	0,11	0,06	0,23
v tom prémie a odmeny mesačné	0,66	0,20	0,76	0,93	0,51	0,88	0,15	0,14
prémie a odmeny za dlhšie obdobie	0,45	0,10	0,55	0,58	0,40	0,73	0,09	0,08
príplatky a doplatky, mzdové zvýhodnenia	0,21	0,10	0,21	0,35	0,11	0,15	0,06	0,06
naturálne mzdy	0,27	0,24	0,17	0,34	0,17	0,30	0,49	0,58
nepravidelné odmeny	0,00	0,00	0,01	0,00	0,00	0,01	0,00	0,00
v tom nepravdivé odmeny	0,17	0,17	0,11	0,25	0,08	0,16	0,25	0,13
2. Náhrady mzdy	0,65	0,36	0,57	0,81	0,50	0,86	0,69	0,65
z toho náhrady za výluky a prestoje	0,01	-	0,01	0,01	0,00	0,01	0,00	0,00
náhrady za dovolenku	0,51	0,30	0,45	0,61	0,37	0,60	0,61	0,59
náhrady za voľné dni podľa ZP a KZ	0,05	0,00	0,04	0,09	0,03	0,10	0,05	0,05
náhrady za platené sviatky	0,07	0,06	0,07	0,10	0,08	0,15	0,01	0,01
3. Platby do programu sporenia	0,00	-	0,00	0,01	0,00	-	0,00	0,00
4. Náhrady za pracovnú pohotovosť mimo pracoviska	0,02	0,00	0,01	0,03	0,01	0,03	0,02	0,04
5. Peňatné plnenia zo zisku po zdanení	0,03	-	0,04	0,04	0,02	0,02	0,00	0,00
6. Ostatné priame náklady zamestnancom	0,02	0,02	0,02	0,03	0,00	0,00	0,00	0,00
z toho vlastné výrobky predávané so zľavou	0,00	-	0,00	0,00	0,00	0,00	0,00	0,00
použitie vlastného vozidla pre osobnú potrebu	0,01	0,02	0,02	0,02	0,00	0,00	0,00	0,00
poskytnutie služobného bytu	0,00	-	0,00	0,00	-	0,00	0,00	0,00
poskytnutie predkupného práva na akcie	0,00	-	0,00	0,00	-	0,00	0,00	0,00
7. Odmeny učňom	0,00	0,00	0,00	0,00	0,00	-	-	-
	0,00	0,00	0,00	0,00	0,00	0,00	0,01	0,00





**Tabuľka č. 19 Hodinové náklady práce v roku 2010 podľa ekonomickej činnosti (divízie SK NACE Rev. 2) a veľkosti organizácie**

1. pokračovanie  
v Eur/hod

SK NACE Rev.2 Veľkosť organizácie (počet zamestnancov)	v tom																	
	Celkové náklady práce	priame náklady spolu				z toho				nepriame náklady spolu			z toho				subvencie	
		1	2	3	4	5	6	7	8	9	10	11	12	13	14	15		
C Priemyselná výroba																		
1 - 9	7,80	5,63	4,89	0,67	5,55	0,01	0,05	2,18	1,86	0,05	0,09	0,11	0,03	0,00	-0,01			
10 - 19	6,17	4,41	3,87	0,54	4,41	0,00	-	1,76	1,45	0,02	0,21	0,07	0,01	-	-			
20 - 49	6,17	4,49	3,81	0,48	4,29	0,01	0,18	1,69	1,49	0,02	0,05	0,10	0,02	0,00	-0,00			
50 - 99	6,88	5,06	4,35	0,60	4,95	0,01	0,08	1,83	1,61	0,02	0,07	0,09	0,02	0,00	-0,01			
100 - 249	7,11	5,20	4,50	0,62	5,12	0,00	0,01	1,93	1,69	0,03	0,09	0,09	0,02	0,00	-0,02			
250 - 499	7,44	5,40	4,73	0,62	5,35	0,01	0,03	2,05	1,75	0,04	0,12	0,08	0,04	0,00	-0,01			
500 - 999	7,77	5,57	4,89	0,65	5,54	0,01	0,01	2,19	1,86	0,06	0,08	0,13	0,04	0,00	-0,00			
1000 a viac	7,83	5,66	4,89	0,68	5,57	0,00	0,06	2,17	1,85	0,05	0,09	0,10	0,05	0,00	-0,01			
	9,59	6,85	5,95	0,84	6,79	0,00	0,03	2,75	2,31	0,10	0,07	0,15	0,04	0,00	-0,01			
D Dodávka elekt., plynu, pary a stud. vzduchu																		
1 - 9	12,77	8,84	7,46	1,13	8,59	0,08	0,13	3,94	2,77	0,22	0,48	0,29	0,15	0,00	-0,00			
10 - 19	9,11	6,58	5,87	0,71	6,58	-	-	2,53	2,40	0,12	-	-	-	-	-			
20 - 49	8,86	6,74	6,12	0,59	6,70	0,04	-	2,12	1,76	0,07	0,09	0,17	0,02	-	-			
50 - 99	8,39	6,08	5,35	0,64	5,99	0,02	0,07	2,31	1,98	0,07	0,07	0,16	0,03	0,00	-			
100 - 249	8,99	6,49	5,61	0,69	6,29	0,02	0,11	2,50	2,08	0,06	0,11	0,23	0,02	-	-			
250 - 499	10,60	7,36	6,30	0,91	7,21	0,05	0,08	3,25	2,43	0,15	0,20	0,35	0,08	0,00	-0,00			
500 - 999	8,39	6,03	5,16	0,85	6,01	0,02	-	2,36	1,98	0,04	0,25	0,06	0,03	-	-			
1000 a viac	16,83	11,26	9,14	1,45	10,59	0,11	0,39	5,57	3,29	0,33	1,41	0,41	0,12	-	-			
	14,84	10,18	8,53	1,38	9,91	0,12	0,12	4,66	3,21	0,31	0,52	0,32	0,27	-	-			
E Dodávka vody																		
1 - 9	8,36	5,94	5,06	0,80	5,86	0,03	0,03	2,47	1,98	0,13	0,15	0,16	0,04	0,00	-0,06			
10 - 19	6,31	4,55	4,06	0,50	4,55	-	-	1,75	1,50	0,00	0,05	0,17	0,03	-	-			
20 - 49	9,31	6,37	5,58	0,79	6,36	0,00	-	2,94	2,15	0,03	0,49	0,17	0,08	-	-			
50 - 99	6,18	4,44	3,73	0,52	4,25	0,02	0,16	1,75	1,44	0,05	0,03	0,17	0,04	-	-0,01			
100 - 249	6,25	4,49	3,91	0,53	4,44	0,04	0,01	1,76	1,49	0,07	0,06	0,12	0,01	-	-			
250 - 499	7,64	5,46	4,67	0,69	5,36	0,06	0,03	2,18	1,85	0,12	0,05	0,13	0,01	0,00	-			
500 - 999	7,89	5,75	5,06	0,66	5,72	0,03	0,00	2,14	1,96	0,05	0,05	0,06	0,01	-	-			
1000 a viac	7,95	5,64	4,78	0,82	5,60	0,04	-	2,31	1,87	0,13	0,06	0,19	0,05	-	-			
	10,35	7,35	6,12	1,11	7,23	0,02	0,06	3,23	2,44	0,25	0,27	0,19	0,07	0,00	-0,23			

**Tabuľka č. 19 Hodinové náklady práce v roku 2010 podľa ekonomickej činnosti (divízie SK NACE Rev. 2) a veľkosti organizácie**

2. pokračovanie  
v Eur/hod.

SK NACE Rev.2 Veľkosť organizácie (počet zamestnancov)	v tom																		
	Celkové náklady práce	priame náklady spolu			z toho mzdy a náhrady mimo pracoviska			peňažné plnenia zo zisku po zdanení	nepriame náklady spolu		z toho					subvencie			
		1	2	3	4	5	6		7	8	9	10	11	12	13	14	15		
F Stavebníctvo																			
1 - 9	7,22	5,34	4,59	0,64	5,24	0,01	0,05	1,90	1,66	0,02	0,07	0,10	0,04	0,00	0,00	-0,03			
10 - 19	5,33	3,88	3,36	0,42	3,78	-	0,09	1,44	1,27	0,00	0,05	0,08	0,04	0,00	0,00	-			
20 - 49	5,99	4,50	3,90	0,54	4,44	0,00	0,03	1,57	1,44	0,00	0,03	0,07	0,02	0,00	0,00	-0,07			
50 - 99	6,54	4,80	4,18	0,58	4,76	0,00	0,02	1,74	1,54	0,01	0,05	0,09	0,04	0,00	0,00	-0,00			
100 - 249	7,55	5,57	4,71	0,67	5,39	0,01	0,17	1,97	1,73	0,03	0,06	0,09	0,05	0,00	0,00	-			
250 - 499	8,12	5,97	5,12	0,78	5,90	0,05	0,01	2,19	1,94	0,04	0,08	0,08	0,03	0,00	0,00	-0,05			
500 - 999	9,18	6,69	5,69	0,88	6,57	0,06	0,03	2,48	2,10	0,06	0,12	0,14	0,04	-	-	-			
1000 a viac	13,95	11,06	9,75	1,17	10,92	-	-	2,89	2,45	0,04	0,17	0,19	0,03	-	-	-0,00			
	10,56	7,32	6,05	0,91	6,96	0,03	0,01	3,24	2,26	0,09	0,37	0,37	0,11	-	-	-			
G Veľkoobchod a maloobchod																			
1 - 9	7,52	5,58	4,95	0,56	5,51	0,01	0,02	1,94	1,74	0,02	0,05	0,09	0,03	0,00	0,00	-0,00			
10 - 19	6,91	5,11	4,56	0,52	5,08	0,02	0,01	1,81	1,63	0,02	0,06	0,07	0,02	0,00	0,00	-0,01			
20 - 49	8,06	6,02	5,34	0,59	5,93	0,02	0,02	2,04	1,84	0,03	0,04	0,09	0,03	0,00	0,00	-0,00			
50 - 99	8,27	6,07	5,33	0,62	5,95	0,01	0,03	2,20	1,92	0,01	0,07	0,10	0,07	0,00	0,00	-0,00			
100 - 249	8,72	6,47	5,76	0,65	6,42	0,01	0,00	2,25	2,00	0,04	0,06	0,09	0,05	0,00	0,00	-			
250 - 499	7,94	5,94	5,20	0,59	5,79	0,00	0,10	2,01	1,80	0,02	0,06	0,08	0,03	0,00	0,00	-0,00			
500 - 999	7,13	5,29	4,74	0,53	5,27	0,00	0,00	1,85	1,65	0,02	0,03	0,10	0,03	0,00	0,00	-0,00			
1000 a viac	6,91	5,05	4,46	0,55	5,02	0,00	0,03	1,86	1,61	0,04	0,04	0,12	0,03	-	-	-			
	5,79	4,26	3,83	0,41	4,24	0,00	0,00	1,53	1,34	0,01	0,03	0,10	0,03	-	-	-			
H Doprava a skladovanie																			
1 - 9	7,41	5,37	4,68	0,65	5,33	0,03	0,01	2,11	1,77	0,07	0,06	0,15	0,04	0,00	0,00	-0,08			
10 - 19	6,97	5,46	5,00	0,41	5,41	-	0,03	1,51	1,43	0,02	0,02	0,04	0,00	0,00	0,00	-			
20 - 49	6,19	4,52	4,05	0,47	4,52	-	-	1,67	1,47	0,01	0,11	0,07	0,01	0,00	0,00	-			
50 - 99	6,00	4,38	3,87	0,46	4,33	0,01	0,03	1,63	1,45	0,02	0,06	0,09	0,01	0,00	0,00	-0,01			
100 - 249	5,79	4,20	3,73	0,45	4,18	0,02	0,01	1,59	1,40	0,03	0,05	0,09	0,01	0,00	0,00	-0,00			
250 - 499	7,58	5,59	4,94	0,60	5,54	0,00	0,01	2,05	1,81	0,02	0,05	0,08	0,06	0,00	0,00	-0,06			
500 - 999	8,09	5,95	5,17	0,63	5,80	0,11	0,03	2,14	1,79	0,11	0,06	0,11	0,06	0,00	0,00	-0,00			
1000 a viac	8,95	6,42	5,54	0,81	6,35	0,06	0,00	2,53	2,11	0,11	0,10	0,14	0,06	0,00	0,00	-0,00			
	7,68	5,48	4,69	0,76	5,45	0,03	-	2,35	1,89	0,10	0,06	0,21	0,04	0,00	0,00	-0,15			

**Tabuľka č. 19 Hodinové náklady práce v roku 2010 podľa ekonomickej činnosti (divízie SK NACE Rev. 2) a veľkosti organizácie**

3. pokračovanie  
v Eur/hod.

Veľkosť organizácie (počet zamestnancov)	Celkové náklady práce	v tom												subvencie			
		priame náklady spolu			z toho				nepriame náklady spolu				z toho				
		mzdy	náhrady mzdy	mzdy a náhrady za prac. pohot. mimo pracoviska (stĺ. 3+4)	náhrady za peňatné plnenia zo zisku po zdanení	mzdy spolu (stĺ. 3+4)	náhrady za prac. pohot. mimo pracoviska	peňatné plnenia zo zisku po zdanení	náklady spolu	povinné príspevky na soc. poistenie	nepovinné príspevky na sociálne poistenie	sociálne dávky	sociálne výhody		náklady na školenie zamestnancov	poplatky a sankcie súvisiace so mzdami	
																	2
a	1	2	3	4	5	6	7	8	9	10	11	12	13	14	15		
I Ubytovacie a stravovacie služby	4,55	3,29	2,96	0,32	3,28	0,00	0,00	1,26	1,11	0,01	0,03	0,07	0,03	0,00	-0,00		
1 - 9	3,97	2,83	2,58	0,26	2,83	-	-	1,13	0,97	0,00	0,05	0,11	0,00	0,00	-		
10 - 19	4,31	3,12	2,80	0,32	3,12	-	-	1,19	1,05	0,00	0,01	0,05	0,07	0,00	-		
20 - 49	4,59	3,33	3,02	0,31	3,32	0,01	0,00	1,25	1,12	0,01	0,05	0,05	0,00	-	-		
50 - 99	5,38	3,88	3,45	0,41	3,85	0,02	0,00	1,51	1,33	0,03	0,04	0,11	0,01	0,00	-0,01		
100 - 249	6,85	5,04	4,47	0,56	5,03	0,00	0,00	1,81	1,65	0,03	0,05	0,06	0,02	0,00	-		
250 - 499	6,69	4,81	4,36	0,35	4,70	-	-	1,88	1,54	-	0,02	0,28	0,02	0,00	-		
500 - 999	5,14	3,79	3,49	0,30	3,79	-	-	1,35	1,27	0,00	0,06	0,01	0,01	-	-		
J Informácie a komunikácie	13,22	9,87	8,79	0,97	9,76	0,04	0,03	3,35	2,90	0,06	0,16	0,13	0,09	0,00	-0,00		
1 - 9	8,72	6,28	5,71	0,56	6,28	-	-	2,45	1,96	0,05	0,31	0,11	0,02	0,00	-		
10 - 19	8,89	6,55	5,77	0,71	6,48	-	0,04	2,34	2,09	0,01	0,03	0,14	0,07	-	-		
20 - 49	11,81	8,93	8,12	0,75	8,88	0,02	-	2,87	2,64	0,05	0,02	0,06	0,08	0,00	-		
50 - 99	14,70	11,24	10,13	1,05	11,18	0,03	-	3,46	3,11	0,04	0,05	0,11	0,14	0,00	-		
100 - 249	16,12	12,19	10,63	1,15	11,79	0,04	0,20	3,94	3,47	0,03	0,16	0,12	0,13	0,00	-		
250 - 499	18,01	14,00	12,70	1,25	13,95	0,03	-	4,04	3,59	0,08	0,09	0,17	0,10	0,00	-0,04		
500 - 999	14,23	10,56	9,41	1,11	10,52	0,02	-	3,68	3,29	0,08	0,03	0,11	0,11	-	-		
1000 a viac	16,29	11,98	10,47	1,29	11,75	0,12	0,01	4,30	3,55	0,10	0,36	0,18	0,11	-	-		
K Finančné a poisťovacie činnosti	14,51	10,68	9,13	1,22	10,35	0,02	0,18	3,83	3,07	0,12	0,17	0,32	0,13	0,00	-		
1 - 9	11,68	8,92	7,85	1,00	8,85	-	-	2,76	2,05	0,14	0,34	0,14	0,09	-	-		
10 - 19	17,16	12,85	8,99	1,00	9,98	-	2,78	4,30	3,81	0,03	0,10	0,29	0,08	-	-		
20 - 49	15,93	12,38	11,12	1,19	12,32	-	-	3,55	3,17	0,10	0,06	0,12	0,09	-	-		
50 - 99	15,40	11,35	9,81	1,23	11,04	0,00	0,22	4,05	3,42	0,23	0,17	0,13	0,09	-	-		
100 - 249	16,16	12,11	10,49	1,39	11,88	0,00	0,16	4,06	3,27	0,12	0,23	0,25	0,18	-	-		
250 - 499	13,24	9,74	8,62	1,10	9,71	0,00	0,00	3,49	2,84	0,09	0,09	0,16	0,28	0,00	-		
500 - 999	14,70	11,09	9,13	1,23	10,36	0,05	0,60	3,61	3,09	0,08	0,08	0,22	0,13	-	-		
1000 a viac	14,28	10,33	8,87	1,24	10,11	0,03	0,01	3,95	3,06	0,13	0,20	0,42	0,12	0,00	-		

**Tabuľka č. 19 Hodinové náklady práce v roku 2010 podľa ekonomickej činnosti (divízie SK NACE Rev. 2) a veľkosti organizácie**

4. pokračovanie  
v Eur/hod.

Veľkosť organizácie (počet zamestnancov)	Celkové náklady práce	v tom											subvencie				
		priame náklady spolu			z toho				nepriame náklady spolu				z toho		poplatky a sankcie súvisiace so mzdami	15	
		1	2	3	4	5	6	7	8	9	10	11	12	13			14
	mzdy	náhrady mzdy	náhrady mzdy a náhrady za prac. pohot. mimo pracoviska (stf. 3+4)	náhrady za peňatné plnenia zo zisku po zdanení	náklady spoločne	povinné príspevky na soc. poistenie	nepovinné príspevky na sociálne poistenie	sociálne dávky	sociálne výhody	náklady na školenie zamestnancov							
L Činnosti v oblasti nehnuteľností																	
1-9	7,48	5,48	4,86	0,56	5,41	0,01	0,02	2,00	1,72	0,04	0,08	0,11	0,01	0,03	0,01	0,00	-0,00
10-19	6,53	4,82	4,39	0,43	4,82	0,00	-	1,71	1,51	0,01	0,06	0,09	0,01	0,01	0,01	0,00	-
20-49	8,37	6,12	5,35	0,65	5,99	0,01	0,03	2,25	1,88	0,06	0,09	0,13	0,01	0,08	0,01	0,00	-
50-99	7,83	5,68	4,93	0,67	5,60	0,02	0,01	2,14	1,84	0,05	0,13	0,11	0,02	0,00	0,02	0,00	-
100-249	7,64	5,44	4,62	0,69	5,31	0,05	0,07	2,21	1,86	0,07	0,04	0,21	0,02	0,02	0,02	0,00	-0,00
250-499	8,36	6,12	5,38	0,70	6,08	0,02	0,00	2,24	2,00	0,04	0,10	0,07	0,02	0,02	0,02	0,00	-
1000 a viac	9,43	7,11	6,40	0,62	7,02	0,10	-	2,32	2,15	0,07	0,01	0,06	0,03	0,03	0,03	0,00	-
M Odborné, vedecké a technické služby																	
1-9	10,39	7,80	6,95	0,73	7,68	0,00	0,09	2,59	2,28	0,04	0,08	0,11	0,05	0,00	0,05	0,00	-0,01
10-19	9,17	6,99	6,21	0,59	6,80	-	0,17	2,20	2,04	0,02	0,04	0,09	0,02	0,02	0,02	0,00	-0,02
20-49	8,31	6,20	5,53	0,60	6,13	0,01	0,06	2,11	1,88	0,04	0,05	0,10	0,04	0,04	0,04	0,00	-
50-99	12,27	9,32	8,15	0,98	9,13	0,01	0,05	2,95	2,57	0,04	0,15	0,15	0,03	0,03	0,03	0,00	-0,00
100-249	12,68	9,58	8,63	0,93	9,56	0,00	0,00	3,10	2,73	0,08	0,14	0,07	0,06	0,06	0,06	0,00	-
250-499	13,43	10,17	9,01	0,98	9,99	0,00	0,01	3,26	2,68	0,04	0,19	0,09	0,15	0,00	0,15	0,00	-0,00
500-999	10,03	7,12	6,46	0,65	7,11	0,01	-	2,91	2,37	0,04	0,08	0,21	0,12	0,12	0,12	0,00	-
1000 a viac	16,53	12,10	10,54	1,24	11,79	0,01	0,28	4,44	3,44	0,17	0,15	0,20	0,26	0,26	0,26	0,00	-0,00
	14,05	10,36	9,47	0,89	10,36	0,00	-	3,69	3,34	0,04	0,08	0,23	-	-	-	0,00	-
N Administratívne a podporné služby																	
1-9	5,50	4,07	3,65	0,39	4,04	0,03	0,00	1,43	1,30	0,02	0,04	0,06	0,01	0,00	0,01	0,00	-0,00
10-19	6,34	4,64	4,22	0,39	4,60	0,02	0,01	1,71	1,48	0,03	0,06	0,12	0,02	0,00	0,02	0,00	-
20-49	6,04	4,46	3,94	0,52	4,46	0,00	-	1,58	1,40	0,03	0,06	0,08	0,00	0,00	0,00	0,00	-
50-99	5,71	4,22	3,71	0,41	4,12	0,05	0,01	1,52	1,38	0,01	0,03	0,05	0,01	0,00	0,01	0,00	-0,03
100-249	5,07	3,75	3,33	0,37	3,71	0,03	-	1,32	1,21	0,02	0,03	0,05	0,01	0,01	0,01	0,00	-0,00
250-499	5,34	3,93	3,48	0,35	3,83	0,08	0,01	1,41	1,25	0,02	0,03	0,08	0,04	0,04	0,04	0,00	-
500-999	5,06	3,72	3,34	0,35	3,69	0,03	0,00	1,34	1,23	0,02	0,04	0,04	0,00	0,00	0,00	0,00	-
1000 a viac	5,67	4,16	3,74	0,42	4,16	0,00	-	1,51	1,40	0,02	0,04	0,04	0,01	0,01	0,01	0,00	-
	5,02	3,80	3,45	0,33	3,79	0,00	0,01	1,22	1,19	0,00	0,02	0,00	0,00	0,00	0,00	0,00	-

**Tabuľka č. 19 Hodinové náklady práce v roku 2010 podľa ekonomickej činnosti (divízie SK NACE Rev. 2) a veľkosti organizácie**

5. pokračovanie  
v Eur/hod.

Veľkosť organizácie (počet zamestnancov)	Celkové náklady práce	v tom																			
		priame náklady spolu					z toho					nepriame náklady spolu			z toho					subvencie	
		mzdy	náhrady mzdy	mzdy a náhrady (stĺ. 3+4)	náhrady za prac. pohot. mimo pracoviska	peňažné plnenia zo zisku po zdanení	mzdy	náhrady za prac. pohot.	náhrady za mimopracoviska	náhrady za pracoviska	peňažné plnenia zo zisku po zdanení	8	9	10	11	12	13	14	15		
a	1	2	3	4	5	6	7	8	9	10	11	12	13	14	15						
O Verejná správa a obrana, povinné soc. zabezp.	8,52	6,11	5,46	0,62	6,08	0,03	0,00	2,41	2,02	0,05	0,13	0,15	0,05	0,00	-0,00						
1 - 9	8,13	5,92	5,33	0,57	5,90	0,00	0,01	2,21	1,94	0,06	0,11	0,07	0,01	-	-						
10 - 19	7,03	5,11	4,49	0,61	5,10	0,00	0,01	1,94	1,71	0,03	0,10	0,09	0,02	-	-0,01						
20 - 49	7,25	5,25	4,63	0,60	5,23	0,01	-	2,01	1,76	0,04	0,10	0,08	0,01	0,00	-0,00						
50 - 99	8,47	6,07	5,48	0,56	6,04	0,03	0,00	2,40	2,01	0,06	0,15	0,16	0,02	0,00	-						
100 - 249	8,69	6,34	5,74	0,54	6,28	0,03	0,00	2,36	2,04	0,06	0,11	0,12	0,01	0,00	-0,00						
250 - 499	8,73	6,32	5,81	0,48	6,29	0,03	-	2,41	2,08	0,03	0,13	0,15	0,02	0,00	-						
500 - 999	10,10	7,33	6,23	0,95	7,18	0,14	-	2,77	2,38	0,06	0,17	0,15	0,02	0,00	-						
1000 a viac	9,79	6,67	5,80	0,87	6,67	0,00	-	3,11	2,28	0,09	0,19	0,34	0,22	0,00	-						
P Vzdelávanie	7,37	5,38	4,56	0,81	5,37	0,00	0,00	2,01	1,84	0,03	0,04	0,08	0,01	0,00	-0,02						
1 - 9	6,25	4,50	3,91	0,60	4,50	-	-	1,75	1,54	0,05	0,12	0,03	0,00	-	-						
10 - 19	6,67	4,96	4,20	0,76	4,96	0,00	-	1,86	1,71	0,01	0,03	0,08	0,01	-	-0,15						
20 - 49	7,05	5,13	4,33	0,80	5,13	0,00	0,00	1,92	1,76	0,03	0,03	0,07	0,01	0,00	-0,01						
50 - 99	7,23	5,26	4,41	0,82	5,24	0,00	0,00	1,97	1,81	0,04	0,04	0,07	0,01	0,00	-0,00						
100 - 249	7,55	5,53	4,70	0,82	5,52	0,00	0,00	2,02	1,86	0,04	0,04	0,07	0,01	0,00	-						
250 - 499	7,72	5,68	4,86	0,82	5,68	-	-	2,04	1,94	0,03	0,01	0,05	0,00	0,01	-						
500 - 999	8,03	5,89	5,07	0,81	5,88	0,01	-	2,14	2,01	0,02	0,03	0,06	0,01	-	-						
1000 a viac	9,11	6,65	5,77	0,88	6,65	0,00	-	2,46	2,22	0,04	0,03	0,14	0,03	-	-						
Q Zdravotníctvo a sociálna pomoc	7,32	5,38	4,69	0,60	5,29	0,08	0,01	1,94	1,79	0,03	0,03	0,08	0,01	0,00	-0,00						
1 - 9	5,98	4,41	3,94	0,45	4,39	0,00	0,02	1,56	1,43	0,01	0,02	0,09	0,02	-	-						
10 - 19	7,31	5,35	4,87	0,47	5,34	-	-	1,96	1,80	0,03	0,03	0,08	0,02	-	-						
20 - 49	6,53	4,84	4,27	0,55	4,82	0,02	-	1,69	1,57	0,02	0,04	0,04	0,00	0,00	-						
50 - 99	6,25	4,57	3,99	0,57	4,56	0,01	0,00	1,68	1,56	0,01	0,05	0,04	0,02	-	-						
100 - 249	6,73	4,93	4,30	0,56	4,86	0,05	0,01	1,79	1,63	0,02	0,04	0,08	0,02	0,00	-0,00						
250 - 499	8,33	6,20	5,21	0,77	5,98	0,20	0,02	2,13	1,98	0,03	0,03	0,07	0,01	0,00	-						
500 - 999	7,29	5,37	4,63	0,58	5,21	0,16	0,01	1,91	1,77	0,03	0,02	0,07	0,01	0,00	-						
1000 a viac	8,31	6,06	5,30	0,69	5,99	0,08	0,00	2,25	2,07	0,04	0,02	0,10	0,01	0,00	-						

**Tabuľka č. 19 Hodinové náklady práce v roku 2010 podľa ekonomickej činnosti (divízie SK NACE Rev. 2) a veľkosti organizácie**

dokončenie  
v Eur/hod.

SK NACE Rev.2 Veľkosť organizácie (počet zamestnancov)	v tom																											
	Celkové náklady práce			priame náklady spolu					z toho					nepriame náklady spolu		z toho					subvencie							
	1	2	3	4	5	6	7	8	9	10	11	12	13	14	15	16	17	18	19	20	21	22	23					
R Umenie, zábava a rekreácia																												
1 - 9	6,55	4,83	4,27	0,48	4,75	0,06	0,00	1,71	1,57	0,02	0,03	0,09	0,01	0,00	0,00	0,01	0,00	0,00	0,00	0,00	0,00	0,00	0,00	0,00	0,00	0,00	-0,00	
10 - 19	8,18	6,28	5,34	0,59	5,93	0,30	0,02	1,90	1,78	0,01	0,00	0,11	0,00	0,00	0,00	0,00	0,00	0,00	0,00	0,00	0,00	0,00	0,00	0,00	0,00	0,00	0,00	-
20 - 49	5,15	3,79	3,39	0,39	3,79	-	-	1,37	1,28	0,01	0,02	0,06	0,00	0,00	0,00	0,00	0,00	0,00	0,00	0,00	0,00	0,00	0,00	0,00	0,00	0,00	0,00	-
50 - 99	6,60	4,76	4,23	0,52	4,75	0,00	-	1,84	1,62	0,03	0,06	0,11	0,01	0,00	0,00	0,01	0,00	0,00	0,00	0,00	0,00	0,00	0,00	0,00	0,00	0,00	0,00	-
100 - 249	6,32	4,59	4,15	0,44	4,59	0,00	0,00	1,73	1,55	0,01	0,04	0,11	0,01	0,00	0,00	0,01	0,00	0,00	0,00	0,00	0,00	0,00	0,00	0,00	0,00	0,00	0,00	-0,00
250 - 499	7,32	5,32	4,74	0,52	5,26	0,03	-	2,00	1,77	0,05	0,06	0,11	0,00	0,00	0,00	0,00	0,00	0,00	0,00	0,00	0,00	0,00	0,00	0,00	0,00	0,00	0,00	-
500 - 999	6,92	5,00	4,50	0,50	5,00	0,00	-	1,92	1,72	0,03	0,03	0,10	0,03	0,00	0,00	0,03	0,00	0,00	0,00	0,00	0,00	0,00	0,00	0,00	0,00	0,00	0,00	-
	5,19	3,85	3,49	0,36	3,85	0,00	-	1,34	1,30	-	0,04	-	-	-	-	-	-	-	-	-	-	-	-	-	-	-	-	-
S ostatné činnosti																												
1 - 9	5,82	4,31	3,87	0,43	4,30	0,00	-	1,59	1,43	0,01	0,02	0,07	0,01	0,00	0,00	0,01	0,00	0,00	0,00	0,00	0,00	0,00	0,00	0,00	0,00	0,00	0,00	-0,08
10 - 19	5,45	4,17	3,78	0,39	4,17	-	-	1,46	1,37	0,01	0,01	0,07	0,00	0,00	0,00	0,00	0,00	0,00	0,00	0,00	0,00	0,00	0,00	0,00	0,00	0,00	0,00	-0,18
20 - 49	6,04	4,43	3,95	0,48	4,43	-	-	1,61	1,51	0,01	0,04	0,05	0,01	0,00	0,00	0,01	0,00	0,00	0,00	0,00	0,00	0,00	0,00	0,00	0,00	0,00	0,00	-
50 - 99	5,85	4,29	3,88	0,41	4,29	0,00	-	1,56	1,44	0,01	0,04	0,07	0,01	0,00	0,00	0,01	0,00	0,00	0,00	0,00	0,00	0,00	0,00	0,00	0,00	0,00	0,00	-
100 - 249	9,16	6,54	5,74	0,71	6,46	-	-	2,62	2,05	0,03	0,04	0,07	0,03	0,00	0,00	0,03	0,00	0,00	0,00	0,00	0,00	0,00	0,00	0,00	0,00	0,00	0,00	-
250 - 499	5,06	3,83	3,40	0,43	3,83	0,01	-	1,43	1,27	0,01	0,03	0,12	0,01	0,00	0,00	0,01	0,00	0,00	0,00	0,00	0,00	0,00	0,00	0,00	0,00	0,00	0,00	-0,20
500 - 999	4,42	3,20	2,95	0,25	3,20	-	-	1,22	1,12	0,00	0,01	0,09	0,00	0,00	0,00	0,00	0,00	0,00	0,00	0,00	0,00	0,00	0,00	0,00	0,00	0,00	0,00	-
	4,07	2,77	2,48	0,29	2,77	-	-	1,30	1,10	-	0,00	0,20	-	-	-	-	-	-	-	-	-	-	-	-	-	-	-	-

Tabuľka č. 20 Hodinové náklady práce v roku 2010 podľa ekonomickej činnosti (divízie SK NACE Rev. 2) a vybraných druhov vlastníctva

v Eur/hod.

SK NACE Rev.2 Druh vlastníctva	v tom																	
	Celkové náklady práce	priame náklady spolu				z toho				nepriame náklady spolu				z toho				subvencie
		1	2	3	4	5	6	7	8	9	10	11	12	13	14	15		
	mzdy	náhrady mzdy	náhrady mzdy spolu (stĺ. 3+4)	náhrady za prac. pohot. mimo pracoviska	peňatné plnenia zo zisku po zdanení	6	7	8	9	10	11	12	13	14	15			
a																		
Priemer za SR	7,86	5,75	5,03	0,65	5,67	0,02	0,03	2,13	1,84	0,04	0,08	0,11	0,03	0,00	0,00	-0,01		
A Poľnohospodárstvo, poľovníctvo a lesníctvo	6,02	4,39	3,85	0,50	4,35	0,01	0,02	1,66	1,47	0,03	0,06	0,08	0,01	0,00	0,00	-0,03		
Súkromné tuземské	5,85	4,24	3,75	0,45	4,20	0,01	0,02	1,61	1,43	0,02	0,07	0,08	0,01	0,00	0,00	-0,00		
Družstevné	5,42	3,95	3,46	0,45	3,92	0,00	0,02	1,49	1,33	0,02	0,05	0,07	0,01	0,00	0,00	-0,02		
Štátne	8,65	6,40	5,49	0,85	6,35	0,00	0,04	2,53	2,15	0,11	0,11	0,11	0,03	0,00	0,00	-0,28		
Vlastníctvo územnej samosprávy	8,99	6,68	5,83	0,73	6,56	0,00	0,07	2,31	2,11	0,03	0,03	0,13	0,01	-	-	-		
Zahraníčné	5,96	4,44	3,85	0,59	4,44	0,00	-	1,51	1,30	0,03	0,11	0,08	0,00	-	-	-		
Medzinárodné s prevaž. súkromným sektorom	5,75	4,08	3,62	0,44	4,06	0,02	-	1,66	1,45	0,01	0,04	0,14	0,02	0,01	0,01	-		
B-E Priemysel spolu	8,04	5,78	5,01	0,69	5,70	0,01	0,05	2,27	1,91	0,06	0,11	0,12	0,04	0,00	0,00	-0,01		
Súkromné tuземské	6,78	4,94	4,22	0,60	4,82	0,01	0,10	1,85	1,61	0,04	0,07	0,10	0,02	0,00	0,00	-0,00		
Družstevné	5,65	4,06	3,48	0,56	4,04	0,00	0,02	1,59	1,40	0,04	0,06	0,08	0,01	0,00	0,00	-		
Štátne	9,73	6,90	5,75	1,03	6,78	0,04	0,05	2,91	2,29	0,18	0,22	0,16	0,04	0,00	0,00	-0,08		
Vlastníctvo územnej samosprávy	7,09	5,05	4,47	0,54	5,01	0,04	0,00	2,04	1,63	0,06	0,17	0,15	0,02	-	-	-0,00		
Zahraníčné	8,40	6,06	5,34	0,69	6,03	0,00	0,00	2,33	2,02	0,06	0,07	0,09	0,03	0,00	0,00	-0,00		
Medzinárodné s prevaž. súkromným sektorom	9,86	6,93	6,00	0,83	6,83	0,02	0,05	2,95	2,26	0,11	0,25	0,21	0,09	0,00	0,00	-0,03		
B Ľaľba a dobývanie	9,14	6,50	5,57	0,85	6,41	0,05	-	2,64	2,21	0,11	0,09	0,16	0,05	0,00	0,00	-		
Súkromné tuземské	8,13	5,87	5,19	0,67	5,86	0,01	-	2,25	2,05	0,03	0,06	0,09	0,02	-	-	-		
Družstevné	6,12	4,49	3,88	0,61	4,49	-	-	1,64	1,56	-	0,03	0,04	0,01	-	-	-		
Štátne	8,39	6,04	5,07	0,91	5,98	0,07	-	2,34	2,08	0,12	0,13	0,01	-	-	-	-		
Zahraníčné	8,65	6,32	5,49	0,81	6,30	0,01	-	2,33	2,07	0,07	0,02	0,13	0,03	0,00	0,00	-		
Medzinárodné s prevaž. súkromným sektorom	12,33	8,41	7,26	0,91	8,17	0,05	-	3,92	2,77	0,21	0,08	0,62	0,24	-	-	-		
C Priemyselná výroba	7,80	5,63	4,89	0,67	5,55	0,01	0,05	2,18	1,86	0,05	0,09	0,11	0,03	0,00	0,00	-0,01		
Súkromné tuземské	6,70	4,88	4,17	0,59	4,76	0,01	0,10	1,83	1,59	0,03	0,06	0,10	0,02	0,00	0,00	-0,01		
Družstevné	5,65	4,06	3,48	0,56	4,04	0,00	0,02	1,59	1,40	0,04	0,06	0,08	0,01	0,00	0,00	-		
Štátne	8,17	5,63	4,68	0,90	5,58	0,01	0,03	2,55	1,99	0,10	0,25	0,16	0,02	0,00	0,00	-0,00		
Vlastníctvo územnej samosprávy	7,48	4,63	4,07	0,56	4,62	0,01	-	2,85	1,60	0,08	0,94	0,19	0,01	-	-	-		
Zahraníčné	8,40	6,07	5,34	0,69	6,03	0,00	0,00	2,34	2,02	0,06	0,07	0,09	0,03	0,00	0,00	-0,00		
Medzinárodné s prevaž. súkromným sektorom	9,49	6,74	5,86	0,81	6,67	0,01	0,03	2,78	2,21	0,09	0,18	0,19	0,07	0,00	0,00	-0,03		

**Tabuľka č. 20 Hodinové náklady práce v roku 2010 podľa ekonomickej činnosti (divízie SK NACE Rev. 2) a vybraných druhov vlastníctva**

 1. pokračovanie  
v Eur/hod.

SK NACE Rev.2 Druh vlastníctva	v tom																								
	Celkové náklady práce		priame náklady spolu				z toho mzdy a náhrady (stf. 3+4)				z toho náhrady za prác. pohot. mimo pracoviska			peňatné plnenia zo zisku po zdanení		nepriame náklady spolu		z toho					subvencie		
	1	2	3	4	5	6	7	8	9	10	11	12	13	14	15	16	17	18	19	20	21	22			
a																									
D Dodávka elekt., plynu, pary a studeného vzduchu	12,77	8,84	7,46	1,13	8,59	0,08	0,13	3,94	2,77	0,22	0,48	0,29	0,15	0,00	-0,00										
Súkromné tuzemské	9,07	6,53	5,65	0,79	6,44	0,02	0,06	2,54	2,10	0,11	0,12	0,17	0,03	0,00	-										
Štátne	15,20	10,60	8,83	1,38	10,21	0,05	0,23	4,60	3,07	0,24	0,54	0,52	0,14	-	-										
Vlastníctvo územnej samosprávy	8,45	6,20	5,53	0,64	6,17	0,04	-	2,25	1,81	0,05	0,15	0,19	0,04	-	-0,00										
Zahraničné	9,15	6,71	6,03	0,68	6,70	0,01	-	2,44	2,33	0,09	0,02	0,01	-	-	-										
Medzinárodné s prevaž. súkromným sektorom	14,31	9,38	7,76	1,13	8,89	0,12	0,30	4,93	2,93	0,29	1,02	0,33	0,31	0,00	-										
E Dodávka vody	8,36	5,94	5,06	0,80	5,86	0,03	0,03	2,47	1,98	0,13	0,15	0,16	0,04	0,00	-0,06										
Súkromné tuzemské	7,36	5,28	4,55	0,62	5,16	0,03	0,08	2,09	1,77	0,09	0,07	0,13	0,01	0,00	-0,00										
Štátne	9,67	6,89	5,75	1,05	6,80	0,03	0,04	2,93	2,30	0,22	0,19	0,16	0,05	0,00	-0,15										
Vlastníctvo územnej samosprávy	6,57	4,74	4,18	0,51	4,68	0,04	0,00	1,84	1,58	0,05	0,04	0,13	0,02	-	-										
Zahraničné	8,03	5,73	4,94	0,79	5,73	0,01	-	2,30	1,90	0,06	0,05	0,21	0,07	-	-										
Medzinárodné s prevaž. súkromným sektorom	8,69	5,94	5,10	0,77	5,87	0,03	0,03	2,75	1,99	0,07	0,40	0,18	0,09	0,00	-										
F Stavebníctvo	7,22	5,34	4,59	0,64	5,24	0,01	0,05	1,90	1,66	0,02	0,07	0,10	0,04	0,00	-0,03										
Súkromné tuzemské	6,54	4,82	4,14	0,57	4,72	0,01	0,06	1,75	1,55	0,02	0,07	0,08	0,03	0,00	-0,03										
Družstevné	5,42	3,92	3,40	0,53	3,92	-	-	1,50	1,35	0,03	0,04	0,06	0,01	-	-										
Vlastníctvo územnej samosprávy	6,05	4,91	4,38	0,53	4,91	-	-	1,14	1,02	0,02	0,06	0,04	0,01	-	-										
Zahraničné	12,37	9,18	7,85	1,03	8,89	0,02	0,03	3,18	2,71	0,03	0,07	0,18	0,17	0,01	-										
Medzinárodné s prevaž. súkromným sektorom	10,76	8,37	7,18	1,15	8,33	0,01	0,01	2,39	2,08	0,05	0,10	0,12	0,03	-	-0,00										
G Veľkoobchod a maloobchod	7,52	5,58	4,95	0,56	5,51	0,01	0,02	1,94	1,74	0,02	0,05	0,09	0,03	0,00	-0,00										
Súkromné tuzemské	6,51	4,83	4,32	0,48	4,80	0,01	0,02	1,69	1,53	0,01	0,03	0,09	0,02	0,00	-0,01										
Družstevné	5,47	3,94	3,43	0,48	3,91	0,00	0,03	1,53	1,34	0,04	0,03	0,09	0,02	0,00	-										
Štátne	7,08	5,00	4,41	0,59	5,00	0,00	-	2,08	1,53	0,10	0,20	0,25	0,01	-	-										
Vlastníctvo územnej samosprávy	4,64	3,31	2,78	0,53	3,31	-	-	1,34	1,05	-	0,12	0,17	0,00	-	-										
Zahraničné	10,57	7,90	6,96	0,77	7,72	0,03	0,02	2,67	2,35	0,04	0,11	0,09	0,05	0,00	-										
Medzinárodné s prevažujúcim súkromným sektorom	9,04	6,63	5,90	0,71	6,61	0,00	0,00	2,41	2,09	0,03	0,10	0,09	0,10	-	-										

**Tabuľka č. 20 Hodinové náklady práce v roku 2010 podľa ekonomickej činnosti (divízie SK NACE Rev. 2) a vybraných druhov vlastníctva**

 2. pokračovanie  
v Eur/hod.

SK NACE Rev.2 Druh vlastníctva	Celkové náklady práce	v tom											subvencie				
		priame náklady spolu		z toho				nepriame náklady spolu			z toho					14	15
		1	2	3	4	5	6	7	8	9	10	11	12	13			
	mzdy	náhrady mzdy	náhrady za prac. pohot. mimo pracoviska	náhrady za plnenia zo zisku po zdanení	mzdy a náhrady mzdy spolu (stĺ. 3+4)	náhrady za prac. pohot. mimo pracoviska	peňatné plnenia zo zisku po zdanení	náklady spolu	povinné príspevky na soc. poistenie	nepovinné príspevky na sociálne poistenie	sociálne dávk y	sociálne výhody	náklady na školenie zamest- nancov	poplatky a sankcie súvisiace so mzdami			
<b>a</b>																	
H Doprava a skladovanie	7,41	5,37	4,68	0,65	5,33	0,03	0,01	2,11	1,77	0,07	0,06	0,15	0,04	0,00	0,00	-0,08	
Súkromné tuземské	5,97	4,36	3,86	0,48	4,34	0,02	0,00	1,61	1,44	0,03	0,04	0,08	0,02	0,00	0,00	-	
Štátne	7,85	5,61	4,78	0,79	5,57	0,04	0,01	2,40	1,90	0,12	0,07	0,21	0,05	0,00	0,00	-0,16	
Vlastníctvo územnej samosprávy	7,87	5,57	4,91	0,63	5,53	0,02	0,01	2,31	1,93	0,08	0,04	0,21	0,04	0,00	0,00	-0,00	
Zahraničné	8,37	6,33	5,73	0,57	6,30	0,00	0,00	2,04	1,85	0,01	0,08	0,08	0,02	0,00	0,00	-	
Medzinárodné s prevaž. súkromným sektorom	7,51	5,56	4,86	0,56	5,42	0,07	0,05	2,03	1,76	0,03	0,12	0,09	0,02	-	-	-0,08	
I Ubytovacie a stravovacie služby	4,55	3,29	2,96	0,32	3,28	0,00	0,00	1,26	1,11	0,01	0,03	0,07	0,03	0,00	0,00	-0,00	
Súkromné tuземské	4,28	3,09	2,78	0,30	3,08	0,00	0,00	1,20	1,04	0,01	0,03	0,08	0,04	0,00	0,00	-0,00	
Družstevné	5,68	4,07	3,55	0,48	4,03	-	0,03	1,61	1,40	0,05	0,09	0,05	0,03	0,00	0,00	-	
Štátne	6,54	4,69	4,12	0,57	4,69	0,00	-	1,85	1,62	0,05	0,06	0,09	0,00	0,00	0,00	-	
Vlastníctvo územnej samosprávy	5,18	3,74	3,32	0,42	3,74	-	-	1,44	1,30	0,03	0,03	0,08	0,00	0,00	0,00	-	
Vlastníctvo združení, politických strán a cirkví	6,45	4,67	4,26	0,41	4,67	-	-	1,78	1,62	-	0,00	0,16	-	-	-	-	
Zahraničné	5,31	3,92	3,56	0,34	3,90	0,00	-	1,40	1,29	0,00	0,03	0,06	0,01	-	-	-	
Medzinárodné s prevaž. súkromným sektorom	6,28	4,60	4,17	0,44	4,60	-	-	1,67	1,59	0,01	0,03	0,03	0,01	-	-	-	
J Informácie a komunikácie	13,22	9,87	8,79	0,97	9,76	0,04	0,03	3,35	2,90	0,06	0,16	0,13	0,09	0,00	0,00	-0,00	
Súkromné tuземské	9,75	7,34	6,61	0,64	7,25	0,01	0,07	2,43	2,16	0,05	0,02	0,12	0,07	0,00	0,00	-0,01	
Štátne	9,46	6,86	6,11	0,74	6,86	0,00	-	2,61	2,33	0,03	0,06	0,18	0,00	-	-	-	
Vlastníctvo územnej samosprávy	6,82	4,87	4,35	0,53	4,87	-	-	1,95	1,67	0,02	0,05	0,19	0,02	-	-	-	
Vlastníctvo združení, politických strán a cirkví	8,15	6,00	5,47	0,53	6,00	-	-	2,16	2,15	-	0,01	-	-	-	-	-	
Zahraničné	17,27	13,07	11,66	1,26	12,93	0,08	-	4,20	3,68	0,05	0,26	0,09	0,10	0,00	0,00	-	
Medzinárodné s prevaž. súkromným sektorom	14,16	10,34	9,04	1,16	10,20	0,03	0,01	3,82	3,14	0,08	0,27	0,19	0,12	-	-	-	
K Finančné a poisťovacie činnosti	14,51	10,68	9,13	1,22	10,35	0,02	0,18	3,83	3,07	0,12	0,17	0,32	0,13	0,00	0,00	-	
Súkromné tuземské	12,24	9,18	7,22	0,87	8,10	-	1,07	3,05	2,53	0,05	0,18	0,22	0,06	-	-	-	
Štátne	19,52	14,48	12,25	1,71	13,97	-	0,41	5,04	3,94	0,37	0,21	0,31	0,21	-	-	-	
Zahraničné	14,24	10,68	9,37	1,18	10,55	0,01	0,06	3,56	3,02	0,10	0,16	0,14	0,13	-	-	-	
Medzinárodné s prevaž. súkromným sektorom	14,60	10,58	9,09	1,27	10,36	0,03	0,01	4,01	3,12	0,13	0,18	0,43	0,14	0,00	0,00	-	

**Tabuľka č. 20 Hodinové náklady práce v roku 2010 podľa ekonomickej činnosti (divízie SK NACE Rev. 2) a vybraných druhov vlastníctva**

 3. pokračovanie  
v Eur/hod.

SK NACE Rev.2 Druh vlastníctva	Celkové náklady práce	v tom													subvencie				
		priame náklady spolu				z toho				nepriame náklady spolu				z toho					
		1	2	3	4	5	6	7	8	9	10	11	12	13		14	15		
L Činnosti v oblasti nehnuteľností	7,48	5,48	4,86	0,56	5,41	0,01	0,02	2,00	1,72	0,04	0,08	0,11	0,01	0,03	-0,00				
Súkromné tuzemské	7,23	5,36	4,77	0,51	5,28	0,00	0,02	1,88	1,65	0,04	0,05	0,11	0,01	0,00	-				
Družstevné	7,87	5,63	4,91	0,67	5,59	0,02	0,01	2,24	1,79	0,04	0,14	0,13	0,01	0,12	-0,00				
Štátne	7,36	5,22	4,53	0,61	5,14	0,00	0,03	2,13	1,76	0,03	0,29	0,04	0,01	0,00	-				
Vlastníctvo územnej samosprávy	8,05	5,80	5,14	0,60	5,74	0,03	0,04	2,24	1,92	0,07	0,04	0,20	0,01	-	-				
Vlastníctvo združ., polit. strán a cirkví	6,08	4,47	4,02	0,43	4,45	0,02	-	1,61	1,50	-	0,03	0,04	0,00	-	-				
Zahraničné	8,06	5,96	5,41	0,53	5,95	0,02	-	2,10	1,97	0,01	0,08	0,02	0,02	-	-				
Medzinárodné s prevažujúcim súkromným sektorom	7,86	6,01	5,40	0,54	5,94	0,08	-	1,85	1,63	0,05	0,01	0,16	-	-	-				
M Odborné, vedecké a technické služby	10,39	7,80	6,95	0,73	7,68	0,00	0,09	2,59	2,28	0,04	0,08	0,11	0,05	0,00	-0,01				
Súkromné tuzemské	8,34	6,22	5,50	0,57	6,07	0,01	0,13	2,13	1,88	0,04	0,07	0,09	0,03	0,00	-0,01				
Štátne	8,81	6,40	5,68	0,71	6,39	0,00	0,00	2,42	2,13	0,05	0,11	0,08	0,05	0,00	-0,00				
Vlastníctvo územnej samosprávy	9,19	6,60	5,86	0,74	6,60	-	-	2,59	2,13	-	0,18	0,28	-	-	-				
Vlastníctvo združ., polit. strán a cirkví	6,07	4,31	3,79	0,52	4,31	-	-	1,75	1,66	0,06	0,02	0,01	-	-	-				
Zahraničné	16,42	12,63	11,31	1,14	12,45	0,00	0,04	3,79	3,33	0,03	0,10	0,13	0,13	0,00	-				
Medzinárodné s prevaž. súkromným sektorom	12,16	9,04	8,15	0,89	9,03	0,00	0,01	3,12	2,74	0,03	0,08	0,24	0,02	-	-0,00				
N Administratívne a podporné služby	5,50	4,07	3,65	0,39	4,04	0,03	0,00	1,43	1,30	0,02	0,04	0,06	0,01	0,00	-0,00				
Súkromné tuzemské	4,72	3,48	3,11	0,32	3,43	0,04	0,01	1,25	1,13	0,01	0,03	0,06	0,01	0,00	-0,01				
Družstevné	4,23	3,20	2,76	0,44	3,20	-	-	1,03	1,02	-	0,01	-	-	-	-				
Štátne	7,94	5,91	5,27	0,62	5,89	0,02	-	2,03	1,83	0,10	0,08	0,03	0,00	-	-				
Vlastníctvo územnej samosprávy	5,93	4,25	3,72	0,48	4,19	0,05	-	1,68	1,44	0,04	0,07	0,09	0,01	-	-				
Zahraničné	6,94	5,15	4,63	0,48	5,12	0,00	0,01	1,79	1,60	0,02	0,07	0,08	0,03	0,00	-0,00				
Medzinárodné s prevaž. súkromným sektorom	6,29	4,70	4,21	0,48	4,69	0,00	0,00	1,59	1,48	0,04	0,03	0,03	0,00	-	-				
O Verejná správa a obrana, povinné soc. zabezp.	8,52	6,11	5,46	0,62	6,08	0,03	0,00	2,41	2,02	0,05	0,13	0,15	0,05	0,00	-0,00				
Súkromné tuzemské	10,96	8,02	7,00	1,02	8,02	0,00	-	2,94	2,43	0,06	0,36	0,04	0,04	-	-				
Štátne	9,65	6,89	6,21	0,63	6,84	0,05	0,00	2,76	2,27	0,06	0,16	0,19	0,07	0,00	-				
Vlastníctvo územnej samosprávy	7,16	5,18	4,55	0,61	5,16	0,00	0,00	1,99	1,73	0,05	0,09	0,11	0,01	0,00	-0,01				

**Tabuľka č. 20 Hodinové náklady práce v roku 2010 podľa ekonomickej činnosti (divízie SK NACE Rev. 2) a vybraných druhov vlastníctva**

 dokončenie  
v Eur/hod.

SK NACE Rev.2 Druh vlastníctva	Celkové náklady práce	v tom														subvencie	
		priame náklady spolu		z toho				nepriame náklady spolu			z toho						poplatky a sankcie súvisiace so mzdami
		mzdy	náhrady mzdy	mzdy a náhrady mzdy spolu (stĺ. 3+4)	náhrady za prac. pohot. mimo pracoviska	peňatné plnenia zo zisku po zdanení	8	9	10	11	12	13	14	15			
a	1	2	3	4	5	6	7	8	9	10	11	12	13	14	15		
P Vzdělávání	7,37	5,38	4,56	0,81	5,37	0,00	0,00	2,01	1,84	0,03	0,04	0,08	0,01	0,00	-0,02		
Súkromné tuземské	7,42	5,66	4,81	0,84	5,66	-	-	2,02	1,87	0,03	0,03	0,08	0,01	-	-0,27		
Družstevné	8,14	5,92	5,08	0,84	5,92	-	-	2,22	2,12	-	0,02	0,07	0,00	-	-		
Štátne	8,68	6,35	5,48	0,86	6,35	0,00	-	2,33	2,13	0,04	0,04	0,10	0,02	0,00	-		
Vlastníctvo územnej samosprávy	7,00	5,08	4,28	0,79	5,07	0,00	0,00	1,91	1,75	0,03	0,04	0,07	0,01	0,00	-0,00		
Vlastníctvo združ., polit. strán a cirkví	6,98	5,09	4,29	0,80	5,09	0,00	0,00	1,89	1,73	0,01	0,02	0,12	0,01	0,00	-		
Q Zdravotníctvo a sociálna pomoc	7,32	5,38	4,69	0,60	5,29	0,08	0,01	1,94	1,79	0,03	0,03	0,08	0,01	0,00	-0,00		
Súkromné tuземské	6,47	4,80	4,21	0,50	4,71	0,08	0,01	1,67	1,54	0,01	0,02	0,07	0,02	0,00	-0,00		
Štátne	8,05	5,88	5,13	0,68	5,80	0,07	0,00	2,17	2,00	0,04	0,03	0,08	0,01	0,00	-		
Vlastníctvo územnej samosprávy	6,14	4,53	3,86	0,55	4,41	0,11	0,01	1,61	1,49	0,02	0,03	0,06	0,01	-	-		
Vlastníctvo združ., polit. strán a cirkví	7,05	5,19	4,55	0,54	5,09	0,07	0,03	1,86	1,68	0,03	0,04	0,06	0,04	-	-		
Zahraníčné	10,51	7,90	6,90	0,92	7,82	0,01	-	2,62	2,50	0,01	0,03	0,08	-	-	-		
Medzinárodné s prevaž. súkromným sektorom	7,25	5,34	4,80	0,50	5,30	0,03	-	1,91	1,73	0,00	0,02	0,13	0,02	-	-		
R Umenie, zábava a rekreácia	6,55	4,83	4,27	0,48	4,75	0,06	0,00	1,71	1,57	0,02	0,03	0,09	0,01	0,00	-0,00		
Súkromné tuземské	6,91	5,12	4,55	0,55	5,10	-	0,02	1,79	1,57	0,02	0,03	0,15	0,02	0,00	-		
Štátne	7,68	5,59	4,97	0,58	5,55	0,02	-	2,10	1,91	0,05	0,04	0,09	0,01	0,00	-0,00		
Vlastníctvo územnej samosprávy	6,02	4,38	3,92	0,46	4,38	0,00	0,00	1,63	1,49	0,02	0,04	0,08	0,00	0,00	-		
Vlastníctvo združ., polit. strán a cirkví	6,89	5,32	4,45	0,43	4,88	0,40	-	1,57	1,50	0,00	0,00	0,07	0,00	-	-		
Zahraníčné	5,15	3,81	3,49	0,32	3,81	-	-	1,34	1,29	-	0,04	0,01	-	-	-		
Medzinárodné s prevažujúcim súkromným sektorom	7,36	5,30	4,88	0,43	5,30	-	-	2,05	1,81	-	0,10	0,14	0,00	-	-		
S Ostatné činnosti	5,82	4,31	3,87	0,43	4,30	0,00	-	1,59	1,43	0,01	0,02	0,07	0,01	0,00	-0,08		
Súkromné tuземské	5,17	3,78	3,39	0,39	3,78	0,00	-	1,41	1,28	0,00	0,04	0,06	0,01	-	-0,01		
Vlastníctvo územnej samosprávy	6,04	4,46	3,85	0,58	4,43	0,03	-	1,58	1,47	0,05	0,04	0,02	0,00	-	-		
Vlastníctvo združ., polit. strán a cirkví	5,82	4,31	3,85	0,44	4,30	0,00	-	1,61	1,45	0,01	0,02	0,08	0,01	0,00	-0,10		
Zahraníčné	5,28	3,97	3,63	0,34	3,97	0,00	-	1,31	1,27	0,00	0,03	0,01	-	-	-		
Medzinárodné s prevaž. súkromným sektorom	9,56	7,45	7,18	0,28	7,45	-	-	2,10	1,94	0,00	0,01	0,14	0,01	-	-		

**Tabuľka č. 21 Hodinové náklady práce v roku 2010 podľa vybraných druhov vlastníctva a veľkosti organizácie**

v Eur/hod.

Druh vlastníctva Veľkosť organizácie (počet zamestnancov)	Celkové náklady práce		v tom											subvencie							
	1	2	priame náklady spolu				z toho				8	nepriame náklady spolu			z toho					14	15
			3	4	5	6	7	8	9	10		11	12	13	14						
a			mzdy	náhrady mzdy	mzdy a náhrady mzdy spolu (stl. 3+4)	náhrady za prac. pohot. mimo pracoviska	peňažné plnenia zo zisku po zdanení	nepriame náklady spolu	povinné príspevky na soc. poisťovanie	nepovinné príspevky na sociálne poisťovanie	sociálne dávky	sociálne výhody	náklady na školenie zamestnancov	poplatky a sankcie súvisiace so mzdami							
Priemer za SR	7,86	5,75	5,03	0,65	5,67	0,02	0,03	2,13	1,84	0,04	0,08	0,11	0,03	0,00	-0,01						
Súkromné tuzemské																					
1 - 9	6,60	4,86	4,26	0,52	4,78	0,01	0,06	1,75	1,55	0,02	0,05	0,09	0,02	0,00	-0,01						
10 - 19	5,94	4,39	3,91	0,43	4,34	0,00	0,04	1,57	1,42	0,01	0,04	0,08	0,01	0,00	-0,01						
20 - 49	6,39	4,74	4,17	0,47	4,65	0,01	0,07	1,67	1,51	0,02	0,04	0,09	0,02	0,00	-0,02						
50 - 99	6,54	4,81	4,20	0,53	4,74	0,01	0,04	1,74	1,54	0,02	0,05	0,09	0,03	0,00	-0,01						
100 - 249	6,81	5,01	4,38	0,56	4,94	0,01	0,05	1,80	1,60	0,03	0,05	0,08	0,03	0,00	-0,00						
250 - 499	7,02	5,17	4,52	0,57	5,09	0,03	0,04	1,86	1,66	0,03	0,06	0,08	0,03	0,00	-0,01						
500 - 999	7,39	5,36	4,69	0,63	5,31	0,03	0,01	2,03	1,73	0,05	0,07	0,12	0,04	0,00	-0,00						
1000 a viac	7,85	5,73	4,79	0,74	5,53	0,04	0,14	2,13	1,79	0,06	0,10	0,10	0,04	-	-0,00						
	7,45	5,46	4,57	0,70	5,27	0,00	0,12	1,99	1,72	0,04	0,09	0,11	0,02	0,00	-0,00						
Družstevné																					
1 - 9	5,75	4,16	3,63	0,50	4,13	0,01	0,02	1,60	1,40	0,03	0,06	0,08	0,01	0,01	-0,01						
10 - 19	6,91	5,01	4,54	0,47	5,01	-	-	1,90	1,62	0,04	0,09	0,14	0,01	-	-						
20 - 49	6,37	4,60	4,00	0,56	4,56	0,01	0,02	1,77	1,47	0,01	0,10	0,07	0,01	0,10	-						
50 - 99	5,85	4,24	3,70	0,51	4,21	0,00	0,02	1,61	1,42	0,03	0,06	0,09	0,01	0,00	-0,00						
100 - 249	5,53	4,00	3,47	0,50	3,98	0,01	0,01	1,53	1,37	0,03	0,05	0,07	0,01	-	-0,00						
250 - 499	5,60	4,07	3,56	0,49	4,04	0,00	0,03	1,59	1,40	0,03	0,06	0,08	0,01	0,00	-0,07						
500 - 999	4,84	3,50	3,06	0,44	3,50	0,00	0,00	1,34	1,21	0,03	0,04	0,04	0,01	0,00	-						
1000 a viac	5,67	4,08	3,53	0,50	4,03	0,00	0,05	1,59	1,38	0,04	0,03	0,12	0,02	-	-						
	6,11	4,36	3,87	0,48	4,36	0,00	0,00	1,75	1,49	0,12	0,02	0,09	0,01	-	-						
Štátne																					
1 - 9	8,68	6,26	5,46	0,74	6,20	0,04	0,01	2,47	2,09	0,07	0,09	0,15	0,04	0,00	-0,05						
10 - 19	11,97	8,79	7,92	0,79	8,71	0,02	-	3,18	2,71	0,23	0,07	0,10	0,06	-	-						
20 - 49	8,75	6,41	5,76	0,66	6,41	-	-	2,34	2,17	0,05	0,03	0,06	0,03	-	-						
50 - 99	8,06	5,89	5,16	0,71	5,87	0,01	0,00	2,18	1,96	0,05	0,10	0,06	0,01	0,00	-0,01						
100 - 249	8,37	6,08	5,37	0,69	6,06	0,01	0,00	2,29	2,02	0,04	0,14	0,07	0,02	0,00	-0,04						
250 - 499	8,86	6,47	5,75	0,64	6,39	0,04	0,03	2,44	2,10	0,06	0,12	0,12	0,02	0,00	-						
500 - 999	9,38	6,80	6,12	0,58	6,70	0,07	0,01	2,58	2,19	0,07	0,11	0,15	0,04	0,00	-						
1000 a viac	9,48	6,87	5,89	0,86	6,75	0,11	0,01	2,61	2,26	0,07	0,09	0,14	0,03	0,00	-						
	8,43	6,03	5,18	0,80	5,99	0,03	0,00	2,49	2,06	0,09	0,08	0,18	0,06	0,00	-0,08						

**Tabuľka č. 21 Hodinové náklady práce v roku 2010 podľa vybraných druhov vlastníctva a veľkosti organizácie**

 1. pokračovanie  
v Eur/hod.

Druh vlastníctva Veľkosť organizácie (počet zamestnancov)	Celkové náklady práce	v tom											z toho		subvencie			
		priame náklady spolu		z toho				nepriame náklady spolu		z toho		sociálne výhody		náklady na školenie zamest- nancov		poplatky a sankcie súvisiace so mzdami		
		1	2	3	4	5	6	7	8	9	10	11	12	13	14	15		
a																		
Vlastníctvo územnej samosprávy	6,96	5,05	4,34	0,68	5,02	0,01	0,00	1,92	1,71	0,04	0,06	0,09	0,01	0,00	0,00	0,00	-0,00	
1 - 9	6,76	4,93	4,40	0,52	4,93	-	0,01	1,82	1,61	0,02	0,10	0,08	0,01	-	-	-	-	
10 - 19	6,84	4,95	4,31	0,63	4,93	0,00	0,01	1,89	1,65	0,03	0,10	0,09	0,01	-	-	-	-0,01	
20 - 49	6,84	4,97	4,24	0,73	4,97	0,00	0,00	1,88	1,70	0,03	0,05	0,07	0,01	0,00	0,00	0,00	-0,01	
50 - 99	7,02	5,08	4,31	0,74	5,05	0,00	0,00	1,93	1,74	0,04	0,05	0,09	0,01	0,00	0,00	0,00	-0,00	
100 - 249	7,10	5,12	4,45	0,64	5,08	0,01	0,00	1,98	1,73	0,05	0,06	0,10	0,03	0,00	0,00	0,00	-0,00	
250 - 499	7,21	5,28	4,47	0,73	5,20	0,07	0,01	1,92	1,74	0,04	0,06	0,07	0,01	-	-	-	-	
500 - 999	6,60	4,81	4,16	0,56	4,72	0,09	-	1,79	1,62	0,04	0,03	0,08	0,01	-	-	-	-	
1000 a viac	8,80	6,21	5,52	0,68	6,20	0,01	-	2,59	2,14	0,09	0,05	0,31	0,00	-	-	-	-	
Vlastníctvo združ., polit. strán a cirkví	6,31	4,68	4,10	0,51	4,61	0,05	0,00	1,69	1,54	0,01	0,02	0,08	0,01	0,00	0,00	0,00	-0,06	
1 - 9	6,29	4,82	4,20	0,47	4,67	0,14	-	1,62	1,52	0,00	0,02	0,08	0,01	-	-	-	-0,15	
10 - 19	5,98	4,40	3,95	0,44	4,39	0,00	-	1,59	1,49	0,00	0,02	0,06	0,01	-	-	-	-	
20 - 49	5,89	4,29	3,72	0,57	4,29	0,00	0,00	1,60	1,48	0,01	0,02	0,08	0,00	0,00	0,00	0,00	-	
50 - 99	8,14	5,84	5,07	0,71	5,78	0,00	-	2,30	1,89	0,02	0,03	0,07	0,06	-	-	-	-	
100 - 249	5,59	4,25	3,74	0,49	4,23	0,02	0,00	1,54	1,41	0,01	0,02	0,09	0,01	0,00	0,00	0,00	-0,20	
250 - 499	4,87	3,55	3,24	0,29	3,54	0,01	-	1,33	1,24	0,00	0,01	0,08	0,00	-	-	-	-	
500 - 999	8,10	5,95	5,12	0,61	5,73	0,15	0,07	2,15	1,87	0,09	0,03	0,12	0,02	-	-	-	-	
Zahraniteľné	9,75	7,20	6,37	0,75	7,12	0,01	0,01	2,55	2,23	0,05	0,09	0,09	0,05	0,00	0,00	0,00	-0,00	
1 - 9	12,98	9,85	8,84	0,88	9,72	0,06	0,02	3,13	2,70	0,03	0,25	0,11	0,04	0,00	0,00	0,00	-	
10 - 19	10,64	7,94	6,92	0,82	7,74	0,01	0,02	2,70	2,38	0,04	0,10	0,10	0,05	0,00	0,00	0,00	-	
20 - 49	10,88	8,14	7,19	0,81	8,00	0,01	-	2,74	2,42	0,03	0,11	0,10	0,06	0,00	0,00	0,00	-0,00	
50 - 99	9,70	7,24	6,36	0,76	7,12	0,01	0,01	2,47	2,18	0,05	0,09	0,09	0,04	0,00	0,00	0,00	-0,00	
100 - 249	9,69	7,21	6,34	0,75	7,09	0,01	0,02	2,48	2,15	0,04	0,10	0,09	0,07	0,00	0,00	0,00	-0,00	
250 - 499	8,74	6,45	5,76	0,65	6,41	0,01	0,01	2,29	2,02	0,04	0,07	0,11	0,04	0,00	0,00	0,00	-0,00	
500 - 999	8,56	6,27	5,59	0,66	6,24	0,00	0,01	2,29	2,02	0,04	0,06	0,09	0,05	0,00	0,00	0,00	-0,01	
1000 a viac	9,56	6,91	6,09	0,78	6,88	0,02	0,00	2,65	2,29	0,07	0,07	0,09	0,04	-	-	-	-0,00	

**Tabuľka č. 21 Hodinové náklady práce v roku 2010 podľa vybraných druhov vlastníctva a veľkosti organizácie**

dokončenie  
v Eur/hod.

Druh vlastníctva Veľkosť organizácie (počet zamestnancov)	Celkové náklady práce	v tom													subvencie		
		priame náklady spolu		z toho				nepriame náklady spolu		z toho				sociálne výhody		náklady na školenie zamest- nancov	poplatky a sankcie súvisiace so mzdami
		3	4	5	6	7	8	9	10	11	12	13	14				
1	2	mzdy	náhrady mzdy	mzdy a náhrady mzdy spolu (stĺ. 3+4)	náhrady za prac. pohod. mimo pracoviska	peňažné plnenia zo zisku po zdanení	8	povinné príspevky na soc. poistenie	nepovinné príspevky na sociálne poistenie	sociálne dávkavy	12	13	14	15			
a																	
Medzinárodné s prevažujúcim súkromným sektorom	10,17	7,35	6,41	0,85	7,26	0,02	0,03	2,83	2,29	0,08	0,18	0,19	0,08	0,00	-	-	-
1 - 9	8,47	6,02	5,37	0,63	6,00	-	0,01	2,45	1,89	0,03	0,40	0,07	0,06	-	-	-	-
10 - 19	9,00	6,64	5,73	0,89	6,62	0,00	0,00	2,36	2,06	0,04	0,09	0,11	0,06	-	-	-	-
20 - 49	9,34	7,05	6,08	0,71	6,79	0,00	0,18	2,29	2,04	0,04	0,08	0,10	0,02	0,00	0,00	-	-
50 - 99	8,18	5,98	5,26	0,67	5,93	0,01	0,01	2,25	1,91	0,05	0,12	0,11	0,05	0,00	0,00	-	-
100 - 249	8,93	6,40	5,57	0,74	6,30	0,02	0,06	2,56	2,04	0,07	0,28	0,13	0,04	0,00	0,00	-	-
250 - 499	9,68	7,09	6,26	0,77	7,03	0,03	0,00	2,59	2,20	0,06	0,08	0,12	0,09	0,00	0,00	-	-
500 - 999	11,04	8,01	6,98	0,91	7,89	0,03	0,03	3,04	2,40	0,10	0,23	0,19	0,09	0,00	0,00	-	-
1000 a viac	11,34	8,10	7,06	0,94	7,99	0,02	0,02	3,25	2,56	0,11	0,17	0,29	0,10	0,00	0,00	-	-

Tabuľka č. 22 Štruktúra nákladov práce v roku 2010 podľa ekonomickej činnosti

Poľnohosp., lesníctvo a rybolov	priemysel spolu B+C+D+E	ťažba a dobývanie	priemyselná výroba	SK NACE Rev. 2					veľkoobchod a maloobchod	doprava a skladovanie	ubytovacie a stravovacie služby
				dodávka plynu, pary a stud. vzduchu	dodávka elektr., vody, odpady	stavebníctvo	F	G			
Priemer za SR	A	3	4	5	6	7	8	9	10	11	
1	100,00	100,00	100,00	100,00	100,00	100,00	100,00	100,00	100,00	100,00	
<b>1.-16. CELKOVÉ NAKLADY PRÁCE</b>	100,00	100,00	100,00	100,00	100,00	100,00	100,00	100,00	100,00	100,00	
<i>1.-12. Náklady súvisiace s výkonom práce</i>	99,52	99,21	99,35	99,20	98,60	100,06	99,73	99,50	100,22	99,30	
<b>1.-7. PRIAME NAKLADY</b>	73,12	71,92	71,12	72,17	69,19	71,10	74,02	74,21	72,53	72,34	
<i>1.-2. Mzdy a náhrady mzdy</i>	72,21	70,88	70,19	71,20	67,22	70,18	72,55	73,32	71,94	72,23	
1. Mzdy	63,96	62,26	60,94	62,66	58,37	60,56	63,63	65,88	63,12	65,16	
v tom základné (tarifné) mzdy a platy	49,84	45,79	42,82	46,28	41,18	43,98	51,48	50,58	47,73	57,86	
v tom mzdy v určenom pracovnom čase	48,61	44,15	41,60	44,58	40,22	42,59	50,47	50,06	44,91	57,45	
mzdy za nadčasy	1,23	1,64	1,22	1,71	0,96	1,40	1,00	0,52	2,82	0,41	
prémie a odmeny	8,44	9,78	11,72	9,65	10,72	10,00	9,75	12,11	9,85	4,66	
v tom prémie a odmeny mesačné	5,77	7,26	10,07	7,34	5,57	7,02	6,50	9,27	7,36	3,66	
prémie a odmeny za dlhšie obdobie	2,67	1,60	2,51	2,32	5,14	2,98	3,25	2,83	2,49	1,00	
príplatky a doplatky, mzdové zvýhodnenia	3,46	4,23	4,56	4,38	2,23	3,92	1,09	1,65	3,85	1,89	
naturálne mzdy	0,06	0,11	0,04	0,04	0,00	0,00	0,11	0,13	0,05	0,03	
nepravidelné odmeny	2,16	1,35	1,57	2,30	4,25	2,66	1,21	1,40	1,63	0,72	
2. Náhrady mzdy	8,24	8,62	9,25	8,53	8,85	9,62	8,92	7,45	8,82	7,06	
z toho náhrady za výluky a prestoje	0,07	0,04	0,16	0,18	0,07	0,09	0,10	0,09	0,04	0,04	
náhrady za dovolenku	6,54	6,16	6,80	6,03	6,97	7,06	6,75	6,20	6,34	6,16	
náhrady za voľné dni podľa ZP a KZ	0,67	0,61	1,34	0,81	1,50	0,99	0,61	0,31	1,17	0,25	
náhrady za platené sviatky	0,83	1,37	1,05	1,40	0,30	1,40	1,35	0,75	1,17	0,62	
náhrady do programu sporenia	0,02	0,07	0,03	0,00	0,00	0,00	0,05	0,01	0,00	-	
3. Platby do programu sporenia	0,24	0,08	0,50	0,07	0,64	0,37	0,19	0,20	0,38	0,07	
4. Náhrady za pracovnú pohotovosť mimo pracoviska	0,39	0,36	-	0,64	0,98	0,38	0,76	0,24	0,11	0,01	
5. Peňatné plnenia zo zisku po zdanení	0,25	0,10	0,40	0,26	0,34	0,17	0,47	0,45	0,10	0,03	
6. Ostatné priame náklady zamestnancom	0,01	0,02	0,00	0,01	0,10	0,00	-	0,00	0,01	0,01	
z toho vlastné výrobky predávané so zľavou	0,18	0,01	0,38	0,15	0,23	0,05	0,20	0,41	0,07	0,01	
poskytnutie služieb obného vozidla pre osobnú potrebu	0,02	0,01	0,01	0,02	0,01	0,00	0,18	0,02	0,01	0,01	
poskytnutie služieb obného bytu	0,00	-	-	0,00	-	-	-	0,00	0,00	0,00	
poskytnutie predkupného práva na akcie	0,01	-	-	0,01	-	-	-	0,00	0,00	0,00	
7. Odmeny učtom	0,01	0,01	-	0,01	-	-	-	0,00	-	0,01	

Tabuľka č. 22 Štruktúra nákladov práce v roku 2010 podľa ekonomickej činnosti

I. pokračovanie  
v %

Poľtý nákladov práce	Priemer za SR	SK NACE Rev. 2										
		A	B	C	D	E	F	G	H	I	II	
	1	2	3	4	5	6	7	8	9	10	11	
<b>8.-15. NEPRIAME NÁKLADY</b>												
8. Povinné príspevky na sociálne poistenie z toho dôchodkové poistenie nemocenské poistenie zdravotné poistenie poistenie v nezamestnanosti garančný a rezervný fond úrazové poistenie	27,07 23,46 9,49 0,85 6,72 0,64 3,22 0,58	27,61 24,44 9,79 0,97 7,02 0,68 3,35 0,58	28,21 23,69 9,51 0,86 6,81 0,66 3,28 0,57	28,88 24,19 9,65 0,92 7,00 0,69 3,31 0,55	27,93 23,82 9,56 0,87 6,84 0,67 3,30 0,57	30,81 21,68 8,75 0,70 6,39 0,61 2,83 0,55	29,62 23,75 9,52 0,84 6,86 0,65 3,36 0,56	26,36 22,97 9,23 0,86 6,59 0,65 3,12 0,58	25,85 23,13 9,37 0,84 6,59 0,65 3,15 0,58	28,52 23,83 9,54 0,90 6,86 0,66 3,31 0,57	27,69 24,43 9,82 0,96 7,00 0,68 3,34 0,57	
9. Nepovinné príspevky na sociálne poistenie z toho doplnkové dôchodkové poistenie	0,55	0,47	0,79	1,25	0,67	1,72	1,54	0,31	0,30	0,99	0,16	
10. Sociálne dávky z toho odstupné náhrada príjmu pri dočasnej pracovnej neschopnosti mzdové vyrovnanie za dobu nemoci príspevky na dôchodok a zdravotnú starostlivosť	0,54 0,99 0,65 0,23 0,01 0,06 0,00	0,47 1,05 0,74 0,24 0,00 0,05	0,77 1,33 0,88 0,29 0,01 0,09 0,00	1,25 1,03 0,65 0,37 0,00 0,00 0,00	0,65 1,14 0,75 0,29 0,00 0,08 0,00	1,68 3,77 2,59 0,20 0,05 0,33	1,54 1,80 1,08 0,30 0,00 0,07	0,30 1,04 0,68 0,31 0,00 0,04	0,29 0,69 0,50 0,16 0,01	0,94 0,85 0,54 0,29 0,00	0,16 0,75 0,49 0,23 0,00	
11. Príspevky na sociálne poistenie učňov	0,00	0,00	0,00	0,00	0,00	0,00	0,00	0,00	0,00	0,00	0,00	
12. Sociálne výhody v tom príspevky na stravovanie jubilejné odmeny ostatné príspevky do sociálneho fondu	1,39 0,91 0,09 0,40 0,44 0,01 0,22 0,04 - 0,19	1,38 1,04 0,07 0,27 0,20 0,01 0,06 0,00 - 0,55	1,48 0,88 0,08 0,52 0,49 0,00 0,42 0,05 - 0,13	1,76 1,45 0,07 0,24 0,60 0,00 0,05 0,02 -	1,40 0,84 0,07 0,49 0,44 0,00 0,46 0,05 - 0,10	2,24 1,04 0,12 1,08 1,20 0,00 0,20 0,02 - 0,00	1,87 1,22 0,22 0,43 0,50 0,00 0,16 0,01 - 0,72	1,40 0,92 0,05 0,43 0,52 0,01 0,12 0,02 - 0,38	1,18 0,94 0,04 0,20 0,42 0,00 0,14 0,05 - 0,06	2,02 1,38 0,23 0,40 0,51 0,00 0,33 0,02 - 1,06	1,62 1,40 0,04 0,17 0,67 0,01 0,05 0,02 - 0,03	
<b>16. SUBVENCIE</b>												

**Tabuľka č. 22 Štruktúra nákladov práce v roku 2010 podľa ekonomickej činnosti**

 2. pokračovanie  
v %

Položky nákladov práce	SK NACE Rev. 2											umenie, zábava a rekreácia R	ostatné činnosti S
	Priemer za SR	informácie a komunikácia J	finančné a poisťovacie činnosti K	činnosti v oblasti nehmuteľností L	odborné, ved., a technické činnosti M	admin. a podporné služby N	verejná správa a obrana, pov.soc.zabez. O	vzdelávanie P	zdravotníctvo a sociálna pomoc Q	20	21		
	12	13	14	15	16	17	18	19	20	21	22		
<b>1.-16. CELKOVÉ NÁKLADY PRÁCE</b>	100,00	100,00	100,00	100,00	100,00	100,00	100,00	100,00	100,00	100,00	100,00	100,00	
<i>I.-12. Náklady súvisiace s výkonom práce</i>	99,52	99,25	98,98	99,30	99,34	99,76	99,42	99,93	99,73	99,86	100,55	100,55	
<b>1.-7. PRIAME NÁKLADY</b>	73,12	74,69	73,60	73,26	75,09	74,02	71,74	72,99	73,46	73,83	74,12	74,12	
<i>I.-2. Mzdy a náhrady mzdy</i>	72,21	73,83	71,33	72,39	73,90	73,36	71,34	72,86	72,27	72,62	73,94	73,94	
1. Mzdy	63,96	66,46	62,94	64,95	66,87	66,25	64,04	61,86	64,05	65,29	66,53	66,53	
v tom základné (tarifné) mzdy a platy	49,84	52,12	47,08	52,40	54,42	53,65	49,55	52,84	53,21	52,30	53,87	53,87	
v tom mzdy v určenom pracovnom čase	48,61	51,27	46,73	51,89	53,93	52,02	49,24	51,68	50,31	51,86	53,65	53,65	
mzdy za nadčasy	1,23	0,85	0,36	0,50	0,48	1,64	0,31	1,16	2,90	0,45	0,22	0,22	
prémie a odmeny	8,44	9,83	10,78	9,16	9,89	7,91	3,14	1,57	2,38	5,55	9,26	9,26	
v tom prémie a odmeny mesačné	5,77	5,62	3,28	7,21	4,27	5,88	1,96	0,67	1,68	4,45	5,15	5,15	
prémie a odmeny za dlhšie obdobie	2,67	4,20	7,51	1,95	5,62	2,02	1,18	0,90	0,71	1,11	4,11	4,11	
príplatky a doplatky, mzdové zvýhodnenia	3,46	1,83	0,61	1,48	1,42	3,41	8,09	3,55	6,86	4,96	1,97	1,97	
naturálne mzdy	0,06	0,03	0,08	0,03	0,03	0,04	0,02	0,01	0,07	-	0,00	0,00	
nepravidelné odmeny	2,16	2,65	4,39	1,88	1,11	1,25	3,24	3,89	1,53	2,48	1,42	1,42	
2. Náhrady mzdy	8,24	7,37	8,39	7,43	7,02	7,10	7,30	11,00	8,22	7,33	7,42	7,42	
z toho náhrady za výluky a prestoje	0,07	0,03	0,00	0,00	0,01	0,04	0,01	0,01	0,01	0,00	0,01	0,01	
náhrady za dovolenku	6,54	6,34	6,44	6,17	6,01	5,73	6,18	9,93	7,13	6,68	6,33	6,33	
náhrady za voľné dni podľa ZP a KZ	0,67	0,43	0,98	0,39	0,58	0,52	0,69	0,63	0,70	0,29	0,33	0,33	
náhrady za platené sviatky	0,83	0,40	0,92	0,75	0,34	0,64	0,30	0,20	0,15	0,35	0,53	0,53	
3. Platby do programu sporenia	0,02	0,00	0,38	0,02	0,02	0,01	0,00	0,01	0,02	0,00	0,12	0,12	
4. Náhrady za pracovnú pohotovosť mimo pracoviska	0,24	0,28	0,15	0,16	0,04	0,46	0,30	0,01	1,06	0,98	0,01	0,01	
5. Peňatné plnenia zo zisku po zdanení	0,39	0,21	1,23	0,22	0,84	0,09	0,03	0,00	0,09	0,06	-	-	
6. Ostatné priame náklady zamestnancom	0,25	0,38	0,51	0,46	0,29	0,11	0,07	0,01	0,02	0,16	0,04	0,04	
z toho vlastné výrobky predávané so zľavou	0,01	0,00	0,04	0,00	0,00	0,00	-	0,00	-	0,00	-	-	
použitie služobného vozidla pre osobnú potrebu	0,18	0,37	0,42	0,41	0,24	0,07	0,00	0,00	0,01	0,09	0,04	0,04	
poskytnutie služobného bytu	0,02	0,00	0,03	0,00	0,05	-	0,00	0,00	-	0,08	-	-	
poskytnutie predkupného práva na akcie	0,00	-	-	-	0,00	0,01	-	-	-	-	-	-	
7. Odmeny učňom	0,01	-	-	0,01	-	-	-	0,11	0,00	-	-	-	

Tabuľka č. 22 Štruktúra nákladov práce v roku 2010 podľa ekonomickej činnosti

dokončenie  
v %

Položky nákladov práce	Priemer za SR	SK NACE Rev. 2											ostatné činnosti S
		J	K	L	M	N	O	P	Q	R	S		
a	12	13	14	15	16	17	18	19	20	21	22		
8.-15. NEPRIAME NÁKLADY	27,07	25,34	26,40	26,74	24,98	26,04	28,29	27,22	26,54	26,18	27,30		
8. Povinné príspevky na sociálne poistenie	23,46	21,90	21,16	22,96	21,99	23,68	23,72	24,93	24,46	23,91	24,64		
z toho dôchodkové poistenie	9,49	9,03	8,51	9,21	8,93	9,57	9,95	10,11	9,93	9,68	9,92		
nemocenské poistenie	0,85	0,64	0,63	0,83	0,72	0,93	0,88	0,96	0,92	0,92	0,94		
zdravotné poistenie	6,72	6,11	6,07	6,76	6,17	6,75	6,85	7,15	7,03	6,87	7,22		
poistenie v nezamestnanosti	0,64	0,63	0,60	0,61	0,61	0,66	0,58	0,65	0,66	0,62	0,65		
garančný a rezervný fond	3,22	2,99	2,94	3,12	3,12	3,22	2,98	3,52	3,34	3,34	3,35		
úrazové poistenie	0,58	0,59	0,57	0,57	0,60	0,62	0,54	0,59	0,58	0,60	0,60		
9. Nepovinné príspevky na sociálne poistenie	0,55	0,42	0,81	0,54	0,39	0,33	0,61	0,43	0,37	0,30	0,14		
z toho doplnkové dôchodkové poistenie	0,54	0,41	0,81	0,53	0,39	0,32	0,61	0,43	0,36	0,30	0,14		
10. Sociálne dávky	0,99	1,24	1,18	1,01	0,78	0,70	1,54	0,53	0,41	0,49	0,37		
z toho odstupné	0,65	1,02	0,64	0,86	0,46	0,34	1,01	0,26	0,18	0,32	0,18		
náhrada príjmu pri dočasnej pracovnej neschopnosti	0,23	0,14	0,25	0,13	0,15	0,32	0,29	0,19	0,18	0,14	0,19		
mzdové vyrovnanie za dobu nemoci	0,01	0,02	0,05	0,00	0,03	0,00	0,03	0,00	0,00	0,00	0,00		
príspevky na dôchodok a zdravotnú starostlivosť	0,06	0,00	0,23	0,01	0,13	0,00	0,10	0,03	0,02	0,01	0,00		
11. Príspevky na sociálne poistenie učňov	0,00	-	-	-	-	-	-	0,00	-	-	-		
12. Sociálne výhody	1,39	1,00	2,23	1,53	1,09	1,03	1,80	1,05	1,04	1,33	1,28		
v tom príspevky na stravovanie	0,91	0,70	1,15	1,18	0,86	0,81	1,15	0,50	0,57	1,00	0,88		
jubilejné odmeny	0,09	0,02	0,30	0,06	0,05	0,04	0,09	0,11	0,07	0,11	0,07		
ostatné príspevky do sociálneho fondu	0,40	0,29	0,78	0,29	0,19	0,18	0,56	0,44	0,39	0,21	0,32		
13. Náklady na školenie zamestnancov	0,44	0,68	0,93	0,13	0,50	0,22	0,55	0,14	0,20	0,11	0,15		
14. Poplatky a sankcie súvisiace so mzdami	0,01	0,00	0,01	0,38	0,00	0,00	0,01	0,01	0,00	0,00	0,00		
15. Ostatné nepriame náklady	0,22	0,10	0,08	0,20	0,23	0,08	0,05	0,14	0,07	0,04	0,72		
z toho náklady na nábor zamestnancov	0,04	0,10	0,08	0,00	0,14	0,02	0,01	0,00	0,01	0,00	0,00		
16. SUBVENCIE	- 0,19	- 0,03	-	- 0,00	- 0,07	- 0,06	- 0,03	- 0,21	- 0,00	- 0,01	- 1,42		

Tabuľka č. 23 Štruktúra nákladov práce v roku 2010 podľa ekonomickej činnosti (sektie a divízie SK NACE Rev. 2)

v %

SK NACE Rev.2	Celkové náklady práce	v tom																
		priame náklady spolu			z toho				nepriame náklady spolu			z toho					poplatky a sankcie súvisiace so mzdami	subven- cie
		1	2	3	4	5	6	7	8	9	10	11	12	13	14	15		
	mzdy	náhrady mzdy	náhrady mzdy a náhrady za prac. pohot. mimo pracoviska	peňatné plnenia zo zisku po zdanení	povinné príspevky na soc. poistenie	nepovinné príspevky na sociálne poistenie	sociálne dávky	sociálne výhody	náklady na školenie zamestnancov									
Priemer za SR	100,00	73,12	63,96	8,24	72,21	0,24	0,39	27,07	23,46	0,55	0,99	1,39	0,44	0,01	-0,19			
A Poľnohospodárstvo, lesníctvo a rybolov	100,00	72,95	64,00	8,32	72,32	0,08	0,36	27,61	24,44	0,47	1,05	1,38	0,20	0,01	-0,55			
01 Pest. plodín a chov zvierat, poľov. a súvis. sluh.	100,00	72,62	63,97	8,05	72,02	0,11	0,34	27,60	24,47	0,38	1,01	1,49	0,20	0,01	-0,21			
02 Lesníctvo a ťažba dreva	100,00	74,05	64,11	9,24	73,35	0,00	0,44	27,64	24,31	0,79	1,21	1,02	0,19	0,00	-1,69			
03 Rybolov a akvakultúra	100,00	71,45	62,99	6,68	69,66	-	1,79	28,55	23,49	1,68	-	3,22	0,16	-	-			
B Ťažba a dobývanie	100,00	71,12	60,94	9,25	70,19	0,50	-	28,88	24,19	1,25	1,03	1,76	0,60	0,00	-			
05 Ťažba uhlia a lignitu	100,00	72,09	60,60	10,75	71,34	0,74	-	27,91	24,81	1,36	1,57	0,17	0,01	-	-			
07 Dobývanie kovových rúd	100,00	73,50	63,86	9,64	73,50	-	-	26,50	22,38	0,64	0,39	2,48	0,09	-	-			
08 Iná ťažba a dobývanie	100,00	71,43	62,59	8,27	70,87	0,04	-	28,57	25,22	0,80	0,52	1,59	0,32	0,00	-			
09 Pomocné činnosti pri ťažbe	100,00	68,08	59,18	6,91	66,09	0,59	-	31,92	21,24	1,69	0,46	5,94	2,53	-	-			
C Priemyselná výroba	100,00	72,17	62,66	8,53	71,20	0,07	0,64	27,93	23,82	0,67	1,14	1,40	0,44	0,00	-0,10			
10 Výroba potravín	100,00	71,62	62,96	7,97	70,93	0,11	0,23	28,45	23,39	0,39	2,30	1,52	0,34	0,00	-0,07			
11 Výroba nápojov	100,00	72,80	61,83	8,25	70,08	0,04	1,48	27,22	22,11	0,48	2,23	1,02	1,03	0,01	-0,02			
13 Výroba textilu	100,00	71,65	63,10	7,99	71,09	0,08	0,29	28,35	23,48	0,68	1,70	2,24	0,16	0,02	-0,00			
14 Výroba odevov	100,00	73,34	61,13	12,13	73,26	0,03	0,01	27,40	24,24	0,24	1,58	1,22	0,10	0,00	-0,73			
15 Výroba kože a kožených výrobkov	100,00	72,57	64,11	8,26	72,36	0,00	0,05	27,44	24,41	0,38	0,60	1,73	0,25	0,01	-0,01			
16 Sprac. dreva a výroba výr. z dreva okrem nábytku	100,00	72,58	64,05	8,12	72,17	0,08	0,33	27,42	24,65	0,40	0,79	1,38	0,09	0,00	-			
17 Výroba papiera a papierových výrobkov	100,00	70,35	61,33	8,54	69,86	0,17	0,11	29,65	21,86	0,83	5,32	1,14	0,38	0,00	-			
18 Tlač a reprodukcia záznamových médií	100,00	71,61	62,28	8,41	70,68	0,33	0,59	28,75	24,14	0,58	1,41	2,37	0,11	-	-0,36			
19 Výroba koksu a rafinovaných ropných produktov	100,00	65,31	56,33	8,39	64,72	0,06	-	34,69	21,13	3,20	0,64	8,45	0,59	-	-			
20 Výroba chemikálií a chemických produktov	100,00	71,80	62,13	9,37	71,51	0,18	0,01	28,23	23,36	1,09	1,14	2,01	0,42	0,00	-0,04			
21 Výroba základných farmaceut. výr., prípravkov	100,00	71,82	61,95	9,62	71,57	0,03	0,04	28,73	23,41	1,01	1,68	1,66	0,94	-	-0,55			
22 Výroba výrobkov z gumy a plasty	100,00	72,17	63,06	8,25	71,31	0,05	0,49	27,84	23,98	0,55	1,27	1,16	0,63	0,00	-0,01			
23 Výroba ostat. nekovových minerálnych výrobkov	100,00	73,05	61,37	9,21	70,58	0,11	0,97	26,95	22,54	0,72	1,43	1,53	0,55	-	-			
24 Výroba a spracovanie kovov	100,00	69,89	60,54	9,10	69,64	0,04	0,01	30,11	23,69	1,17	1,02	1,09	0,75	0,01	-0,01			
25 Výroba kov. konštrukcií okrem strojov a zariadení	100,00	72,49	63,23	9,13	72,35	0,03	0,04	27,52	24,49	0,48	1,14	1,01	0,25	0,01	-0,01			
26 Výroba počítačových, elektron. a optic. výrobkov	100,00	74,50	62,54	7,34	69,87	0,02	4,39	25,67	23,75	0,16	0,53	0,75	0,20	0,00	-0,17			
27 Výroba elektrických zariadení	100,00	72,68	63,57	8,19	71,76	0,03	0,60	27,40	24,38	0,34	0,69	1,24	0,52	0,00	-0,08			
28 Výroba strojov a zariadení i. n.	100,00	71,29	62,19	8,74	70,93	0,04	0,15	28,77	24,93	0,95	0,60	1,37	0,54	-	-0,06			
29 Výroba motorových vozidiel, návesov a prívesov	100,00	72,89	65,22	7,54	72,76	0,02	0,01	27,42	24,17	0,64	0,66	1,02	0,47	0,00	-0,31			
30 Stavba lodí a člnov	100,00	74,05	55,20	8,32	63,52	0,12	10,14	25,95	22,03	0,81	0,80	1,39	0,44	0,00	-			
31 Výroba nábytku	100,00	73,65	61,62	8,35	69,97	0,01	3,58	26,35	23,61	0,33	0,68	1,42	0,13	0,00	-0,00			
32 Iná výroba	100,00	71,47	62,97	7,82	70,79	0,01	0,47	28,53	23,83	0,65	1,06	2,04	0,13	-	-			
33 Oprava a inštalácia strojov a prístrojov	100,00	73,59	63,87	8,62	72,49	0,28	0,45	26,42	22,40	0,75	0,95	1,59	0,45	0,00	-0,01			
D Dodávka elektriny, plynu, pary a stud. vzduchu	100,00	69,19	58,37	8,85	67,22	0,64	0,98	30,81	21,68	1,72	3,77	2,24	1,20	0,00	-0,00			
35 Dodávka elektriny, plynu, pary a stud. vzduchu	100,00	69,19	58,37	8,85	67,22	0,64	0,98	30,81	21,68	1,72	3,77	2,24	1,20	0,00	-0,00			

Tabuľka č. 23 Štruktúra nákladov práce v roku 2010 podľa ekonomickej činnosti (sektie a divízie SK NACE Rev. 2)

1. pokračovanie  
v %

SK NACE Rev.2	Celkové náklady práce	v tom																
		priame náklady spolu		z toho mzdy a náhrady (stf. 3+4)				nepriame náklady spolu			z toho						poplatky a sankcie súvisiace so mzdami	subven- cie
		1	2	3	4	5	6	7	8	9	10	11	12	13	14	15		
E Dodávka vody; odvod odpad. vód, odstraň. odpad.	100,00	71,10	60,56	9,62	70,18	0,37	0,38	29,62	23,75	1,54	1,80	1,87	0,50	0,00	-0,72			
36 Zber, úprava a dodávka vody	100,00	70,90	59,96	10,32	70,28	0,51	0,04	29,10	24,14	1,97	0,76	1,79	0,34	0,00	-			
37 Čistenie a odvod odpadových vôd	100,00	72,19	62,55	9,15	71,70	-	-	27,81	24,05	1,05	0,46	1,92	0,32	-	-			
38 Zber, spracovanie a likvid. odpadov; recykl. mat.	100,00	71,20	61,25	8,92	70,17	0,23	0,53	30,31	23,39	1,11	2,95	1,95	0,69	-	-1,51			
39 Ozdravov. činn. a ostatné činn. naklad. s odpadom	100,00	77,93	50,22	6,41	56,63	0,35	20,95	22,07	18,43	0,04	1,04	2,32	0,23	-	-			
F Stavebníctvo	100,00	74,02	63,63	8,92	72,55	0,19	0,76	26,36	22,97	0,31	1,04	1,40	0,52	0,01	-0,38			
41 Výstavba budov	100,00	74,24	64,17	8,82	72,99	0,00	0,62	25,76	23,10	0,11	1,06	1,13	0,30	0,02	-0,00			
42 Inžinier. rské stavby	100,00	73,60	63,29	8,99	72,28	0,29	0,13	26,40	21,74	0,52	1,49	1,86	0,58	0,00	-0,00			
43 Špecializované stavebné práce	100,00	74,20	63,48	8,94	72,42	0,25	1,41	26,84	23,91	0,29	0,63	1,25	0,65	0,02	-1,04			
G Veľkoobchod a maloob.; oprava motor. vozidiel	100,00	74,21	65,88	7,45	73,32	0,20	0,24	25,85	23,13	0,30	0,69	1,18	0,42	0,00	-0,06			
45 Veľkoob. a maloob. a oprava motor. voz. a motoc.	100,00	73,42	65,72	7,46	73,18	0,05	0,02	26,58	23,47	0,28	0,54	1,07	1,08	0,00	-			
46 Veľkoobchod okrem mot. vozidiel a mot.	100,00	74,65	66,17	7,39	73,56	0,17	0,34	25,39	22,61	0,34	0,87	1,04	0,38	0,00	-0,04			
47 Maloobchod okrem mot. vozidiel a mot.	100,00	73,78	65,48	7,53	73,01	0,27	0,16	26,34	23,80	0,25	0,45	1,41	0,32	0,00	-0,12			
H Doprava a skladovanie	100,00	72,53	63,12	8,82	71,94	0,38	0,11	28,52	23,83	0,99	0,85	2,02	0,51	0,00	-1,06			
49 Pozemná doprava a doprava potrubím	100,00	72,57	63,32	8,56	71,88	0,55	0,12	27,44	23,49	0,83	0,79	1,79	0,46	0,00	-0,01			
50 Vodná doprava	100,00	73,43	64,21	9,22	73,42	-	-	26,57	23,61	0,41	1,08	0,76	0,71	-	-			
51 Letecká doprava	100,00	73,65	66,95	6,66	73,61	-	-	26,35	22,80	0,25	0,23	2,89	0,18	-	-			
52 Skladové a pomocné činnosti v doprave	100,00	72,66	63,26	8,83	72,09	0,30	0,13	30,17	24,03	1,28	0,85	2,67	0,60	0,00	-2,83			
53 Poštové služby a služby kuriérov	100,00	71,98	61,83	9,82	71,65	0,01	-	28,02	24,59	0,78	1,13	1,04	0,44	-	-			
I Ubytovacie a stravovacie služby	100,00	72,34	65,16	7,06	72,23	0,07	0,01	27,69	24,43	0,16	0,75	1,62	0,67	0,01	-0,03			
55 Ubytovanie	100,00	72,93	65,52	7,20	72,72	0,17	0,01	27,15	24,80	0,24	0,73	1,17	0,14	0,00	-0,08			
56 Činnosti reštaurácií a pohostinstiev	100,00	72,00	64,96	6,99	71,94	0,00	0,01	28,00	24,22	0,11	0,76	1,87	0,98	0,01	-			
J Informácie a komunikácia	100,00	74,69	66,46	7,37	73,83	0,28	0,21	25,34	21,90	0,42	1,24	1,00	0,68	0,00	-0,03			
58 Nakladateľské činnosti	100,00	74,57	66,87	7,32	74,19	0,04	-	25,43	23,00	0,33	0,24	1,52	0,24	-	-			
59 Výroba filmov, videozáz. a tel. prog., zvuk. nah.	100,00	74,63	65,89	6,97	72,86	-	1,77	25,37	22,40	0,15	0,28	2,08	0,47	-	-			
60 Činnosti pre rozhlasové a televízne vysielanie	100,00	73,84	66,09	7,76	73,84	-	-	26,16	23,96	0,19	0,55	1,38	0,01	0,00	-			
61 Telekomunikácie	100,00	72,75	63,74	7,81	71,54	0,22	0,06	27,25	21,95	0,65	2,29	1,39	0,91	0,00	-			
62 Počítačové program., poradenstvo a súvis. služby	100,00	76,20	67,79	7,50	75,29	0,30	0,34	23,86	21,40	0,42	0,46	0,83	0,69	0,00	-0,07			
63 Informačné služby	100,00	73,56	66,61	6,33	72,95	0,56	-	26,44	21,95	0,22	2,83	0,33	0,77	-	-			
K Finančné a poisťovacie činnosti	100,00	73,60	62,94	8,39	71,33	0,15	1,23	26,40	21,16	0,81	1,18	2,23	0,93	0,01	-			
64 Finan. služby okrem poisťovania a dôchod. zabez.	100,00	73,31	62,08	8,38	70,46	0,20	1,60	26,69	21,17	0,84	1,07	2,61	0,90	0,01	-			
65 Poist., zaist. a dôch. zab. okrem povin. soc. poist.	100,00	74,14	64,81	8,84	73,65	0,02	0,00	25,86	21,43	0,55	1,52	1,15	1,11	-	-			
66 Pomocné činnosti finančných služieb a poisťovania	100,00	74,91	66,27	7,41	73,68	-	0,85	25,09	20,45	1,19	1,28	1,40	0,72	-	-			
L Činnosti v oblasti nehnuteľností	100,00	73,26	64,95	7,43	72,39	0,16	0,22	26,74	22,96	0,54	1,01	1,53	0,13	0,38	-0,00			
68 Činnosti v oblasti nehnuteľností	100,00	73,26	64,95	7,43	72,39	0,16	0,22	26,74	22,96	0,54	1,01	1,53	0,13	0,38	-0,00			
M Odborné, vedecké a technické činnosti	100,00	75,09	66,87	7,02	73,90	0,04	0,84	24,98	21,99	0,39	0,78	1,09	0,50	0,00	-0,07			
69 Právne a účtovnícke činnosti	100,00	75,03	67,99	6,86	74,84	0,00	0,10	25,01	21,92	0,25	0,50	1,57	0,63	0,01	-0,04			

Tabuľka č. 23 Štruktúra nákladov práce v roku 2010 podľa ekonomickej činnosti (sektie a divízie SK NACE Rev. 2)

dokončenie  
v %

SK NACE Rev.2	Celkové náklady práce	v tom																
		priame náklady spolu		z toho				nepriame náklady spolu		z toho							poplatky a sankcie súvisiace so mzdami	subven- cie
		3	4	5	6	7	8	9	10	11	12	13	14	15				
a	1	2	3	4	5	6	7	8	9	10	11	12	13	14	15			
70 Vedenie firiem; poradenstvo v oblasti riadenia	100,00	77,31	69,75	7,13	76,88	0,01	-	22,69	20,81	0,28	0,34	0,74	0,45	-	-			
71 Architekti a inžinieri činnosti, tech. testovanie	100,00	73,65	63,13	7,38	70,50	0,14	2,88	26,35	22,66	0,53	1,11	1,31	0,41	0,00	-0,00			
72 Vedecký výskum a vývoj	100,00	73,31	65,32	7,86	73,18	0,01	-	27,41	24,18	0,47	0,92	1,05	0,73	-	-0,72			
73 Reklama a prieskum trhu	100,00	76,29	68,90	6,81	75,71	-	0,21	23,71	21,92	0,24	0,61	0,67	0,14	0,01	-			
74 Ostatné odborné, vedecké a technické činnosti	100,00	73,44	66,77	5,27	72,04	0,02	-	26,56	20,73	0,82	1,81	0,99	1,16	-	-			
75 Veterinárne činnosti	100,00	71,16	61,15	9,92	71,07	-	0,09	28,84	24,53	1,05	2,20	0,59	0,17	-	-			
N Administratívne a podporné služby	100,00	74,02	66,25	7,10	73,36	0,46	0,09	26,04	23,68	0,33	0,70	1,03	0,22	0,00	-0,06			
77 Prenájom a lízing	100,00	72,29	65,45	6,59	72,04	0,02	-	27,76	23,74	0,79	1,03	1,48	0,69	-	-0,05			
78 Sprostredkovanie práce	100,00	74,96	68,12	6,46	74,58	0,28	0,10	25,04	23,73	0,06	0,56	0,48	0,17	0,00	-			
79 Činnosti cestovných agentúr a súvisiace činnosti	100,00	73,33	65,59	7,56	73,15	-	0,18	26,67	23,89	0,30	1,45	0,95	0,04	0,00	-			
80 Bezpečnostné a pátracie služby	100,00	74,21	65,63	6,24	71,87	1,82	0,27	26,06	24,14	0,17	0,35	0,99	0,21	0,00	-0,28			
81 Činnosti súvis. s údržbou zariad. a krajin. úpravou	100,00	73,53	65,39	7,77	73,17	0,26	0,00	26,47	23,52	0,32	0,83	1,47	0,19	0,01	-			
82 Admin., pom. kancelár. a iné obch. pomoc. činn.	100,00	73,99	65,55	8,29	73,85	0,02	-	26,01	23,27	0,60	0,75	1,25	0,12	0,00	-			
O Verejná správa a obrana; povinné sociálne zabezp.	100,00	71,74	64,04	7,30	71,34	0,30	0,03	28,29	23,72	0,61	1,54	1,80	0,55	0,01	-0,03			
84 Verejná správa a obrana; povinné soc. zabezp.	100,00	71,74	64,04	7,30	71,34	0,30	0,03	28,29	23,72	0,61	1,54	1,80	0,55	0,01	-0,03			
P Vzdelávanie	100,00	72,99	61,86	11,00	72,86	0,01	0,00	27,22	24,93	0,43	0,53	1,05	0,14	0,01	-0,21			
85 Vzdelávanie	100,00	72,99	61,86	11,00	72,86	0,01	0,00	27,22	24,93	0,43	0,53	1,05	0,14	0,01	-0,21			
Q Zdravotníctvo a sociálna pomoc	100,00	73,46	64,05	8,22	72,27	1,06	0,09	26,54	24,46	0,37	0,41	1,04	0,20	0,00	-0,00			
86 Zdravotníctvo	100,00	73,54	63,92	8,18	72,10	1,28	0,11	26,46	24,35	0,39	0,35	1,10	0,19	0,00	-0,00			
87 Starostlivosť v pobytových zariadeniach	100,00	73,27	64,31	8,92	73,23	0,02	-	26,73	25,05	0,15	0,70	0,56	0,24	0,01	-			
88 Sociálna práca bez ubytovania	100,00	72,14	66,28	5,81	72,08	0,06	-	27,86	24,52	0,84	0,63	1,71	0,16	-	-			
R Umenie, zábava a rekreácia	100,00	73,83	65,29	7,33	72,62	0,98	0,06	26,18	23,91	0,30	0,49	1,33	0,11	0,00	-0,01			
90 Tvorivé, umelecké a zábavné činnosti	100,00	72,73	65,09	7,63	72,73	0,00	-	27,27	24,52	0,45	0,36	1,83	0,06	0,00	-			
91 Čin. knípnik, a rchívov, múzei a ostat. kultúr. zar.	100,00	72,76	64,70	7,81	72,52	0,04	0,21	27,27	24,99	0,41	0,54	1,20	0,12	0,00	-0,03			
92 Činnosti herní a stávkových kancelárií	100,00	74,58	67,30	7,06	74,37	0,14	-	25,42	23,02	0,35	0,70	1,33	0,01	0,00	-			
93 Športové, zábavné a rekreačné činnosti	100,00	74,53	64,76	7,06	71,82	2,33	0,01	25,47	23,47	0,15	0,41	1,20	0,17	0,01	-			
S Ostatné činnosti	100,00	74,12	66,53	7,42	73,94	0,01	-	27,30	24,64	0,14	0,37	1,28	0,15	0,00	-1,42			
94 Činnosti členských organizácií	100,00	74,03	66,20	7,63	73,83	0,00	-	27,70	24,87	0,14	0,33	1,34	0,17	0,00	-1,73			
95 Oprava poč., osob. potrieb a potrieb pre domác.	100,00	74,71	68,22	6,37	74,58	0,13	-	26,28	23,91	0,17	0,08	2,13	-	-	-0,99			
96 Ostatné osobné služby	100,00	74,45	67,85	6,53	74,38	0,05	-	25,55	23,65	0,10	0,63	0,89	0,11	-	-			

Tabuľka č. 24 Štruktúra nákladov práce v roku 2010 podľa krajov

v, %

Poľtky nákladov práce	Priemer za SR	Kraj												
		Kraj												
		1	2	3	4	5	6	7	8	9				
		100,00	100,00	100,00	100,00	100,00	100,00	100,00	100,00	100,00	100,00	100,00	100,00	100,00
<b>I.-16. CELKOVÉ NÁKLADY PRÁČE</b>		99,52	99,52	99,44	99,61	99,57	99,50	99,44	99,67	99,40	99,40	99,40	99,40	99,40
<i>I.-12. Náklady súvisiace s výkonom práce</i>		73,12	73,85	72,58	72,00	72,53	72,03	71,40	72,88	72,77	72,02	72,02	72,02	72,02
<b>I.-7. PRIAME NÁKLADY</b>		72,21	72,70	71,99	72,00	72,53	72,03	71,40	72,88	72,77	72,02	71,48	72,02	72,02
<i>I.-2. Mzdy a náhrady mzdy</i>		63,96	64,90	63,76	63,41	64,30	63,49	62,92	62,68	63,45	62,92	62,68	63,45	63,45
1. Mzdy		49,84	50,10	49,42	49,40	50,91	49,18	49,42	50,79	49,16	49,42	50,79	49,16	49,16
v tom základné (tarifné) mzdy a platy		48,61	49,19	48,08	47,93	49,43	47,71	47,54	49,77	47,97	47,54	49,77	47,97	47,97
v tom mzdy v určenom pracovnom čase		1,23	0,91	1,33	1,47	1,48	1,47	1,88	1,01	1,19	1,88	1,01	1,19	1,19
mzdy za nadčas		8,44	9,50	9,28	8,12	7,84	8,84	6,91	6,87	6,97	6,91	6,87	6,97	6,97
prémie a odmeny		5,77	5,20	7,04	6,60	6,29	6,76	5,57	5,15	5,14	5,57	5,15	5,14	5,14
v tom prémie a odmeny mesačné		2,67	4,29	2,23	1,52	1,55	2,09	1,34	1,72	1,83	1,34	1,72	1,83	1,83
prémie a odmeny za dlhšie obdobie		3,46	2,88	3,73	3,51	3,61	3,41	4,42	3,52	4,22	4,42	3,52	4,22	4,22
príplatky a doplatky, mzdové zvýhodnenia		0,06	0,06	0,03	0,03	0,06	0,08	0,03	0,03	0,14	0,03	0,03	0,14	0,14
naturálne mzdy		2,16	2,37	1,31	2,35	1,89	1,97	2,16	1,46	2,97	2,16	1,46	2,97	2,97
nepravidelné odmeny		8,24	7,80	8,24	8,59	8,23	8,55	8,48	8,80	8,57	8,48	8,80	8,57	8,57
2. Náhrady mzdy		0,07	0,05	0,15	0,11	0,08	0,06	0,06	0,09	0,07	0,06	0,09	0,07	0,07
z toho náhrady za výluky a prestoje		6,54	6,36	6,46	6,54	6,53	6,84	6,72	6,72	6,64	6,72	6,72	6,64	6,64
náhrady za dovolenku		0,67	0,69	0,54	0,69	0,52	0,64	0,59	0,72	0,90	0,59	0,72	0,90	0,90
náhrady za voľné dni podľa ZP a KZ		0,83	0,60	0,95	1,11	0,91	0,94	1,01	1,02	0,85	1,01	1,02	0,85	0,85
náhrady za platené sviatky		0,02	0,05	0,01	0,00	0,01	0,01	0,01	0,01	0,02	0,01	0,01	0,02	0,02
3. Platby do programu sporenia		0,24	0,18	0,21	0,17	0,22	0,23	0,40	0,25	0,37	0,40	0,25	0,37	0,37
4. Náhrady za pracovnú pohotovosť mimo pracoviska		0,39	0,40	0,47	0,22	0,17	0,26	0,36	1,04	0,32	0,36	1,04	0,32	0,32
5. Peňatné plnenia zo zisku po zdanení		0,25	0,47	0,16	0,12	0,09	0,25	0,11	0,10	0,03	0,11	0,10	0,03	0,03
6. Ostatné priame náklady zamestnancom		0,01	0,01	0,00	0,02	0,00	0,01	0,00	0,01	0,00	0,00	0,01	0,00	0,00
z toho vlastné výrobky predávané so zľavou		0,18	0,37	0,14	0,09	0,05	0,08	0,06	0,04	0,02	0,06	0,04	0,02	0,02
počítanie služobného vozidla pre osobnú potrebu		0,02	0,03	0,00	0,01	0,01	0,07	0,01	0,01	0,00	0,01	0,01	0,00	0,00
poskytnutie služobného bytu		0,00	0,00	0,00	-	-	-	-	-	-	-	-	-	-
poskytnutie predkupného práva na akcie		0,01	0,00	0,01	0,07	0,00	0,01	0,00	0,00	0,01	0,00	0,00	0,01	0,01
7. Odmeny učtom		0,01	0,00	0,01	0,07	0,00	0,01	0,00	0,00	0,01	0,00	0,00	0,01	0,01

**Tabuľka č. 24 Štruktúra nákladov práce v roku 2010 podľa krajov**

dokončenie  
v %

Poľátky nákladov práce	Kraj								
	Priemer za SR	Bratislavský	Trnavský	Trenčiansky	Nitriansky	Žilinský	Banskobystrický	Prešovský	Košický
a	1	2	3	4	5	6	7	8	9
<b>8.-15. NEPRIAME NÁKLADY</b>									
8. Povinné príspevky na sociálne poistenie z toho dôchodkové poistenie nemocenské poistenie zdravotné poistenie poistenie v nezamestnanosti garančný a rezervný fond úrazové poistenie	27,07 23,46 9,49 0,85 6,72 0,64 3,22 0,58 0,55 0,54 0,99 0,65 0,23 0,01 0,06 0,00 1,39 0,91 0,09 0,40 0,44 0,01 0,22 0,04 - 0,19	26,47 22,58 9,16 0,75 6,43 0,62 3,14 0,58 0,63 0,61 0,97 0,67 0,20 0,02 0,05 0,00 1,55 0,96 0,10 0,49 0,51 0,02 0,22 0,07 - 0,27	27,17 23,94 9,68 0,93 6,87 0,65 3,25 0,58 0,56 0,55 0,86 0,43 0,25 0,01 0,04 0,00 1,23 0,95 0,06 0,22 0,42 0,00 0,16 0,04 - 0,02	27,59 24,12 9,75 0,90 6,88 0,67 3,34 0,57 0,48 0,47 1,18 0,75 0,29 0,01 0,08 - 1,25 0,89 0,06 0,30 0,39 0,00 0,17 0,02 - 0,18	27,02 23,83 9,65 0,90 6,80 0,66 3,26 0,58 0,41 0,40 1,16 0,89 0,24 0,00 0,01 - 1,16 0,81 0,07 0,28 0,28 0,00 0,17 0,02 - 0,03	27,28 24,11 9,70 0,91 6,94 0,66 3,29 0,57 0,55 0,52 0,88 0,61 0,23 0,01 0,02 - 1,16 0,72 0,08 0,37 0,35 0,01 0,22 0,02 - 0,07	28,02 23,95 9,65 0,92 6,92 0,66 3,23 0,57 0,50 0,49 0,98 0,58 0,25 0,00 0,08 0,00 1,74 1,14 0,07 0,53 0,73 0,00 0,12 0,01 - 0,30	27,24 23,78 9,60 0,93 6,85 0,65 3,20 0,57 0,41 0,41 1,15 0,84 0,26 0,00 0,03 - 1,46 1,03 0,11 0,31 0,30 0,00 0,14 0,04 - 0,11	27,51 23,92 9,70 0,87 6,89 0,66 3,22 0,57 0,64 0,62 0,85 0,41 0,25 0,00 0,16 - 1,22 0,74 0,10 0,38 0,35 0,00 0,53 0,02 - 0,28
9. Nepovinné príspevky na sociálne poistenie z toho doplnkové dôchodkové poistenie	0,54 0,99 0,65 0,23 0,01 0,06 0,00 1,39 0,91 0,09 0,40 0,44 0,01 0,22 0,04 - 0,19	0,61 0,97 0,67 0,20 0,02 0,05 0,00 1,55 0,96 0,10 0,49 0,51 0,02 0,22 0,07 - 0,27	0,55 0,86 0,43 0,25 0,01 0,04 0,00 1,23 0,95 0,06 0,22 0,42 0,00 0,16 0,04 - 0,02	0,47 1,18 0,75 0,29 0,01 0,08 - 1,25 0,89 0,06 0,30 0,39 0,00 0,17 0,02 - 0,18	0,40 1,16 0,89 0,24 0,00 0,01 - 1,16 0,81 0,07 0,28 0,28 0,00 0,17 0,02 - 0,03	0,52 0,88 0,61 0,23 0,01 0,02 - 1,16 0,72 0,08 0,37 0,35 0,01 0,22 0,02 - 0,07	0,49 0,98 0,50 0,49 0,98 0,58 0,25 0,00 0,08 0,00 1,74 1,14 0,07 0,53 0,73 0,00 0,12 0,01 - 0,30	0,41 1,15 0,84 0,26 0,00 0,03 - 1,46 1,03 0,11 0,31 0,30 0,00 0,14 0,04 - 0,11	0,62 0,85 0,41 0,25 0,00 0,16 - 1,22 0,74 0,10 0,38 0,35 0,00 0,53 0,02 - 0,28
10. Sociálne dávky z toho odstupné náhrada príjmu pri dočasnej pracovnej neschopnosti mzdové vyrovnanie za dobu nemoci príspevky na dôchodok a zdravotnú starostlivosť	0,06 0,00 1,39 0,91 0,09 0,40 0,44 0,01 0,22 0,04 - 0,19	0,05 0,00 1,55 0,96 0,10 0,49 0,51 0,02 0,22 0,07 - 0,27	0,04 0,00 1,23 0,95 0,06 0,22 0,42 0,00 0,16 0,04 - 0,02	0,08 - 1,25 0,89 0,06 0,30 0,39 0,00 0,17 0,02 - 0,18	0,01 - 1,16 0,81 0,07 0,28 0,28 0,00 0,17 0,02 - 0,03	0,02 - 1,16 0,72 0,08 0,37 0,35 0,01 0,22 0,02 - 0,07	0,08 0,00 1,74 1,14 0,07 0,53 0,73 0,00 0,12 0,01 - 0,30	0,03 - 1,46 1,03 0,11 0,31 0,30 0,00 0,14 0,04 - 0,11	0,16 - 1,22 0,74 0,10 0,38 0,35 0,00 0,53 0,02 - 0,28
11. Príspevky na sociálne poistenie učňov	0,00 1,39 0,91 0,09 0,40 0,44 0,01 0,22 0,04 - 0,19	0,00 1,55 0,96 0,10 0,49 0,51 0,02 0,22 0,07 - 0,27	0,00 1,23 0,95 0,06 0,22 0,42 0,00 0,16 0,04 - 0,02	0,00 - 1,25 0,89 0,06 0,30 0,39 0,00 0,17 0,02 - 0,18	0,00 - 1,16 0,81 0,07 0,28 0,28 0,00 0,17 0,02 - 0,03	0,00 - 1,16 0,72 0,08 0,37 0,35 0,01 0,22 0,02 - 0,07	0,00 0,00 1,74 1,14 0,07 0,53 0,73 0,00 0,12 0,01 - 0,30	0,00 - 1,46 1,03 0,11 0,31 0,30 0,00 0,14 0,04 - 0,11	0,16 - 1,22 0,74 0,10 0,38 0,35 0,00 0,53 0,02 - 0,28
12. Sociálne výhody v tom príspevky na stravovanie jubilejné odmeny ostatné príspevky do sociálneho fondu	0,00 1,39 0,91 0,09 0,40 0,44 0,01 0,22 0,04 - 0,19	0,00 1,55 0,96 0,10 0,49 0,51 0,02 0,22 0,07 - 0,27	0,00 1,23 0,95 0,06 0,22 0,42 0,00 0,16 0,04 - 0,02	0,00 - 1,25 0,89 0,06 0,30 0,39 0,00 0,17 0,02 - 0,18	0,00 - 1,16 0,81 0,07 0,28 0,28 0,00 0,17 0,02 - 0,03	0,00 - 1,16 0,72 0,08 0,37 0,35 0,01 0,22 0,02 - 0,07	0,00 0,00 1,74 1,14 0,07 0,53 0,73 0,00 0,12 0,01 - 0,30	0,00 - 1,46 1,03 0,11 0,31 0,30 0,00 0,14 0,04 - 0,11	0,16 - 1,22 0,74 0,10 0,38 0,35 0,00 0,53 0,02 - 0,28
13. Náklady na školenie zamestnancov	0,00 1,39 0,91 0,09 0,40 0,44 0,01 0,22 0,04 - 0,19	0,00 1,55 0,96 0,10 0,49 0,51 0,02 0,22 0,07 - 0,27	0,00 1,23 0,95 0,06 0,22 0,42 0,00 0,16 0,04 - 0,02	0,00 - 1,25 0,89 0,06 0,30 0,39 0,00 0,17 0,02 - 0,18	0,00 - 1,16 0,81 0,07 0,28 0,28 0,00 0,17 0,02 - 0,03	0,00 - 1,16 0,72 0,08 0,37 0,35 0,01 0,22 0,02 - 0,07	0,00 0,00 1,74 1,14 0,07 0,53 0,73 0,00 0,12 0,01 - 0,30	0,00 - 1,46 1,03 0,11 0,31 0,30 0,00 0,14 0,04 - 0,11	0,16 - 1,22 0,74 0,10 0,38 0,35 0,00 0,53 0,02 - 0,28
14. Poplatky a sankcie súvisiace so mzdami	0,00 1,39 0,91 0,09 0,40 0,44 0,01 0,22 0,04 - 0,19	0,00 1,55 0,96 0,10 0,49 0,51 0,02 0,22 0,07 - 0,27	0,00 1,23 0,95 0,06 0,22 0,42 0,00 0,16 0,04 - 0,02	0,00 - 1,25 0,89 0,06 0,30 0,39 0,00 0,17 0,02 - 0,18	0,00 - 1,16 0,81 0,07 0,28 0,28 0,00 0,17 0,02 - 0,03	0,00 - 1,16 0,72 0,08 0,37 0,35 0,01 0,22 0,02 - 0,07	0,00 0,00 1,74 1,14 0,07 0,53 0,73 0,00 0,12 0,01 - 0,30	0,00 - 1,46 1,03 0,11 0,31 0,30 0,00 0,14 0,04 - 0,11	0,16 - 1,22 0,74 0,10 0,38 0,35 0,00 0,53 0,02 - 0,28
15. Ostatné nepriame náklady z toho náklady na nábor zamestnancov	0,00 1,39 0,91 0,09 0,40 0,44 0,01 0,22 0,04 - 0,19	0,00 1,55 0,96 0,10 0,49 0,51 0,02 0,22 0,07 - 0,27	0,00 1,23 0,95 0,06 0,22 0,42 0,00 0,16 0,04 - 0,02	0,00 - 1,25 0,89 0,06 0,30 0,39 0,00 0,17 0,02 - 0,18	0,00 - 1,16 0,81 0,07 0,28 0,28 0,00 0,17 0,02 - 0,03	0,00 - 1,16 0,72 0,08 0,37 0,35 0,01 0,22 0,02 - 0,07	0,00 0,00 1,74 1,14 0,07 0,53 0,73 0,00 0,12 0,01 - 0,30	0,00 - 1,46 1,03 0,11 0,31 0,30 0,00 0,14 0,04 - 0,11	0,16 - 1,22 0,74 0,10 0,38 0,35 0,00 0,53 0,02 - 0,28
16. SUBVENCIE	0,00 1,39 0,91 0,09 0,40 0,44 0,01 0,22 0,04 - 0,19	0,00 1,55 0,96 0,10 0,49 0,51 0,02 0,22 0,07 - 0,27	0,00 1,23 0,95 0,06 0,22 0,42 0,00 0,16 0,04 - 0,02	0,00 - 1,25 0,89 0,06 0,30 0,39 0,00 0,17 0,02 - 0,18	0,00 - 1,16 0,81 0,07 0,28 0,28 0,00 0,17 0,02 - 0,03	0,00 - 1,16 0,72 0,08 0,37 0,35 0,01 0,22 0,02 - 0,07	0,00 0,00 1,74 1,14 0,07 0,53 0,73 0,00 0,12 0,01 - 0,30	0,00 - 1,46 1,03 0,11 0,31 0,30 0,00 0,14 0,04 - 0,11	0,16 - 1,22 0,74 0,10 0,38 0,35 0,00 0,53 0,02 - 0,28

Tabuľka č. 25 Štruktúra nákladov práce v roku 2010 podľa veľkosti organizácie

V, %

Položky nákladov práce	Priemer za SR	Veľkosť organizácie (počet zamestnancov)								
		1 - 9	10 - 19	20 - 49	50 - 99	100 - 249	250 - 499	500 - 999	1000 a viac	
		2	3	4	5	6	7	8	9	
<b>I.-16. CELKOVÉ NÁKLADY PRÁCE</b>	100,00	100,00	100,00	100,00	100,00	100,00	100,00	100,00	100,00	100,00
<i>I.-12. Náklady súvisiace s výkonom práce</i>	99,52	99,92	99,70	99,58	99,59	99,26	99,21	99,33	99,21	99,33
<b>I.-7. PRIAME NÁKLADY</b>	73,12	74,11	73,94	73,43	73,26	73,03	72,94	71,72	72,94	71,72
<i>I.-2. Mzdy a náhrady mzdy</i>	72,21	73,33	72,74	72,65	72,50	72,36	71,55	70,98	71,55	70,98
1. Mzdy	63,96	66,12	64,87	63,78	63,77	64,61	63,12	62,17	63,12	62,17
v tom základné (tarifné) mzdy a platy	49,84	55,85	51,96	51,55	50,27	47,72	47,18	46,59	47,18	46,59
v tom mzdy v určenom pracovnom čase	48,61	55,50	51,49	50,59	49,11	46,49	45,49	44,49	45,49	44,49
mzdy za nadčasy	1,23	0,35	0,47	0,96	1,16	1,42	1,70	2,10	1,70	2,10
prémie a odmeny	8,44	8,18	9,70	7,42	8,24	8,91	9,11	7,26	9,11	7,26
v tom prémie a odmeny mesačné	5,77	5,20	7,42	5,30	5,98	6,48	5,97	4,41	5,97	4,41
prémie a odmeny za dlhšie obdobie	2,67	2,98	2,28	2,12	2,26	2,46	3,14	2,85	3,14	2,85
príplatky a doplatky, mzdové zvýhodnenia	3,46	0,85	1,52	2,66	3,14	3,86	4,74	4,98	4,74	4,98
naturálne mzdy	0,06	0,12	0,04	0,15	0,04	0,06	0,04	0,01	0,04	0,01
nepravidelné odmeny	2,16	1,11	1,65	2,00	2,08	2,17	2,04	3,33	2,04	3,33
2. Náhrady mzdy	8,24	7,21	7,87	8,87	8,73	8,02	8,43	8,81	8,43	8,81
z toho náhrady za výluky a prestoje	0,07	0,05	0,09	0,07	0,09	0,07	0,07	0,07	0,07	0,07
náhrady za dovolenku	6,54	6,12	6,40	7,34	7,13	6,38	6,50	6,55	6,50	6,55
náhrady za voľné dni podľa ZP a KZ	0,67	0,17	0,43	0,57	0,69	0,66	0,85	1,06	0,85	1,06
náhrady za platené sviatky	0,83	0,66	0,85	0,71	0,71	0,81	0,91	1,02	0,91	1,02
3. Platby do programu sporenia	0,02	0,02	0,00	0,04	0,03	0,01	0,00	0,06	0,00	0,06
4. Náhrady za pracovnú pohotovosť mimo pracoviska	0,24	0,21	0,14	0,11	0,11	0,26	0,44	0,26	0,44	0,26
5. Peňažné plnenia zo zisku po zdanení	0,39	0,44	0,74	0,34	0,28	0,37	0,68	0,18	0,68	0,18
6. Ostatné priame náklady zamestnancom	0,25	0,10	0,32	0,29	0,27	0,35	0,26	0,23	0,26	0,23
z toho vlastné výrobky predávané so zľavou	0,01	-	0,00	0,01	0,01	0,01	0,04	0,00	0,04	0,00
použitie služobného vozidla pre osobnú potrebu	0,18	0,10	0,27	0,19	0,12	0,28	0,16	0,16	0,16	0,16
poskytnutie služobného bytu	0,02	-	0,04	0,03	0,01	0,02	0,03	0,04	0,03	0,04
poskytnutie predkupného práva na akcie	0,00	-	-	0,00	0,00	0,00	0,00	0,00	0,00	0,00
7. Odmeny učňom	0,01	-	0,00	0,01	0,06	0,01	0,00	0,01	0,00	0,01

Tabuľka č. 25 Štruktúra nákladov práce v roku 2010 podľa veľkosti organizácie

dokomčenie  
V %

Položky nákladov práce	Priemer za SR	Veľkosť organizácie (počet zamestnancov)																	
		1 - 9	10 - 19	20 - 49	50 - 99	100 - 249	250 - 499	500 - 999	1000 a viac										
		2	3	4	5	6	7	8	9										
<b>8.-15. NEPRIAMIE NÁKLADY</b>																			
8. Povinné príspevky na sociálne poistenie z toho dôchodkové poistenie nemocenské poistenie zdravotné poistenie poistenie v nezamestnanosti garančný a rezervný fond úrazové poistenie	27,07 23,46 9,49 0,85 6,72 0,64 3,22	26,10 23,25 9,39 0,86 6,68 0,65 3,10	26,26 23,42 9,46 0,88 6,71 0,65 3,20	26,64 23,80 9,61 0,89 6,79 0,65 3,30	26,80 23,71 9,56 0,88 6,78 0,65 3,32	26,86 23,32 9,46 0,85 6,65 0,64 3,20	26,99 23,31 9,58 0,84 6,67 0,63 3,07	27,10 23,11 9,34 0,84 6,62 0,64 3,19	27,10 23,11 9,34 0,84 6,62 0,64 3,19	28,66 23,65 9,54 0,82 6,80 0,65 3,30									
9. Nepovinné príspevky na sociálne poistenie z toho doplnkové dôchodkové poistenie	0,58 0,55	0,59 0,26	0,58 0,30	0,58 0,36	0,58 0,48	0,57 0,53	0,57 0,60	0,56 0,69	0,56 0,69	0,57 0,94									
10. Sociálne dávky z toho odstupné náhrada príjmu pri dočasnej pracovnej neschopnosti mzdové vyrovnanie za dobu nemoci príspevky na dôchodok a zdravotnú starostlivosť	0,01 0,06 0,00 1,39 0,91 0,09 0,40 0,44 0,01 0,22 0,04	0,00 0,01 0,01 1,20 1,01 0,04 0,14 0,23 0,00 0,06 0,01	0,00 0,01 0,01 1,28 1,03 0,05 0,20 0,38 0,04 0,08 0,01	0,00 0,02 0,02 1,16 0,81 0,08 0,27 0,31 0,01 0,17 0,03	0,01 0,04 0,00 1,16 0,74 0,08 0,34 0,34 0,00 0,20 0,04	0,01 0,04 0,00 1,16 0,77 0,08 0,33 0,47 0,00 0,20 0,09	0,01 0,05 0,00 1,42 0,83 0,06 0,53 0,49 0,00 0,26 0,07	0,10 0,00 0,00 1,34 0,86 0,06 0,42 0,56 0,00 0,27 0,08	0,10 0,00 0,00 1,34 0,86 0,06 0,42 0,56 0,00 0,27 0,08	0,13 - - 1,94 1,05 0,17 0,73 0,63 0,00 0,42 0,02									
11. Príspevky na sociálne poistenie učňov	0,00	0,00	0,00	0,00	0,00	0,00	0,00	0,00	0,00										
12. Sociálne výhody v tom príspevky na stravovanie jubilejné odmeny ostatné príspevky do sociálneho fondu	0,00 1,39 0,91 0,09 0,40 0,44	0,00 1,20 1,01 0,04 0,14 0,23	0,00 1,28 1,03 0,05 0,20 0,38	0,00 1,16 0,81 0,08 0,27 0,31	0,00 1,16 0,74 0,08 0,34 0,34	0,00 1,16 0,77 0,08 0,33 0,47	0,00 1,42 0,83 0,06 0,53 0,49	0,00 1,34 0,86 0,06 0,42 0,56	0,00 1,34 0,86 0,06 0,42 0,56	0,00 1,94 1,05 0,17 0,73 0,63									
13. Náklady na školenie zamestnancov	0,01	0,00	0,04	0,01	0,00	0,00	0,00	0,00	0,00										
14. Poplatky a sankcie súvisiace so mzdami	0,01	0,00	0,04	0,01	0,00	0,00	0,00	0,00	0,00										
15. Ostatné nepriame náklady z toho náklady na nábor zamestnancov	0,04 -0,19	0,01 -0,21	0,01 -0,20	0,03 -0,07	0,04 -0,07	0,09 -0,26	0,07 -0,02	0,08 -0,03	0,08 -0,38										
<b>16. SUBVENCIE</b>																			

Tabuľka č. 26 Štruktúra nákladov práce v roku 2010 podľa vybraných druhov vlastníctva

Položky nákladov práce	Druh vlastníctva								V %	
	Priemer za SR	1	2	3	4	5	6	7		8
		100,00	100,00	100,00	100,00	100,00	100,00	100,00	100,00	100,00
<b>1.-16. CELKOVÉ NÁKLADY PRÁCE</b>		100,00	100,00	100,00	100,00	100,00	100,00	100,00	100,00	100,00
<i>1.-12. Náklady súvisiace s výkonom práce</i>		99,52	99,67	99,60	99,89	99,89	100,17	99,09	99,17	99,17
<b>1.-7. PRIAME NÁKLADY</b>		73,12	73,65	72,34	72,09	72,09	74,06	73,86	72,27	72,27
<i>1.-2. Mzdy a náhrady mzdy</i>		72,21	72,44	71,80	71,47	71,47	73,01	73,01	71,37	71,37
1. Mzdy		63,96	64,51	63,11	62,90	62,90	64,99	65,30	63,05	63,05
v tom základné (tarifné) mzdy a platy		49,84	50,63	49,97	48,10	48,10	53,86	50,07	47,29	47,29
v tom mzdy v určenom pracovnom čase		48,61	49,74	48,73	46,24	46,24	53,32	48,58	46,24	46,24
mzdy za nadčas		1,23	0,89	1,24	1,87	1,87	0,54	1,49	1,06	1,06
prémie a odmeny		8,44	10,22	8,88	4,21	4,21	5,65	9,95	10,09	10,09
v tom prémie a odmeny mesačné		5,77	7,84	6,95	3,21	3,21	3,31	6,29	5,66	5,66
prémie a odmeny za dlhšie obdobie		2,67	2,38	1,92	1,01	1,01	2,34	3,66	4,44	4,44
príplatky a doplatky, mzdové zvýhodnenia		3,46	2,28	2,93	7,28	7,28	3,86	3,14	2,79	2,79
naturálne mzdy		0,06	0,08	0,01	0,02	0,02	0,00	0,09	0,04	0,04
nepravidelné odmeny		2,16	1,30	1,31	3,29	3,29	3,10	2,05	2,84	2,84
2. Náhrady mzdy		8,24	7,93	8,70	8,57	8,57	8,01	7,71	8,32	8,32
z toho náhrady za výluky a prestoje		0,07	0,07	0,06	0,03	0,03	0,01	0,14	0,09	0,09
náhrady za dovolenku		6,54	6,22	6,40	6,92	6,92	7,12	5,98	6,33	6,33
náhrady za voľné dni podľa ZP a KZ		0,67	0,46	0,60	0,89	0,89	0,40	0,71	0,82	0,82
náhrady za platené sviatky		0,83	1,04	1,40	0,58	0,58	0,31	0,81	1,01	1,01
3. Platby do programu sporenia		0,02	0,02	0,02	0,00	0,00	0,08	0,00	0,10	0,10
4. Náhrady za pracovnú pohotovosť mimo pracoviska		0,24	0,21	0,09	0,47	0,47	0,81	0,12	0,17	0,17
5. Peňažné plnenia zo zisku po zdanení		0,39	0,85	0,38	0,09	0,09	0,08	0,11	0,25	0,25
6. Ostatné priame náklady zamestnancom		0,25	0,13	0,06	0,05	0,05	0,08	0,61	0,37	0,37
z toho vlastné výrobky predávané so zľavou		0,01	0,00	0,01	0,00	0,00	-	0,01	0,03	0,03
požitie služobného vozidla pre osobnú potrebu		0,18	0,08	0,01	0,02	0,02	0,08	0,47	0,30	0,30
poskytnutie služobného bytu		0,02	0,02	-	0,01	0,01	-	0,06	0,02	0,02
poskytnutie predkupného práva na akcie		0,00	-	-	-	-	-	0,00	0,01	0,01
7. Odmeny učňom		0,01	0,00	0,00	0,00	0,00	0,07	0,01	0,00	0,00

**Tabuľka č. 26 Štruktúra nákladov práce v roku 2010 podľa vybraných druhov vlastníctva**

dokončenie  
v %

Položky nákladov práce	Priemer za SR	Druh vlastníctva											
		1	2	3	4	5	6	7	8				
a													
<b>8.-15. NEPRIAME NÁKLADY</b>													
8. Povinné príspevky na sociálne poistenie z toho dôchodkové poistenie	27,07	26,52	27,82	28,47	27,53	26,83	26,16	27,87					
nemocenské poistenie	23,46	23,56	24,30	24,12	24,54	24,34	22,86	22,50					
zdravotné poistenie	9,49	9,49	9,75	9,90	9,95	9,86	9,24	9,08					
poistenie v nezamestnanosti	6,72	6,76	7,00	6,97	7,03	7,03	6,46	6,47					
garančný a rezervný fond	0,64	0,65	0,65	0,62	0,65	0,63	0,65	0,64					
úrazové poistenie	3,22	3,20	3,43	3,21	3,43	3,39	3,19	3,10					
9. Nepovinné príspevky na sociálne poistenie z toho doplnkové dôchodkové poistenie	0,58	0,58	0,58	0,56	0,58	0,60	0,58	0,57					
10. Sociálne dávky z toho odstupné	0,55	0,37	0,54	0,86	0,54	0,20	0,49	0,80					
náhrada príjmu pri dočasnej pracovnej neschopnosti	0,54	0,36	0,52	0,84	0,53	0,20	0,47	0,77					
mzdové vyrovnanie za dobu nemoci	0,99	0,76	0,96	1,08	0,84	0,33	0,94	1,72					
príspevky na sociálne poistenie učňov	0,65	0,49	0,66	0,64	0,57	0,16	0,59	1,23					
11. Príspevky na sociálne poistenie učňov	0,23	0,23	0,25	0,27	0,22	0,17	0,22	0,25					
12. Sociálne výhody v tom príspevky na stravovanie	0,01	0,00	0,00	0,02	0,00	0,00	0,01	0,04					
jubilejné odmeny	0,06	0,03	0,03	0,05	0,03	0,01	0,09	0,12					
ostatné príspevky do sociálneho fondu	0,00	0,00	-	-	0,00	-	0,00	-					
13. Náklady na školenie zamestnancov	1,39	1,34	1,46	1,74	1,32	1,23	0,95	1,88					
14. Poplatky a sankcie súvisiace so mzdami	0,91	1,04	1,00	1,05	0,76	0,82	0,64	1,01					
15. Ostatné nepriame náklady z toho náklady na nábor zamestnancov	0,09	0,05	0,10	0,15	0,13	0,06	0,04	0,14					
<b>16. SUBVENCIE</b>													
ostatné príspevky do sociálneho fondu	0,40	0,25	0,35	0,54	0,44	0,35	0,27	0,73					
z toho náklady na nábor zamestnancov	0,44	0,36	0,22	0,49	0,17	0,22	0,49	0,76					
16. Ostatné nepriame náklady z toho náklady na nábor zamestnancov	0,01	0,00	0,25	0,00	0,00	0,00	0,00	0,01					
16. Ostatné nepriame náklady z toho náklady na nábor zamestnancov	0,22	0,13	0,10	0,17	0,12	0,49	0,43	0,21					
16. Ostatné nepriame náklady z toho náklady na nábor zamestnancov	0,04	0,02	0,00	0,01	0,01	0,00	0,12	0,05					
16. Ostatné nepriame náklady z toho náklady na nábor zamestnancov	- 0,19	- 0,17	- 0,17	- 0,56	- 0,04	- 0,89	- 0,02	- 0,14					

Tabuľka č. 27 Štruktúra nákladov práce v roku 2010 podľa vybraných právnych foriem

V %

Položky nákladov práce	Priemer za SR	Právna forma							
		2 verejná obchodná spoločnosť	3 spoločnosť s ručením obmedzeným	4 akciová spoločnosť	5 družstvo	6 štátny podnik	7 rozpočtová organizácia	8 príspevková organizácia	
<b>a</b>	100,00	100,00	100,00	100,00	100,00	100,00	100,00	100,00	
<b>1.-16. CELKOVÉ NÁKLADY PRÁCE</b>	99,52	99,38	99,47	99,45	99,60	99,05	99,53	99,61	
<i>1.-12. Náklady súvisiace s výkonom práce</i>	73,12	74,17	73,71	72,64	72,34	69,89	72,45	72,40	
<b>1.-7. PRIAME NÁKLADY</b>	72,21	73,65	72,72	71,49	71,79	69,35	72,12	71,84	
<i>1.-2. Mzdy a náhrady mzdy</i>	63,96	67,09	65,05	62,81	63,10	59,65	63,28	63,25	
1. Mzdy	49,84	55,79	50,90	46,56	49,98	44,46	51,86	52,08	
v tom základné (tarifné) mzdy a platy	48,61	54,26	49,79	45,08	48,82	43,27	51,08	49,10	
v tom mzdy v určenom pracovnom čase	1,23	1,53	1,12	1,48	1,16	1,19	0,77	2,98	
mzdy za nadčasy	8,44	3,59	10,23	9,92	8,87	9,90	1,93	1,86	
prémie a odmeny	5,77	1,83	7,43	6,19	6,96	8,26	1,11	1,06	
v tom prémie a odmeny mesačné	2,67	1,76	2,80	3,73	1,90	1,64	0,81	0,80	
prémie a odmeny za dlhšie obdobie	3,46	4,51	2,28	3,59	2,93	3,42	6,28	7,65	
pripjatky a doplatky, mzdové zvýhodnenia	0,06	0,01	0,09	0,04	0,01	0,09	0,02	0,00	
naturálne mzdy	2,16	3,19	1,54	2,69	1,31	1,78	3,20	1,66	
nepravidelné odmeny	8,24	6,56	7,66	8,68	8,70	9,70	8,85	8,59	
2. Náhrady mzdy	0,07	-	0,09	0,10	0,06	0,08	0,01	0,00	
z toho náhrady za výluky a prestoje	6,54	5,53	6,03	6,49	6,39	6,75	7,81	7,70	
náhrady za dovolenku	0,67	0,01	0,52	0,94	0,60	1,12	0,70	0,62	
náhrady za voľné dni podľa ZP a KZ	0,83	1,01	0,92	1,05	1,41	1,72	0,16	0,11	
náhrady za platené sviatky	0,02	-	0,01	0,05	0,02	-	0,00	0,01	
3. Platby do programu sporenia	0,24	0,00	0,15	0,29	0,09	0,32	0,23	0,50	
4. Náhrady za pracovnú pohotovosť mimo pracoviska	0,39	-	0,55	0,45	0,38	0,19	0,01	0,01	
5. Peňažné plnenia zo zisku po zdanení	0,25	0,45	0,28	0,36	0,06	0,03	0,02	0,00	
6. Ostatné priame náklady zamestnancom	0,01	-	0,00	0,02	0,01	0,00	0,00	0,00	
z toho vlastné výrobky predávané so zľavou	0,18	0,45	0,21	0,26	0,01	0,01	0,00	0,00	
použitie služobného vozidla pre osobnú potrebu	0,02	-	0,02	0,04	-	0,01	0,00	0,00	
poskytnutie služobného bytu	0,00	-	0,00	0,00	-	0,01	0,01	0,00	
poskytnutie predkupného práva na akcie	0,01	0,05	0,00	0,00	0,00	-	-	-	
7. Odmeny učtom	0,01	0,05	0,00	0,00	0,00	-	0,07	0,04	

Tabuľka č. 27 Štruktúra nákladov práce v roku 2010 podľa vybraných právnych foriem

dokončené  
v %

Položky nákladov práce	Priemer za SR	Právna forma													
		verejná obchodná spoločnosť		spoločnosť s ručením obmedzeným		akciová spoločnosť		druhá tvo		štátny podnik		rozpočtová organizácia		príspevková organizácia	
		1	2	3	4	5	6	7	8						
<b>8.-15. NEPRIAME NÁKLADY</b>															
8. Povinné príspevky na sociálne poistenie z toho dôchodkové poistenie nemocenské poistenie zdravotné poistenie poistenie v nezamestnanosti garančný a rezervný fond úrazové poistenie	27,07 23,46 9,49 0,85 6,72 0,64 3,22 0,58	25,83 22,25 8,97 0,84 6,34 0,63 3,00 0,57	26,42 23,41 9,44 0,86 6,68 0,66 3,21 0,58	27,65 22,83 9,20 0,78 6,57 0,63 3,16 0,57	27,83 24,29 9,75 0,95 7,00 0,65 3,43 0,58	30,61 23,47 9,40 0,85 6,78 0,64 3,32 0,56	27,55 24,44 10,11 0,95 7,05 0,60 3,18 0,55	27,60 24,73 10,11 0,93 7,09 0,65 3,41 0,58							
9. Nepovinné príspevky na sociálne poistenie z toho doplnkové dôchodkové poistenie	0,55	0,01	0,35	0,89	0,54	1,91	0,37	0,47							
10. Sociálne dávky z toho odstupné náhrada príjmu pri dočasnej pracovnej neschopnosti mzdové vyrovnanie za dobu nemoci príspevky na dôchodok a zdravotnú starostlivosť	0,54 0,99 0,65 0,23 0,01 0,06	0,01 0,42 0,04 0,35 - 0,02	0,35 0,83 0,53 0,23 0,01 0,05	0,87 1,40 0,99 0,24 0,01 0,09	0,52 0,97 0,66 0,25 0,00 0,03	1,74 0,76 0,44 0,29 0,00 0,03	0,37 0,91 0,48 0,27 0,03 0,08	0,46 0,70 0,33 0,21 0,00 0,03							
11. Príspevky na sociálne poistenie učňov	0,00	-	0,00	-	-	-	-	0,00							
12. Sociálne výhody v tom príspevky na stravovanie jubilejné odmeny ostatné príspevky do sociálneho fondu	1,39 0,91 0,09 0,40	2,53 2,03 0,01 0,49	1,16 0,89 0,05 0,22	1,68 0,95 0,11 0,62	1,46 1,01 0,09 0,35	3,01 1,72 0,54 0,74	1,37 0,85 0,10 0,42	1,32 0,67 0,09 0,56							
13. Náklady na školenie zamestnancov	0,44	0,56	0,41	0,62	0,22	0,61	0,41	0,19							
14. Poplatky a sankcie súvisiace so mzdami	0,01	-	0,00	0,00	0,25	0,00	0,01	0,00							
15. Ostatné nepriame náklady z toho náklady na nábor zamestnancov	0,22 0,04 -0,19	0,07 - -	0,25 0,06 -0,13	0,22 0,04 -0,29	0,10 0,00 -0,17	0,85 0,00 -0,51	0,05 0,00 -0,00	0,20 0,01 -0,00							
<b>16. SUBVENCIE</b>															

Tabuľka č. 28 Dynamika vybraných položiek nákladov práce v roku 2010

Položky nákladov práce	Mesačné náklady práce (v Eur/zam./mes.)			Hodinové náklady práce (v Eur/hod.)			Štruktúra nákladov práce (%)	
	2009	2010	index 2009 = 100	2009	2010	index 2009 = 100	2009	2010
	1	2	3	4	5	6	7	8
<b>I.-16. CELKOVÉ NÁKLADY PRÁCE</b>	1 092	1 124	102,9	7,80	7,86	100,8	100,00	100,00
<i>I.-12. Náklady súvisiace s výkonom práce</i>	1 086	1 118	103,0	7,75	7,82	100,9	99,44	99,52
<b>I.-7. PRIAME NÁKLADY</b>	793	821	103,6	5,66	5,75	101,5	72,62	73,12
<i>I.-2. Mzdy a náhrady mzdy</i>	783	811	103,6	5,59	5,67	101,5	71,72	72,21
1. Mzdy	688	719	104,5	4,91	5,03	102,4	63,00	63,96
v tom základné (tarifné) mzdy a platy	532	560	105,2	3,80	3,92	103,1	48,74	49,84
v tom mzdy v určenom pracovnom čase	521	546	104,8	3,72	3,82	102,7	47,73	48,61
mzdy za nadčasy	11	14	125,4	0,08	0,10	122,9	1,01	1,23
prémie a odmeny	89	95	106,5	0,64	0,66	104,3	8,16	8,44
v tom prémie a odmeny mesačné	60	65	108,7	0,43	0,45	106,5	5,47	5,77
prémie a odmeny za dlhšie obdobie	29	30	102,0	0,21	0,21	99,9	2,69	2,67
príplatky a doplatky, mzdové zvýhodnenia	44	39	88,0	0,32	0,27	86,2	4,04	3,46
naturálne mzdy	1	1	81,2	0,01	0,00	79,6	0,07	0,06
nepravidelné odmeny	22	24	112,0	0,15	0,17	109,7	1,99	2,16
2. Náhrady mzdy	95	93	97,2	0,68	0,65	95,3	8,72	8,24
z toho náhrady za výluky a prestoje	3	1	24,7	0,02	0,01	24,3	0,31	0,07
náhrady za dovolenku	72	73	101,7	0,52	0,51	99,6	6,62	6,54
náhrady za voľné dni podľa ZP a KZ	7	8	106,3	0,05	0,05	104,1	0,65	0,67
náhrady za platené sviatky	11	9	88,1	0,08	0,07	86,4	0,97	0,83
3. Platby do programu sporenia	0	0	85,8	0,00	0,00	84,1	0,03	0,02
4. Náhrady za pracovnú pohotovosť mimo pracoviska	3	3	100,5	0,02	0,02	98,5	0,24	0,24
5. Peňažné plnenia zo zisku po zdanení	4	4	107,6	0,03	0,03	105,5	0,37	0,39
6. Ostatné priame náklady zamestnancom	3	3	106,2	0,02	0,02	104,0	0,24	0,25
z toho vlastné výrobky predávané so zľavou	0	0	113,1	0,00	0,00	110,8	0,01	0,01
poskytnutie služobného vozidla pre osobnú potrebu	2	2	112,4	0,01	0,01	110,2	0,16	0,18
poskytnutie služobného bytu	0	0	103,5	0,00	0,00	101,4	0,02	0,02
poskytnutie predkupného práva na akcie	0	0	29,9	0,00	0,00	29,3	0,01	0,00
7. Odmeny učňom	0	0	87,7	0,00	0,00	85,9	0,01	0,01

**Tabuľka č. 28 Dynamika vybraných položiek nákladov práce v roku 2010**

Položky nákladov práce	Mesačné náklady práce (v Eur/zam./mes.)						Hodinové náklady práce (v Eur/hod.)			Štruktúra nákladov práce (%)		dokončenie	
	2009		2010		index 2009 = 100		2009		2010		index 2009 = 100		
	1	2	3	4	5	6	7	8	9	10	11		12
<b>8.-15. NEPRIAME NÁKLADY</b>	300	304	101,5	2,14	2,13	99,4	27,45	27,07	27,45	27,07	99,4	27,45	27,07
8. Povinné príspevky na sociálne poistenie	253	264	104,4	1,80	1,84	102,3	23,13	23,46	23,13	23,46	102,3	23,13	23,46
z toho dôchodkové poistenie	103	107	103,7	0,73	0,75	101,6	9,42	9,49	9,42	9,49	101,6	9,42	9,49
nemocenské poistenie	9	10	104,4	0,07	0,07	102,3	0,84	0,85	0,84	0,85	102,3	0,84	0,85
zdravotné poistenie	72	76	104,4	0,52	0,53	102,3	6,63	6,72	6,63	6,72	102,3	6,63	6,72
poistenie v nezamestnanosti	7	7	100,9	0,05	0,05	98,9	0,66	0,64	0,66	0,64	98,9	0,66	0,64
garančný a rezervný fond	34	36	107,4	0,24	0,25	105,2	3,08	3,22	3,08	3,22	105,2	3,08	3,22
úrazové poistenie	6	6	103,5	0,04	0,05	101,4	0,57	0,58	0,57	0,58	101,4	0,57	0,58
9. Nepovinné príspevky na sociálne poistenie	6	6	101,5	0,04	0,04	99,4	0,56	0,55	0,56	0,55	99,4	0,56	0,55
z toho doplnkové dôchodkové poistenie	6	6	102,5	0,04	0,04	100,5	0,54	0,54	0,54	0,54	100,5	0,54	0,54
10. Sociálne dávky	14	11	80,5	0,10	0,08	78,9	1,26	0,99	1,26	0,99	78,9	1,26	0,99
z toho odstupné	10	7	72,8	0,07	0,05	71,3	0,91	0,65	0,91	0,65	71,3	0,91	0,65
náhrada príjmu pri dočasnej pracovnej neschopnosti	2	3	105,4	0,02	0,02	103,3	0,23	0,23	0,23	0,23	103,3	0,23	0,23
mzdové vyrovnanie za dobu nemoci	0	0	135,0	0,00	0,00	132,3	0,01	0,01	0,01	0,01	132,3	0,01	0,01
príspevky na sociálne poistenie učňov	1	1	76,3	0,01	0,00	74,8	0,08	0,06	0,08	0,06	74,8	0,08	0,06
11. Príspevky na sociálne poistenie učňov	0	0	235,5	0,00	0,00	230,7	0,00	0,00	0,00	0,00	230,7	0,00	0,00
12. Sociálne výhody	20	16	76,5	0,15	0,11	75,0	1,87	1,39	1,87	1,39	75,0	1,87	1,39
v tom príspevky na stravovanie	15	10	70,4	0,10	0,07	69,0	1,33	0,91	1,33	0,91	69,0	1,33	0,91
jubilejné odmeny	1	1	128,4	0,01	0,01	125,8	0,07	0,09	0,07	0,09	125,8	0,07	0,09
ostatné príspevky do sociálneho fondu	5	4	86,1	0,04	0,03	84,3	0,47	0,40	0,47	0,40	84,3	0,47	0,40
13. Náklady na školenie zamestnancov	5	5	107,3	0,03	0,03	105,2	0,42	0,44	0,42	0,44	105,2	0,42	0,44
14. Poplatky a sankcie súvisiace so mzdami	0	0	98,6	0,00	0,00	96,7	0,01	0,01	0,01	0,01	96,7	0,01	0,01
15. Ostatné nepriame náklady	2	2	119,6	0,01	0,02	117,2	0,19	0,22	0,19	0,22	117,2	0,19	0,22
z toho náklady na nábor zamestnancov	0	0	126,3	0,00	0,00	123,8	0,03	0,04	0,03	0,04	123,8	0,03	0,04
<b>16. SUBVENCIE</b>	-1	-2	282,2	-0,01	-0,01	276,5	-0,07	-0,19	-0,07	-0,19	276,5	-0,07	-0,19

**Tabuľka č. 29 Dynamika nákladov práce v roku 2010 podľa ekonomickej činnosti**

SK NACE Rev.2	Mesačné náklady práce (v Eur/zam./mes.)			Hodinové náklady práce (v Eur/hod.)		
	2009	2010	index 2009 = 100	2009	2010	index 2009 = 100
a	1	2	3	4	5	6
Priemer za SR	1 092	1 124	102,9	7,80	7,86	100,8
A Poľnohospodárstvo, lesníctvo a rybolov	867	896	103,3	5,79	6,02	103,9
B Ťažba a dobývanie	1 280	1 255	98,0	8,88	9,14	102,9
C Priemyselná výroba	1 061	1 103	103,9	7,84	7,80	99,5
D Dodávka elektriny, plynu, pary a stud. vzduchu	1 795	1 829	101,9	13,09	12,77	97,6
E Dodávka vody; odvod odpad. vôd, odstraň. odpad.	1 186	1 178	99,3	8,52	8,36	98,1
F Stavebníctvo	1 002	1 040	103,7	7,00	7,22	103,2
G Veľkoobchod a maloob.; oprava motor. vozidiel	1 064	1 111	104,5	7,26	7,52	103,6
H Doprava a skladovanie	1 040	1 047	100,7	7,43	7,41	99,7
I Ubytovacie a stravovacie služby	639	648	101,4	4,29	4,55	106,0
J Informácie a komunikácia	1 907	1 993	104,5	12,96	13,22	102,0
K Finančné a poisťovacie činnosti	2 023	2 075	102,5	14,09	14,51	103,0
L Činnosti v oblasti nehnuteľností	1 113	1 109	99,7	7,64	7,48	97,9
M Odborné, vedecké a technické činnosti	1 490	1 539	103,3	10,07	10,39	103,2
N Administratívne a podporné služby	801	822	102,6	5,64	5,50	97,7
O Verejná správa a obrana; povinné sociálne zabezp.	1 181	1 176	99,6	8,73	8,52	97,7
P Vzdelávanie	950	979	103,1	7,31	7,37	100,9
Q Zdravotníctvo a sociálna pomoc	995	1 031	103,6	7,05	7,32	103,8
R Umenie, zábava a rekreácia	962	947	98,4	6,77	6,55	96,7
S Ostatné činnosti	838	862	102,9	5,89	5,82	98,8

**Tabuľka č. 30 Dynamika nákladov práce v roku 2010 podľa krajov**

Kraj	Mesačné náklady práce (v Eur/zam./mes.)			Hodinové náklady práce (v Eur/hod.)		
	2009	2010	index 2009 = 100	2009	2010	index 2009 = 100
a	1	2	3	4	5	6
Priemer za SR	1 092	1 124	102,9	7,80	7,86	100,8
Bratislavský	1 411	1 475	104,6	9,91	10,10	102,0
Trnavský	1 064	1 061	99,8	7,49	7,40	98,8
Trenčiansky	965	986	102,2	6,93	6,96	100,5
Nitriansky	929	970	104,4	6,63	6,72	101,4
Ľilinský	979	1 020	104,2	7,07	7,09	100,3
Banskobystrický	952	965	101,3	6,83	6,83	100,1
Prešovský	856	862	100,7	6,22	6,18	99,3
Košický	1 041	1 075	103,3	7,57	7,74	102,3

**Tabuľka č. 31 Dynamika nákladov práce v roku 2010 podľa veľkosti organizácie**

Veľkosť organizácie	Mesačné náklady práce (v Eur/zam./mes.)			Hodinové náklady práce (v Eur/hod.)		
	2009	2010	index 2009 = 100	2009	2010	index 2009 = 100
a	1	2	3	4	5	6
Priemer za SR	1 092	1 124	102,9	7,80	7,86	100,8
1-9	974	1 002	102,8	6,67	6,85	102,7
10-19	1 015	1 023	100,7	7,03	7,06	100,5
20-49	985	1 016	103,2	7,12	7,18	100,8
50-99	1 040	1 061	102,0	7,45	7,47	100,3
100-249	1 083	1 146	105,8	7,72	7,99	103,5
250-499	1 102	1 173	106,4	7,99	8,21	102,8
500-999	1 170	1 231	105,3	8,40	8,57	102,1
1000 a viac	1 284	1 313	102,3	9,48	9,40	99,1

**Tabuľka č. 32 Dynamika nákladov práce v roku 2010 podľa vybraných druhov vlastníctva**

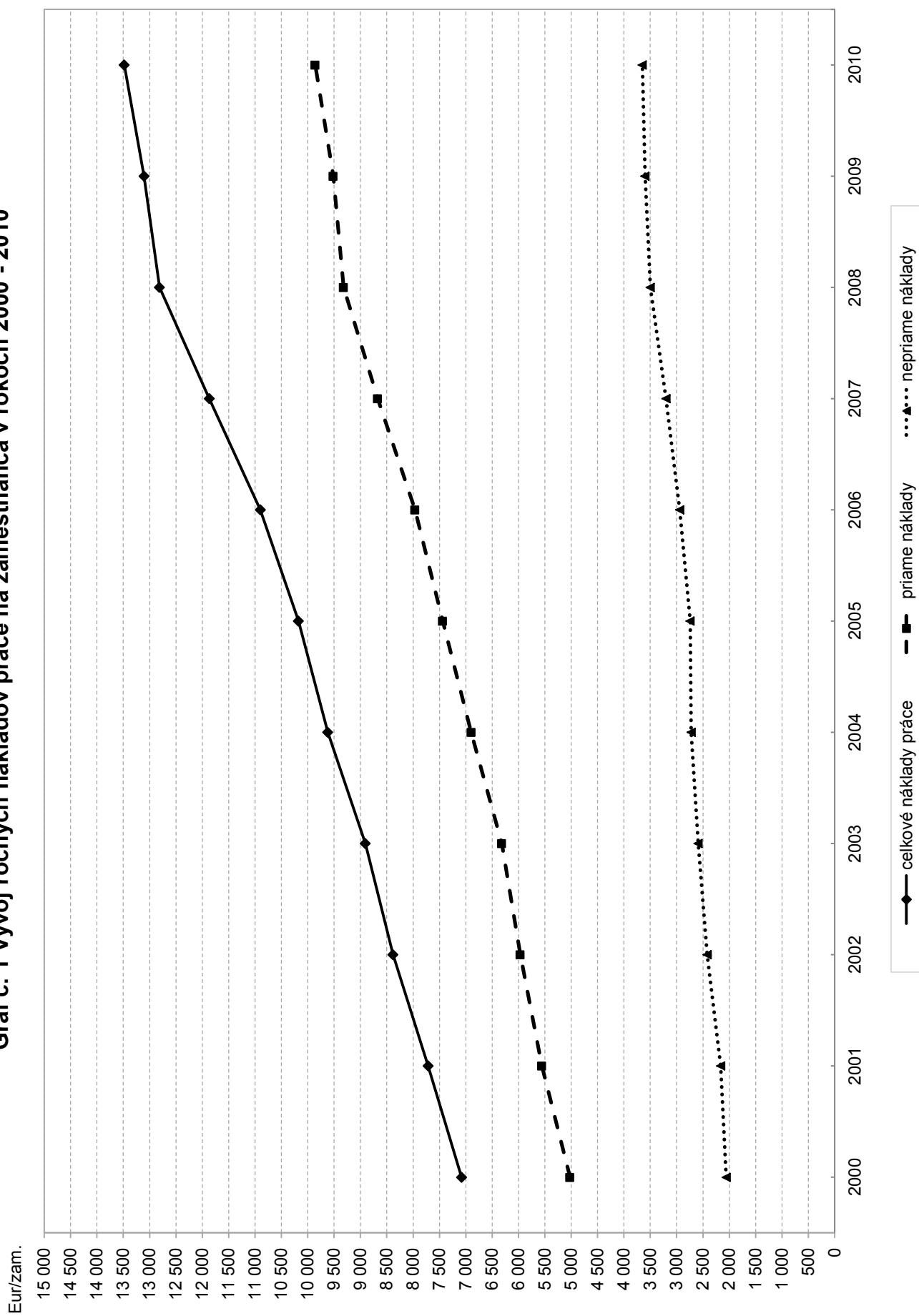
Druh vlastníctva	Mesačné náklady práce (v Eur/zam./mes.)			Hodinové náklady práce (v Eur/hod.)		
	2009	2010	index 2009 = 100	2009	2010	index 2009 = 100
a	1	2	3	4	5	6
Priemer za SR	1 092	1 124	102,9	7,80	7,86	100,8
Súkromné tuzemské	956	957	100,1	6,67	6,60	98,9
Družstevné	839	851	101,5	5,73	5,75	100,4
Štátne	1 192	1 187	99,6	8,79	8,68	98,8
Vlastníctvo územnej samosprávy	931	955	102,5	6,97	6,96	99,9
Vlastníctvo združení, politických strán a cirkví	840	913	108,6	5,89	6,31	107,2
Zahraničné	1 328	1 408	106,0	9,52	9,75	102,4
Medzinárodné s prevažujúcim súkromným sektorom	1 438	1 484	103,2	10,28	10,17	98,9

**Tabuľka č. 33 Dynamika nákladov práce v roku 2010 podľa vybraných právnych foriem**

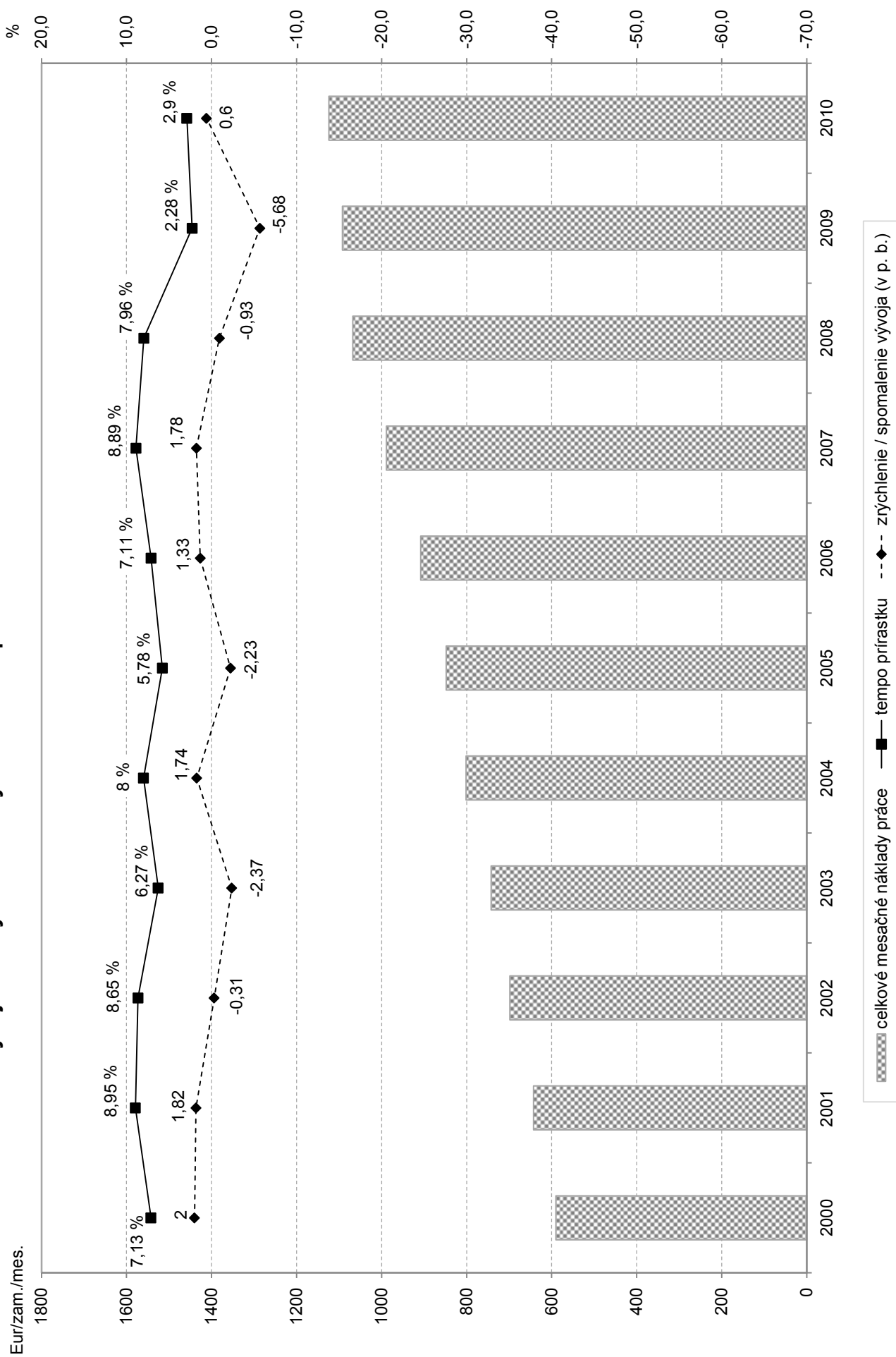
Právna forma	Mesačné náklady práce (v Eur/zam./mes.)			Hodinové náklady práce (v Eur/hod.)		
	2009	2010	index 2009 = 100	2009	2010	index 2009 = 100
a	1	2	3	4	5	6
Priemer za SR	1 092	1 124	102,9	7,80	7,86	100,8
Verejná obchodná spoločnosť	735	804	109,4	5,03	5,43	107,9
Spoločnosť s ručením obmedzeným	1 029	1 078	104,8	7,22	7,43	102,9
Akciová spoločnosť	1 337	1 346	100,6	9,58	9,35	97,5
Poľnohospodárske družstvo	837	850	101,5	5,72	5,74	100,5
Štátny podnik	1 181	1 214	102,8	8,70	8,85	101,8
Rozpočtová organizácia	1 068	1 046	98,0	8,12	7,80	96,1
Príspevková organizácia	1 038	1 072	103,3	7,47	7,62	102,0

## **GRAFICKÁ ČASŤ**

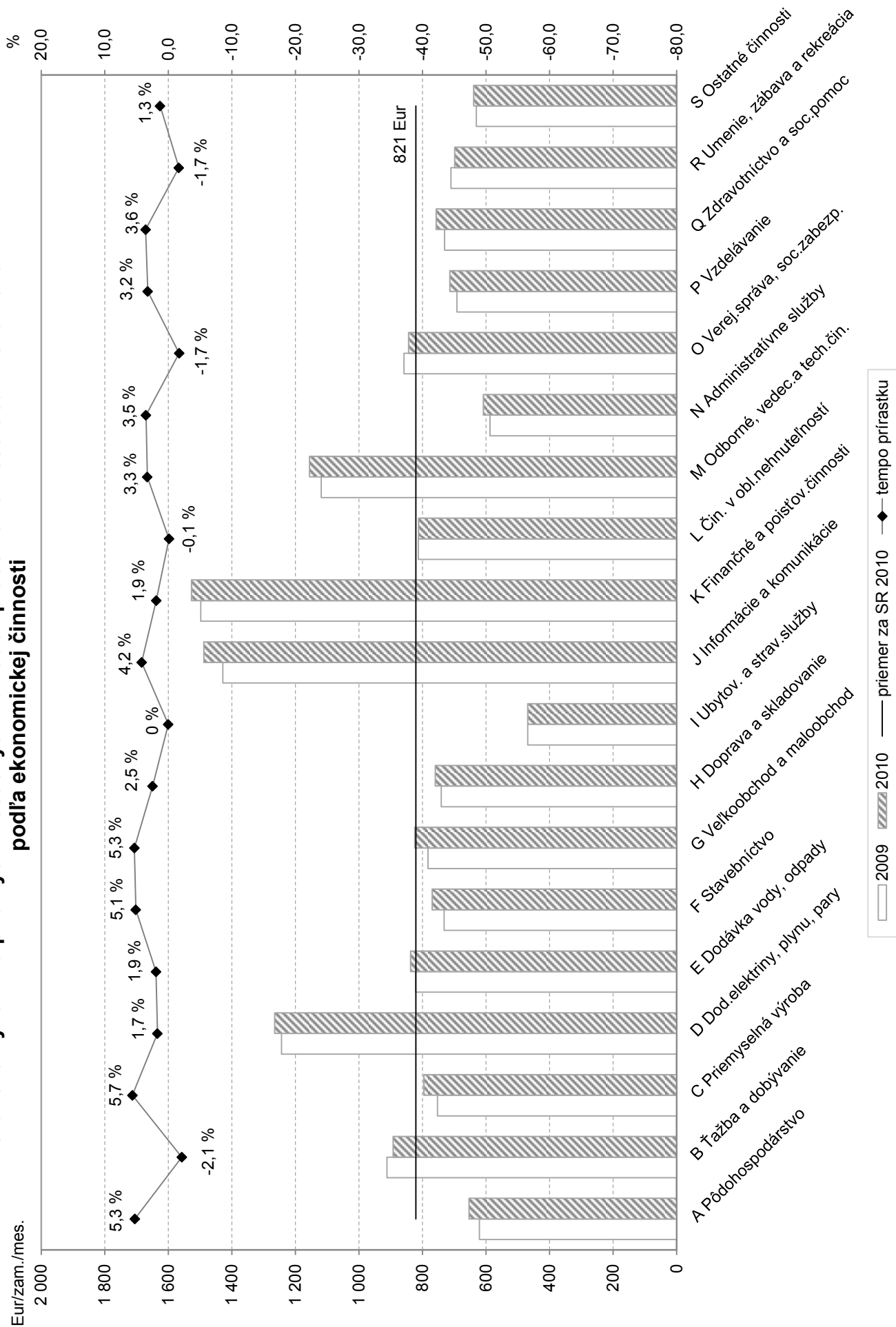
Graf č. 1 Vývoj ročných nákladov práce na zamestnanca v rokoch 2000 - 2010



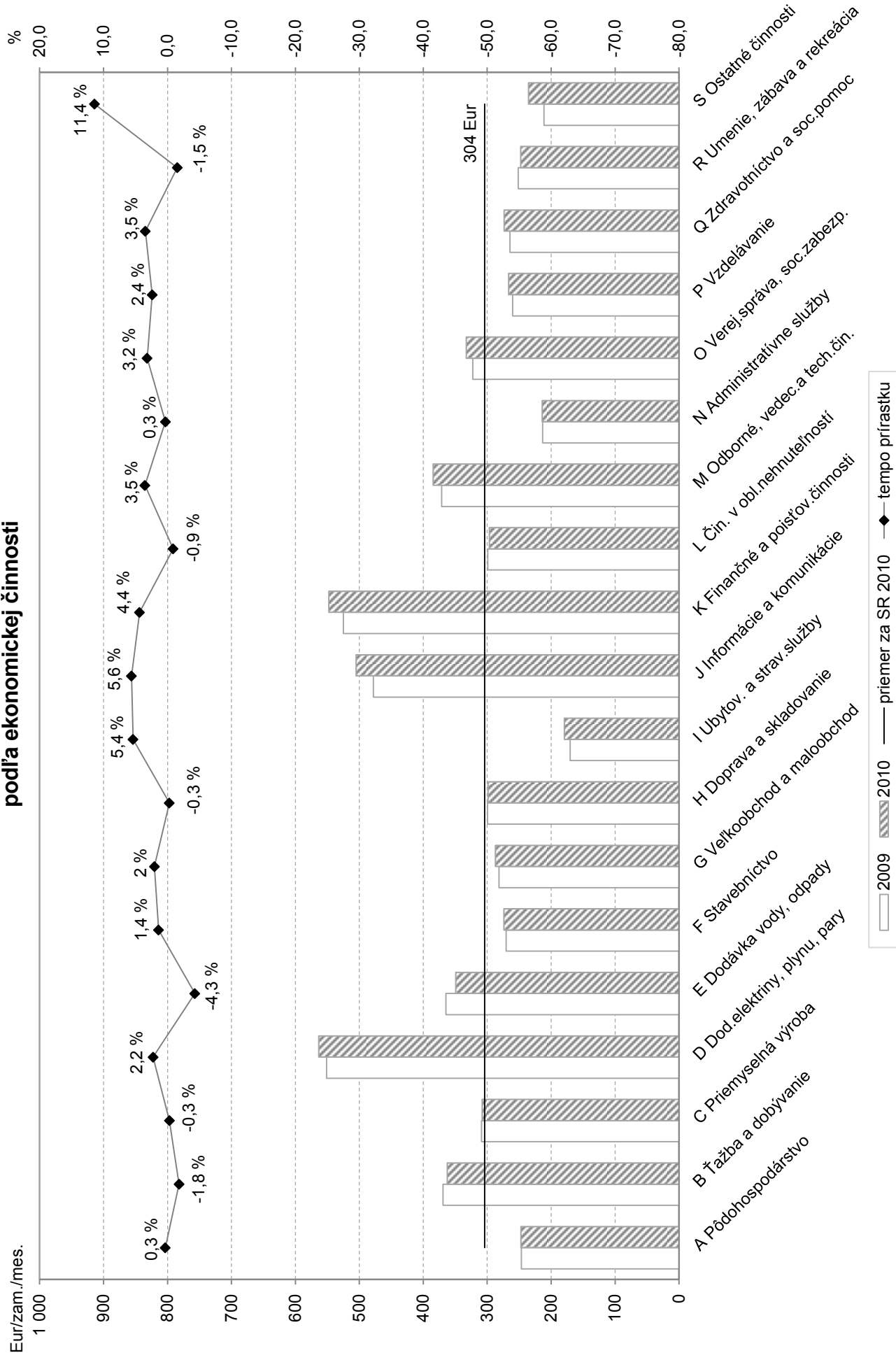
**Graf č. 2 Vývoj celkových mesačných nákladov práce na zamestnanca v rokoch 2000 - 2010**



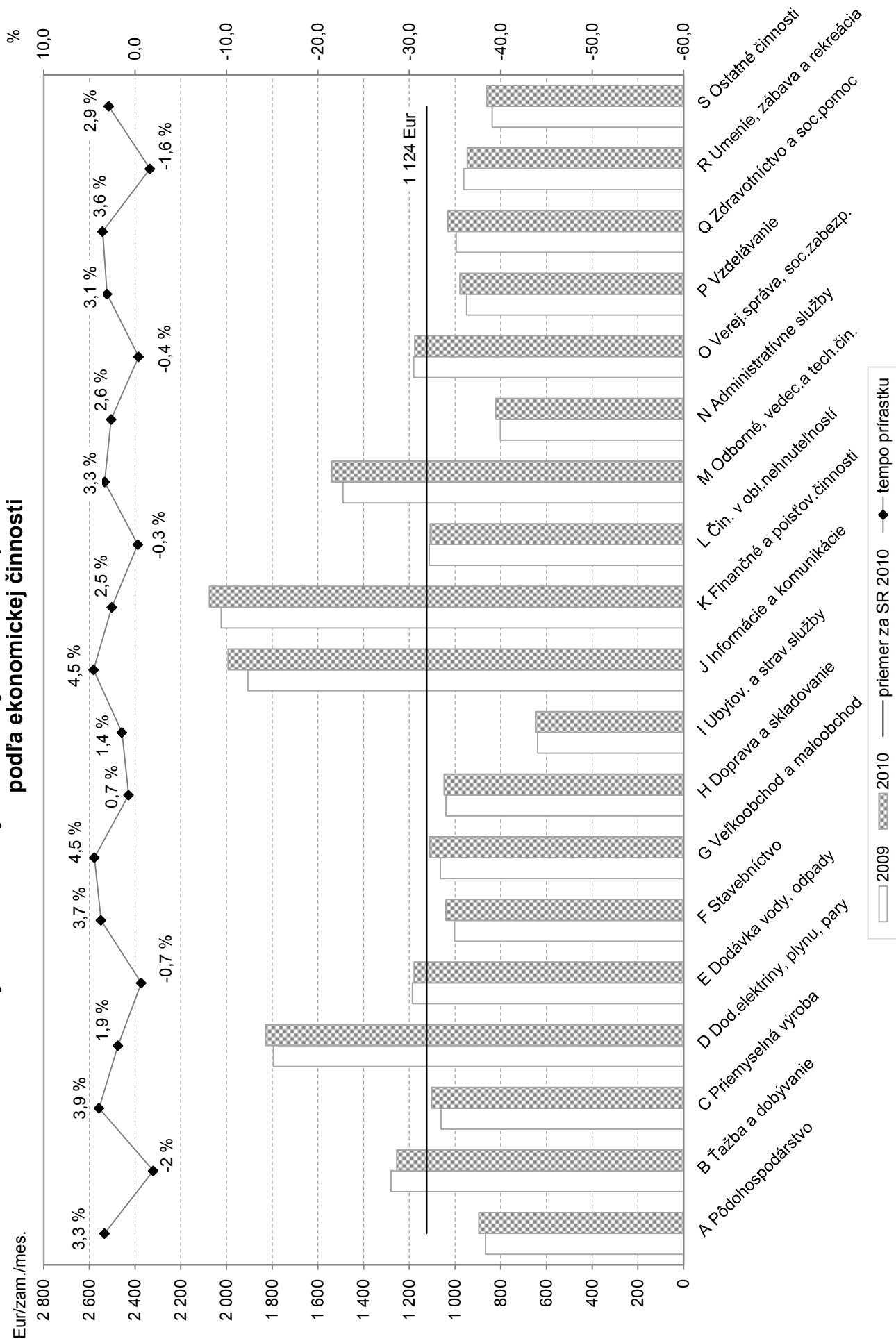
**Graf č. 3 Dynamika priamych mesačných nákladov práce na zamestnaca v roku 2010 podľa ekonomickej činnosti**

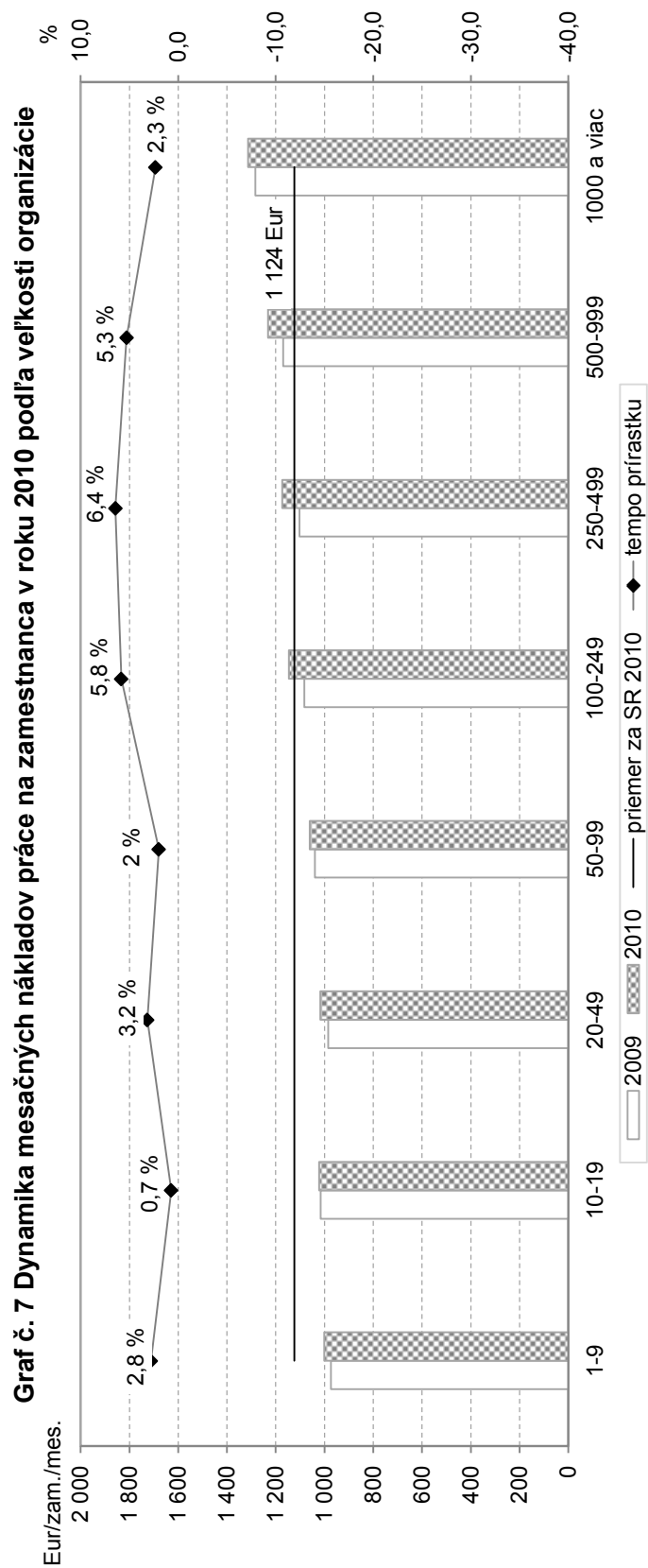
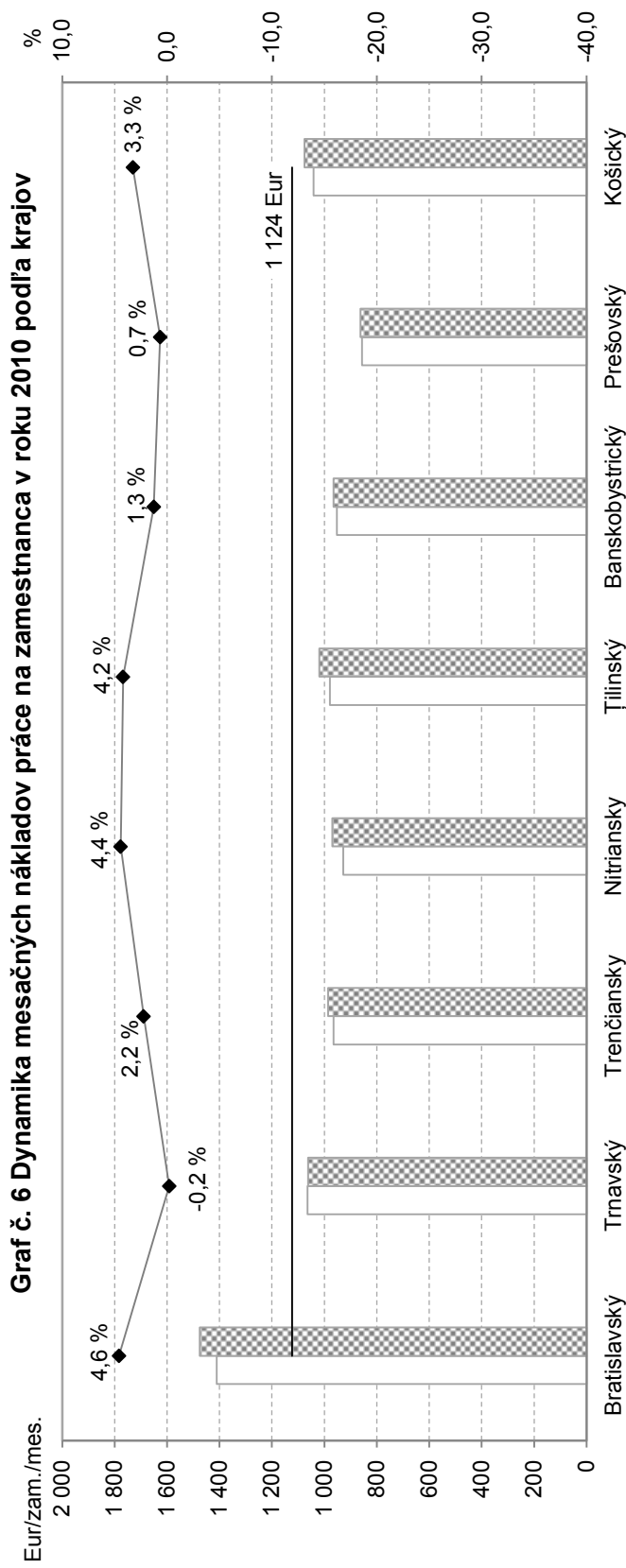


**Graf č. 4 Dynamika nepriamych mesačných nákladov práce na zamestnancav roku 2010 podľa ekonomickej činnosti**

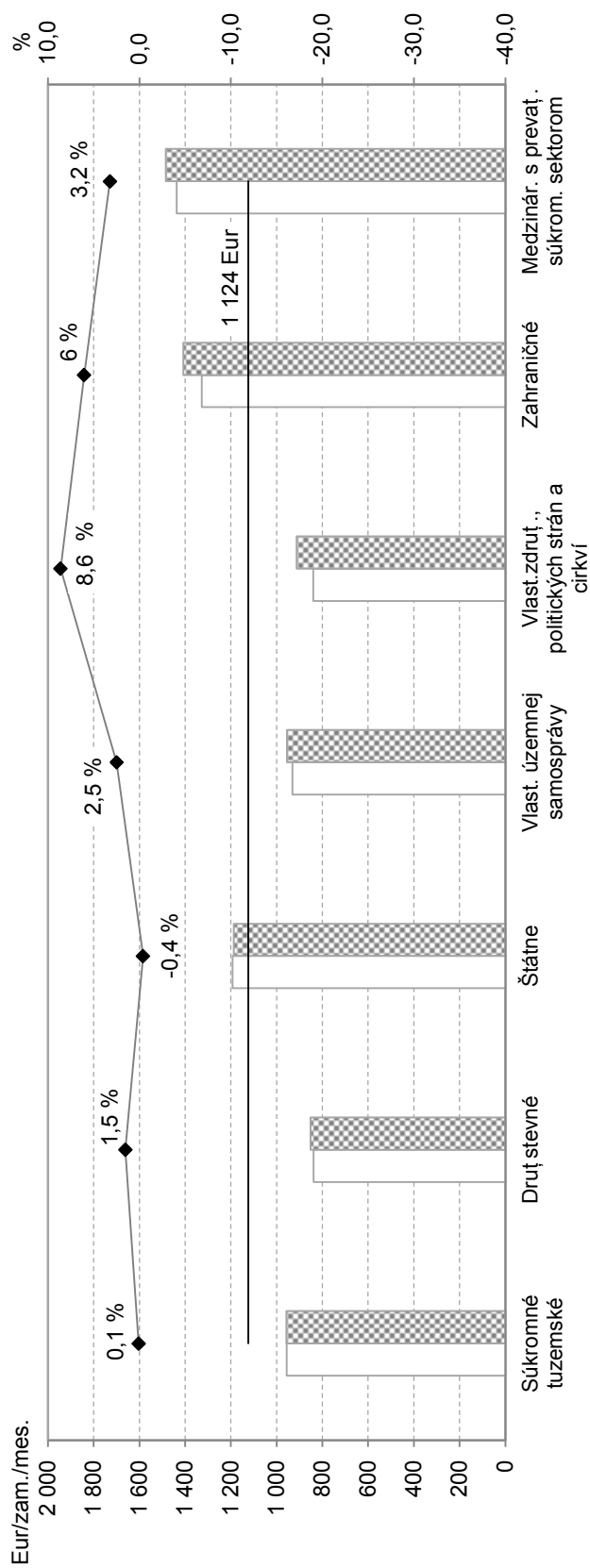


**Graf č. 5 Dynamika celkových mesačných nákladov práce na zamestnanca v roku 2010 podľa ekonomickej činnosti**

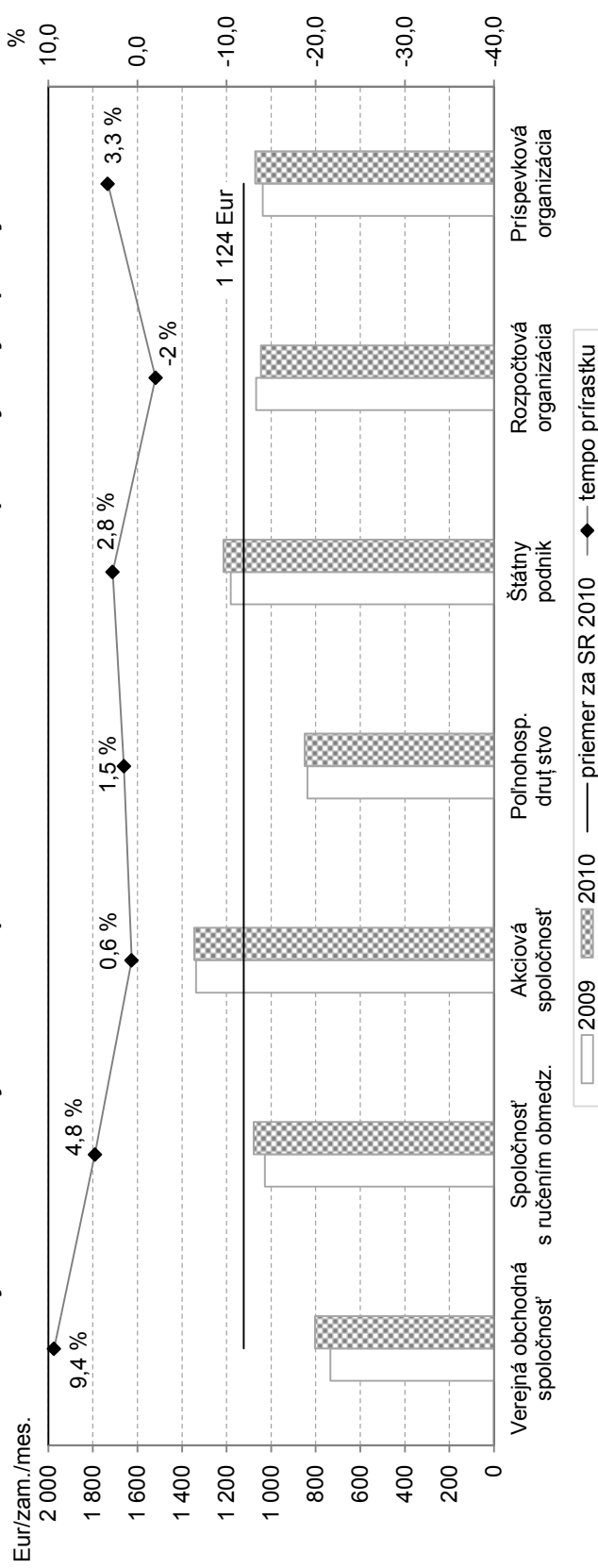




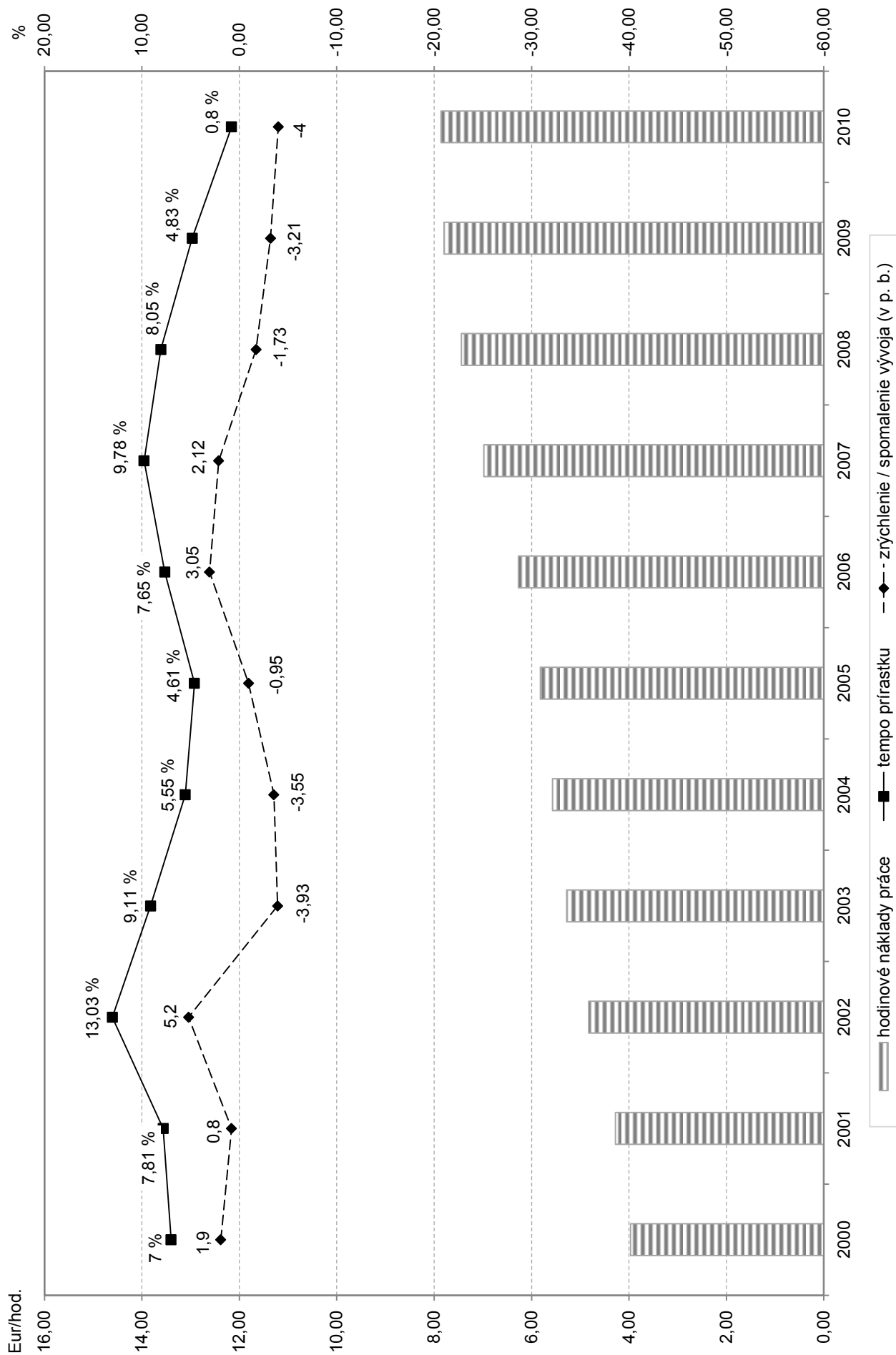
Graf č. 8 Dynamika mesačných nákladov práce na zamestnanca v roku 2010 podľa vybraných druhov vlastníctva



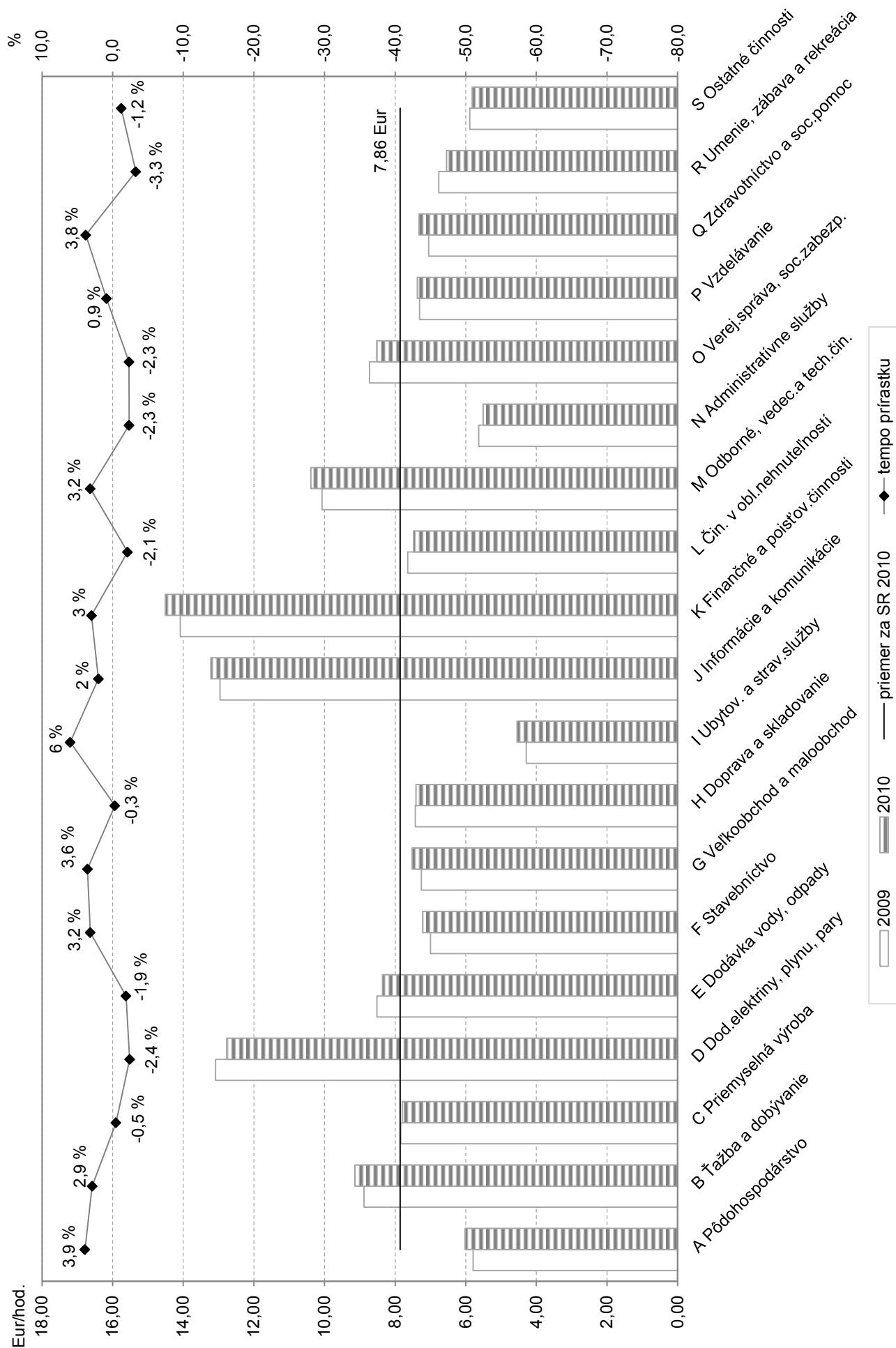
Graf č. 9 Dynamika mesačných nákladov práce na zamestnanca v roku 2010 podľa vybraných právnych foriem



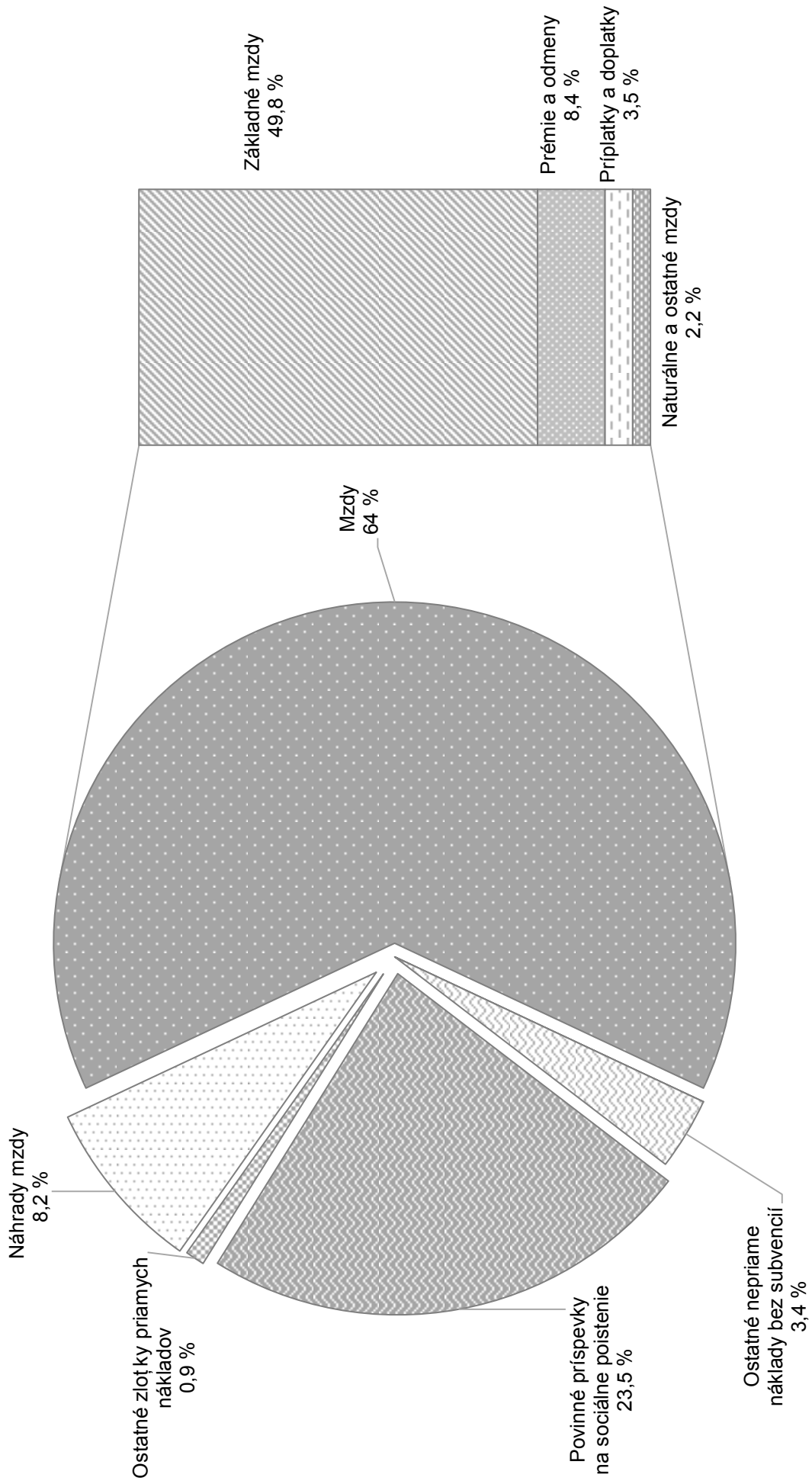
**Graf č. 10 Vývoj hodinových nákladov práce v rokoch 2000 - 2010**



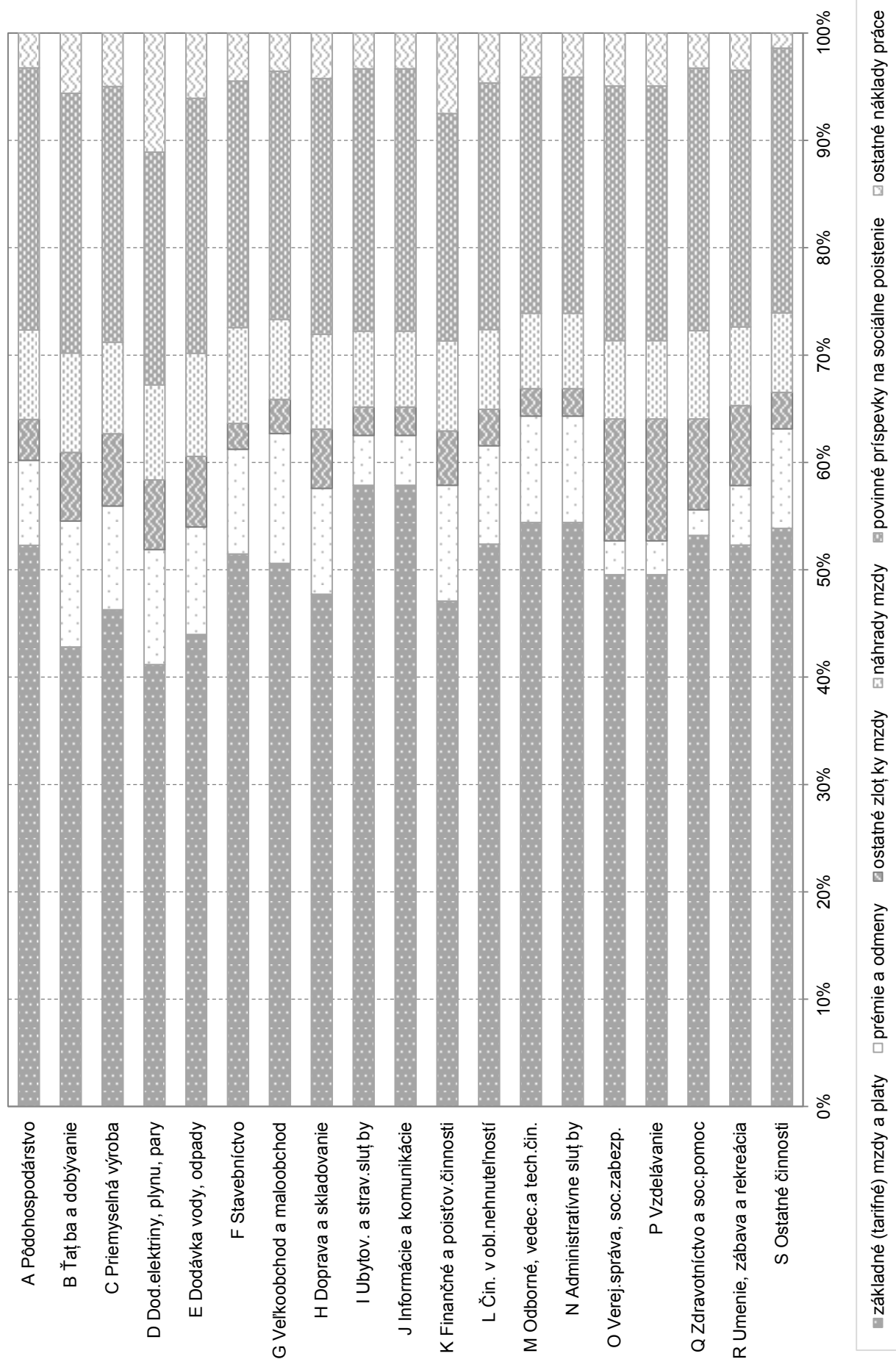
**Graf č. 11 Dynamika hodinových nákladov práce v roku 2010 podľa ekonomickej činnosti**



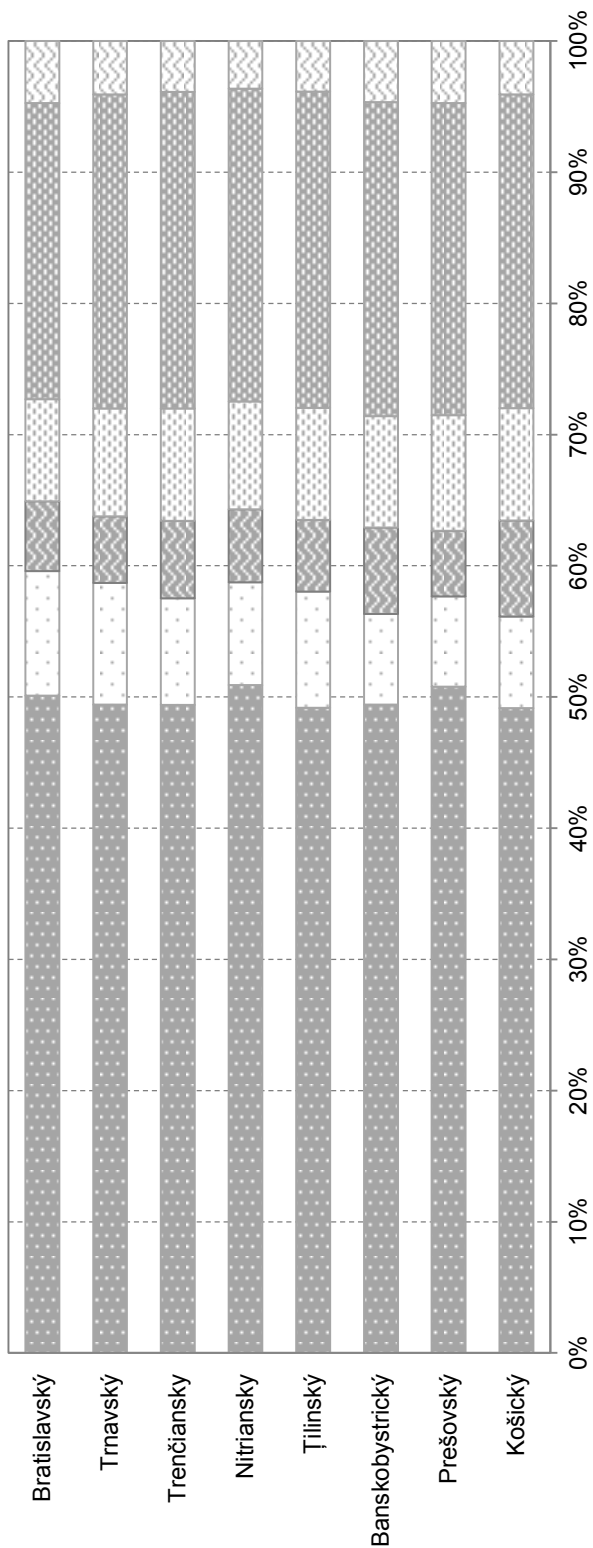
Graf č. 12 Štruktúra nákladov práce v roku 2010



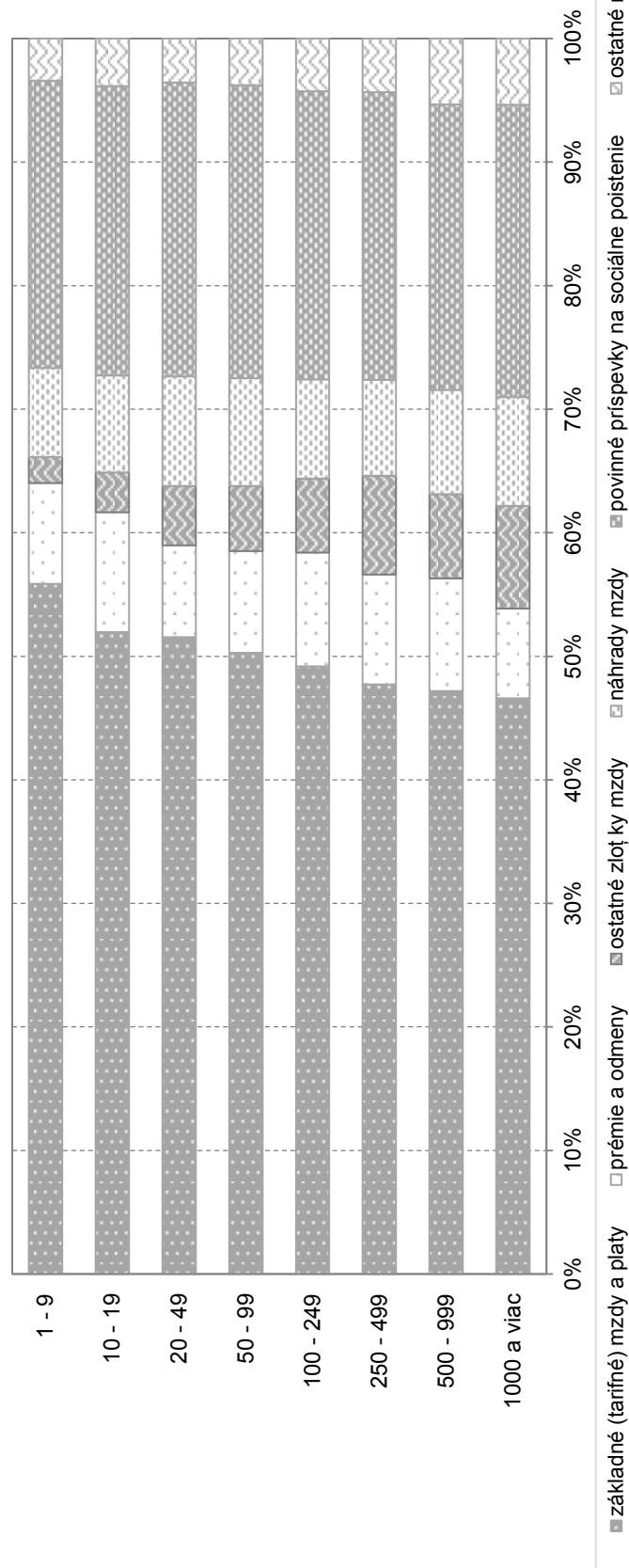
Graf č. 13 Štruktúra nákladov práce v roku 2010 podľa ekonomickej činnosti



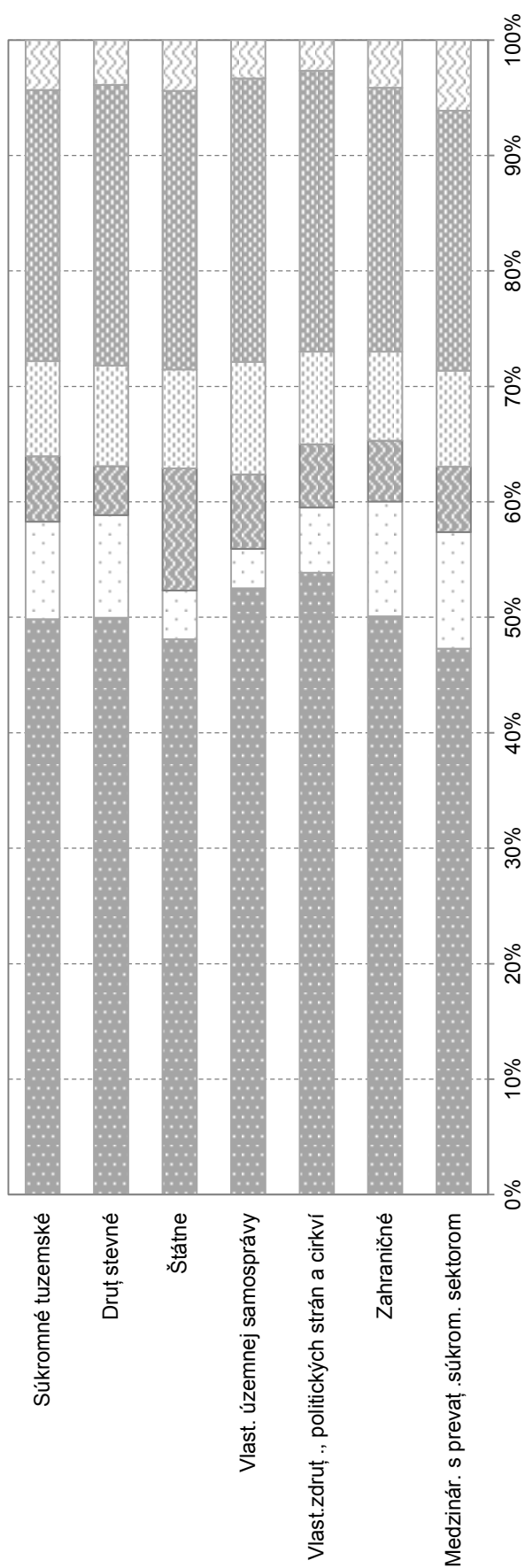
**Graf č. 14 Štruktúra nákladov práce v roku 2010 podľa krajov**



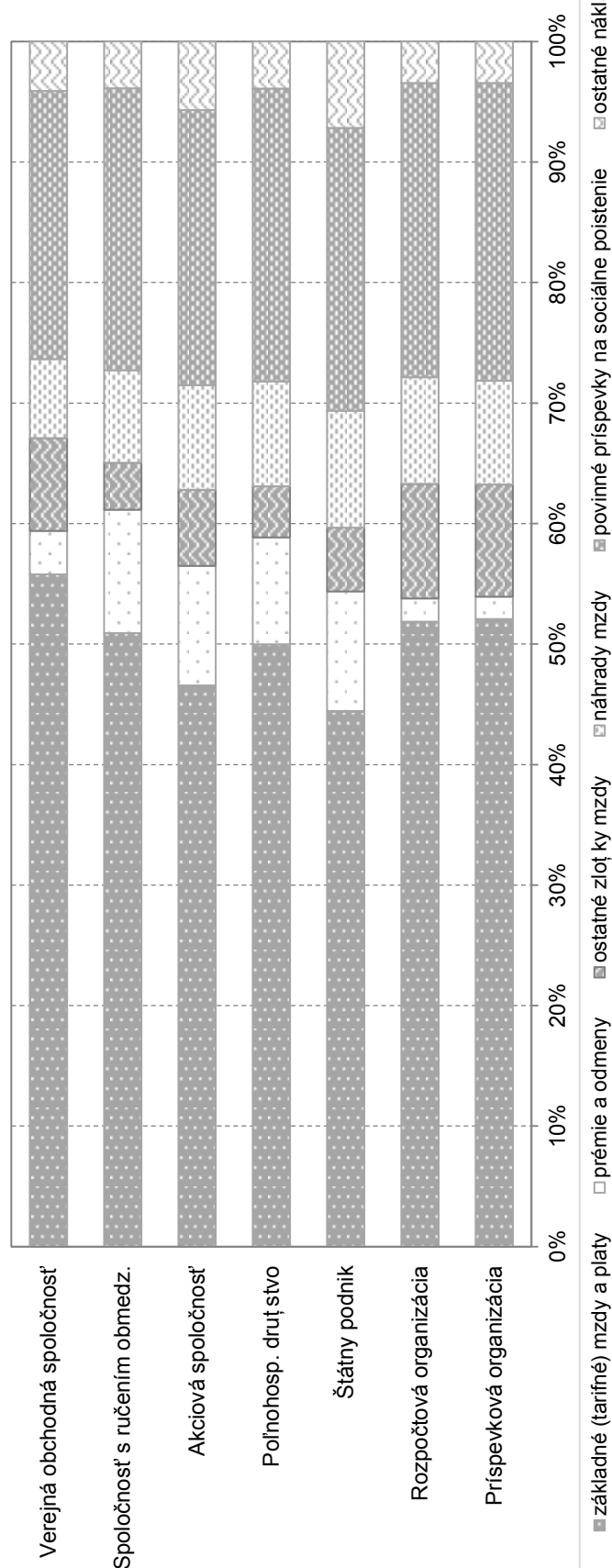
**Graf č.15 Štruktúra nákladov práce v roku 2010 podľa veľkosti organizácie**



**Graf č. 16 Štruktúra nákladov práce v roku 2010 podľa vybraných druhov vlastníctva**



**Graf č. 17 Štruktúra nákladov práce v roku 2010 podľa vybraných právnych foriem**



# METODICKÉ VYSVETLIVKY

## 1. Charakteristika zisťovania

Súčasťou procesu harmonizácie slovenskej štatistiky so štatistikou Európskej únie je realizácia výberových zisťovaní na úseku štatistiky miezd. Štatistický úrad SR vykonal v priebehu roka 2011 výberové štatistické zisťovanie o úplných nákladoch práce za rok 2010. Nadviazal tým na zisťovania, ktoré sa realizovali za roky 1996 - 2009.

Metodicky vychádza uvedené zisťovanie z odporúčaní Štatistického úradu Európskej únie (Eurostat) a priamo nadväzuje na nariadenia (ES) č. 530/1999 o štruktúrálnej štatistike príjmov a nákladov práce, č. 1737/2005 ustanovujúce definíciu a prenos informácií o nákladoch práce a č. 698/2006, ktoré sa týka hodnotenia kvality štatistiky nákladov práce.

Hlavným cieľom zisťovania je získanie a vyhodnotenie poznatkov o úrovni a štruktúre nákladov práce zamestnávateľov na pracovnú silu v triedení podľa ekonomickej činnosti (SK NACE Rev. 2), jednotlivých krajov, veľkosti organizácie, druhu vlastníctva a právnej formy.

## 2. Definovanie a štruktúra premenných

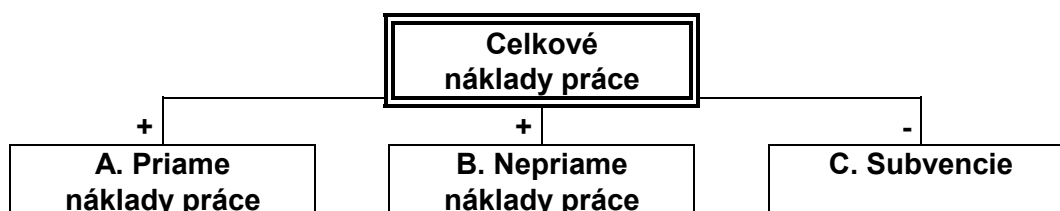
Výsledky zo zisťovania sú určené pre používateľov v Slovenskej republike a zároveň sú použiteľné pre medzinárodné porovnania. Z tohto dôvodu boli pri definovaní vstupných premenných jednotlivé položky volené tak, aby zabezpečovali vnútroštátne potreby informácií a zároveň rešpektovali požiadavky Eurostatu.

Publikácia poskytuje informácie o:

- ročných nákladov práce na zamestnanca podľa jednotlivých triedení
- mesačných nákladov práce na zamestnanca podľa jednotlivých triedení
- hodinových nákladov práce podľa jednotlivých triedení
- štruktúre nákladov práce podľa jednotlivých triedení
- dynamike nákladov práce podľa jednotlivých triedení

### Štruktúra premenných:

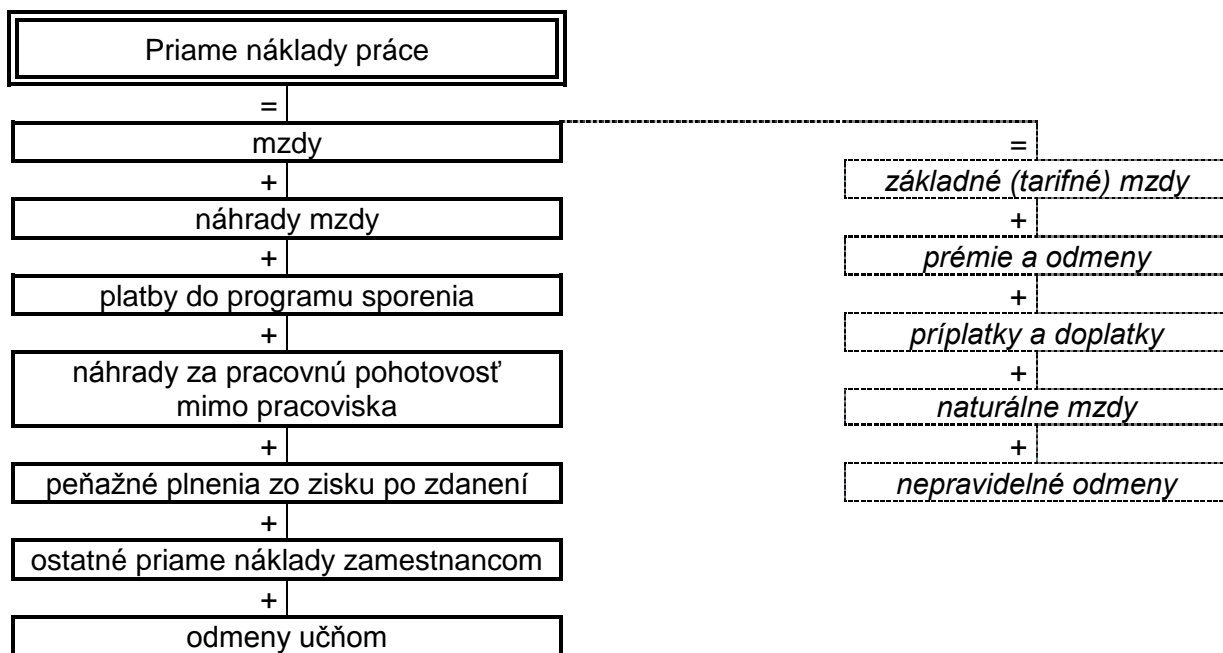
**Celkové náklady práce** sú súhrnom nákladov za stanovenú jednotku času, ktoré zamestnávateľ vynakladá v súvislosti so získavaním a výchovou pracovných síl, s odmeňovaním za prácu a so zabezpečením sociálnych potrieb pracovných síl podľa záväzkov, ktoré voči nim prijal. Zahŕňajú v súčte priame náklady práce a nepriame náklady práce znížené o subvencie.



**Mesačné náklady práce** vyjadrujú priemernú hodnotu sledovaného ukazovateľa na zamestnanca za kalendárny mesiac.

**Hodinové náklady práce** vyjadrujú reláciu sledovaného ukazovateľa a odpracovaných hodín a počítajú sa prepočtom objemu nákladov práce na odpracovaný čas vyjadrený odpracovanou hodinou.

**A. Priame náklady práce** sú súčtom nasledujúcich premenných:



#### Definícia zložiek priamych nákladov práce

**Základné (tarifné) mzdy za prácu** - peňažné platby vlastným zamestnancom splatné v mesačných termínoch. Spravidla ide o základné mzdy stanovené podľa mzdových predpisov pre odmeňovanie zamestnancov v úkolových a časových mzdách, vrátane základných zložiek zmluvných platov (mzdová a platová tarifa) a miezd za nadčasy.

**Prémie a odmeny** - nadtarifné zložky mzdy alebo iné zložky mzdy dohodnuté v pracovnej zmluve alebo inej zmluve (napr. vyplývajúce zo Zákonníka práce). Ich výška sa stanovuje v závislosti na výkone, plnení uložených úloh (odmeny) a splnení hodnotiacich ukazovateľov (prémie) a sú vyplácané v pravidelných, vopred dohodnutých termínoch (mesačne, štvrtročne, ročne).

**Príplatky a doplatky, mzdové zvýhodnenia** - mzdové zvýhodnenia za nadčasovú prácu, za nočnú prácu, za prácu v sobotu a nedeľu, sviatky, za zdravie škodlivé prostredie, za hluk, rizikovú a namáhavú prácu, vyplácané podľa mzdového predpisu alebo kolektívnej zmluvy, a ktoré nie sú zahrnuté do tarifných miezd. Pri valorizačnom príplatku ide o medziročný nárast zárobkov, paušálne započítavaný podľa rastu životných nákladov.

**Naturálne mzdy** - v peňažnej forme vyjadrený objem poskytnutých prostriedkov, ktorými zamestnávateľ hradí časť dohodnutých príjmov v naturálnej podobe podľa mzdových predpisov alebo kolektívnej zmluvy.

**Nepravidelné odmeny** – nepravidelne vyplácané prémie a odmeny zahŕňané do nákladov organizácie napr. odmeny vyplácané v závislosti od výkonu práce, plnenia vyplácané formou 13. a 14. platu, plat „na dovolenku“, „na Vianoce“.

**Náhrady mzdy** - náhrady mzdy, ktoré hradí zamestnávateľ podľa Zákonníka práce, kolektívnej či pracovnej zmluvy a mzdových predpisov za neodpracovaný čas pre prekážky na strane zamestnanca a na strane zamestnávateľa a po dobu čerpania dovolenky, platených sviatkov, voľných dní a dní, v priebehu ktorých bol zamestnanec na školení.

**Platby do programu sporenia** - čiastky platené na sporenie zamestnancov (vnútro podnikové sporenie) a zvýhodnený predaj akcií. Rozdávanie akcií zdarma zamestnancom možno považovať za náklady podniku len vtedy, keď sú príslušné akcie kupované na trhu. Náklady pre podnik sa stanovujú rozdielom medzi trhovou cenou a kúpnu alebo prevodovou cenou.

**Náhrady za pracovnú pohotovosť mimo pracoviska** – vynaložené peňažné platby, ktoré zamestnancom prislúchajú za neaktívnu časť pracovnej pohotovosti mimo pracoviska u vybraných kategórií zamestnancov podľa mzdových predpisov.

**Peňažné plnenia zo zisku po zdanení** - plnenia uhrádzané z použiteľného zisku po zdanení, napr. podiely na hospodárskych výsledkoch, odmeny (aj odmeny zamestnancom - členom predstavenstiev a dozorných rád ak sú hradené zo zisku), tantiémy, prípadne ďalšie plnenia.

**Ostatné priame náklady zamestnancom** - vlastné výrobky predávané so zľavou rozdiel medzi výrobnými nákladmi a predajnou cenou vlastných výrobkov, ktoré zamestnávateľ predal svojim zamestnancom za nižšie ceny alebo poskytol zdarma), náklady zamestnávateľa na služobné vozidlá poskytované zamestnancom pre ich súkromné použitie, náklady na pomoc zamestnancom s bývaním (náklady na byty vlastnené zamestnávateľom, príspevky a podpory poskytnuté zamestnancom v súvislosti s ich bývaním a príspevkami na zariadenie a sťahovanie, pôžičky na znížený úrok na stavbu alebo kúpu bývania zamestnancom).

**Odmeny učňom** - odmeny vyplatené učňom za odvedenú prácu v organizácii.

**B. Nepriame náklady práce** sú súčtom nasledujúcich premenných:

<b>Nepriame náklady práce</b>		
=		
+	povinné príspevky na sociálne poistenie	=
+	nepovinné príspevky na sociálne poistenie	dôchodkové poistenie (starobné, invalidné)
+	sociálne dávky	+
+	príspevky na zákonné poistenie učňov	nemocenské poistenie
+	sociálne výhody	+
+	náklady na školenie zamestnancov	zdravotné poistenie
+	poplatky a sankcie súvisiace so mzdami	+
+	ostatné nepriame náklady práce	úrazové poistenie
		+
		poistenie v nezamestnanosti
		+
		garančný fond
		+
		rezervný fond

## **Definícia zložiek nepriamych nákladov práce**

**Povinné príspevky na zákonné poistenie platené zamestnávateľom** - povinné príspevky na zákonné poistenie platené zamestnávateľom (za osoby zahrnuté do evidenčného počtu). Nezahŕňajú sa príspevky odpočítavané zo mzdy osôb v pracovnom pomere.

**Nepovinné príspevky na sociálne poistenie platené zamestnávateľom** - doplnkové príspevky zákonného poistenia, ktoré nie sú povinné, napr. financovanie doplnkových programov dôchodkového pripoistenia, čiastočnú úhradu poistenia zamestnancov, príspevky do nepovinných doplnkových programov nemocenského poistenia, poistenia v prípade nezamestnanosti.

**Sociálne dávky** - čiastky platené zamestnávateľom považované za príjmy sociálneho zabezpečenia, a to náhrady príjmu pri dočasnej pracovnej neschopnosti, platby pre udržanie príjmu v nemoci, materstve, úraze (nie náhrady poisťovne); ďalej vyrovnávacie príspevky na udržanie príjmu pri kratšom pracovnom čase (nezavinenom), odstupné vyplácané pri odchode zamestnanca z dôvodov uvedených v Zákonníku práce a ostatné platby považované za príjmy sociálneho zabezpečenia nerefundované (odchod do dôchodku, pôrodné, pohrebné).

**Príspevky na sociálne poistenie učňov** - odvody na sociálne poistenie hradené v prospech učňov odvádzajúcich prácu v organizácii.

**Sociálne výhody** - príspevky a zľavy, ktoré zamestnávateľ vynakladá v rámci sociálneho zvýhodnenia vlastných zamestnancov. Patria sem príspevky na stravovanie (prevádzkové náklady závodných jedální, amortizácia budov a zariadení a náklady na ich opravu a údržbu, náklady a poukážky na jedlo poskytované zamestnancom), jubilejné odmeny (platby zamestnancom vyplácané v pravidelných vopred dohodnutých termínoch, ostatné príspevky do sociálneho fondu (výdaje určené na motiváciu, sociálnu výpomoc, zaistenie programov starostlivosti o zamestnancov, rast kvalifikácie, zabezpečenie kultúrneho a športového vyžitia, na rekreáciu, dopravu a pod.).

**Náklady na školenie za mestnancov** - náklady na odborné školenia zamestnancov, t.j. náklady na odborné výcvikové služby a zariadenia, výdaje na účasť v kurzoch, poplatky za mimopodnikových inštruktorov, výdaje za vyučovacie pomôcky a nástroje používané pri školení, čiastky vyplácané zariadeniam organizujúcim odborné školenia a pod.

**Poplatky a sankcie súvisiace so mzdami** - dane, sankcie a poplatky, ktoré ukladajú miestne alebo štátne orgány za zamestnávanie ľudí alebo v súvislosti s vyplácaním miezd (napr. odvody za prekročenie mzdovej regulácie). Nezahŕňajú sa tu dane z príjmov ani odvody na sociálne poistenie.

**Ostatné nepriame náklady práce** - výdavky zamestnávateľa, ktoré vynaložil v súvislosti s náborm nových zamestnancov a na zabezpečenie pracovného odevu, pracovnej obuvi a osobných ochranných prostriedkov. Náklady na nábor pracovných síl zahŕňajú náklady na inzeráty v tlači, cestovné náklady platené kandidátom, ktorí sú žiadaní o pohovor a pod. Nezahŕňajú sa bežné administratívne náklady (kancelárske výdavky, mzdy zamestnancov personálnych útvarov) a dotácie od úradov práce na verejnoprospešné práce a spoločensky účelné pracovné miesta.

**C. Subvencie** - čiastky určené na odmeňovanie zamestnancov, ktoré boli prijaté organizáciou vo forme dotácií. Jedná sa o dotácie do mzdových prostriedkov organizácií podnikateľského

charakteru, u organizácií príspevkových a rozpočtových sa uvedie iba v prípade dotácií z iných zdrojov než zo zdrojov štátneho rozpočtu. Ide o odpočítateľnú (mínusovú) položku pri vyčíslňovaní celkových nákladov práce.

Čiastočné rozdiely v štruktúre nákladov práce v SR v porovnaní s EÚ vyplývajú zo špecifickosti slovenského mzdového systému. Pri medzinárodnom porovnávaní súhrnných údajov o priamych a nepriamych nákladoch, je potrebné schému nákladových zložiek uvedenú v tejto publikácii reštrukturalizovať podľa zoznamu premenných, ktorý je uverejnený v prílohe č. 1 nariadenia (ES) č. 1737/2005.

### 3. Definovanie štatistického súboru a opory výberu

Štatistický súbor tvorili všetky právnické subjekty, ktoré sú zapísané v obchodnom registri. Sú to ziskové a neziskové organizácie vo všetkých odvetviach ekonomiky SR. Zdrojom štatistického súboru pre generovanie opory výberu (súboru jednotiek, ktoré môžu byť vybrané do vzorky) bol register organizácií a register závodov. Opora k 1. 1. 2011 zahŕňala 58 446 právnických štatistických jednotiek.

### 4. Spôsob vytvárania výberového súboru

Pre vytvorenie výberového súboru bola použitá **štatistická metóda náhodného výberu v rámci stratifikovaných skupín** s rešpektovaním odhadu počtu neaktívnych jednotiek. Do spracovania vstupoval register spravodajských jednotiek aktívnych aj neaktívnych.

Prvý podsúbor výberového súboru bol tvorený spravodajskými jednotkami, ktoré poskytli požadované údaje pre štatistické zisťovania o štruktúre miezd a o nákladoch práce v minulom roku.

Za účelom zabezpečenia požadovaného rozsahu a proporcionality výberovej vzorky bol vytvorený druhý podsúbor na základe troch stratifikačných kritérií: ekonomickej činnosti, územného rozloženia a veľkostnej kategórie.

Z klasifikačných atribútov:

- ekonomická činnosť SK NACE Rev. 2,
- kraj sídla organizácie podľa územno - správneho usporiadania SR - SIDKRJ,
- kategória veľkosti organizácie podľa počtu zamestnancov - KATP, POCP,

boli generované kondenzované kódy, ktoré sa využili pri vytváraní výberovej vzorky.

Z hľadiska vplyvu veľkých organizácií na ekonomický vývoj v SR bola veľkostná kategória spravodajských jednotiek s počtom zamestnancov 500 a viac vybraná do zisťovania vyčerpávajúcim spôsobom.

**Chyba! Záložka není definována.**

Pre vytváranie výberového súboru bola použitá **metóda na definovanie výberového pomeru pre každú stratu (oblasť) - "power method"**

$$CSI_h = CSI * \frac{CPI_h * CA * \sqrt{(1 - CA_h)}}{\sum_k CPI_h * CA_h * \sqrt{(1 - CA_h)}}$$

Kde: CS1 - Počet organizácií vo výberovom súbore  
CP1 - Počet organizácií v opore výberu  
CA - Vyjadruje pomer aktívnych a neaktívnych jednotiek  
k - Počet strát  
h - Index straty (oblasti)

Kvantifikácia výberového súboru za rok 2010 :

- ◆ 5 881 jednotiek zo zisťovania za rok 2009 (1. podsúbor),
- ◆ 1 015 jednotiek vybraných podľa stratifikačných kritérií (2. podsúbor).
- ◆ Z toho 366 jednotiek s 500 a viac zamestnancami bolo vybraných vyčerpávajúcim spôsobom.

Na základe vyššie uvedeného bolo do výberového súboru vybraných spolu 6 896 štatistických jednotiek.

## 5. Zber a spracovanie údajov

Zber a spracovanie údajov zabezpečovala spracovateľská organizácia TREXIMA, s.r.o. v gescii ŠÚ SR. Požadované údaje boli zisťované prostredníctvom štatistických formulárov. Vyplnené a vrátené boli prevedené do elektronickej podoby pomocou nahrávacieho programu.

Od 79 jednotiek neboli získané požadované súbory vstupných informácií z dôvodu neohlásenia aktuálnych zmien (konkurz, likvidácia, zmena adresy, prepustenie všetkých zamestnancov a pod.) do registra ŠÚ SR. Po očistení výberového súboru od týchto jednotiek predstavuje „čistá“ návratnosť štatistických formulárov 89,3 %.

Vykazujúcim jednotkám, ktoré mali problémy s vyplnením štatistických formulárov, boli poskytnuté konzultácie. Nekompletné výkazy boli telefonicky dozisťované. V prípade nezískania chýbajúcich informácií boli tieto výkazy vyradené zo zisťovania. Non-response (neodpovede) boli riešené opätovným zaslaním štatistických formulárov s novým termínom vrátenia. Po skompletizovaní štatistických formulárov a vykonaní formálnych a logických kontrol sa do spracovania zaradili údaje za 6 022 organizácií.

Spravodajské jednotky, ktoré vstúpili do zisťovania zamestnávali spolu 814 336 zamestnancov, čo predstavovalo 37,4 % celkovej zamestnanosti v ekonomike SR (53,8 % v prípade zamestnanosti len v právnických subjektoch) v sledovanom roku.

Zisťovanie pokrýva všetky ekonomické činnosti podľa SK NACE, rev. 2. Z celkového počtu zamestnancov vo vzorke pripadlo 31,8 % na priemyselnú výrobu, 10,1 % na dopravu a skladovanie, 8,4 % na zdravotníctvo a sociálnu pomoc, 8,3 % na veľkoobchod a maloobchod, 8,2 % na verejnú správu a obranu, povinné sociálne zabezpečenie, 6,8 % na vzdelávanie, 3,8 % na stavebníctvo, 3,8 % na administratívne a podporné služby, 3,3 % na finančné a poisťovacie činnosti, 2,7 % na pôdohospodárstvo, 2,7 % na informácie a komunikáciu, 2,3 % na odborné, vedecké a technické činnosti, 2,1 % na dodávku vody; čistenie a odvod odpadových vôd, odpady, ďalej 1,7 % na dodávku elektriny, plynu, pary a studeného vzduchu, 1,1 % na umenie, zábavu a rekreáciu, 0,9 % na ostatné činnosti, 0,8 % na ťažbu a dobývanie, 0,7 % na ubytovacie a stravovacie činnosti a 0,6 % na činnosti v oblasti nehnuteľností.

31,4 % osôb vo vzorke bolo zamestnaných v najväčších podnikoch s 1 000 a viac zamestnancami. Na organizácie s počtom do 99 zamestnancov pripadlo 16,3 % a zvyšná časť vzorky zahŕňala organizácie so 100 – 999 zamestnancami.

Z hľadiska územného členenia bola vzorka stratifikovaná podľa krajov, čo zodpovedá 3. úrovni medzinárodnej nomenklatúry teritoriálnych jednotiek pre štatistiku NUTS. Z výberového súboru zamestnancov bolo 30,3 % z Bratislavského kraja, 11,3 % z Košického kraja, 10,7 % z Trenčianskeho kraja, 10,7 % z Banskobystrického kraja, 10,5 % zo Žilinského kraja, 9,2 % z Nitrianskeho kraja, 8,8 % z Trnavského kraja a 8,6 % z Prešovského kraja.

Spracovanie údajov bolo realizované prostredníctvom špecifického programu so zabudovaným komplexom výpočtov a kontrol, s cieľom zabezpečiť tlač požadovaných výstupných tabuliek.

## 6. Dopyty údajov za výberový súbor na populáciu

Odhady nákladov práce za celú populáciu organizácií zapísaných do obchodného registra a evidovaných v štatistickom registri boli riešené prostredníctvom programového vybavenia HODVYB. Programové vybavenie vytvorilo váhy, ktorými sa prevážili výstupy za výberový súbor na populáciu podľa požadovaných triedení.

Pomocou programového vybavenia bola vykonaná analýza vzorky podľa jednotlivých stratifikačných činiteľov a ich kombinácií pre ukazovatele: celkový počet hodín odpracovaných všetkými zamestnancami (vrátane nadčasov), evidenčný počet zamestnancov a mzdy. Z analýzy vzorky vyplynulo, že najreprezentatívnejšie triediace kritérium pre programové vybavenie je podľa ekonomickej činnosti, kraja a veľkostnej kategórie.

Programové vybavenie rieši dopyty ukazovateľov výberovej vzorky na úplnú vzorku na základe **algoritmu bodového odhadu**. **Váha** bola definovaná ako:

$$W = \frac{N^* n_{>0}}{n}$$

Kde: W - váha organizácie v zisťovaní  
n - počet organizácií vo výberovom súbore  
N - počet organizácií v registri  
n<sub>>0</sub> - počet nenulových viet (aktívnych organizácií) vo výberovom súbore

Na základe tohoto algoritmu boli vypočítané bodové odhady resp. **dopočtové koeficienty** pre každý ukazovateľ v rámci zvoleného triedenia (odvetvie, kraj, veľkostná kategória). Pomocou uvedených koeficientov boli potom prepočítané výstupné údaje za výberový súbor.

Pre zistenie extrémnych hodnôt ukazovateľov v jednotlivých stratifikačných skupinách boli vypočítané štandardné odchýlky ktoré umožňujú analýzu vzorky. Na základe tejto analýzy boli uvedené extrémne hodnoty imputované priemernou hodnotou v danej stratifikačnej skupine. Hodnoty, ktoré boli mimo rozsahu  $\bar{x} \pm 2\sigma$  boli imputované priemernou hodnotou  $\bar{x}$ .

ISBN 978-80-8121-078-5