

# **Úplné náklady práce v SR**

**2008**

# Štatistický úrad Slovenskej republiky

Číslo: 600–0145/2009

Kód: 022409

Okruh: Zamestnanosť a mzdy

Dátum: Október 2009

## Úplné náklady práce v SR

Sekcia sociálnej štatistiky a demografie

Generálny riaditeľ sekcie: Ľudmila Ivančíková

Odbor štatistiky práce a miezd

Kontaktná osoba: Ivan Chrappa tel.: 502 36 777

**2008**

## ZVEREJŇOVANIE VYBRANÝCH ÚDAJOV ŠTATISTICKÉHO ÚRADU SR

Predstihový kalendár prvého zverejnenia vybraných údajov Štatistického úradu SR je možné nájsť na domácej internetovej stránke na adrese: <http://www.statistics.sk>. Prípadné upresnenia termínov za kategórie zamestnanosť a mzdy sú tiež zverejnené na uvedenej internetovej stránke niekoľko dní vopred.

Objednávky posielajte na adresu:

**Štatistický úrad Slovenskej republiky**

Informačný servis

Miletičova 3

824 67 Bratislava

Fax: 55561 361

Tel.: 50236 335

E-mail: [renata.leskovska@statistics.sk](mailto:renata.leskovska@statistics.sk)

---

Rozmnožovanie obsahu tejto publikácie, ako aj jednotlivých častí, v pôvodnej alebo upravenej podobe, je možné len s písomným súhlasom Štatistického úradu SR. Údaje, ktoré sú obsahom tejto publikácie je možné použiť len s uvedením zdroja.

ISBN 978-80-89358-28-1

## OBSAH

Vybrané výsledky	1
Analytický komentár	2
Tabuľková časť	
<b>Ročné náklady práce</b>	
1 Ročné náklady práce na zamestnanca v roku 2008 podľa odvetví (kategórie OKEČ)	10
2 Ročné náklady práce na zamestnanca v roku 2008 podľa odvetví (kategórie a oddiely OKEČ)	14
3 Ročné náklady práce na zamestnanca v roku 2008 podľa krajov	18
4 Ročné náklady práce na zamestnanca v roku 2008 podľa veľkostí organizácií	20
5 Ročné náklady práce na zamestnanca v roku 2008 podľa druhov vlastníctva	22
6 Ročné náklady práce na zamestnanca v roku 2008 podľa vybraných právnych foriem	24
<b>Mesačné náklady práce</b>	
7 Mesačné náklady práce na zamestnanca v roku 2008 podľa odvetví (kategórie OKEČ)	26
8 Mesačné náklady práce na zamestnanca v roku 2008 podľa odvetví (kategórie a oddiely OKEČ)	30
9 Mesačné náklady práce na zamestnanca v roku 2008 podľa krajov	34
10 Mesačné náklady práce na zamestnanca v roku 2008 podľa veľkostí organizácií	36
11 Mesačné náklady práce na zamestnanca v roku 2008 podľa druhov vlastníctva	38
12 Mesačné náklady práce na zamestnanca v roku 2008 podľa vybraných právnych foriem	40
<b>Hodinové náklady práce</b>	
13 Hodinové náklady práce na zamestnanca v roku 2008 podľa odvetví (kategórie OKEČ)	42
14 Hodinové náklady práce na zamestnanca v roku 2008 podľa odvetví (kategórie a oddiely OKEČ)	46
15 Hodinové náklady práce na zamestnanca v roku 2008 podľa krajov	50
16 Hodinové náklady práce na zamestnanca v roku 2008 podľa veľkostí organizácií	52
17 Hodinové náklady práce na zamestnanca v roku 2008 podľa druhov vlastníctva	54
18 Hodinové náklady práce na zamestnanca v roku 2008 podľa vybraných právnych foriem	56
19 Hodinové náklady práce v roku 2008 podľa odvetví a veľkostí organizácií	58
20 Hodinové náklady práce v roku 2008 podľa odvetví a druhov vlastníctva	63
21 Hodinové náklady práce v roku 2008 podľa druhov vlastníctva a veľkostí organizácií	67

### **Štruktúra nákladov práce**

22 Štruktúra nákladov práce v roku 2008 podľa odvetví (kategórie OKEČ)	70
23 Štruktúra nákladov práce v roku 2008 podľa odvetví (kategórie a oddiely OKEČ)	74
24 Štruktúra nákladov práce v roku 2008 podľa krajov	78
25 Štruktúra nákladov práce v roku 2008 podľa veľkostí organizácií	80
26 Štruktúra nákladov práce v roku 2008 podľa druhov vlastníctva	82
27 Štruktúra nákladov práce v roku 2008 podľa vybraných právnych foriem	84

### **Dynamika nákladov práce**

28 Dynamika vybraných položiek nákladov práce v roku 2008	86
29 Dynamika nákladov práce v roku 2008 podľa odvetví (kategórie OKEČ)	88
30 Dynamika nákladov práce v roku 2008 podľa krajov	88
31 Dynamika nákladov práce v roku 2008 podľa veľkostí organizácií	88
32 Dynamika nákladov práce v roku 2008 podľa druhov vlastníctva	89
33 Dynamika nákladov práce v roku 2008 podľa vybraných právnych foriem	89

### Grafická časť

1 Štruktúra nákladov práce v roku 2008	93
2 Mesačné náklady práce na zamestnanca v roku 2008 podľa odvetví	94
3 Mesačné náklady práce na zamestnanca v roku 2008 podľa krajov	95
4 Mesačné náklady práce na zamestnanca v roku 2008 podľa veľkostí organizácií	96
5 Mesačné náklady práce na zamestnanca v roku 2008 podľa druhov vlastníctva	97
6 Mesačné náklady práce na zamestnanca v roku 2008 podľa vybraných právnych foriem	98
7 Hodinové náklady práce v roku 2008 podľa odvetví	99
8 Hodinové náklady práce v roku 2008 podľa krajov	100
9 Hodinové náklady práce v roku 2008 podľa veľkostí organizácií	101
10 Hodinové náklady práce v roku 2008 podľa druhov vlastníctva	102
11 Hodinové náklady práce v roku 2008 podľa vybraných právnych foriem	103

Metodické poznámky	104
--------------------	-----

## VYBRANÉ VÝSLEDKY

### Mesačné náklady práce na zamestnanca v SR – 32 166 Sk/zam.

Triedenie	minimum (v Sk/zam.)	maximum (v Sk/zam.)
odvetvie	20 143 hotely a reštaurácie	59 617 finančné sprostredkovanie
kraj	26 450 Prešovský	40 620 Bratislavský
veľkosť organizácie	28 555 20 - 49 zamestnancov	38 185 1 000 a viac zamestnancov
druh vlastníctva	24 718 družstevné	42 240 medzinárodné
právna forma	21 613 verejná obchodná spol.	38 105 akciová spoločnosť

### Hodinové náklady práce v SR – 224,04 Sk/hod

Triedenia	minimum (v Sk/hod)	maximum (v Sk/hod)
odvetvie	134,90 hotely a reštaurácie	415,27 finančné sprostredkovanie
kraj	186,15 Prešovský	277,89 Bratislavský
veľkosť organizácie	194,23 1 – 9 zamestnancov	273,25 1 000 a viac zamestnancov
druh vlastníctva	166,57 Družstevné	292,82 medzinárodné
právna forma	145,75 verejná obchodná spol.	264,98 akciová spoločnosť

### Štruktúra nákladov práce (celkové náklady práce = 100 %)

priame náklady práce v tom:	72,74 %	nepriame náklady práce V tom:	27,30 %	subvencie	-0,03 %
mzdy	63,32 %	povinné prís. na zák.poist	23,24 %		
náhrady mzdy	8,51 %	sociálne výhody	1,76 %		
peňažné plnenia zo zisku	0,40 %	sociálne dávky	0,88 %		
náhrady za prac. pohotov.	0,25 %	nepovin. prís. na zák.pois	0,60 %		
platby do progr. sporenia	0,07 %	náklady na školenie zam.	0,56 %		
ostatné priame náklady	0,18 %	ostatné nepriame náklady	0,23 %		
odmeny učňom	0,01 %	poplatky súvis. so mzdami	0,01 %		
		prís. na zák. poist. učňov	0,00 %		

#### Poznámka k publikácii:

Odchýlky v súčtoch a podieloch vznikli zaokrúhľovaním údajov. V tabuľkách sa okrem číselných údajov nachádzajú aj štatistické symboly, ktoré vyjadrujú:

vodorovná čiarka ( - )  
nula (0, 0,00)

údaj sa nevyskytuje  
znamená viac ako nulu, ale menej ako najmenšiu jednotku  
vyjadriteľnú v tabuľke

## ANALYTICKÝ KOMENTÁR

### 1. Ročné náklady práce

1.1 Vývoj slovenskej ekonomiky v roku 2008 sa prejavil aj v akcelerácii nákladov práce, ktoré medziročne vzrástli o 8 % na 385 997 Sk na zamestnanca. V porovnaní s rokom 2000 vzrástli náklady práce o 81 % a oproti roku 1996 vzrástli viac ako 2,5-násobne (o 167,7 %).

Tabuľka č. 1 Dynamika ročných nákladov práce

	v Sk/zam.						
Náklady práce	2002	2003	2004	2005	2006	2007	2008
Spolu	252 467	268 307	289 802	306 545	328 344	357 533	385 997
z toho náklady							
priame	179 742	190 357	207 786	224 073	239 943	261 269	280 770
nepriame	72 844	78 044	82 062	82 602	88 579	96 432	105 362

1.2 Z celkových nákladov práce v roku 2008 tvoril súhrn **priamych** nákladov 72,74 % a **nepriamych** nákladov 27,30 %, od ktorých sa odpočítavajú **subvencie** prijaté zamestnávateľom vo forme dotácií (- 0,03 %).

### 2. Mesačné náklady práce na zamestnanca

2.1 Zamestnávateľ vynaložil na svojho zamestnanca v priemere 32 166 Sk za mesiac. V dôsledku 8 %-nej dynamiky to bolo o 2 372 Sk viac v porovnaní s predchádzajúcim rokom. Medziročné tempo rastu sa spomalilo o 0,9 percentuálneho bodu.

2.2 V skupine priamych nákladových položiek vzrástli mzdy o 7,6 %, z toho základné mzdy a platy o 8,1 % a prémie a odmeny o 11,3 %. Z 20 367 Sk vyplatených na mzdy pripadlo na najväčšie mzdové zložky - základnú (tarifnú) mzdu za prácu 15 220 Sk, prémie a odmeny spolu 3 214 Sk, príplatky a doplatky 1 114 Sk. Náhrady mzdy vzrástli o 9,2 % na 2 737 Sk, peňažné plnenia zo zisku po zdanení poklesli zo 186 na 128 Sk a náhrady za pracovnú pohotovosť vzrástli zo 78 na 81 Sk.

2.3 Zvýšenie povinných príspevkov na zákonné poistenie o 10,5 % na úroveň 7 477 Sk a nepovinných príspevkov o 4,6 % (na 194 Sk) sa prejavilo v pozitívnej dynamike nepriamych nákladov práce. Dosiahli úroveň 8 780 Sk, čo bolo o 9,3 % viac v porovnaní s predchádzajúcim rokom. Z ostatných nepriamych nákladových zložiek najvýznamnejšiu položku tvorili sociálne výhody, ktoré vzrástli o 5,6 % (z 537 na 567 Sk), z toho príspevky na stravovanie o 4 % a príspevky do sociálneho fondu o 10,6 %. Sociálne dávky poskytované zamestnávateľmi poklesli o 5,5 % na 284 Sk; výraznejšie vzrástli náklady na dôchodok a zdravotnú starostlivosť (o 19 %) a náhrady príjmu pri dočasnej pracovnej neschopnosti (o 19,9 %). Náklady na školenie zamestnancov vzrástli o 5,1 % zo 172 na

181 Sk. Ostatné nepriame náklady práce vzrástli o 9,6 %, z toho náklady na nábor zamestnancov o 4,9 %.

2.4 Dlhodobý trend rastúcej **diferenciácie v nákladoch práce medzi ekonomickými činnosťami** pokračoval aj v sledovanom roku. Najvýraznejší medziročný rast nákladov práce bol v stavebníctve (o 10,8 %), zdravotníctve a sociálnej pomoci (o 10,7 %), finančnom sprostredkovaní (o 9 %), v ťažbe nerastných surovín (o 8,7 %) a v pôdohospodárstve (o 8,6 %). Najnižší rast bol vo výrobe a rozvoze elektriny, plynu a vody (o 4,3 %), doprave, poštách a telekomunikáciách (o 4,7 %) a v ostatných spoločenských, sociálnych a osobných službách (o 5 %).

2.5 Polovica odvetví vynakladala nadpriemerné výdavky na pracovnú silu. Za dominantným odvetvím finančného sprostredkovania s 59 617 Sk nákladov práce nasledovala s výrazným odstupom výroba a rozvod elektriny, plynu a vody (44 623 Sk) a odvetvie nehnuteľností, prenájom a obchodné činnosti (37 147 Sk). Výdavky v ostatných finančne lepšie zabezpečených odvetviach sa pohybovali v intervale 31 – 35 tis. Sk.

2.6 Ostatné odvetvia aj napriek pozitívnej dynamike dosahovali naďalej podpriemerné hodnoty. Špecifickým odvetvím je priemyselná výroba, ktorá sa prejavuje vysokým stupňom internej diferenciácie nákladov práce, vyplývajúcej z odlišnej finančnej situácie jednotlivých ekonomických činností. Výroba koksu a ropných produktov, kde výdavky na prácu 2,5-násobne prevyšovali priemerné hodnoty, boli v kontraste s výrobou kožených výrobkov, odevov a textílií, ktoré dosahovali iba 63 – 68 % priemernej úrovne. Veľké rozpätie hodnôt bolo aj v doprave, kde výdavky na zamestnanca v leteckej doprave (93 844 Sk) boli viac ako 2,5-násobné v porovnaní s ostatnými druhmi dopravy, a v ťažbe nerastných surovín, kde ocenenie práce zamestnancov v ťažbe ropy, plynu a súvisiacich služieb (54 124 Sk) bolo takmer dvojnásobne vyššie ako v ťažbe a úprave rúd. Tradične najnižšie finančné prostriedky na vlastného zamestnanca vynaložili hotely a reštaurácie (20 143 Sk) a podkapitalizované subjekty pôsobiace v pôdohospodárstve (26 013 Sk).

2.7 **Regionálna diferenciácia v nákladoch práce** medziročne vzrástla o 8,7 %. Podľa úrovne nákladov práce je možné vymedziť nasledujúce 3 typy regiónov na Slovensku:

- ◆ s vysokou úrovňou: Bratislavský kraj so 40 620 Sk;
- ◆ s priemernou úrovňou: Košický kraj s 32 821 Sk a Trnavský kraj s 31 585 Sk,
- ◆ s podpriemernou úrovňou:
  - Žilinský kraj s 29 473 Sk, Trenčiansky kraj s 28 381 Sk, Nitriansky kraj s 27 649 Sk, Banskobystrický kraj s 27 463 Sk a Prešovský kraj s 26 450 Sk.

2.8 **Z hľadiska veľkostí organizácií** vynaložili najviac prostriedkov na zamestnanca subjekty s 1 000 a viac zamestnancami (38 185 Sk). Nadpriemernú úroveň dosiahli organizácie s 500 – 999 zamestnancami (33 148 Sk) a organizácie s 250 – 499 zamestnancami (32 384 Sk). Najmenšie výdavky na prácu boli v organizáciách, ktoré zamestnávajú 20 – 49 osôb (28 555 Sk) a v malých podnikoch od 1 – 9 zamestnancov (28 962 Sk).

2.9 **Diferenciácia v nákladoch práce medzi organizáciami podľa druhu vlastníctva** medziročne poklesla o 9,1 %. Nadalej sa prejavoval pozitívny efekt zahraničných investícií, keď spoločnosti s vloženým zahraničným kapitálom investovali do ľudských zdrojov viac prostriedkov ako subjekty pôsobiace na báze domáceho kapitálu. Medzinárodné organizácie s prevažujúcim súkromným sektorom (42 240 Sk) a zahraničné spoločnosti (38 940 Sk) vynaložili takmer o tretinu viac výdavkov na prácu v porovnaní s celoštátnym priemerom. Nadpriemernú úroveň mali organizácie v štátnom vlastníctve (33 403 Sk) a pod úrovňou celoštátneho priemeru organizácie v súkromnom tuzemskom vlastníctve (29 063 Sk). Najnižšie výdavky mali subjekty v družstevnom vlastníctve (24 718 Sk) a v obecnom vlastníctve (26 489 Sk).

2.10 **Diferenciácia v nákladoch práce medzi vybranými právnymi formami organizácií** sa medziročne zvýšila o 15,6 %. Zo skupiny sledovaných právnych foriem mali najväčšie výdavky na pracovnú silu akciové spoločnosti (38 105 Sk). Za nimi nasledovali štátne podniky (34 310 Sk) a spoločnosti s ručením obmedzeným (31 792 Sk). Na druhej strane poľnohospodárske družstvá (24 671 Sk) dosiahli iba 76,7 % z celoštátneho priemeru.

### 3. Hodinové náklady práce

3.1 Zatiaľ čo mesačné náklady práce vyjadrujú priemernú hodnotu sledovaného ukazovateľa na osobu za kalendárny mesiac, pri hodinových nákladoch práce sa zisťuje relácia sledovaného ukazovateľa a odpracovaných hodín. Hodinové náklady práce sa vypočítajú prepočtom objemu nákladov práce na odpracovaný čas vyjadrený odpracovanou hodinou.

3.2 Hodinové náklady práce vzrástli oproti roku 2007 v priemere o 8 % na 224,04 Sk. V dôsledku nezmeneného počtu odpracovaných hodín pripadajúcich na zamestnanca bolo medziročné tempo týchto výdavkov rovnaké ako pri mesačných nákladoch práce.

Tabuľka č. 2 Štatistické charakteristiky hodinových nákladov práce v roku 2008

Kategória OKEČ	Hodinové náklady práce	Dolný decil X <sub>10</sub>	Horný decil X <sub>90</sub>	Dolný Kvartil X <sub>25</sub>	Horný Kvartil X <sub>75</sub>	Medián X <sub>50</sub>
Priemer za SR	224,04	88,61	322,86	123,67	233,83	175,71
A Pôdohospodárstvo	170,72	97,83	313,18	122,34	181,86	150,99
C Ťažba nerastných surovín	247,03	63,28	278,92	97,60	252,56	197,51
D Priemyselná výroba	227,81	101,14	305,82	129,96	234,55	177,16
E Výroba a rozvod elektriny, plynu a vody	316,47	180,82	316,98	204,78	272,59	235,90
F Stavebníctvo	209,36	95,36	284,57	121,15	209,77	152,45
G Obchod	214,11	77,45	349,75	107,58	263,50	168,50

H Hotely a reštaurácie	134,90	74,13	172,82	83,85	125,39	98,13
I Doprava, pošty, telekomunikácie	233,83	87,34	275,28	108,70	221,34	184,20
J Finančné sprostredkovanie	415,27	68,18	481,01	89,95	413,06	340,45
K Nehnutelnosti, výskum a Vývoj, obchodné služby	250,14	90,15	395,50	135,46	279,43	202,18
L Verejná správa, obrana	227,85	142,40	283,49	170,31	229,84	195,36
M Školstvo	202,96	158,61	221,77	171,69	210,07	191,55
N Zdravotníctvo a sociálna pomoc	201,50	90,31	292,12	121,00	206,70	155,93
O Ostatné spoločenské služby	186,77	116,69	263,83	150,11	202,91	170,70

- 3.3 Na priame odmeňovanie zamestnanca za 1 odpracovanú hodinu dával zamestnávateľ v priemere 162,96 Sk, z čoho na mzdy pripadalo 141,85 Sk, náhrady mzdy 19,06 Sk, peňažné plnenia zo zisku po zdanení 0,89 Sk, náhrady za pracovnú pohotovosť 0,57 Sk, platby do programu sporenia 0,16 Sk, ostatné priame náklady zamestnancom 0,41 Sk a odmeny učňom 0,02 Sk.
- 3.4 Zo 61,15 Sk nepriamych nákladov práce pripadalo na povinné príspevky na zákonné poistenie 52,08 Sk, sociálne výhody 3,95 Sk, sociálne dávky 1,98 Sk, nepovinné príspevky na zákonné poistenie 1,35 Sk a náklady na školenie zamestnancov 1,26 Sk. Súčet ostatných nepriamych výdavkov bol menší ako 1 Sk. Vlastné výdavky zamestnávateľa znižovali subvencie v priemere o 0,08 Sk.
- 3.5 Celoštátny priemer prevyšovalo 7 odvetví, pričom najviac za odpracovanú hodinu dávali zamestnávateľia, ktorí pôsobili v oblasti finančného sprostredkovania (415,27 Sk) a výroby a rozvodu elektriny, plynu a vody (316,47 Sk). Najmenej vynakladali hotely a reštaurácie (134,90 Sk).
- 3.6 Regionálna úroveň hodinových nákladov práce sa pohybovala medzi 186 - 208 Sk. Nad týmto pásmom sa nachádzal len Bratislavský (277,89 Sk), Košický kraj (230,94 Sk) a Trnavský kraj (218,08 Sk).
- 3.7 Z hľadiska veľkosti organizácií, najvyššie hodinové náklady práce mali veľké subjekty, ktoré zamestnávali 1 000 a viac zamestnancov (273,25 Sk), podniky s 500 – 999 zamestnancami (233,99 Sk), s 250 – 499 zamestnancami (225,67 Sk) a podniky so 100 – 249 zamestnancami (219,04 Sk).
- 3.8 Poradie organizácií podľa druhov vlastníctva a vybraných foriem je identické s poradím zaznamenaným pri mesačných priemerných hodnotách. Dominantnými boli organizácie v medzinárodnom vlastníctve (292,82 Sk) a v zahraničnom vlastníctve (270,70 Sk). Zo skupiny sledovaných právnych foriem boli v popredí akciové spoločnosti (264,98 Sk).

## 4. Štruktúra nákladov práce<sup>1</sup>

4.1 Celkové náklady práce tvorí súhrn **priamych nákladov** (72,74 % z nákladov práce) a **nepriamych nákladov** (27,30 %), od ktorých sa odpočítajú **subvencie** prijaté zamestnávateľom vo forme dotácií (-0,03 %). Podiel priamych nákladov medziročne poklesol o 0,3 percentuálneho bodu v prospech nepriamych nákladov. Podľa odvetví vyšším zastúpením priamych nákladov sa vyznačovalo odvetvie nehnuteľnosti, prenájom, obchodné činnosti (74,82 %), finančné sprostredkovanie (74,12 %), stavebníctvo (73,88 %) a obchod (73,76 %); najnižším výroba a rozvod elektriny, plynu a vody (68,35 %) a ťažba nerastných surovín (71,27 %). Vyššie priame náklady boli charakteristické pre malé organizácie od 10 – 19 zamestnancov (74,07 %) a do 9 zamestnancov (74,00 %); nižšie pre veľké organizácie s 1 000 a viac zamestnancami (70,57 %).

4.2 Kľúčovou zložkou výdavkov určených na priame odmeňovanie zamestnancov boli **mzdy**, ktoré tvorili 63,32 % z celkových nákladov práce. Uvedený podiel sa medziročne znížil o 0,2 percentuálneho bodu, a to v dôsledku zníženia podielu ostatných zložiek miezd o 0,5 p. b. na úroveň 2,5 %. Najvyšší podiel motivačných zložiek – prémie a odmien bol vo finančnom sprostredkovaní (14,12 %), obchode (13,87 %), ďalej v odvetví nehnuteľnosti, prenájom, obchodné činnosti (13,21 %), ťažbe nerastných surovín (12,84 %), stavebníctve (12,25 %) a vo výrobe a rozvode elektriny, plynu a vody (11,48 %). Nízky podiel motivačných zložiek mzdy bol v školstve, zdravotníctve a sociálnej pomoci, verejnej správe, obrane a povinnom sociálnom zabezpečení, hoteloch a reštauráciách, ostatných spoločenských, sociálnych a osobných službách a v pôdohospodárstve. Príplatky a doplatky k mzdám tvorili najvyšší podiel vo verejnej správe, obrane a povinnom sociálnom zabezpečení (7,31 %) a v zdravotníctve a sociálnej pomoci (7,16 %).

4.3 Z **ostatných zložiek priamych nákladov** tvorili významnejší podiel náhrady mzdy (8,51 %), pričom 6,56 % pripadalo na náhrady za dovolenku. Zastúpenie ďalších priamych nákladov bolo nízke – na úrovni 0,40 % pri peňažných plneniach zo zisku po zdanení a 0,25% pri náhradách za pracovnú pohotovosť; ďalej 0,18 % pri ostatných priamych nákladoch zamestnancom a 0,1 % pri platbách do programu sporenia.

4.4 Najvýznamnejším komponentom **nepriamych nákladov** sú povinné príspevky na zákonné poistenie (23,24 %), ktoré sú legislatívne viazané na mzdy. Zastúpenie týchto nákladov sa zvýšilo o 0,5 percentuálneho bodu. Podiel nepovinných príspevkov na zákonné poistenie zostal na úrovni 0,6 %. Zastúpenie sociálnych výhod sa znížilo o 0,04 percentuálneho bodu na 1,76 %, pričom 1,16 % predstavovali príspevky na stravovanie (zostali takmer na úrovni predchádzajúceho roka). Sociálne dávky poskytované zamestnávateľmi tvorili 0,88 % z nákladov práce, z čoho 0,43 % predstavovalo odstupné. Súčet ostatných nepriamych nákladov (náklady na školenie zamestnancov, poplatky

---

<sup>1</sup> Definovanie a štruktúra premenných sú uvedené v metodických vysvetlivkách na str. 104 – 111

a sankcie súvisiace so mzdami, náklady na nábor zamestnancov a pod.) tvoril 0,80 % z výdavkov na pracovné sily.

### Intervaly spoľahlivosti

Pri sledovaní výsledkov výberových štatistických zisťovaní je potrebné mať na zreteli spôsob ich merania. Zozbierané údaje za výberový súbor organizácií sú prepočítavané exaktnými metódami štatistických dopočtov na celý súbor organizácií zapísaných v registri ŠÚ SR. Zloženie výberovej vzorky pritom do určitej miery predurčuje výsledky dopočtov. Výsledky za rôzne výberové súbory bývajú podobné, ale nie identické. Z uvedeného dôvodu sa k základným výsledkom výberových štatistických zisťovaní stanovujú aj intervaly spoľahlivosti. Pri zvolenej hladine spoľahlivosti nám hranice intervalu spoľahlivosti určujú, kde v skutočnosti leží hľadaná hodnota ukazovateľa.

V závere analýzy je preto vhodné uviesť intervaly spoľahlivosti pre relevantné zložky nákladov práce (tabuľka č. 3). Napríklad so spoľahlivosťou 95 % môžeme tvrdiť, že skutočná hodnota mesačných nákladov práce sa nachádzala v intervale 32 166 Sk  $\pm$  122 Sk, t. j. v intervale 32 044 – 32 288 Sk.

Tabuľka č. 3 Intervaly spoľahlivosti hlavných zložiek nákladov práce v roku 2008

Vybrané zložky nákladov práce	Ročné náklady práce	95% - ný interval spoľahlivosti	Mesačné náklady práce	95% - ný interval spoľahlivosti	Hodinové náklady práce	95% - ný interval spoľahlivosti
	v Sk/zam.		v Sk/zam.		v Sk/hod.	
Celkové náklady práce	385 997	$\pm$ 1 458	32 166	$\pm$ 122	224,04	$\pm$ 0,81
Priame náklady práce	280 770	$\pm$ 1 146	23 397	$\pm$ 95	162,96	$\pm$ 0,64
Mzdy a náhrady mzdy	277 246	+1 101	23 104	$\pm$ 92	160,92	$\pm$ 0,62
Nepriame náklady práce	105 362	$\pm$ 350	8 780	$\pm$ 29	61,15	$\pm$ 0,20
Povinné odvody	89 722	$\pm$ 310	7 477	$\pm$ 26	52,08	$\pm$ 0,17

## TABUĽKOVÁ ČASŤ

Tabuľka č. 1 Ročné náklady práce na zamestnanca v roku 2008 podľa odvetví (kategórie OKEČ)

v Sk/zam.

Položky nákladov práce	Priemer za SR	Kategória OKEČ							
		pôdohospodárstvo	priemysel spolu	ťažba nerastných surovín	priemyselná výroba	výroba a rozvod elektriny, plynu a vody	stavebníctvo	obchod	hotely a reštaurácie
		A	C+D+E	C	D	E	F	G	H
a	1	2	3	4	5	6	7	8	9
<b>1.-16. CELKOVÉ NÁKLADY PRÁCE</b>	385 997	312 156	395 933	416 941	385 439	535 472	371 610	382 654	241 718
<i>1.-12. Náklady súvisiace s výkonom práce</i>	383 038	311 106	391 435	414 468	381 225	526 428	369 317	380 370	241 320
<b>1.-7. PRIAME NÁKLADY</b>	280 770	225 504	281 973	297 156	275 602	365 970	274 549	282 240	177 758
<i>1.-2. Mzdy a náhrady mzdy</i>	277 246	220 290	279 243	293 242	273 196	359 092	266 411	278 889	175 169
1. Mzdy	244 399	194 190	242 401	252 387	237 399	308 921	234 324	251 249	157 046
v tom základné (tarifné) mzdy a platy	182 635	153 761	172 180	175 490	168 783	218 387	178 310	184 210	130 166
v tom mzdy v určenom pracovnom čase	178 286	150 539	166 698	164 985	163 288	214 599	173 767	182 271	124 959
mzdy za nadčasy	4 349	3 222	5 482	10 505	5 496	3 788	4 543	1 938	5 207
prémie a odmeny	38 570	26 896	42 702	53 531	41 117	61 481	45 511	53 068	18 636
v tom prémie a odmeny mesačné	25 943	18 431	31 634	43 541	30 987	37 057	30 728	41 511	14 931
prémie a odmeny za dlhšie obdobie	12 626	8 465	11 068	9 990	10 130	24 424	14 782	11 557	3 705
príplatky a doplatky	13 372	7 634	16 253	18 890	16 451	12 712	4 594	5 875	4 602
naturálne mzdy	176	512	90	849	77	42	333	320	222
ostatné mzdy	9 647	5 387	11 177	3 626	10 971	16 299	5 576	7 777	3 420
2. Náhrady mzdy	32 847	26 100	36 842	40 856	35 797	50 170	32 088	27 640	18 123
z toho náhrady za výluky a prestoje	328	76	652	1 390	670	174	456	90	96
náhrady za dovolenku	25 315	18 514	25 520	28 287	24 446	39 623	23 152	23 017	14 963
náhrady za voľné dni podľa ZP a KZ	2 345	1 627	3 437	5 159	3 306	4 739	1 653	1 263	508
náhrady za platené sviatky	4 275	5 492	6 692	5 978	6 795	5 479	6 260	3 036	2 415
3. Platby do programu sporenia	283	249	52	645	43	-	792	439	1 463
4. Náhrady za pracovnú pohotovosť	975	189	494	1 906	250	3 474	463	971	204
5. Peňažné plnenia zo zisku po zdanení	1 532	4 608	1 545	118	1 495	2 674	6 267	197	682
6. Ostatné priame náklady zamestnancom	703	161	618	1 170	598	731	587	1 735	107
z toho vlastné výrobky predávané so zľavou	19	33	49	12	52	22	-	11	7
použitie služobného vozidla pre osobnú potrebu	544	14	421	1 145	395	577	400	1 557	70
poskytnutie služobného bytu	48	53	64	5	67	41	76	83	5
poskytnutie predkupného práva na akcie	21	-	19	-	20	-	-	-	11
7. Odmeny učňom	30	7	20	75	20	-	29	8	134

Tabuľka č. 1 Ročné náklady práce na zamestnanca v roku 2008 podľa odvetví (kategórie OKEČ)

1. pokračovanie  
v Sk/zam.

Položky nákladov práce	Priemer za SR	Kategória OKEČ							
		pôdohospodárstvo	priemysel spolu	ťažba nerastných surovín	priemyselná výroba	výroba a rozvod elektriny, plynu a vody	stavebníctvo	obchod	hotely a reštaurácie
		A	C+D+E	C	D	E	F	G	H
a	1	2	3	4	5	6	7	8	9
<b>8.-15. NEPRIAME NÁKLADY</b>	105 362	86 662	114 232	119 873	110 133	169 504	97 061	100 508	63 977
8. Povinné príspevky na sociálne zabezpečenie	89 722	74 280	92 435	97 616	90 354	119 798	86 134	88 543	57 895
z toho dôchodkové poistenie	36 341	30 253	37 091	37 938	36 299	47 836	34 771	35 788	23 201
nemocenské poistenie	3 252	2 922	3 308	3 721	3 255	3 927	3 225	3 137	3 344
zdravotné poistenie	25 571	21 357	26 520	28 478	25 890	34 687	24 495	25 035	16 686
poistenie v nezamestnanosti	2 611	2 120	2 601	2 852	2 554	3 169	2 457	2 590	1 675
garančný fond	12 084	9 925	12 739	13 501	12 429	16 823	11 252	12 190	6 866
úrazové poistenie	2 365	1 772	2 322	2 578	2 241	3 369	2 728	2 299	1 392
9. Nepovinné príspevky na sociálne zabezpečenie	2 324	1 794	3 328	5 388	2 739	10 894	1 130	1 566	445
z toho doplnkové dôchodkové poistenie	2 269	1 793	3 225	5 388	2 655	10 506	1 120	1 532	445
10. Sociálne dávky	3 411	3 331	5 981	7 371	5 060	18 373	1 712	1 732	1 691
z toho odstupné	1 648	2 318	2 569	3 675	1 921	11 231	601	1 094	1 033
náhrada príjmu pri dočasnej pracovnej neschopnosti	902	709	1 340	1 616	1 197	3 243	878	572	526
mzdové vyrovnanie za dobu nemoci	25	36	10	122	8	-	8	21	-
príspevky na dôchodok a zdravotnú starostlivosť	765	48	2 009	443	1 914	3 808	78	38	4
11. Príspevky na sociálne zabezpečenie učňov	2	-	3	-	3	-	1	2	9
12. Sociálne výhody	6 809	6 196	7 715	6 938	7 467	11 392	5 792	6 286	3 522
v tom príspevky na stravovanie	4 460	4 824	4 215	4 722	4 031	6 622	4 317	5 123	2 982
jubilejné odmeny	255	158	252	306	237	447	190	266	96
ostatné príspevky do sociálneho fondu	2 093	1 214	3 247	1 909	3 199	4 324	1 285	897	444
13. Náklady na školenie zamestnancov	2 176	683	3 086	2 308	2 786	7 485	1 573	1 852	253
14. Poplatky a sankcie súvisiace so mzdami	30	27	24	0	25	12	11	13	29
15. Ostatné nepriame náklady práce	887	350	1 660	253	1 698	1 550	709	514	133
z toho náklady na nábor zamestnancov	212	14	293	37	296	331	142	222	28
<b>16. SUBVENCIE</b>	- 135	- 10	- 272	- 88	- 296	- 3	-	- 95	- 17

Tabuľka č. 1 Ročné náklady práce na zamestnanca v roku 2008 podľa odvetví (kategórie OKEČ)

2. pokračovanie  
v Sk/zam.

Položky nákladov práce	Priemer za SR	Kategória OKEČ						
		doprava, pošty, telek.	finančné sprostredkovanie	nehnutelnosti, prenájom, obch. čin.	verejná správa, obrana	školsstvo	zdravotníctvo, sociálna pomoc	ostatné spoločenské služby
		I	J	K	L	M	N	O
a	1	2	3	4	5	6	7	8
<b>1.-16. CELKOVÉ NÁKLADY PRÁCE</b>	385 997	408 135	715 404	445 764	374 451	326 086	342 808	334 551
<i>1.-12. Náklady súvisiace s výkonom práce</i>	383 038	404 383	704 619	442 868	372 114	325 540	341 736	333 649
<b>1.-7. PRIAME NÁKLADY</b>	280 770	293 401	530 251	333 521	273 696	237 099	252 144	245 007
<i>1.-2. Mzdy a náhrady mzdy</i>	277 246	290 546	523 069	327 519	271 689	236 821	247 387	240 414
1. Mzdy	244 399	256 211	463 081	294 556	246 800	200 225	217 633	215 283
v tom základné (tarifné) mzdy a platy	182 635	188 043	324 519	219 310	189 199	168 971	178 933	168 494
v tom mzdy v určenom pracovnom čase	178 286	182 337	323 348	217 193	186 982	164 306	169 190	165 845
mzdy za nadčasy	4 349	5 705	1 172	2 117	2 216	4 665	9 744	2 648
prémie a odmeny	38 570	43 884	101 044	58 907	16 753	6 353	9 958	27 276
v tom prémie a odmeny mesačné	25 943	33 627	32 005	31 722	7 168	2 245	5 462	16 532
prémie a odmeny za dlhšie obdobie	12 626	10 258	69 038	27 184	9 585	4 108	4 496	10 743
príplatky a doplatky	13 372	14 937	6 260	7 423	27 384	13 284	24 540	12 515
naturálne mzdy	176	119	1 284	189	12	46	34	137
ostatné mzdy	9 647	9 229	29 975	8 727	13 452	11 572	4 167	6 862
2. Náhrady mzdy	32 847	34 335	59 988	32 963	24 890	36 596	29 754	25 131
z toho náhrady za výluky a prestoje	328	65	64	426	6	340	9	145
náhrady za dovolenku	25 315	25 670	45 019	27 211	20 947	33 149	23 975	21 197
náhrady za voľné dni podľa ZP a KZ	2 345	3 106	5 912	1 873	1 665	1 789	1 782	906
náhrady za platené sviatky	4 275	5 347	8 676	2 883	1 817	886	1 084	2 392
3. Platby do programu sporenia	283	104	52	169	25	7	31	2 715
4. Náhrady za pracovnú pohotovosť	975	1 826	1 024	1 105	1 852	31	4 182	153
5. Peňažné plnenia zo zisku po zdanení	1 532	349	2 580	3 813	72	16	210	1 531
6. Ostatné priame náklady zamestnancom	703	574	3 526	904	58	41	322	193
z toho vlastné výrobky predávané so zľavou	19	-	-	-	-	5	-	3
použitie služobného vozidla pre osobnú potrebu	544	531	2 385	863	14	-	10	131
poskytnutie služobného bytu	48	12	297	11	4	1	16	58
poskytnutie predkupného práva na akcie	21	6	707	-	-	-	-	-
7. Odmeny učňom	30	2	-	11	-	183	12	-

**Tabuľka č. 1 Ročné náklady práce na zamestnanca v roku 2008 podľa odvetví (kategórie OKEČ)**

 dokončenie  
v Sk/zam.

Položky nákladov práce	Priemer za SR	Kategória OKEČ						
		doprava, pošty, telek.	finančné sprostredkovanie	nehnuteľností, prenájom, obch. čin.	verejná správa, obrana	školsťvo	zdravotníctvo, sociálna pomoc	ostatné spoločenské služby
		I	J	K	L	M	N	O
a	1	2	3	4	5	6	7	8
<b>8.-15. NEPRIAME NÁKLADY</b>	105 362	114 874	185 153	112 247	100 808	89 017	90 966	89 556
8. Povinné príspevky na sociálne zabezpečenie	89 722	95 021	147 201	98 642	87 206	80 530	83 355	78 892
z toho dôchodkové poistenie	36 341	38 143	59 705	40 058	35 998	33 071	34 694	31 894
nemocenské poistenie	3 252	3 424	4 238	3 228	3 298	3 180	3 110	2 994
zdravotné poistenie	25 571	26 982	41 348	27 687	25 317	22 816	23 818	22 622
poistenie v nezamestnanosti	2 611	4 052	4 205	2 780	2 222	2 059	2 315	2 088
garančný fond	12 084	11 781	20 933	13 720	11 132	10 914	10 344	11 021
úrazové poistenie	2 365	2 599	4 129	2 758	2 069	2 207	2 286	2 082
9. Nepovinné príspevky na sociálne zabezpečenie	2 324	3 628	5 878	1 913	1 987	1 176	1 478	1 000
z toho doplnkové dôchodkové poistenie	2 269	3 608	5 751	1 864	1 956	1 164	1 411	939
10. Sociálne dávky	3 411	4 151	4 303	2 221	1 998	1 803	1 287	2 272
z toho odstupné	1 648	1 912	2 308	1 403	968	1 112	523	1 149
náhrada príjmu pri dočasnej pracovnej neschopnosti	902	1 080	1 206	670	714	570	606	538
mzdové vyrovnanie za dobu nemoci	25	59	160	62	50	1	5	1
príspevky na dôchodok a zdravotnú starostlivosť	765	1 045	626	80	251	79	41	56
11. Príspevky na sociálne zabezpečenie učňov	2	2	-	-	-	1	0	-
12. Sociálne výhody	6 809	8 181	16 985	6 571	7 226	4 930	3 471	6 478
v tom príspevky na stravovanie	4 460	5 378	9 202	4 860	5 176	3 072	2 099	5 244
jubilejné odmeny	255	526	467	136	241	257	221	213
ostatné príspevky do sociálneho fondu	2 093	2 277	7 316	1 575	1 809	1 600	1 151	1 021
13. Náklady na školenie zamestnancov	2 176	2 643	8 624	2 324	2 044	460	824	760
14. Poplatky a sankcie súvisiace so mzdami	30	43	100	49	46	33	40	16
15. Ostatné nepriame náklady práce	887	1 205	2 061	528	300	83	511	137
z toho náklady na nábor zamestnancov	212	178	1 552	326	22	7	50	15
<b>16. SUBVENCIE</b>	- 135	- 140	-	- 4	- 52	- 30	- 302	- 12

**Tabuľka č. 2 Ročné náklady práce na zamestnanca v roku 2008 podľa odvetví (kategórie a oddiely OKEČ)**

v Sk/zam.

Kategória a oddiel OKEČ	Celkové náklady práce	v tom													subvencie
		priame náklady spolu	z toho					nepriame náklady spolu	z toho					v Sk na zam.	
			mzdy	náhrady mzdy	mzdy a náhrady mzdy spolu (stĺ. 3+4)	náhrady za pracovnú pohotovosť	peňažné plnenia zo zisku po zdanení		povinné príspevky na sociálne zabezpečenie	nepovinné príspevky na sociálne zabezpečenie	sociálne dávky	sociálne výhody	náklady na školenie zamestnancov		
a	1	2	3	4	5	6	7	8	9	10	11	12	13	14	15
Priemer za SR	385 997	280 770	244 399	32 847	277 246	975	1 532	105 362	89 722	2 324	3 411	6 809	2 176	30	- 135
A Pôdohospodárstvo	312 156	225 504	194 190	26 100	220 290	189	4 608	86 662	74 280	1 794	3 331	6 196	683	27	- 10
01 Poľnohospodárstvo	294 950	214 429	184 809	23 475	208 284	232	5 482	80 533	70 412	1 359	2 216	5 737	582	25	- 12
02 Lesníctvo	387 214	273 817	235 111	37 554	272 665	2	795	113 397	91 154	3 695	8 196	8 200	1 127	33	-
C Ťažba nerastných surovín	416 941	297 156	252 387	40 856	293 242	1 906	118	119 873	97 616	5 388	7 371	6 938	2 308	0	- 88
10 Ťažba uhlia, rašeliny	389 156	278 089	234 438	40 870	275 309	2 617	-	111 229	90 747	4 867	8 624	5 983	801	-	- 161
11 Ťažba ropy, plynu, súvisiace služby	649 490	451 985	393 335	46 933	440 268	3 729	1 315	197 504	142 334	11 777	10 957	15 448	16 654	-	-
13 Ťažba, úprava rúd	340 653	230 641	166 873	62 795	229 667	973	-	110 012	79 924	3 161	15 455	9 731	857	-	-
14 Ťažba ostatných nerastov	413 746	299 239	260 412	34 585	294 996	290	-	114 506	100 341	4 892	2 435	5 574	1 078	1	-
D Priemyselná výroba	385 439	275 602	237 399	35 797	273 196	250	1 495	110 133	90 354	2 739	5 060	7 467	2 786	25	- 296
15 Výroba potravín	334 042	241 927	209 867	28 596	238 463	98	1 232	92 126	77 729	1 513	3 224	5 229	1 788	26	- 11
16 Výroba tabakových výrobkov															
17 Výroba textílií	262 599	187 572	160 960	25 175	186 135	65	1 160	75 027	64 912	1 522	3 066	5 004	342	3	-
18 Výroba odevov	245 205	183 174	157 550	24 478	182 028	1	986	62 345	53 699	1 417	2 641	4 259	289	2	- 315
19 Výroba kožených výrobkov	243 490	175 456	152 373	22 683	175 056	17	119	68 112	60 154	472	2 437	3 995	404	83	- 78
20 Spracúvanie dreva	287 518	208 794	180 191	26 402	206 593	558	1 559	78 723	69 134	1 119	2 126	4 613	809	23	-
21 Výroba celulózy, papier. výrobkov	464 928	333 541	290 869	40 660	331 529	732	-	131 387	105 188	4 701	10 702	6 229	4 051	1	-
22 Vydavateľstvo, tlač	403 043	293 593	261 020	31 435	292 455	91	517	109 450	95 155	2 249	2 906	7 290	1 116	73	-
23 Výroba koksu, ropných produktov	955 445	627 359	543 586	77 985	621 571	737	42	328 086	191 191	28 115	4 165	85 001	12 233	-	-
24 Výroba chemických výrobkov	486 238	347 843	298 003	46 575	344 577	561	1 684	138 485	109 168	5 968	5 083	11 539	3 751	24	- 90
25 Výroba z gumy, plastov	381 436	276 149	238 522	36 162	274 684	192	818	106 675	91 754	2 615	3 684	5 526	2 145	52	- 1 388
26 Výroba nekovových minerál.výr.	441 981	327 053	279 332	39 683	319 014	1 370	5 537	114 929	98 215	3 229	3 699	6 013	3 289	1	-
27 Výroba kovov	590 131	388 412	329 423	58 136	387 559	245	70	201 785	129 810	6 994	31 068	26 791	5 210	4	- 66

Tabuľka č. 2 Ročné náklady práce na zamestnanca v roku 2008 podľa odvetví (kategórie a oddiely OKEČ)

1.pokračovanie

v Sk/zam.

Kategória a oddiel OKEČ	Celkové náklady práce	v tom													subvencie
		priame náklady spolu	z toho					nepriame náklady spolu	z toho						
			mzdy	náhrady mzdy	mzdy a náhrady mzdy spolu (stĺ. 3+4)	náhrady za pracovnú pohotovosť	peňažné plnenia zo zisku po zdanení		povinné príspevky na sociálne zabezpečenie	nepovinné príspevky na sociálne zabezpečenie	sociálne dávky	sociálne výhody	náklady na školenie zamestnancov	poplatky a sankcie súvisiace so mzdami	
1	2	3	4	5	6	7	8	9	10	11	12	13	14	15	
28 Výroba kovových výrobkov	364 888	266 860	229 319	35 042	264 362	37	2 120	98 035	86 910	1 833	3 079	4 661	1 016	45	- 7
29 Výroba strojov i.n.	408 675	293 328	250 417	38 321	288 738	342	3 750	115 414	98 320	3 353	4 185	6 573	2 027	6	- 68
30 Výroba kancel. strojov, počítačov	367 918	272 649	241 193	31 457	272 649	-	-	95 269	92 492	74	1 455	753	409	-	-
31 Výroba elektrických strojov i.n.	324 410	235 817	201 345	33 235	234 580	313	408	88 723	78 426	1 117	2 649	4 289	1 471	17	- 130
32 Výroba komunikačných zariadení	353 589	244 485	215 750	28 268	244 018	21	258	109 104	81 685	956	3 344	5 755	2 167	101	-
33 Výroba presných prístrojov	419 211	304 950	263 199	36 705	299 904	185	3 144	114 261	97 214	3 414	2 585	7 715	2 530	-	-
34 Výroba motorových vozidiel	459 676	324 695	282 930	41 175	324 104	96	-	136 848	110 442	3 655	3 245	6 270	10 967	25	- 1 868
35 Výroba ostat. dopravných zariadení	442 040	319 691	276 179	41 499	317 677	276	1 513	122 349	103 527	3 120	2 099	10 051	2 764	0	-
36 Výroba nábytku a i.n.	301 924	219 459	188 793	27 476	216 269	35	2 769	82 465	73 121	1 109	2 045	5 252	396	9	-
37 Recyklovanie	451 835	325 627	277 194	47 483	324 677	205	-	126 208	109 452	5 153	3 805	5 305	1 997	-	-
E Výroba a rozvod elektriny, plynu a vody	535 472	365 970	308 921	50 170	359 092	3 474	2 674	169 504	119 798	10 894	18 373	11 392	7 485	12	- 3
40 Výroba, rozvod elekt., plynu, pary	634 435	427 948	361 320	56 516	417 836	4 553	4 416	206 488	137 669	12 750	27 136	14 756	11 787	11	-
41 Úprava a rozvod vody	389 467	274 532	231 615	40 807	272 422	1 882	105	114 941	93 432	8 156	5 445	6 429	1 138	14	- 7
F Stavebníctvo	371 610	274 549	234 324	32 088	266 411	463	6 267	97 061	86 134	1 130	1 712	5 792	1 573	11	-
45 Stavebníctvo	371 610	274 549	234 324	32 088	266 411	463	6 267	97 061	86 134	1 130	1 712	5 792	1 573	11	-
G Obchod	382 654	282 240	251 249	27 640	278 889	971	197	100 508	88 543	1 566	1 732	6 286	1 852	13	- 95
50 Predaj, údržba vozidiel	371 578	271 699	241 958	29 106	271 064	157	120	99 976	87 440	1 606	1 042	5 444	3 831	20	- 97
51 Veľkoobchod	454 178	337 073	300 298	32 934	333 232	1 366	250	117 105	102 924	2 068	2 536	6 748	2 355	19	-
52 Maloobchod	310 154	227 107	201 903	21 774	223 677	734	159	83 241	73 721	1 032	1 040	5 987	893	6	- 193
H Hotely a reštaurácie	241 718	177 758	157 046	18 123	175 169	204	682	63 977	57 895	445	1 691	3 522	253	29	- 17
55 Hotely a reštaurácie	241 718	177 758	157 046	18 123	175 169	204	682	63 977	57 895	445	1 691	3 522	253	29	- 17

**Tabuľka č. 2 Ročné náklady práce na zamestnanca v roku 2008 podľa odvetví (kategórie a oddiely OKEČ)**

2.pokračovanie

v Sk/zam.

Kategória a oddiel OKEČ	Celkové náklady práce	v tom													subvencie
		priame náklady spolu	z toho					nepriame náklady spolu	z toho						
			mzdy	náhrady mzdy	mzdy a náhrady mzdy spolu (stl. 3+4)	náhrady za pracovnú pohotovosť	peňažné plnenia zo zisku po zdanení		povinné príspevky na sociálne zabezpečenie	nepovinné príspevky na sociálne zabezpečenie	sociálne dávky	sociálne výhody	náklady na školenie zamestnancov	poplatky a sankcie súvisiace so mzdami	
1	2	3	4	5	6	7	8	9	10	11	12	13	14	15	
a															
I Doprava, pošty, telekomunikácie	408 135	293 401	256 211	34 335	290 546	1 826	349	114 874	95 021	3 628	4 151	8 181	2 643	43	- 140
60 Pozemná doprava	362 127	255 626	221 985	30 796	252 781	2 319	260	106 518	87 762	4 028	2 971	8 554	1 519	27	- 16
61 Vodná doprava	429 544	311 338	264 586	38 638	303 225	8 113	-	118 206	95 899	1 529	8 965	10 204	1 569	39	-
62 Letecká a kozmická doprava	1 126 123	939 400	854 394	83 848	938 242	1 158	-	186 723	177 175	164	3 111	1 119	5 144	-	-
63 Vedľajšie činnosti v doprave	428 456	313 554	278 100	33 356	311 456	503	741	115 689	98 183	3 487	2 910	7 812	2 384	160	- 787
64 Pošty a telekomunikácie	492 493	357 769	311 591	42 890	354 480	1 201	325	134 724	109 692	2 848	8 236	7 601	5 947	-	-
J Finančné sprostredkovanie	715 404	530 251	463 081	59 988	523 069	1 024	2 580	185 153	147 201	5 878	4 303	16 985	8 624	100	-
65 Finančné sprostredkovanie	730 116	543 098	474 906	60 328	535 235	1 262	3 272	187 018	149 942	6 389	3 428	15 923	9 067	129	-
66 Poistenie	671 773	491 523	425 977	60 425	486 401	271	69	180 249	137 377	3 742	7 921	21 049	8 091	15	-
67 Činnosti s finančným sprostred.	666 883	491 564	436 014	50 371	486 385	507	3 004	175 319	148 114	7 821	1 190	15 122	2 582	-	-
K Nehnuteľnosti, prenájom, obchodné čin.	445 764	333 521	294 556	32 963	327 519	1 105	3 813	112 247	98 642	1 913	2 221	6 571	2 324	49	- 4
70 Činnosti v oblasti nehnuteľností	384 135	281 468	249 868	29 311	279 179	611	449	102 666	87 205	2 771	2 401	8 610	1 487	16	-
71 Prenájom strojov	464 198	347 503	314 087	32 140	346 227	78	-	116 695	99 436	3 017	6 520	4 440	2 485	26	-
72 Počítačové činnosti	639 505	483 394	425 906	49 267	475 173	2 609	3 564	156 111	139 151	2 664	2 327	6 081	4 810	34	-
73 Výskum, vývoj	401 204	289 579	254 349	34 876	289 225	65	-	111 669	98 161	2 151	1 573	7 019	2 394	7	- 44
74 Iné obchodné služby	423 142	317 682	280 276	30 416	310 693	1 033	5 045	105 464	93 090	1 509	2 022	6 277	2 001	63	- 3
L Verejná správa, obrana	374 451	273 696	246 800	24 890	271 689	1 852	72	100 808	87 206	1 987	1 998	7 226	2 044	46	- 52
75 Verejná správa	374 451	273 696	246 800	24 890	271 689	1 852	72	100 808	87 206	1 987	1 998	7 226	2 044	46	- 52

Tabuľka č. 2 Ročné náklady práce na zamestnanca v roku 2008 podľa odvetví (kategórie a oddiely OKEČ)

dokončenie  
v Sk/zam.

Kategória a oddiel OKEČ	Celkové náklady práce	v tom													
		priame náklady spolu	z toho					nepriame náklady spolu	z toho					subvencie	
			mzdy	náhrady mzdy	mzdy a náhrady mzdy spolu (stĺ. 3+4)	náhrady za pracovnú pohotovosť	peňažné plnenia zo zisku po zdanení		povinné príspevky na sociálne zabezpečenie	nepovinné príspevky na sociálne zabezpečenie	sociálne dávky	sociálne výhody	náklady na školenie zamestnancov		poplatky a sankcie súvisiace so mzdami
a	1	2	3	4	5	6	7	8	9	10	11	12	13	14	15
M Školstvo	326 086	237 099	200 225	36 596	236 821	31	16	89 017	80 530	1 176	1 803	4 930	460	33	- 30
80 Školstvo	326 086	237 099	200 225	36 596	236 821	31	16	89 017	80 530	1 176	1 803	4 930	460	33	- 30
N Zdravotníctvo a sociálna pomoc	342 808	252 144	217 633	29 754	247 387	4 182	210	90 966	83 355	1 478	1 287	3 471	824	40	- 302
85 Zdravotníctvo a sociálna pomoc	342 808	252 144	217 633	29 754	247 387	4 182	210	90 966	83 355	1 478	1 287	3 471	824	40	- 302
O Ostatné spoločenské služby	334 551	245 007	215 283	25 131	240 414	153	1 531	89 556	78 892	1 000	2 272	6 478	760	16	- 12
90 Odvádzanie odp. vôd, zber odp.	331 663	242 213	210 192	26 233	236 424	972	4 784	89 532	77 255	1 301	3 251	6 178	968	9	- 82
91 Činnosti členských organizácií	344 666	253 121	226 070	26 736	252 806	7	-	91 545	82 689	638	1 990	5 175	1 004	22	-
92 Rekreač., kultúrne, športové činnosti	334 379	243 993	212 239	24 538	236 776	12	1 642	90 386	78 720	1 148	2 266	7 658	519	15	-
93 Ostatné služby	298 279	223 719	203 135	20 205	223 340	29	-	74 560	67 353	763	1 340	3 781	1 082	20	-

**Tabuľka č. 3 Ročné náklady práce na zamestnanca v roku 2008 podľa krajov**

v Sk/zam.

Položky nákladov práce	Priemer za SR	Kraj							
		Bratislavský	Trnavský	Trenčiansky	Nitriansky	Žilinský	Banskobystrický	Prešovský	Košický
a	1	2	3	4	5	6	7	8	9
<b>1.-16. CELKOVÉ NÁKLADY PRÁCE</b>	385 997	487 434	379 015	340 572	331 793	353 681	329 556	317 406	393 853
<i>1.-12. Náklady súvisiace s výkonom práce</i>	383 038	483 000	374 607	338 509	330 350	350 078	327 687	316 065	391 539
<b>1.-7. PRIAME NÁKLADY</b>	280 770	358 570	274 437	247 895	241 446	255 157	238 096	231 063	281 201
<i>1.-2. Mzdy a náhrady mzdy</i>	277 246	353 320	268 559	245 609	239 544	252 448	236 446	227 902	278 049
1. Mzdy	244 399	313 805	236 808	215 285	210 767	221 811	207 369	200 125	243 494
v tom základné (tarifné) mzdy a platy	182 635	232 933	174 971	159 471	157 372	165 392	158 954	155 849	179 155
v tom mzdy v určenom pracovnom čase	178 286	228 776	169 284	154 768	153 761	160 683	155 580	151 928	174 094
mzdy za nadčasy	4 349	4 157	5 688	4 703	3 612	4 709	3 374	3 920	5 061
prémie a odmeny	38 570	55 350	39 850	33 361	34 562	35 156	26 513	24 812	34 430
v tom prémie a odmeny mesačné	25 943	31 515	26 183	27 161	25 344	25 743	20 650	18 320	24 429
prémie a odmeny za dlhšie obdobie	12 626	23 835	13 667	6 200	9 218	9 413	5 863	6 492	10 001
príplatky a doplatky	13 372	13 149	14 324	14 483	12 638	12 190	12 711	11 804	16 058
naturálne mzdy	176	420	57	78	120	113	92	97	53
ostatné mzdy	9 647	11 952	7 605	7 892	6 075	8 960	9 099	7 563	13 799
2. Náhrady mzdy	32 847	39 516	31 751	30 324	28 776	30 638	29 077	27 777	34 555
z toho náhrady za výluky a preстоje	328	148	418	367	472	433	274	359	449
náhrady za dovolenku	25 315	31 605	24 458	22 051	22 308	23 491	22 353	21 229	25 364
náhrady za voľné dni podľa ZP a KZ	2 345	2 546	1 988	2 230	1 569	2 260	1 875	1 959	3 908
náhrady za platené sviatky	4 275	4 453	4 415	4 729	4 070	4 110	4 092	3 694	4 354
3. Platby do programu sporenia	283	570	315	28	152	107	16	702	9
4. Náhrady za pracovnú pohotovosť	975	1 127	640	485	858	777	917	820	1 896
5. Peňažné plnenia zo zisku po zdanení	1 532	1 758	4 232	1 400	587	1 441	382	1 386	1 118
6. Ostatné priame náklady zamestnancom	703	1 775	660	325	285	330	322	207	104
z toho vlastné výrobky predávané so zľavou	19	19	16	12	14	12	28	44	5
použitie služobného vozidla pre osobnú potrebu	544	1 572	400	103	215	204	107	121	86
poskytnutie služobného bytu	48	88	123	35	36	38	12	5	2
poskytnutie predkupného práva na akcie	21	57	57	-	-	-	1	-	-
7. Odmeny učňom	30	20	32	48	21	54	13	45	25

**Tabuľka č. 3 Ročné náklady práce na zamestnanca v roku 2008 podľa krajov**

 dokončenie  
v Sk/zam.

Položky nákladov práce	Priemer za SR	Kraj							
		Bratislavský	Trnavský	Trenčiansky	Nitriansky	Žilinský	Banskobystrický	Prešovský	Košický
a	1	2	3	4	5	6	7	8	9
<b>8.-15. NEPRIAME NÁKLADY</b>	105 362	128 931	104 898	92 719	90 607	98 583	91 586	86 477	112 869
8. Povinné príspevky na sociálne zabezpečenie	89 722	108 796	88 822	80 382	79 743	84 647	79 507	75 775	90 952
z toho dôchodkové poistenie	36 341	44 447	36 084	32 210	32 190	33 979	32 001	30 683	36 806
nemocenské poistenie	3 252	3 648	3 230	3 043	2 971	3 226	3 019	2 837	3 414
zdravotné poistenie	25 571	30 810	25 365	23 023	22 728	23 847	22 981	21 582	26 197
poistenie v nezamestnanosti	2 611	3 071	2 461	2 272	2 224	2 344	3 115	2 094	2 478
garančný fond	12 084	14 783	11 995	11 064	10 559	11 652	9 918	10 403	12 245
úrazové poistenie	2 365	3 039	2 298	1 993	2 453	2 145	1 886	1 856	2 291
9. Nepovinné príspevky na sociálne zabezpečenie	2 324	3 191	2 377	1 754	1 711	1 809	1 819	1 700	2 923
z toho doplnkové dôchodkové poistenie	2 269	3 089	2 245	1 724	1 707	1 800	1 793	1 665	2 877
10. Sociálne dávky	3 411	3 590	2 751	2 999	2 352	2 827	2 756	2 411	7 133
z toho odstupné	1 648	2 063	1 748	1 802	1 157	1 832	1 374	1 452	1 094
náhrada príjmu pri dočasnej pracovnej neschopnosti	902	910	876	986	826	828	764	801	1 209
mzdové vyrovnanie za dobu nemoci	25	67	6	10	13	10	14	10	6
príspevky na dôchodok a zdravotnú starostlivosť	765	504	99	97	111	62	551	107	4 804
11. Príspevky na sociálne zabezpečenie učňov	2	1	2	0	-	1	0	2	9
12. Sociálne výhody	6 809	8 852	6 218	5 479	5 098	5 637	5 509	5 115	9 323
v tom príspevky na stravovanie	4 460	5 373	4 755	4 005	3 726	3 899	4 017	3 836	4 703
jubilejné odmeny	255	423	172	131	147	238	220	119	313
ostatné príspevky do sociálneho fondu	2 093	3 055	1 291	1 343	1 225	1 499	1 271	1 160	4 308
13. Náklady na školenie zamestnancov	2 176	3 331	2 472	1 352	1 102	2 944	1 435	944	1 983
14. Poplatky a sankcie súvisiace so mzdami	30	46	37	20	37	16	22	29	18
15. Ostatné nepriame náklady práce	887	1 125	2 220	733	564	702	538	501	529
z toho náklady na nábor zamestnancov	212	442	266	168	177	86	47	103	87
<b>16. SUBVENCIE</b>	- 135	- 68	- 320	- 42	- 260	- 59	- 126	- 134	- 216

Tabuľka č. 4 Ročné náklady práce na zamestnanca v roku 2008 podľa veľkostí organizácií

v Sk/zam.

Položky nákladov práce	Priemer za SR	Veľkosť organizácie (počet zamestnancov)							
		1 - 9	10 - 19	20 - 49	50 - 99	100 - 249	250 - 499	500 - 999	1000 a viac
a	1	2	3	4	5	6	7	8	9
<b>1.-16. CELKOVÉ NÁKLADY PRÁCE</b>	385 997	347 550	364 911	342 666	366 419	379 874	388 608	397 774	458 219
<i>1.-12. Náklady súvisiace s výkonom práce</i>	383 038	346 820	363 275	341 103	364 096	377 310	386 039	394 024	451 798
<b>1.-7. PRIAME NÁKLADY</b>	280 770	257 174	270 280	251 423	268 577	277 214	283 172	291 163	323 347
<i>1.-2. Mzdy a náhrady mzdy</i>	277 246	253 486	266 681	247 396	264 923	274 934	279 269	285 932	320 612
1. Mzdy	244 399	228 183	238 221	217 075	232 821	243 047	247 470	251 160	278 280
v tom základné (tarifné) mzdy a platy	182 635	182 973	183 693	171 282	176 370	175 116	178 803	180 914	199 090
v tom mzdy v určenom pracovnom čase	178 286	182 083	180 749	168 120	172 234	169 488	173 031	174 730	193 070
mzdy za nadčasy	4 349	890	2 943	3 162	4 136	5 628	5 772	6 183	6 020
prémie a odmeny	38 570	37 687	43 598	28 575	38 178	42 173	39 661	39 620	39 224
v tom prémie a odmeny mesačné	25 943	27 912	29 990	18 410	27 430	29 316	28 804	23 464	24 029
prémie a odmeny za dlhšie obdobie	12 626	9 774	13 607	10 164	10 748	12 857	10 857	16 157	15 194
príplatky a doplatky	13 372	2 752	5 053	9 638	11 826	15 709	18 394	19 213	22 380
naturálne mzdy	176	188	76	125	100	190	211	129	314
ostatné mzdy	9 647	4 584	5 803	7 455	6 346	9 859	10 403	11 284	17 273
2. Náhrady mzdy	32 847	25 303	28 460	30 321	32 102	31 887	31 798	34 773	42 332
z toho náhrady za výluky a prestoje	328	313	215	196	547	242	299	562	329
náhrady za dovolenku	25 315	21 143	23 075	24 902	25 692	24 279	24 231	25 464	30 269
náhrady za voľné dni podľa ZP a KZ	2 345	837	1 270	1 595	2 053	2 485	2 451	2 807	4 263
náhrady za platené sviatky	4 275	2 781	3 461	3 116	3 381	4 411	4 364	4 895	6 539
3. Platby do programu sporenia	283	68	570	318	363	50	83	1	481
4. Náhrady za pracovnú pohotovosť	975	697	531	285	597	822	1 592	2 551	1 205
5. Peňažné plnenia zo zisku po zdanení	1 532	2 601	1 563	2 819	2 090	703	1 585	1 530	207
6. Ostatné priame náklady zamestnancom	703	316	924	572	491	664	633	1 145	819
z toho vlastné výrobky predávané so zľavou	19	3	1	30	30	12	34	57	6
použitie služobného vozidla pre osobnú potrebu	544	228	789	464	314	531	425	983	588
poskytnutie služobného bytu	48	-	1	27	10	35	106	55	124
poskytnutie predkupného práva na akcie	21	-	-	-	12	10	5	-	86
7. Odmeny učňom	30	6	12	33	113	41	9	3	23

**Tabuľka č. 4 Ročné náklady práce na zamestnanca v roku 2008 podľa veľkostí organizácií**

 dokončenie  
v Sk/zam.

Položky nákladov práce	Priemer za SR	Veľkosť organizácie (počet zamestnancov)							
		1 - 9	10 - 19	20 - 49	50 - 99	100 - 249	250 - 499	500 - 999	1000 a viac
a	1	2	3	4	5	6	7	8	9
<b>8.-15. NEPRIAME NÁKLADY</b>	105 362	90 476	94 759	91 333	97 900	102 698	105 771	106 828	135 035
8. Povinné príspevky na sociálne zabezpečenie	89 722	81 115	84 375	80 989	85 177	88 886	90 754	91 615	105 651
z toho dôchodkové poistenie	36 341	32 744	34 129	32 975	34 784	36 183	36 855	37 010	42 523
nemocenské poistenie	3 252	2 964	3 245	3 070	3 136	3 226	3 262	3 201	3 634
zdravotné poistenie	25 571	23 054	23 807	22 990	23 993	25 391	25 866	26 024	30 537
poistenie v nezamestnanosti	2 611	2 253	2 409	2 227	2 338	2 543	2 522	2 559	3 454
garančný fond	12 084	10 790	11 331	10 911	11 727	11 935	12 331	12 729	13 979
úrazové poistenie	2 365	2 390	2 425	2 204	2 117	2 219	2 270	2 335	2 687
9. Nepovinné príspevky na sociálne zabezpečenie	2 324	1 162	1 145	1 321	1 800	2 225	2 616	2 617	4 545
z toho doplnkové dôchodkové poistenie	2 269	1 118	1 113	1 264	1 733	2 164	2 588	2 576	4 458
10. Sociálne dávky	3 411	1 644	1 454	1 874	3 083	3 420	3 461	2 693	7 255
z toho odstupné	1 648	1 071	803	1 073	2 025	2 243	2 182	1 249	2 347
náhrada príjmu pri dočasnej pracovnej neschopnosti	902	356	576	671	839	996	1 065	1 137	1 395
mzdové vyrovnanie za dobu nemoci	25	5	3	16	22	17	43	76	33
príspevky na dôchodok a zdravotnú starostlivosť	765	28	25	44	123	113	138	190	3 415
11. Príspevky na sociálne zabezpečenie učňov	2	-	2	1	2	1	0	-	5
12. Sociálne výhody	6 809	5 725	6 018	5 496	5 456	5 564	6 037	5 936	10 995
v tom príspevky na stravovanie	4 460	4 653	4 845	4 090	3 927	3 917	4 165	3 886	5 307
jubilejné odmeny	255	275	94	201	221	272	230	181	446
ostatné príspevky do sociálneho fondu	2 093	797	1 080	1 204	1 308	1 375	1 642	1 869	5 241
13. Náklady na školenie zamestnancov	2 176	664	1 547	1 262	1 559	1 783	1 939	2 599	4 531
14. Poplatky a sankcie súvisiace so mzdami	30	17	33	50	26	19	23	35	34
15. Ostatné nepriame náklady práce	887	149	184	340	796	800	942	1 333	2 020
z toho náklady na nábor zamestnancov	212	38	45	62	256	264	265	449	339
<b>16. SUBVENCIE</b>	- 135	- 100	- 128	- 90	- 57	- 38	- 335	- 217	- 163

Tabuľka č. 5 Ročné náklady práce na zamestnanca v roku 2008 podľa druhov vlastníctva

v Sk/zam.

Položky nákladov práce	Priemer za SR	Druh vlastníctva						medzinárodné s prevažujúcim súkromným sektorom
		súkromné tuzemské	družstevné	štátne	obecné	vlastníctvo združ., polit. strán a cirkví	zahraničné	
a	1	2	3	4	5	6	7	8
<b>1.-16. CELKOVÉ NÁKLADY PRÁCE</b>	385 997	348 758	296 621	400 838	317 872	334 070	467 278	506 884
<i>1.-12. Náklady súvisiace s výkonom práce</i>	383 038	347 030	295 720	397 794	316 808	333 256	461 252	500 906
<b>1.-7. PRIAME NÁKLADY</b>	280 770	256 336	214 245	287 743	230 472	245 633	338 103	368 405
<i>1.-2. Mzdy a náhrady mzdy</i>	277 246	252 090	211 587	284 701	229 615	243 377	333 664	365 123
1. Mzdy	244 399	223 761	185 647	250 351	198 523	215 557	294 826	320 596
v tom základné (tarifné) mzdy a platy	182 635	165 615	142 718	187 521	163 263	176 503	217 044	226 983
v tom mzdy v určenom pracovnom čase	178 286	162 108	139 866	181 707	158 788	174 565	211 760	221 959
mzdy za nadčasy	4 349	3 507	2 852	5 814	4 475	1 938	5 283	5 024
prémie a odmeny	38 570	43 546	29 512	23 553	13 038	22 616	48 025	62 763
v tom prémie a odmeny mesačné	25 943	32 844	21 821	16 871	6 062	8 523	30 688	33 393
prémie a odmeny za dlhšie obdobie	12 626	10 702	7 691	6 681	6 976	14 093	17 337	29 370
príplatky a doplatky	13 372	7 957	8 242	26 235	13 650	11 429	16 390	14 712
naturálne mzdy	176	132	44	222	49	-	447	104
ostatné mzdy	9 647	6 512	5 131	12 820	8 523	5 009	12 921	16 033
2. Náhrady mzdy	32 847	28 329	25 940	34 351	31 092	27 820	38 837	44 527
z toho náhrady za výluky a prestoje	328	266	161	17	238	-	897	341
náhrady za dovolenku	25 315	21 807	18 491	26 633	27 287	24 004	28 228	32 324
náhrady za voľné dni podľa ZP a KZ	2 345	1 581	1 806	2 836	1 687	1 199	3 455	4 178
náhrady za platené sviatky	4 275	4 386	5 264	3 645	1 274	2 263	5 386	7 088
3. Platby do programu sporenia	283	621	187	1	54	173	39	63
4. Náhrady za pracovnú pohotovosť	975	665	212	2 262	512	1 949	964	1 008
5. Peňažné plnenia zo zisku po zdanení	1 532	2 592	2 069	464	116	112	1 334	578
6. Ostatné priame náklady zamestnancom	703	349	188	307	55	21	2 079	1 616
z toho vlastné výrobky predávané so zľavou	19	14	90	3	7	8	8	72
použitie služobného vozidla pre osobnú potrebu	544	239	44	103	9	14	1 912	1 137
poskytnutie služobného bytu	48	15	-	34	4	-	128	166
poskytnutie predkupného práva na akcie	21	0	-	-	-	-	7	198
7. Odmeny učňom	30	19	2	7	120	-	23	18

**Tabuľka č. 5 Ročné náklady práce na zamestnanca v roku 2008 podľa druhov vlastníctva**

 dokončenie  
v Sk/zam.

Položky nákladov práce	Priemer za SR	Druh vlastníctva						medzinárodné s prevažujúcim súkromným sektorom
		súkromné tuzemské	družstevné	štátne	obecné	vlastníctvo združ., polit. strán a cirkví	zahraničné	
a	1	2	3	4	5	6	7	8
<b>8.-15. NEPRIAME NÁKLADY</b>	105 362	92 535	82 381	113 132	87 443	88 438	129 445	138 824
8. Povinné príspevky na sociálne zabezpečenie	89 722	81 077	71 307	95 079	77 212	80 074	106 062	114 000
z toho dôchodkové poistenie	36 341	32 668	28 960	38 792	31 650	32 772	42 881	46 041
nemocenské poistenie	3 252	3 047	2 767	3 513	3 025	3 013	3 522	3 766
zdravotné poistenie	25 571	23 129	20 424	27 613	21 965	22 599	30 003	32 102
poistenie v nezamestnanosti	2 611	2 294	2 002	3 257	2 056	2 070	3 035	3 313
garančný fond	12 084	10 920	9 810	11 856	10 285	11 138	14 798	15 835
úrazové poistenie	2 365	2 158	1 687	2 258	2 133	2 332	2 726	3 242
9. Nepovinné príspevky na sociálne zabezpečenie	2 324	1 582	1 894	3 727	1 540	830	2 622	4 106
z toho doplnkové dôchodkové poistenie	2 269	1 539	1 887	3 670	1 487	830	2 595	3 925
10. Sociálne dávky	3 411	2 454	1 823	3 715	1 951	1 888	6 216	4 383
z toho odstupné	1 648	1 352	870	2 168	1 148	1 396	1 836	2 402
náhrada príjmu pri dočasnej pracovnej neschopnosti	902	758	824	895	603	464	1 176	1 556
mzdové vyrovnanie za dobu nemoci	25	5	23	44	2	-	64	56
príspevky na dôchodok a zdravotnú starostlivosť	765	249	52	498	110	9	3 131	328
11. Príspevky na sociálne zabezpečenie učňov	2	2	-	0	0	-	6	0
12. Sociálne výhody	6 809	5 581	6 451	7 531	5 633	4 831	8 244	10 011
v tom príspevky na stravovanie	4 460	4 322	4 902	4 851	3 896	3 404	4 468	5 159
jubilejné odmeny	255	134	283	621	257	245	215	299
ostatné príspevky do sociálneho fondu	2 093	1 125	1 266	2 058	1 480	1 182	3 560	4 553
13. Náklady na školenie zamestnancov	2 176	1 240	576	2 209	887	750	4 149	4 820
14. Poplatky a sankcie súvisiace so mzdami	30	31	13	40	34	23	21	37
15. Ostatné nepriame náklady práce	887	571	316	832	185	42	2 126	1 467
z toho náklady na nábor zamestnancov	212	106	17	41	8	2	667	464
<b>16. SUBVENCIE</b>	- 135	- 113	- 5	- 37	- 43	-	- 269	- 345

Tabuľka č. 6 Ročné náklady práce na zamestnanca v roku 2008 podľa vybraných právnych foriem

v Sk/zam.

Položky nákladov práce	Priemer za SR	Právna forma						
		verejná obchodná spoločnosť	spoločnosť s ručením obmedzeným	akciová spoločnosť	družstvo	štátny podnik	rozpočtová organizácia	príspevková organizácia
a	1	2	3	4	5	6	7	8
<b>1.-16. CELKOVÉ NÁKLADY PRÁCE</b>	385 997	259 357	381 507	457 258	296 054	411 720	338 667	354 441
<i>1.-12. Náklady súvisiace s výkonom práce</i>	383 038	258 742	378 567	452 340	295 156	407 122	337 702	353 243
<b>1.-7. PRIAME NÁKLADY</b>	280 770	188 395	279 122	330 087	213 677	285 049	247 408	257 909
<i>1.-2. Mzdy a náhrady mzdy</i>	277 246	187 938	274 813	325 899	210 991	282 883	246 180	254 864
1. Mzdy	244 399	170 571	244 366	285 195	185 084	242 388	216 442	221 398
v tom základné (tarifné) mzdy a platy	182 635	126 698	181 823	201 030	142 017	174 639	175 345	179 464
v tom mzdy v určenom pracovnom čase	178 286	124 871	178 154	195 420	139 166	169 051	171 373	170 207
mzdy za nadčasy	4 349	1 827	3 669	5 609	2 851	5 587	3 972	9 257
prémie a odmeny	38 570	30 598	45 205	54 073	29 521	46 711	8 304	10 910
v tom prémie a odmeny mesačné	25 943	23 878	33 514	32 590	21 960	37 910	3 049	5 910
prémie a odmeny za dlhšie obdobie	12 626	6 720	11 691	21 483	7 561	8 801	5 255	5 000
príplatky a doplatky	13 372	6 601	9 005	16 290	8 317	15 189	20 375	24 424
naturálne mzdy	176	-	175	292	44	697	32	32
ostatné mzdy	9 647	6 673	8 158	13 510	5 185	5 153	12 386	6 567
2. Náhrady mzdy	32 847	17 367	30 448	40 704	25 907	40 495	29 738	33 466
z toho náhrady za výluky a prestoje	328	2 908	428	269	163	62	310	5
náhrady za dovolenku	25 315	12 707	22 956	30 091	18 401	28 144	26 150	27 455
náhrady za voľné dni podľa ZP a KZ	2 345	836	2 043	3 623	1 823	3 923	1 883	1 651
náhrady za platené sviatky	4 275	917	4 413	6 506	5 300	8 339	965	1 233
3. Platby do programu sporenia	283	-	509	180	189	-	5	4
4. Náhrady za pracovnú pohotovosť	975	16	546	1 427	214	1 280	1 181	2 351
5. Peňažné plnenia zo zisku po zdanení	1 532	-	2 450	1 384	2 091	699	3	4
6. Ostatné priame náklady zamestnancom	703	398	784	1 182	190	187	37	396
z toho vlastné výrobky predávané so zľavou	19	-	11	39	91	16	-	10
použitie služobného vozidla pre osobnú potrebu	544	109	685	865	44	92	0	0
poskytnutie služobného bytu	48	289	36	108	-	79	3	31
poskytnutie predkupného práva na akcie	21	-	2	77	-	-	-	-
7. Odmeny učňom	30	43	20	15	2	-	2	289

Tabuľka č. 6 Ročné náklady práce na zamestnanca v roku 2008 podľa vybraných právnych foriem

dokončenie  
v Sk/zam.

Položky nákladov práce	Priemer za SR	Právna forma						
		verejná obchodná spoločnosť	spoločnosť s ručením obmedzeným	akciová spoločnosť	družstvo	štátny podnik	rozpočtová organizácia	príspevková organizácia
a	1	2	3	4	5	6	7	8
<b>8.-15. NEPRIAME NÁKLADY</b>	105 362	70 962	102 609	127 248	82 382	126 671	91 283	96 535
8. Povinné príspevky na sociálne zabezpečenie	89 722	63 632	88 244	103 930	71 256	96 903	81 635	86 265
z toho dôchodkové poistenie	36 341	26 027	35 655	41 756	28 940	38 719	33 764	35 707
nemocenské poistenie	3 252	2 474	3 198	3 558	2 765	3 532	3 218	3 276
zdravotné poistenie	25 571	18 285	24 973	29 789	20 410	27 994	23 317	24 972
poistenie v nezamestnanosti	2 611	1 837	2 539	3 328	2 002	2 668	2 010	2 322
garančný fond	12 084	8 012	11 971	14 062	9 797	13 692	10 560	11 018
úrazové poistenie	2 365	1 510	2 387	2 692	1 685	2 310	2 254	2 081
9. Nepovinné príspevky na sociálne zabezpečenie	2 324	56	1 580	4 288	1 910	7 407	1 168	1 730
z toho doplnkové dôchodkové poistenie	2 269	56	1 527	4 201	1 903	7 329	1 127	1 708
10. Sociálne dávky	3 411	1 294	3 264	5 341	1 828	5 859	2 047	1 983
z toho odstupné	1 648	205	1 123	3 091	879	4 521	1 195	1 128
náhrada príjmu pri dočasnej pracovnej neschopnosti	902	1 089	863	1 264	818	1 102	646	615
mzdové vyrovnanie za dobu nemoci	25	-	25	28	23	103	35	1
príspevky na dôchodok a zdravotnú starostlivosť	765	-	1 181	857	53	111	140	107
11. Príspevky na sociálne zabezpečenie učňov	2	-	3	1	-	-	0	-
12. Sociálne výhody	6 809	5 366	6 355	8 693	6 486	11 904	5 444	5 356
v tom príspevky na stravovanie	4 460	5 168	4 445	4 963	4 924	7 303	3 545	3 659
jubilejné odmeny	255	87	141	388	286	1 354	216	307
ostatné príspevky do sociálneho fondu	2 093	110	1 769	3 343	1 277	3 246	1 682	1 389
13. Náklady na školenie zamestnancov	2 176	472	2 173	3 713	570	1 209	783	628
14. Poplatky a sankcie súvisiace so mzdami	30	-	31	33	13	0	54	30
15. Ostatné nepriame náklady práce	887	143	959	1 249	319	3 389	152	543
z toho náklady na nábor zamestnancov	212	143	227	388	17	9	10	33
<b>16. SUBVENCIE</b>	- 135	-	- 224	- 77	- 5	-	- 24	- 2

Tabuľka č. 7 Mesačné náklady práce na zamestnanca v roku 2008 podľa odvetví (kategórie OKEČ)

v Sk/zam./mes.

Položky nákladov práce	Priemer za SR	Kategória OKEČ							
		pôdohospodárstvo	priemysel spolu	ťažba nerastných surovín	priemyselná výroba	výroba a rozvod elektriny, plynu a vody	stavebníctvo	obchod	hotely a reštaurácie
		A	C+D+E	C	D	E	F	G	H
a	1	2	3	4	5	6	7	8	9
<b>1.-16. CELKOVÉ NÁKLADY PRÁCE</b>	32 166	26 013	32 994	34 745	32 120	44 623	30 968	31 888	20 143
<i>1.-12. Náklady súvisiace s výkonom práce</i>	31 920	25 925	32 620	34 539	31 769	43 869	30 776	31 697	20 110
<b>1.-7. PRIAME NÁKLADY</b>	23 397	18 792	23 498	24 763	22 967	30 498	22 879	23 520	14 813
<i>1.-2. Mzdy a náhrady mzdy</i>	23 104	18 358	23 270	24 437	22 766	29 924	22 201	23 241	14 597
1. Mzdy	20 367	16 182	20 200	21 032	19 783	25 743	19 527	20 937	13 087
v tom základné (tarifné) mzdy a platy	15 220	12 813	14 348	14 624	14 065	18 199	14 859	15 351	10 847
v tom mzdy v určenom pracovnom čase	14 857	12 545	13 891	13 749	13 607	17 883	14 481	15 189	10 413
mzdy za nadčasy	362	268	457	875	458	316	379	162	434
prémie a odmeny	3 214	2 241	3 558	4 461	3 426	5 123	3 793	4 422	1 553
v tom prémie a odmeny mesačné	2 162	1 536	2 636	3 628	2 582	3 088	2 561	3 459	1 244
prémie a odmeny za dlhšie obdobie	1 052	705	922	833	844	2 035	1 232	963	309
príplatky a doplatky	1 114	636	1 354	1 574	1 371	1 059	383	490	384
naturálne mzdy	15	43	7	71	6	4	28	27	18
ostatné mzdy	804	449	931	302	914	1 358	465	648	285
2. Náhrady mzdy	2 737	2 175	3 070	3 405	2 983	4 181	2 674	2 303	1 510
z toho náhrady za výluky a prestoje	27	6	54	116	56	15	38	7	8
náhrady za dovolenku	2 110	1 543	2 127	2 357	2 037	3 302	1 929	1 918	1 247
náhrady za voľné dni podľa ZP a KZ	195	136	286	430	275	395	138	105	42
náhrady za platené sviatky	356	458	558	498	566	457	522	253	201
3. Platby do programu sporenia	24	21	4	54	4	-	66	37	122
4. Náhrady za pracovnú pohotovosť	81	16	41	159	21	289	39	81	17
5. Peňažné plnenia zo zisku po zdanení	128	384	129	10	125	223	522	16	57
6. Ostatné priame náklady zamestnancom	59	13	52	98	50	61	49	145	9
z toho vlastné výrobky predávané so zľavou	2	3	4	1	4	2	-	1	1
použitie služobného vozidla pre osobnú potrebu	45	1	35	95	33	48	33	130	6
poskytnutie služobného bytu	4	4	5	0	6	3	6	7	0
poskytnutie predkupného práva na akcie	2	-	2	-	2	-	-	-	1
7. Odmeny učňom	3	1	2	6	2	-	2	1	11

Tabuľka č. 7 Mesačné náklady práce na zamestnanca v roku 2008 podľa odvetví (kategórie OKEČ)

1. pokračovanie  
v Sk/zam./mes.

Položky nákladov práce	Priemer za SR	Kategória OKEČ							
		pôdohospodárstvo	priemysel spolu	ťažba nerastných surovín	priemyselná výroba	výroba a rozvod elektriny, plynu a vody	stavebníctvo	obchod	hotely a reštaurácie
		A	C+D+E	C	D	E	F	G	H
a	1	2	3	4	5	6	7	8	9
<b>8.-15. NEPRIAME NÁKLADY</b>	8 780	7 222	9 519	9 989	9 178	14 125	8 088	8 376	5 331
8. Povinné príspevky na sociálne zabezpečenie	7 477	6 190	7 703	8 135	7 530	9 983	7 178	7 379	4 825
z toho dôchodkové poistenie	3 028	2 521	3 091	3 162	3 025	3 986	2 898	2 982	1 933
nemocenské poistenie	271	244	276	310	271	327	269	261	279
zdravotné poistenie	2 131	1 780	2 210	2 373	2 158	2 891	2 041	2 086	1 391
poistenie v nezamestnanosti	218	177	217	238	213	264	205	216	140
garančný fond	1 007	827	1 062	1 125	1 036	1 402	938	1 016	572
úrazové poistenie	197	148	193	215	187	281	227	192	116
9. Nepovinné príspevky na sociálne zabezpečenie	194	150	277	449	228	908	94	131	37
z toho doplnkové dôchodkové poistenie	189	149	269	449	221	875	93	128	37
10. Sociálne dávky	284	278	498	614	422	1 531	143	144	141
z toho odstupné	137	193	214	306	160	936	50	91	86
náhrada príjmu pri dočasnej pracovnej neschopnosti	75	59	112	135	100	270	73	48	44
mzdové vyrovnanie za dobu nemoci	2	3	1	10	1	-	1	2	-
príspevky na dôchodok a zdravotnú starostlivosť	64	4	167	37	159	317	6	3	0
11. Príspevky na sociálne zabezpečenie učňov	0	-	0	-	0	-	0	0	1
12. Sociálne výhody	567	516	643	578	622	949	483	524	294
v tom príspevky na stravovanie	372	402	351	394	336	552	360	427	249
jubilejné odmeny	21	13	21	26	20	37	16	22	8
ostatné príspevky do sociálneho fondu	174	101	271	159	267	360	107	75	37
13. Náklady na školenie zamestnancov	181	57	257	192	232	624	131	154	21
14. Poplatky a sankcie súvisiace so mzdami	3	2	2	0	2	1	1	1	2
15. Ostatné nepriame náklady práce	74	29	138	21	141	129	59	43	11
z toho náklady na nábor zamestnancov	18	1	24	3	25	28	12	19	2
<b>16. SUBVENCIE</b>	- 11	- 1	- 23	- 7	- 25	-	-	- 8	- 1

Tabuľka č. 7 Mesačné náklady práce na zamestnanca v roku 2008 podľa odvetví (kategórie OKEČ)

2. pokračovanie  
v Sk/zam./mes.

Položky nákladov práce	Priemer za SR	Kategória OKEČ						
		doprava, pošty, telek.	finančné sprostredkovanie	nehnutelnosti, prenájom, obch. čin.	verejná správa, obrana	školsťvo	zdravotníctvo, sociálna pomoc	ostatné spoločenské služby
a	1	I	J	K	L	M	N	O
<b>1.-16. CELKOVÉ NÁKLADY PRÁCE</b>	32 166	34 011	59 617	37 147	31 204	27 174	28 567	27 879
<i>1.-12. Náklady súvisiace s výkonom práce</i>	31 920	33 699	58 718	36 906	31 009	27 128	28 478	27 804
<b>1.-7. PRIAME NÁKLADY</b>	23 397	24 450	44 188	27 793	22 808	19 758	21 012	20 417
<i>1.-2. Mzdy a náhrady mzdy</i>	23 104	24 212	43 589	27 293	22 641	19 735	20 616	20 035
1. Mzdy	20 367	21 351	38 590	24 546	20 567	16 685	18 136	17 940
v tom základné (tarifné) mzdy a platy	15 220	15 670	27 043	18 276	15 767	14 081	14 911	14 041
v tom mzdy v určenom pracovnom čase	14 857	15 195	26 946	18 099	15 582	13 692	14 099	13 820
mzdy za nadčasy	362	475	98	176	185	389	812	221
prémie a odmeny	3 214	3 657	8 420	4 909	1 396	529	830	2 273
v tom prémie a odmeny mesačné	2 162	2 802	2 667	2 644	597	187	455	1 378
prémie a odmeny za dlhšie obdobie	1 052	855	5 753	2 265	799	342	375	895
príplatky a doplatky	1 114	1 245	522	619	2 282	1 107	2 045	1 043
naturálne mzdy	15	10	107	16	1	4	3	11
ostatné mzdy	804	769	2 498	727	1 121	964	347	572
2. Náhrady mzdy	2 737	2 861	4 999	2 747	2 074	3 050	2 479	2 094
z toho náhrady za výluky a prestoje	27	5	5	36	0	28	1	12
náhrady za dovolenku	2 110	2 139	3 752	2 268	1 746	2 762	1 998	1 766
náhrady za voľné dni podľa ZP a KZ	195	259	493	156	139	149	148	75
náhrady za platené sviatky	356	446	723	240	151	74	90	199
3. Platby do programu sporenia	24	9	4	14	2	1	3	226
4. Náhrady za pracovnú pohotovosť	81	152	85	92	154	3	348	13
5. Peňažné plnenia zo zisku po zdanení	128	29	215	318	6	1	18	128
6. Ostatné priame náklady zamestnancom	59	48	294	75	5	3	27	16
z toho vlastné výrobky predávané so zľavou	2	-	-	-	-	0	-	0
použitie služobného vozidla pre osobnú potrebu	45	44	199	72	1	-	1	11
poskytnutie služobného bytu	4	1	25	1	0	0	1	5
poskytnutie predkupného práva na akcie	2	1	59	-	-	-	-	-
7. Odmeny učňom	3	0	-	1	-	15	1	-

Tabuľka č. 7 Mesačné náklady práce na zamestnanca v roku 2008 podľa odvetví (kategórie OKEČ)

dokončenie  
v Sk/zam./mes.

Položky nákladov práce	Priemer za SR	Kategória OKEČ						
		doprava, pošty, telek.	finančné sprostredkovanie	nehnutelnosti, prenájom, obch. čin.	verejná správa, obrana	školsťvo	zdravotníctvo, sociálna pomoc	ostatné spoločenské služby
		I	J	K	L	M	N	O
a	1	2	3	4	5	6	7	8
<b>8.-15. NEPRIAME NÁKLADY</b>	8 780	9 573	15 429	9 354	8 401	7 418	7 580	7 463
8. Povinné príspevky na sociálne zabezpečenie	7 477	7 918	12 267	8 220	7 267	6 711	6 946	6 574
z toho dôchodkové poistenie	3 028	3 179	4 975	3 338	3 000	2 756	2 891	2 658
nemocenské poistenie	271	285	353	269	275	265	259	250
zdravotné poistenie	2 131	2 249	3 446	2 307	2 110	1 901	1 985	1 885
poistenie v nezamestnanosti	218	338	350	232	185	172	193	174
garančný fond	1 007	982	1 744	1 143	928	909	862	918
úrazové poistenie	197	217	344	230	172	184	190	174
9. Nepovinné príspevky na sociálne zabezpečenie	194	302	490	159	166	98	123	83
z toho doplnkové dôchodkové poistenie	189	301	479	155	163	97	118	78
10. Sociálne dávky	284	346	359	185	167	150	107	189
z toho odstupné	137	159	192	117	81	93	44	96
náhrada príjmu pri dočasnej pracovnej neschopnosti	75	90	101	56	60	47	51	45
mzdové vyrovnanie za dobu nemoci	2	5	13	5	4	0	0	0
príspevky na dôchodok a zdravotnú starostlivosť	64	87	52	7	21	7	3	5
11. Príspevky na sociálne zabezpečenie učňov	0	0	-	-	-	0	0	-
12. Sociálne výhody	567	682	1 415	548	602	411	289	540
v tom príspevky na stravovanie	372	448	767	405	431	256	175	437
jubilejné odmeny	21	44	39	11	20	21	18	18
ostatné príspevky do sociálneho fondu	174	190	610	131	151	133	96	85
13. Náklady na školenie zamestnancov	181	220	719	194	170	38	69	63
14. Poplatky a sankcie súvisiace so mzdami	3	4	8	4	4	3	3	1
15. Ostatné nepriame náklady práce	74	100	172	44	25	7	43	11
z toho náklady na nábor zamestnancov	18	15	129	27	2	1	4	1
<b>16. SUBVENCIE</b>	- 11	- 12	-	-	- 4	- 3	- 25	- 1

**Tabuľka č. 8 Mesačné náklady práce na zamestnanca v roku 2008 podľa odvetví (kategórie a oddiely OKEČ)**

v Sk/zam./mes.

Kategória a oddiel OKEČ	Celkové náklady práce	v tom													
		priame náklady spolu	z toho					nepriame náklady spolu	z toho v Sk na zam.						subvencie
			mzdy	náhrady mzdy	mzdy a náhrady mzdy spolu (stĺ. 3+4)	náhrady za pracovnú pohotovosť	peňažné plnenia zo zisku po zdanení		povinné príspevky na sociálne zabezpečenie	nepovinné príspevky na sociálne zabezpečenie	sociálne dávky	sociálne výhody	náklady na školenie zamestnancov	poplatky a sankcie súvisiace so mzdami	
a	1	2	3	4	5	6	7	8	9	10	11	12	13	14	15
Priemer za SR	32 166	23 397	20 367	2 737	23 104	81	128	8 780	7 477	194	284	567	181	3	- 11
A Pôdohospodárstvo	26 013	18 792	16 182	2 175	18 358	16	384	7 222	6 190	150	278	516	57	2	- 1
01 Poľnohospodárstvo	24 579	17 869	15 401	1 956	17 357	19	457	6 711	5 868	113	185	478	48	2	- 1
02 Lesníctvo	32 268	22 818	19 593	3 129	22 722	0	66	9 450	7 596	308	683	683	94	3	-
C Ťažba nerastných surovín	34 745	24 763	21 032	3 405	24 437	159	10	9 989	8 135	449	614	578	192	0	- 7
10 Ťažba uhlia, rašeliny	32 430	23 174	19 537	3 406	22 942	218	-	9 269	7 562	406	719	499	67	-	- 13
11 Ťažba ropy, plynu, súvisiace služby	54 124	37 665	32 778	3 911	36 689	311	110	16 459	11 861	981	913	1 287	1 388	-	-
13 Ťažba, úprava rúd	28 388	19 220	13 906	5 233	19 139	81	-	9 168	6 660	263	1 288	811	71	-	-
14 Ťažba ostatných nerastov	34 479	24 937	21 701	2 882	24 583	24	-	9 542	8 362	408	203	465	90	0	-
D Priemyselná výroba	32 120	22 967	19 783	2 983	22 766	21	125	9 178	7 530	228	422	622	232	2	- 25
15 Výroba potravín	27 837	20 161	17 489	2 383	19 872	8	103	7 677	6 477	126	269	436	149	2	- 1
16 Výroba tabakových výrobkov															
17 Výroba textílií	21 883	15 631	13 413	2 098	15 511	5	97	6 252	5 409	127	256	417	28	0	-
18 Výroba odevov	20 434	15 265	13 129	2 040	15 169	0	82	5 195	4 475	118	220	355	24	0	- 26
19 Výroba kožených výrobkov	20 291	14 621	12 698	1 890	14 588	1	10	5 676	5 013	39	203	333	34	7	- 6
20 Spracúvanie dreva	23 960	17 400	15 016	2 200	17 216	46	130	6 560	5 761	93	177	384	67	2	-
21 Výroba celulózy, papier. výrobkov	38 744	27 795	24 239	3 388	27 627	61	-	10 949	8 766	392	892	519	338	0	-
22 Vydavateľstvo, tlač	33 587	24 466	21 752	2 620	24 371	8	43	9 121	7 930	187	242	607	93	6	-
23 Výroba koksu, ropných produktov	79 620	52 280	45 299	6 499	51 798	61	4	27 341	15 933	2 343	347	7 083	1 019	-	-
24 Výroba chemických výrobkov	40 520	28 987	24 834	3 881	28 715	47	140	11 540	9 097	497	424	962	313	2	- 8
25 Výroba z gumy, plastov	31 786	23 012	19 877	3 014	22 890	16	68	8 890	7 646	218	307	460	179	4	- 116
26 Výroba nekovových minerál.výr.	36 832	27 254	23 278	3 307	26 585	114	461	9 577	8 185	269	308	501	274	0	-
27 Výroba kovov	49 178	32 368	27 452	4 845	32 297	20	6	16 815	10 818	583	2 589	2 233	434	0	- 6

Tabuľka č. 8 Mesačné náklady práce na zamestnanca v roku 2008 podľa odvetví (kategórie a oddiely OKEČ)

 1.pokračovanie  
 v Sk/zam./mes.

Kategória a oddiel OKEČ	Celkové náklady práce	v tom													
		priame náklady spolu	z toho					nepriame náklady spolu	z toho						subvencie
			mzdy	náhrady mzdy	mzdy a náhrady mzdy spolu (stĺ. 3+4)	náhrady za pracovnú pohotovosť	peňažné plnenia zo zisku po zdanení		povinné príspevky na sociálne zabezpečenie	nepovinné príspevky na sociálne zabezpečenie	sociálne dávky	sociálne výhody	náklady na školenie zamestnancov	poplatky a sankcie súvisiace so mzdami	
1	2	3	4	5	6	7	8	9	10	11	12	13	14	15	
a															
28 Výroba kovových výrobkov	30 407	22 238	19 110	2 920	22 030	3	177	8 170	7 243	153	257	388	85	4	- 1
29 Výroba strojov i.n.	34 056	24 444	20 868	3 193	24 062	29	313	9 618	8 193	279	349	548	169	1	- 6
30 Výroba kancel. strojov, počítačov	30 660	22 721	20 099	2 621	22 721	-	-	7 939	7 708	6	121	63	34	-	-
31 Výroba elektrických strojov i.n.	27 034	19 651	16 779	2 770	19 548	26	34	7 394	6 536	93	221	357	123	1	- 11
32 Výroba komunikačných zariadení	29 466	20 374	17 979	2 356	20 335	2	22	9 092	6 807	80	279	480	181	8	-
33 Výroba presných prístrojov	34 934	25 413	21 933	3 059	24 992	15	262	9 522	8 101	285	215	643	211	-	-
34 Výroba motorových vozidiel	38 306	27 058	23 577	3 431	27 009	8	-	11 404	9 203	305	270	523	914	2	- 156
35 Výroba ostat. dopravných zariadení	36 837	26 641	23 015	3 458	26 473	23	126	10 196	8 627	260	175	838	230	0	-
36 Výroba nábytku a i.n.	25 160	18 288	15 733	2 290	18 022	3	231	6 872	6 093	92	170	438	33	1	-
37 Recyklovanie	37 653	27 136	23 100	3 957	27 056	17	-	10 517	9 121	429	317	442	166	-	-
E Výroba a rozvod elektriny, plynu a vody	44 623	30 498	25 743	4 181	29 924	289	223	14 125	9 983	908	1 531	949	624	1	-
40 Výroba, rozvod elekt., plynu, pary	52 870	35 662	30 110	4 710	34 820	379	368	17 207	11 472	1 062	2 261	1 230	982	1	-
41 Úprava a rozvod vody	32 456	22 878	19 301	3 401	22 702	157	9	9 578	7 786	680	454	536	95	1	- 1
F Stavebníctvo	30 968	22 879	19 527	2 674	22 201	39	522	8 088	7 178	94	143	483	131	1	-
45 Stavebníctvo	30 968	22 879	19 527	2 674	22 201	39	522	8 088	7 178	94	143	483	131	1	-
G Obchod	31 888	23 520	20 937	2 303	23 241	81	16	8 376	7 379	131	144	524	154	1	- 8
50 Predaj, údržba vozidiel	30 965	22 642	20 163	2 426	22 589	13	10	8 331	7 287	134	87	454	319	2	- 8
51 Veľkoobchod	37 848	28 089	25 025	2 745	27 769	114	21	9 759	8 577	172	211	562	196	2	-
52 Maloobchod	25 846	18 926	16 825	1 814	18 640	61	13	6 937	6 143	86	87	499	74	0	- 16
H Hotely a reštaurácie	20 143	14 813	13 087	1 510	14 597	17	57	5 331	4 825	37	141	294	21	2	- 1
55 Hotely a reštaurácie	20 143	14 813	13 087	1 510	14 597	17	57	5 331	4 825	37	141	294	21	2	- 1

Tabuľka č. 8 Mesačné náklady práce na zamestnanca v roku 2008 podľa odvetví (kategórie a oddiely OKEČ)

 2.pokračovanie  
 v Sk/zam./mes.

Kategória a oddiel OKEČ	Celkové náklady práce	v tom													
		priame náklady spolu	z toho					nepriame náklady spolu	z toho					subvencie	
			mzdy	náhrady mzdy	mzdy a náhrady mzdy spolu (stĺ. 3+4)	náhrady za pracovnú pohotovosť	peňažné plnenia zo zisku po zdanení		povinné príspevky na sociálne zabezpečenie	nepovinné príspevky na sociálne zabezpečenie	sociálne dávky	sociálne výhody	náklady na školenie zamestnancov		poplatky a sankcie súvisiace so mzdami
1	2	3	4	5	6	7	8	9	10	11	12	13	14	15	
I Doprava, pošty, telekomunikácie	34 011	24 450	21 351	2 861	24 212	152	29	9 573	7 918	302	346	682	220	4	- 12
60 Pozemná doprava	30 177	21 302	18 499	2 566	21 065	193	22	8 876	7 313	336	248	713	127	2	- 1
61 Vodná doprava	35 795	25 945	22 049	3 220	25 269	676	-	9 850	7 992	127	747	850	131	3	-
62 Letecká a kozmická doprava	93 844	78 283	71 200	6 987	78 187	97	-	15 560	14 765	14	259	93	429	-	-
63 Vedľajšie činnosti v doprave	35 705	26 129	23 175	2 780	25 955	42	62	9 641	8 182	291	242	651	199	13	- 66
64 Pošty a telekomunikácie	41 041	29 814	25 966	3 574	29 540	100	27	11 227	9 141	237	686	633	496	-	-
J Finančné sprostredkovanie	59 617	44 188	38 590	4 999	43 589	85	215	15 429	12 267	490	359	1 415	719	8	-
65 Finančné sprostredkovanie	60 843	45 258	39 576	5 027	44 603	105	273	15 585	12 495	532	286	1 327	756	11	-
66 Poistenie	55 981	40 960	35 498	5 035	40 533	23	6	15 021	11 448	312	660	1 754	674	1	-
67 Činnosti s finančným sprostred.	55 574	40 964	36 334	4 198	40 532	42	250	14 610	12 343	652	99	1 260	215	-	-
K Nehnutelnosti, prenájom, obchodné čin.	37 147	27 793	24 546	2 747	27 293	92	318	9 354	8 220	159	185	548	194	4	-
70 Činnosti v oblasti nehnuteľností	32 011	23 456	20 822	2 443	23 265	51	37	8 556	7 267	231	200	717	124	1	-
71 Prenájom strojov	38 683	28 959	26 174	2 678	28 852	7	-	9 725	8 286	251	543	370	207	2	-
72 Počítačové činnosti	53 292	40 283	35 492	4 106	39 598	217	297	13 009	11 596	222	194	507	401	3	-
73 Výskum, vývoj	33 434	24 132	21 196	2 906	24 102	5	-	9 306	8 180	179	131	585	200	1	- 4
74 Iné obchodné služby	35 262	26 473	23 356	2 535	25 891	86	420	8 789	7 757	126	168	523	167	5	-
L Verejná správa, obrana	31 204	22 808	20 567	2 074	22 641	154	6	8 401	7 267	166	167	602	170	4	- 4
75 Verejná správa	31 204	22 808	20 567	2 074	22 641	154	6	8 401	7 267	166	167	602	170	4	- 4

Tabuľka č. 8 Mesačné náklady práce na zamestnanca v roku 2008 podľa odvetví (kategórie a oddiely OKEČ)

dokončenie  
v Sk/zam./mes.

Kategória a oddiel OKEČ	Celkové náklady práce	v tom													
		priame náklady spolu	z toho					nepriame náklady spolu	z toho					subvencie	
			mzdy	náhrady mzdy	mzdy a náhrady mzdy spolu (stĺ. 3+4)	náhrady za pracovnú pohotovosť	peňažné plnenia zo zisku po zdanení		povinné príspevky na sociálne zabezpečenie	nepovinné príspevky na sociálne zabezpečenie	sociálne dávky	sociálne výhody	náklady na školenie zamestnancov		poplatky a sankcie súvisiace so mzdami
a	1	2	3	4	5	6	7	8	9	10	11	12	13	14	15
M Školstvo	27 174	19 758	16 685	3 050	19 735	3	1	7 418	6 711	98	150	411	38	3	- 3
80 Školstvo	27 174	19 758	16 685	3 050	19 735	3	1	7 418	6 711	98	150	411	38	3	- 3
N Zdravotníctvo a sociálna pomoc	28 567	21 012	18 136	2 479	20 616	348	18	7 580	6 946	123	107	289	69	3	- 25
85 Zdravotníctvo a sociálna pomoc	28 567	21 012	18 136	2 479	20 616	348	18	7 580	6 946	123	107	289	69	3	- 25
O Ostatné spoločenské služby	27 879	20 417	17 940	2 094	20 035	13	128	7 463	6 574	83	189	540	63	1	- 1
90 Odvádzanie odp. vôd, zber odp.	27 639	20 184	17 516	2 186	19 702	81	399	7 461	6 438	108	271	515	81	1	- 7
91 Činnosti členských organizácií	28 722	21 093	18 839	2 228	21 067	1	-	7 629	6 891	53	166	431	84	2	-
92 Rekreač., kultúrne, športové činnosti	27 865	20 333	17 687	2 045	19 731	1	137	7 532	6 560	96	189	638	43	1	-
93 Ostatné služby	24 857	18 643	16 928	1 684	18 612	2	-	6 213	5 613	64	112	315	90	2	-

**Tabuľka č. 9 Mesačné náklady práce na zamestnanca v roku 2008 podľa krajov**

v Sk/zam./mes.

Položky nákladov práce	Priemer za SR	Kraj							
		Bratislavský	Trnavský	Trenčiansky	Nitriansky	Žilinský	Banskobystrický	Prešovský	Košický
a	1	2	3	4	5	6	7	8	9
<b>1.-16. CELKOVÉ NÁKLADY PRÁCE</b>	32 166	40 620	31 585	28 381	27 649	29 473	27 463	26 450	32 821
<i>1.-12. Náklady súvisiace s výkonom práce</i>	31 920	40 250	31 217	28 209	27 529	29 173	27 307	26 339	32 628
<b>1.-7. PRIAME NÁKLADY</b>	23 397	29 881	22 870	20 658	20 121	21 263	19 841	19 255	23 433
<i>1.-2. Mzdy a náhrady mzdy</i>	23 104	29 443	22 380	20 467	19 962	21 037	19 704	18 992	23 171
1. Mzdy	20 367	26 150	19 734	17 940	17 564	18 484	17 281	16 677	20 291
v tom základné (tarifné) mzdy a platy	15 220	19 411	14 581	13 289	13 114	13 783	13 246	12 987	14 930
v tom mzdy v určenom pracovnom čase	14 857	19 065	14 107	12 897	12 813	13 390	12 965	12 661	14 508
mzdy za nadčasy	362	346	474	392	301	392	281	327	422
prémie a odmeny	3 214	4 613	3 321	2 780	2 880	2 930	2 209	2 068	2 869
v tom prémie a odmeny mesačné	2 162	2 626	2 182	2 263	2 112	2 145	1 721	1 527	2 036
prémie a odmeny za dlhšie obdobie	1 052	1 986	1 139	517	768	784	489	541	833
príplatky a doplatky	1 114	1 096	1 194	1 207	1 053	1 016	1 059	984	1 338
naturálne mzdy	15	35	5	7	10	9	8	8	4
ostatné mzdy	804	996	634	658	506	747	758	630	1 150
2. Náhrady mzdy	2 737	3 293	2 646	2 527	2 398	2 553	2 423	2 315	2 880
z toho náhrady za výluky a prestoje	27	12	35	31	39	36	23	30	37
náhrady za dovolenku	2 110	2 634	2 038	1 838	1 859	1 958	1 863	1 769	2 114
náhrady za voľné dni podľa ZP a KZ	195	212	166	186	131	188	156	163	326
náhrady za platené sviatky	356	371	368	394	339	343	341	308	363
3. Platby do programu sporenia	24	47	26	2	13	9	1	59	1
4. Náhrady za pracovnú pohotovosť	81	94	53	40	71	65	76	68	158
5. Peňažné plnenia zo zisku po zdanení	128	147	353	117	49	120	32	115	93
6. Ostatné priame náklady zamestnancom	59	148	55	27	24	27	27	17	9
z toho vlastné výrobky predávané so zľavou	2	2	1	1	1	1	2	4	0
použitie služobného vozidla pre osobnú potrebu	45	131	33	9	18	17	9	10	7
poskytnutie služobného bytu	4	7	10	3	3	3	1	0	0
poskytnutie predkupného práva na akcie	2	5	5	-	-	-	0	-	-
7. Odmeny učňom	3	2	3	4	2	4	1	4	2

**Tabuľka č. 9 Mesačné náklady práce na zamestnanca v roku 2008 podľa krajov**

 dokončenie  
v Sk/zam./mes.

Položky nákladov práce	Priemer za SR	Kraj							
		Bratislavský	Trnavský	Trenčiansky	Nitriansky	Žilinský	Banskobystrický	Prešovský	Košický
a	1	2	3	4	5	6	7	8	9
<b>8.-15. NEPRIAME NÁKLADY</b>	8 780	10 744	8 742	7 727	7 551	8 215	7 632	7 206	9 406
8. Povinné príspevky na sociálne zabezpečenie	7 477	9 066	7 402	6 699	6 645	7 054	6 626	6 315	7 579
z toho dôchodkové poistenie	3 028	3 704	3 007	2 684	2 682	2 832	2 667	2 557	3 067
nemocenské poistenie	271	304	269	254	248	269	252	236	284
zdravotné poistenie	2 131	2 567	2 114	1 919	1 894	1 987	1 915	1 799	2 183
poistenie v nezamestnanosti	218	256	205	189	185	195	260	174	206
garančný fond	1 007	1 232	1 000	922	880	971	827	867	1 020
úrazové poistenie	197	253	191	166	204	179	157	155	191
9. Nepovinné príspevky na sociálne zabezpečenie	194	266	198	146	143	151	152	142	244
z toho doplnkové dôchodkové poistenie	189	257	187	144	142	150	149	139	240
10. Sociálne dávky	284	299	229	250	196	236	230	201	594
z toho odstupné	137	172	146	150	96	153	114	121	91
náhrada príjmu pri dočasnej pracovnej neschopnosti	75	76	73	82	69	69	64	67	101
mzdové vyrovnanie za dobu nemoci	2	6	1	1	1	1	1	1	1
príspevky na dôchodok a zdravotnú starostlivosť	64	42	8	8	9	5	46	9	400
11. Príspevky na sociálne zabezpečenie učňov	0	0	0	0	-	0	0	0	1
12. Sociálne výhody	567	738	518	457	425	470	459	426	777
v tom príspevky na stravovanie	372	448	396	334	311	325	335	320	392
jubilejné odmeny	21	35	14	11	12	20	18	10	26
ostatné príspevky do sociálneho fondu	174	255	108	112	102	125	106	97	359
13. Náklady na školenie zamestnancov	181	278	206	113	92	245	120	79	165
14. Poplatky a sankcie súvisiace so mzdami	3	4	3	2	3	1	2	2	2
15. Ostatné nepriame náklady práce	74	94	185	61	47	58	45	42	44
z toho náklady na nábor zamestnancov	18	37	22	14	15	7	4	9	7
<b>16. SUBVENCIE</b>	- 11	- 6	- 27	- 4	- 22	- 5	- 11	- 11	- 18

**Tabuľka č. 10 Mesačné náklady práce na zamestnanca v roku 2008 podľa veľkosti organizácií**

v Sk/zam./mes.

Položky nákladov práce	Priemer za SR	Veľkosť organizácie (počet zamestnancov)							
		1 - 9	10 - 19	20 - 49	50 - 99	100 - 249	250 - 499	500 - 999	1000 a viac
a	1	2	3	4	5	6	7	8	9
<b>1.-16. CELKOVÉ NÁKLADY PRÁCE</b>	32 166	28 962	30 409	28 555	30 535	31 656	32 384	33 148	38 185
<i>1.-12. Náklady súvisiace s výkonom práce</i>	31 920	28 902	30 273	28 425	30 341	31 443	32 170	32 835	37 650
<b>1.-7. PRIAME NÁKLADY</b>	23 397	21 431	22 523	20 952	22 381	23 101	23 598	24 264	26 946
<i>1.-2. Mzdy a náhrady mzdy</i>	23 104	21 124	22 223	20 616	22 077	22 911	23 272	23 828	26 718
1. Mzdy	20 367	19 015	19 852	18 090	19 402	20 254	20 623	20 930	23 190
v tom základné (tarifné) mzdy a platy	15 220	15 248	15 308	14 274	14 698	14 593	14 900	15 076	16 591
v tom mzdy v určenom pracovnom čase	14 857	15 174	15 062	14 010	14 353	14 124	14 419	14 561	16 089
mzdy za nadčasy	362	74	245	263	345	469	481	515	502
prémie a odmeny	3 214	3 141	3 633	2 381	3 182	3 514	3 305	3 302	3 269
v tom prémie a odmeny mesačné	2 162	2 326	2 499	1 534	2 286	2 443	2 400	1 955	2 002
prémie a odmeny za dlhšie obdobie	1 052	815	1 134	847	896	1 071	905	1 346	1 266
príplatky a doplatky	1 114	229	421	803	986	1 309	1 533	1 601	1 865
naturálne mzdy	15	16	6	10	8	16	18	11	26
ostatné mzdy	804	382	484	621	529	822	867	940	1 439
2. Náhrady mzdy	2 737	2 109	2 372	2 527	2 675	2 657	2 650	2 898	3 528
z toho náhrady za výluky a prestoje	27	26	18	16	46	20	25	47	27
náhrady za dovolenku	2 110	1 762	1 923	2 075	2 141	2 023	2 019	2 122	2 522
náhrady za voľné dni podľa ZP a KZ	195	70	106	133	171	207	204	234	355
náhrady za platené sviatky	356	232	288	260	282	368	364	408	545
3. Platby do programu sporenia	24	6	47	27	30	4	7	0	40
4. Náhrady za pracovnú pohotovosť	81	58	44	24	50	69	133	213	100
5. Peňažné plnenia zo zisku po zdanení	128	217	130	235	174	59	132	128	17
6. Ostatné priame náklady zamestnancom	59	26	77	48	41	55	53	95	68
z toho vlastné výrobky predávané so zľavou	2	0	0	3	2	1	3	5	0
použitie služobného vozidla pre osobnú potrebu	45	19	66	39	26	44	35	82	49
poskytnutie služobného bytu	4	-	0	2	1	3	9	5	10
poskytnutie predkupného práva na akcie	2	-	-	-	1	1	0	-	7
7. Odmeny učňom	3	0	1	3	9	3	1	0	2

**Tabuľka č. 10 Mesačné náklady práce na zamestnanca v roku 2008 podľa veľkosti organizácií**

 dokončenie  
v Sk/zam./mes.

Položky nákladov práce	Priemer za SR	Veľkosť organizácie (počet zamestnancov)							
		1 - 9	10 - 19	20 - 49	50 - 99	100 - 249	250 - 499	500 - 999	1000 a viac
a	1	2	3	4	5	6	7	8	9
<b>8.-15. NEPRIAME NÁKLADY</b>	8 780	7 540	7 897	7 611	8 158	8 558	8 814	8 902	11 253
8. Povinné príspevky na sociálne zabezpečenie	7 477	6 760	7 031	6 749	7 098	7 407	7 563	7 635	8 804
z toho dôchodkové poistenie	3 028	2 729	2 844	2 748	2 899	3 015	3 071	3 084	3 544
nemocenské poistenie	271	247	270	256	261	269	272	267	303
zdravotné poistenie	2 131	1 921	1 984	1 916	1 999	2 116	2 156	2 169	2 545
poistenie v nezamestnanosti	218	188	201	186	195	212	210	213	288
garančný fond	1 007	899	944	909	977	995	1 028	1 061	1 165
úrazové poistenie	197	199	202	184	176	185	189	195	224
9. Nepovinné príspevky na sociálne zabezpečenie	194	97	95	110	150	185	218	218	379
z toho doplnkové dôchodkové poistenie	189	93	93	105	144	180	216	215	372
10. Sociálne dávky	284	137	121	156	257	285	288	224	605
z toho odstupné	137	89	67	89	169	187	182	104	196
náhrada príjmu pri dočasnej pracovnej neschopnosti	75	30	48	56	70	83	89	95	116
mzdové vyrovnanie za dobu nemoci	2	0	0	1	2	1	4	6	3
príspevky na dôchodok a zdravotnú starostlivosť	64	2	2	4	10	9	11	16	285
11. Príspevky na sociálne zabezpečenie učňov	0	-	0	0	0	0	0	-	0
12. Sociálne výhody	567	477	502	458	455	464	503	495	916
v tom príspevky na stravovanie	372	388	404	341	327	326	347	324	442
jubilejné odmeny	21	23	8	17	18	23	19	15	37
ostatné príspevky do sociálneho fondu	174	66	90	100	109	115	137	156	437
13. Náklady na školenie zamestnancov	181	55	129	105	130	149	162	217	378
14. Poplatky a sankcie súvisiace so mzdami	3	1	3	4	2	2	2	3	3
15. Ostatné nepriame náklady práce	74	12	15	28	66	67	78	111	168
z toho náklady na nábor zamestnancov	18	3	4	5	21	22	22	37	28
<b>16. SUBVENCIE</b>	- 11	- 8	- 11	- 8	- 5	- 3	- 28	- 18	- 14

Tabuľka č. 11 Mesačné náklady práce na zamestnanca v roku 2008 podľa druhov vlastníctva

v Sk/zam./mes.

Položky nákladov práce	Priemer za SR	Druh vlastníctva						
		súkromné tuzemské	družstevné	štátne	obecné	vlastníctvo združ., polit. strán a cirkví	zahraničné	medzinárodné s prevažujúcim súkromným sektorom
a	1	2	3	4	5	6	7	8
<b>1.-16. CELKOVÉ NÁKLADY PRÁCE</b>	32 166	29 063	24 718	33 403	26 489	27 839	38 940	42 240
<i>1.-12. Náklady súvisiace s výkonom práce</i>	31 920	28 919	24 643	33 150	26 401	27 771	38 438	41 742
<b>1.-7. PRIAME NÁKLADY</b>	23 397	21 361	17 854	23 979	19 206	20 469	28 175	30 700
<i>1.-2. Mzdy a náhrady mzdy</i>	23 104	21 007	17 632	23 725	19 135	20 281	27 805	30 427
1. Mzdy	20 367	18 647	15 471	20 863	16 544	17 963	24 569	26 716
v tom základné (tarifné) mzdy a platy	15 220	13 801	11 893	15 627	13 605	14 709	18 087	18 915
v tom mzdy v určenom pracovnom čase	14 857	13 509	11 655	15 142	13 232	14 547	17 647	18 497
mzdy za nadčasy	362	292	238	484	373	162	440	419
prémie a odmeny	3 214	3 629	2 459	1 963	1 086	1 885	4 002	5 230
v tom prémie a odmeny mesačné	2 162	2 737	1 818	1 406	505	710	2 557	2 783
prémie a odmeny za dlhšie obdobie	1 052	892	641	557	581	1 174	1 445	2 448
príplatky a doplatky	1 114	663	687	2 186	1 138	952	1 366	1 226
naturálne mzdy	15	11	4	19	4	-	37	9
ostatné mzdy	804	543	428	1 068	710	417	1 077	1 336
2. Náhrady mzdy	2 737	2 361	2 162	2 863	2 591	2 318	3 236	3 711
z toho náhrady za výluky a prestoje	27	22	13	1	20	-	75	28
náhrady za dovolenku	2 110	1 817	1 541	2 219	2 274	2 000	2 352	2 694
náhrady za voľné dni podľa ZP a KZ	195	132	150	236	141	100	288	348
náhrady za platené sviatky	356	366	439	304	106	189	449	591
3. Platby do programu sporenia	24	52	16	0	5	14	3	5
4. Náhrady za pracovnú pohotovosť	81	55	18	188	43	162	80	84
5. Peňažné plnenia zo zisku po zdanení	128	216	172	39	10	9	111	48
6. Ostatné priame náklady zamestnancom	59	29	16	26	5	2	173	135
z toho vlastné výrobky predávané so zľavou	2	1	7	0	1	1	1	6
použitie služobného vozidla pre osobnú potrebu	45	20	4	9	1	1	159	95
poskytnutie služobného bytu	4	1	-	3	0	-	11	14
poskytnutie predkupného práva na akcie	2	0	-	-	-	-	1	17
7. Odmeny učňom	3	2	0	1	10	-	2	1

**Tabuľka č. 11 Mesačné náklady práce na zamestnanca v roku 2008 podľa druhov vlastníctva**

 dokončenie  
 v Sk/zam./mes.

Položky nákladov práce	Priemer za SR	Druh vlastníctva						medzinárodné s prevažujúcim súkromným sektorom
		súkromné tuzemské	družstevné	štátne	obecné	vlastníctvo združ., polit. strán a cirkví	zahraničné	
a	1	2	3	4	5	6	7	8
<b>8.-15. NEPRIAME NÁKLADY</b>	8 780	7 711	6 865	9 428	7 287	7 370	10 787	11 569
8. Povinné príspevky na sociálne zabezpečenie	7 477	6 756	5 942	7 923	6 434	6 673	8 838	9 500
z toho dôchodkové poistenie	3 028	2 722	2 413	3 233	2 637	2 731	3 573	3 837
nemocenské poistenie	271	254	231	293	252	251	293	314
zdravotné poistenie	2 131	1 927	1 702	2 301	1 830	1 883	2 500	2 675
poistenie v nezamestnanosti	218	191	167	271	171	173	253	276
garančný fond	1 007	910	817	988	857	928	1 233	1 320
úrazové poistenie	197	180	141	188	178	194	227	270
9. Nepovinné príspevky na sociálne zabezpečenie	194	132	158	311	128	69	218	342
z toho doplnkové dôchodkové poistenie	189	128	157	306	124	69	216	327
10. Sociálne dávky	284	204	152	310	163	157	518	365
z toho odstupné	137	113	72	181	96	116	153	200
náhrada príjmu pri dočasnej pracovnej neschopnosti	75	63	69	75	50	39	98	130
mzdové vyrovnanie za dobu nemoci	2	0	2	4	0	-	5	5
príspevky na dôchodok a zdravotnú starostlivosť	64	21	4	42	9	1	261	27
11. Príspevky na sociálne zabezpečenie učňov	0	0	-	0	0	-	1	0
12. Sociálne výhody	567	465	538	628	469	403	687	834
v tom príspevky na stravovanie	372	360	409	404	325	284	372	430
jubilejné odmeny	21	11	24	52	21	20	18	25
ostatné príspevky do sociálneho fondu	174	94	106	172	123	98	297	379
13. Náklady na školenie zamestnancov	181	103	48	184	74	62	346	402
14. Poplatky a sankcie súvisiace so mzdami	3	3	1	3	3	2	2	3
15. Ostatné nepriame náklady práce	74	48	26	69	15	3	177	122
z toho náklady na nábor zamestnancov	18	9	1	3	1	0	56	39
<b>16. SUBVENCIE</b>	- 11	- 9	- 0	- 3	- 4	-	- 22	- 29

Tabuľka č. 12 Mesačné náklady práce na zamestnanca v roku 2008 podľa vybraných právnych foriem

v Sk/zam./mes.

Položky nákladov práce	Priemer za SR	Právna forma						
		verejná obchodná spoločnosť	spoločnosť s ručením obmedzeným	akciová spoločnosť	družstvo	štátny podnik	rozpočtová organizácia	príspevková organizácia
a	1	2	3	4	5	6	7	8
<b>1.-16. CELKOVÉ NÁKLADY PRÁCE</b>	32 166	21 613	31 792	38 105	24 671	34 310	28 222	29 537
<i>1.-12. Náklady súvisiace s výkonom práce</i>	31 920	21 562	31 547	37 695	24 596	33 927	28 142	29 437
<b>1.-7. PRIAME NÁKLADY</b>	23 397	15 700	23 260	27 507	17 806	23 754	20 617	21 492
<i>1.-2. Mzdy a náhrady mzdy</i>	23 104	15 661	22 901	27 158	17 583	23 574	20 515	21 239
1. Mzdy	20 367	14 214	20 364	23 766	15 424	20 199	18 037	18 450
v tom základné (tarifné) mzdy a platy	15 220	10 558	15 152	16 752	11 835	14 553	14 612	14 955
v tom mzdy v určenom pracovnom čase	14 857	10 406	14 846	16 285	11 597	14 088	14 281	14 184
mzdy za nadčasy	362	152	306	467	238	466	331	771
prémie a odmeny	3 214	2 550	3 767	4 506	2 460	3 893	692	909
v tom prémie a odmeny mesačné	2 162	1 990	2 793	2 716	1 830	3 159	254	493
prémie a odmeny za dlhšie obdobie	1 052	560	974	1 790	630	733	438	417
príplatky a doplatky	1 114	550	750	1 357	693	1 266	1 698	2 035
naturálne mzdy	15	-	15	24	4	58	3	3
ostatné mzdy	804	556	680	1 126	432	429	1 032	547
2. Náhrady mzdy	2 737	1 447	2 537	3 392	2 159	3 375	2 478	2 789
z toho náhrady za výluky a prestoje	27	242	36	22	14	5	26	0
náhrady za dovolenku	2 110	1 059	1 913	2 508	1 533	2 345	2 179	2 288
náhrady za voľné dni podľa ZP a KZ	195	70	170	302	152	327	157	138
náhrady za platené sviatky	356	76	368	542	442	695	80	103
3. Platby do programu sporenia	24	-	42	15	16	-	0	0
4. Náhrady za pracovnú pohotovosť	81	1	45	119	18	107	98	196
5. Peňažné plnenia zo zisku po zdanení	128	-	204	115	174	58	0	0
6. Ostatné priame náklady zamestnancom	59	33	65	99	16	16	3	33
z toho vlastné výrobky predávané so zľavou	2	-	1	3	8	1	-	1
použitie služobného vozidla pre osobnú potrebu	45	9	57	72	4	8	0	0
poskytnutie služobného bytu	4	24	3	9	-	7	0	3
poskytnutie predkupného práva na akcie	2	-	0	6	-	-	-	-
7. Odmeny učňom	3	4	2	1	0	-	0	24

**Tabuľka č. 12 Mesačné náklady práce na zamestnanca v roku 2008 podľa vybraných právnych foriem**

 dokončenie  
v Sk/zam./mes.

Položky nákladov práce	Priemer za SR	Právna forma						
		verejná obchodná spoločnosť	spoločnosť s ručením obmedzeným	akciová spoločnosť	družstvo	štátny podnik	rozpočtová organizácia	príspevková organizácia
a	1	2	3	4	5	6	7	8
<b>8.-15. NEPRIAME NÁKLADY</b>	8 780	5 913	8 551	10 604	6 865	10 556	7 607	8 045
8. Povinné príspevky na sociálne zabezpečenie	7 477	5 303	7 354	8 661	5 938	8 075	6 803	7 189
z toho dôchodkové poistenie	3 028	2 169	2 971	3 480	2 412	3 227	2 814	2 976
nemocenské poistenie	271	206	267	296	230	294	268	273
zdravotné poistenie	2 131	1 524	2 081	2 482	1 701	2 333	1 943	2 081
poistenie v nezamestnanosti	218	153	212	277	167	222	168	193
garančný fond	1 007	668	998	1 172	816	1 141	880	918
úrazové poistenie	197	126	199	224	140	192	188	173
9. Nepovinné príspevky na sociálne zabezpečenie	194	5	132	357	159	617	97	144
z toho doplnkové dôchodkové poistenie	189	5	127	350	159	611	94	142
10. Sociálne dávky	284	108	272	445	152	488	171	165
z toho odstupné	137	17	94	258	73	377	100	94
náhrada príjmu pri dočasnej pracovnej neschopnosti	75	91	72	105	68	92	54	51
mzdové vyrovnanie za dobu nemoci	2	-	2	2	2	9	3	0
príspevky na dôchodok a zdravotnú starostlivosť	64	-	98	71	4	9	12	9
11. Príspevky na sociálne zabezpečenie učňov	0	-	0	0	-	-	0	-
12. Sociálne výhody	567	447	530	724	540	992	454	446
v tom príspevky na stravovanie	372	431	370	414	410	609	295	305
jubilejné odmeny	21	7	12	32	24	113	18	26
ostatné príspevky do sociálneho fondu	174	9	147	279	106	271	140	116
13. Náklady na školenie zamestnancov	181	39	181	309	48	101	65	52
14. Poplatky a sankcie súvisiace so mzdami	3	-	3	3	1	0	5	3
15. Ostatné nepriame náklady práce	74	12	80	104	27	282	13	45
z toho náklady na nábor zamestnancov	18	12	19	32	1	1	1	3
<b>16. SUBVENCIE</b>	- 11	-	- 19	- 6	-	-	- 2	-

Tabuľka č. 13 Hodinové náklady práce v roku 2008 podľa odvetví (kategórie OKEČ)

v Sk/hod.

Položky nákladov práce	Priemer za SR	Kategória OKEČ							
		pôdohospodárstvo	priemysel spolu	ťažba nerastných surovín	priemyselná výroba	výroba a rozvod elektriny, plynu a vody	stavebníctvo	obchod	hotely a reštaurácie
		A	C+D+E	C	D	E	F	G	H
a	1	2	3	4	5	6	7	8	9
<b>1.-16. CELKOVÉ NÁKLADY PRÁCE</b>	224,04	170,72	234,03	247,03	227,81	316,47	209,36	214,11	134,90
<i>1.-12. Náklady súvisiace s výkonom práce</i>	222,32	170,15	231,37	245,56	225,32	311,13	208,07	212,83	134,68
<b>1.-7. PRIAME NÁKLADY</b>	162,96	123,33	166,67	176,06	162,89	216,30	154,68	157,92	99,21
<i>1.-2. Mzdy a náhrady mzdy</i>	160,92	120,48	165,05	173,74	161,47	212,23	150,09	156,05	97,76
1. Mzdy	141,85	106,21	143,28	149,53	140,31	182,58	132,01	140,58	87,65
v tom základné (tarifné) mzdy a platy	106,00	84,09	101,77	103,97	99,76	129,07	100,46	103,07	72,64
v tom mzdy v určenom pracovnom čase	103,48	82,33	98,53	97,75	96,51	126,83	97,90	101,99	69,74
mzdy za nadčasy	2,52	1,76	3,24	6,22	3,25	2,24	2,56	1,08	2,91
prémie a odmeny	22,39	14,71	25,24	31,72	24,30	36,34	25,64	29,69	10,40
v tom prémie a odmeny mesačné	15,06	10,08	18,70	25,80	18,32	21,90	17,31	23,23	8,33
prémie a odmeny za dlhšie obdobie	7,33	4,63	6,54	5,92	5,99	14,43	8,33	6,47	2,07
príplatky a doplatky	7,76	4,18	9,61	11,19	9,72	7,51	2,59	3,29	2,57
naturálne mzdy	0,10	0,28	0,05	0,50	0,05	0,02	0,19	0,18	0,12
ostatné mzdy	5,60	2,95	6,61	2,15	6,48	9,63	3,14	4,35	1,91
2. Náhrady mzdy	19,06	14,27	21,78	24,21	21,16	29,65	18,08	15,47	10,11
z toho náhrady za výluky a prestoje	0,19	0,04	0,39	0,82	0,40	0,10	0,26	0,05	0,05
náhrady za dovolenku	14,69	10,13	15,08	16,76	14,45	23,42	13,04	12,88	8,35
náhrady za voľné dni podľa ZP a KZ	1,36	0,89	2,03	3,06	1,95	2,80	0,93	0,71	0,28
náhrady za platené sviatky	2,48	3,00	3,96	3,54	4,02	3,24	3,53	1,70	1,35
3. Platby do programu sporenia	0,16	0,14	0,03	0,38	0,03	-	0,45	0,25	0,82
4. Náhrady za pracovnú pohotovosť	0,57	0,10	0,29	1,13	0,15	2,05	0,26	0,54	0,11
5. Peňažné plnenia zo zisku po zdanení	0,89	2,52	0,91	0,07	0,88	1,58	3,53	0,11	0,38
6. Ostatné priame náklady zamestnancom	0,41	0,09	0,37	0,69	0,35	0,43	0,33	0,97	0,06
z toho vlastné výrobky predávané so zľavou	0,01	0,02	0,03	0,01	0,03	0,01	-	0,01	0,00
použitie služobného vozidla pre osobnú potrebu	0,32	0,01	0,25	0,68	0,23	0,34	0,23	0,87	0,04
poskytnutie služobného bytu	0,03	0,03	0,04	0,00	0,04	0,02	0,04	0,05	0,00
poskytnutie predkupného práva na akcie	0,01	-	0,01	-	0,01	-	-	-	0,01
7. Odmeny učňom	0,02	0,00	0,01	0,04	0,01	-	0,02	0,00	0,07

Tabuľka č. 13 Hodinové náklady práce v roku 2008 podľa odvetví (kategórie OKEČ)

I. pokračovanie  
v Sk/hod.

Položky nákladov práce	Priemer za SR	Kategória OKEČ							
		pôdohospodárstvo	priemysel spolu	ťažba nerastných surovín	priemyselná výroba	výroba a rozvod elektriny, plynu a vody	stavebníctvo	obchod	hotely a reštaurácie
		A	C+D+E	C	D	E	F	G	H
a	1	2	3	4	5	6	7	8	9
<b>8.-15. NEPRIAME NÁKLADY</b>	61,15	47,40	67,52	71,02	65,09	100,18	54,68	56,24	35,71
8. Povinné príspevky na sociálne zabezpečenie	52,08	40,63	54,64	57,84	53,40	70,80	48,53	49,54	32,31
z toho dôchodkové poistenie	21,09	16,55	21,92	22,48	21,45	28,27	19,59	20,02	12,95
nemocenské poistenie	1,89	1,60	1,96	2,20	1,92	2,32	1,82	1,76	1,87
zdravotné poistenie	14,84	11,68	15,68	16,87	15,30	20,50	13,80	14,01	9,31
poistenie v nezamestnanosti	1,52	1,16	1,54	1,69	1,51	1,87	1,38	1,45	0,93
garančný fond	7,01	5,43	7,53	8,00	7,35	9,94	6,34	6,82	3,83
úrazové poistenie	1,37	0,97	1,37	1,53	1,32	1,99	1,54	1,29	0,78
9. Nepovinné príspevky na sociálne zabezpečenie	1,35	0,98	1,97	3,19	1,62	6,44	0,64	0,88	0,25
z toho doplnkové dôchodkové poistenie	1,32	0,98	1,91	3,19	1,57	6,21	0,63	0,86	0,25
10. Sociálne dávky	1,98	1,82	3,54	4,37	2,99	10,86	0,96	0,97	0,94
z toho odstupné	0,96	1,27	1,52	2,18	1,14	6,64	0,34	0,61	0,58
náhrada príjmu pri dočasnej pracovnej neschopnosti	0,52	0,39	0,79	0,96	0,71	1,92	0,49	0,32	0,29
mzdové vyrovnanie za dobu nemoci	0,01	0,02	0,01	0,07	0,00	-	0,00	0,01	-
príspevky na dôchodok a zdravotnú starostlivosť	0,44	0,03	1,19	0,26	1,13	2,25	0,04	0,02	0,00
11. Príspevky na sociálne zabezpečenie učňov	0,00	-	0,00	-	0,00	-	0,00	0,00	0,01
12. Sociálne výhody	3,95	3,39	4,56	4,11	4,41	6,73	3,26	3,52	1,97
v tom príspevky na stravovanie	2,59	2,64	2,49	2,80	2,38	3,91	2,43	2,87	1,66
jubilejné odmeny	0,15	0,09	0,15	0,18	0,14	0,26	0,11	0,15	0,05
ostatné príspevky do sociálneho fondu	1,22	0,66	1,92	1,13	1,89	2,56	0,72	0,50	0,25
13. Náklady na školenie zamestnancov	1,26	0,37	1,82	1,37	1,65	4,42	0,89	1,04	0,14
14. Poplatky a sankcie súvisiace so mzdami	0,02	0,01	0,01	0,00	0,02	0,01	0,01	0,01	0,02
15. Ostatné nepriame náklady práce	0,51	0,19	0,98	0,15	1,00	0,92	0,40	0,29	0,07
z toho náklady na nábor zamestnancov	0,12	0,01	0,17	0,02	0,17	0,20	0,08	0,12	0,02
<b>16. SUBVENCIE</b>	- 0,08	- 0,01	- 0,16	- 0,05	- 0,17	-	-	- 0,05	- 0,01

Tabuľka č. 13 Hodinové náklady práce v roku 2008 podľa odvetví (kategórie OKEČ)

2. pokračovanie  
v Sk/hod.

Položky nákladov práce	Priemer za SR	Kategória OKEČ						
		doprava, pošty, telek.	finančné sprostredkovanie	nehnuteľnosti, prenájom, obch. čin.	verejná správa, obrana	školsťvo	zdravotníctvo, sociálna pomoc	ostatné spoločenské služby
		I	J	K	L	M	N	O
a	1	2	3	4	5	6	7	8
<b>1.-16. CELKOVÉ NÁKLADY PRÁCE</b>	224,04	233,83	415,27	250,14	227,85	202,96	201,50	186,77
<i>1.-12. Náklady súvisiace s výkonom práce</i>	222,32	231,68	409,01	248,52	226,42	202,62	200,87	186,26
<b>1.-7. PRIAME NÁKLADY</b>	162,96	168,10	307,80	187,16	166,54	147,57	148,21	136,78
<i>1.-2. Mzdy a náhrady mzdy</i>	160,92	166,46	303,63	183,79	165,32	147,40	145,41	134,21
1. Mzdy	141,85	146,79	268,80	165,29	150,17	124,62	127,92	120,18
v tom základné (tarifné) mzdy a platy	106,00	107,74	188,37	123,07	115,12	105,17	105,17	94,06
v tom mzdy v určenom pracovnom čase	103,48	104,47	187,69	121,88	113,78	102,26	99,45	92,59
mzdy za nadčasy	2,52	3,27	0,68	1,19	1,35	2,90	5,73	1,48
prémie a odmeny	22,39	25,14	58,65	33,06	10,19	3,95	5,85	15,23
v tom prémie a odmeny mesačné	15,06	19,27	18,58	17,80	4,36	1,40	3,21	9,23
prémie a odmeny za dlhšie obdobie	7,33	5,88	40,07	15,25	5,83	2,56	2,64	6,00
príplatky a doplatky	7,76	8,56	3,63	4,17	16,66	8,27	14,42	6,99
naturálne mzdy	0,10	0,07	0,75	0,11	0,01	0,03	0,02	0,08
ostatné mzdy	5,60	5,29	17,40	4,90	8,19	7,20	2,45	3,83
2. Náhrady mzdy	19,06	19,67	34,82	18,50	15,15	22,78	17,49	14,03
z toho náhrady za výluky a preстоje	0,19	0,04	0,04	0,24	0,00	0,21	0,01	0,08
náhrady za dovolenku	14,69	14,71	26,13	15,27	12,75	20,63	14,09	11,83
náhrady za voľné dni podľa ZP a KZ	1,36	1,78	3,43	1,05	1,01	1,11	1,05	0,51
náhrady za platené sviatky	2,48	3,06	5,04	1,62	1,11	0,55	0,64	1,34
3. Platby do programu sporenia	0,16	0,06	0,03	0,09	0,01	0,00	0,02	1,52
4. Náhrady za pracovnú pohotovosť	0,57	1,05	0,59	0,62	1,13	0,02	2,46	0,09
5. Peňažné plnenia zo zisku po zdanení	0,89	0,20	1,50	2,14	0,04	0,01	0,12	0,85
6. Ostatné priame náklady zamestnancom	0,41	0,33	2,05	0,51	0,04	0,03	0,19	0,11
z toho vlastné výrobky predávané so zľavou	0,01	-	-	-	-	0,00	-	0,00
použitie služobného vozidla pre osobnú potrebu	0,32	0,30	1,38	0,48	0,01	-	0,01	0,07
poskytnutie služobného bytu	0,03	0,01	0,17	0,01	0,00	0,00	0,01	0,03
poskytnutie predkupného práva na akcie	0,01	0,00	0,41	-	-	-	-	-
7. Odmeny učňom	0,02	0,00	-	0,01	-	0,11	0,01	-

**Tabuľka č. 13 Hodinové náklady práce v roku 2008 podľa odvetví (kategórie OKEČ)**

 dokončenie  
v Sk/hod.

Položky nákladov práce	Priemer za SR	Kategória OKEČ						
		doprava, pošty, telek.	finančné sprostredkovanie	nehnuteľnosti, prenájom, obch. čin.	verejná správa, obrana	školsťvo	zdravotníctvo, sociálna pomoc	ostatné spoločenské služby
		I	J	K	L	M	N	O
a	1	2	3	4	5	6	7	8
<b>8.-15. NEPRIAME NÁKLADY</b>	61,15	65,82	107,48	62,99	61,34	55,40	53,47	50,00
8. Povinné príspevky na sociálne zabezpečenie	52,08	54,44	85,45	55,35	53,06	50,12	48,99	44,04
z toho dôchodkové poistenie	21,09	21,85	34,66	22,48	21,90	20,58	20,39	17,81
nemocenské poistenie	1,89	1,96	2,46	1,81	2,01	1,98	1,83	1,67
zdravotné poistenie	14,84	15,46	24,00	15,54	15,41	14,20	14,00	12,63
poistenie v nezamestnanosti	1,52	2,32	2,44	1,56	1,35	1,28	1,36	1,17
garančný fond	7,01	6,75	12,15	7,70	6,77	6,79	6,08	6,15
úrazové poistenie	1,37	1,49	2,40	1,55	1,26	1,37	1,34	1,16
9. Nepovinné príspevky na sociálne zabezpečenie	1,35	2,08	3,41	1,07	1,21	0,73	0,87	0,56
z toho doplnkové dôchodkové poistenie	1,32	2,07	3,34	1,05	1,19	0,72	0,83	0,52
10. Sociálne dávky	1,98	2,38	2,50	1,25	1,22	1,12	0,76	1,27
z toho odstupné	0,96	1,10	1,34	0,79	0,59	0,69	0,31	0,64
náhrada príjmu pri dočasnej pracovnej neschopnosti	0,52	0,62	0,70	0,38	0,43	0,35	0,36	0,30
mzdové vyrovnanie za dobu nemoci	0,01	0,03	0,09	0,03	0,03	0,00	0,00	0,00
príspevky na dôchodok a zdravotnú starostlivosť	0,44	0,60	0,36	0,04	0,15	0,05	0,02	0,03
11. Príspevky na sociálne zabezpečenie učňov	0,00	0,00	-	-	-	0,00	0,00	-
12. Sociálne výhody	3,95	4,69	9,86	3,69	4,40	3,07	2,04	3,62
v tom príspevky na stravovanie	2,59	3,08	5,34	2,73	3,15	1,91	1,23	2,93
jubilejné odmeny	0,15	0,30	0,27	0,08	0,15	0,16	0,13	0,12
ostatné príspevky do sociálneho fondu	1,22	1,30	4,25	0,88	1,10	1,00	0,68	0,57
13. Náklady na školenie zamestnancov	1,26	1,51	5,01	1,30	1,24	0,29	0,48	0,42
14. Poplatky a sankcie súvisiace so mzdami	0,02	0,02	0,06	0,03	0,03	0,02	0,02	0,01
15. Ostatné nepriame náklady práce	0,51	0,69	1,20	0,30	0,18	0,05	0,30	0,08
z toho náklady na nábor zamestnancov	0,12	0,10	0,90	0,18	0,01	0,00	0,03	0,01
<b>16. SUBVENCIE</b>	- 0,08	- 0,08	-	-	- 0,03	- 0,02	- 0,18	- 0,01

Tabuľka č. 14 Hodinové náklady práce v roku 2008 podľa odvetví (kategórie a oddiely OKEČ)

v Sk/hod.

Kategória a oddiel OKEČ	Celkové náklady práce	v tom													
		priame náklady spolu	z toho					nepriame náklady spolu	v Sk na zam.						subvencie
			mzdy	náhrady mzdy	mzdy a náhrady mzdy spolu (stĺ. 3+4)	náhrady za pracovnú pohotovosť	peňažné plnenia zo zisku po zdanení		povinné príspevky na sociálne zabezpečenie	nepovinné príspevky na sociálne zabezpečenie	sociálne dávky	sociálne výhody	náklady na školenie zamestnancov	poplatky a sankcie súvisiace so mzdami	
a	1	2	3	4	5	6	7	8	9	10	11	12	13	14	15
Priemer za SR	224,04	162,96	141,85	19,06	160,92	0,57	0,89	61,15	52,08	1,35	1,98	3,95	1,26	0,02	- 0,08
A Pôdohospodárstvo	170,72	123,33	106,21	14,27	120,48	0,10	2,52	47,40	40,63	0,98	1,82	3,39	0,37	0,01	- 0,01
01 Poľnohospodárstvo	158,08	114,92	99,05	12,58	111,63	0,12	2,94	43,16	37,74	0,73	1,19	3,07	0,31	0,01	- 0,01
02 Lesníctvo	232,53	164,43	141,19	22,55	163,74	0,00	0,48	68,10	54,74	2,22	4,92	4,92	0,68	0,02	-
C Ťažba nerastných surovín	247,03	176,06	149,53	24,21	173,74	1,13	0,07	71,02	57,84	3,19	4,37	4,11	1,37	0,00	- 0,05
10 Ťažba uhlia, rašeliny	235,19	168,07	141,69	24,70	166,39	1,58	-	67,22	54,84	2,94	5,21	3,62	0,48	-	- 0,10
11 Ťažba ropy, plynu, súvisiace služby	375,88	261,58	227,64	27,16	254,80	2,16	0,76	114,30	82,37	6,82	6,34	8,94	9,64	-	-
13 Ťažba, úprava rúd	248,20	168,04	121,58	45,75	167,33	0,71	-	80,15	58,23	2,30	11,26	7,09	0,62	-	-
14 Ťažba ostatných nerastov	229,93	166,30	144,72	19,22	163,94	0,16	-	63,63	55,76	2,72	1,35	3,10	0,60	0,00	-
D Priemyselná výroba	227,81	162,89	140,31	21,16	161,47	0,15	0,88	65,09	53,40	1,62	2,99	4,41	1,65	0,02	- 0,17
15 Výroba potravín	191,01	138,33	120,00	16,35	136,35	0,06	0,70	52,68	44,45	0,87	1,84	2,99	1,02	0,01	- 0,01
16 Výroba tabakových výrobkov															
17 Výroba textílií	154,23	110,16	94,54	14,79	109,32	0,04	0,68	44,06	38,12	0,89	1,80	2,94	0,20	0,00	-
18 Výroba odevov	151,16	112,92	97,13	15,09	112,22	0,00	0,61	38,43	33,10	0,87	1,63	2,63	0,18	0,00	- 0,19
19 Výroba kožených výrobkov	150,40	108,38	94,12	14,01	108,13	0,01	0,07	42,07	37,16	0,29	1,51	2,47	0,25	0,05	- 0,05
20 Spracúvanie dreva	169,31	122,95	106,11	15,55	121,65	0,33	0,92	46,36	40,71	0,66	1,25	2,72	0,48	0,01	-
21 Výroba celulózy, papier. výrobkov	275,59	197,71	172,42	24,10	196,52	0,43	-	77,88	62,35	2,79	6,34	3,69	2,40	0,00	-
22 Vydavateľstvo, tlač	227,20	165,50	147,14	17,72	164,86	0,05	0,29	61,70	53,64	1,27	1,64	4,11	0,63	0,04	-
23 Výroba koksu, ropných produktov	578,13	379,61	328,92	47,19	376,10	0,45	0,03	198,52	115,69	17,01	2,52	51,43	7,40	-	-
24 Výroba chemických výrobkov	294,13	210,41	180,26	28,17	208,44	0,34	1,02	83,77	66,04	3,61	3,07	6,98	2,27	0,01	- 0,05
25 Výroba z gumy, plastov	223,32	161,68	139,65	21,17	160,82	0,11	0,48	62,46	53,72	1,53	2,16	3,24	1,26	0,03	- 0,81
26 Výroba nekovových minerál.výr.	260,47	192,74	164,62	23,39	188,00	0,81	3,26	67,73	57,88	1,90	2,18	3,54	1,94	0,00	-
27 Výroba kovov	370,51	243,87	206,83	36,50	243,33	0,15	0,04	126,69	81,50	4,39	19,51	16,82	3,27	0,00	- 0,04

Tabuľka č. 14 Hodinové náklady práce v roku 2008 podľa odvetví (kategórie a oddiely OKEČ)

1.pokračovanie

v Sk/hod.

Kategória a oddiel OKEČ	Celkové náklady práce	v tom													subvencie
		priame náklady spolu	z toho					nepriame náklady spolu	z toho						
			mzdy	náhrady mzdy	mzdy a náhrady mzdy spolu (stĺ. 3+4)	náhrady za pracovnú pohotovosť	peňažné plnenia zo zisku po zdanení		povinné príspevky na sociálne zabezpečenie	nepovinné príspevky na sociálne zabezpečenie	sociálne dávky	sociálne výhody	náklady na školenie zamestnancov	poplatky a sankcie súvisiace so mzdami	
1	2	3	4	5	6	7	8	9	10	11	12	13	14	15	
a															
28 Výroba kovových výrobkov	211,68	154,81	133,03	20,33	153,36	0,02	1,23	56,87	50,42	1,06	1,79	2,70	0,59	0,03	-
29 Výroba strojov i.n.	240,20	172,40	147,18	22,52	169,71	0,20	2,20	67,83	57,79	1,97	2,46	3,86	1,19	0,00	- 0,04
30 Výroba kancel. strojov, počítačov	215,56	159,75	141,32	18,43	159,75	-	-	55,82	54,19	0,04	0,85	0,44	0,24	-	-
31 Výroba elektrických strojov i.n.	196,63	142,93	122,04	20,14	142,18	0,19	0,25	53,78	47,54	0,68	1,61	2,60	0,89	0,01	- 0,08
32 Výroba komunikačných zariadení	213,53	147,64	130,29	17,07	147,36	0,01	0,16	65,89	49,33	0,58	2,02	3,48	1,31	0,06	-
33 Výroba presných prístrojov	245,12	178,31	153,89	21,46	175,36	0,11	1,84	66,81	56,84	2,00	1,51	4,51	1,48	-	-
34 Výroba motorových vozidiel	266,69	188,38	164,15	23,89	188,04	0,06	-	79,40	64,08	2,12	1,88	3,64	6,36	0,01	- 1,08
35 Výroba ostat. dopravných zariadení	247,74	179,17	154,78	23,26	178,04	0,15	0,85	68,57	58,02	1,75	1,18	5,63	1,55	0,00	-
36 Výroba nábytku a i.n.	176,78	128,50	110,54	16,09	126,63	0,02	1,62	48,28	42,81	0,65	1,20	3,08	0,23	0,01	-
37 Recyklovanie	266,56	192,10	163,53	28,01	191,54	0,12	-	74,46	64,57	3,04	2,24	3,13	1,18	-	-
E Výroba a rozvod elektriny, plynu a vody	316,47	216,30	182,58	29,65	212,23	2,05	1,58	100,18	70,80	6,44	10,86	6,73	4,42	0,01	-
40 Výroba, rozvod elekt., plynu, pary	366,02	246,90	208,46	32,61	241,06	2,63	2,55	119,13	79,43	7,36	15,66	8,51	6,80	0,01	-
41 Úprava a rozvod vody	238,79	168,32	142,01	25,02	167,02	1,15	0,06	70,47	57,28	5,00	3,34	3,94	0,70	0,01	-
F Stavebníctvo	209,36	154,68	132,01	18,08	150,09	0,26	3,53	54,68	48,53	0,64	0,96	3,26	0,89	0,01	-
45 Stavebníctvo	209,36	154,68	132,01	18,08	150,09	0,26	3,53	54,68	48,53	0,64	0,96	3,26	0,89	0,01	-
G Obchod	214,11	157,92	140,58	15,47	156,05	0,54	0,11	56,24	49,54	0,88	0,97	3,52	1,04	0,01	- 0,05
50 Predaj, údržba vozidiel	207,62	151,81	135,19	16,26	151,46	0,09	0,07	55,86	48,86	0,90	0,58	3,04	2,14	0,01	- 0,05
51 Veľkoobchod	255,26	189,44	168,77	18,51	187,28	0,77	0,14	65,81	57,84	1,16	1,43	3,79	1,32	0,01	-
52 Maloobchod	172,80	126,53	112,49	12,13	124,62	0,41	0,09	46,38	41,07	0,58	0,58	3,34	0,50	0,00	- 0,11
H Hotely a reštaurácie	134,90	99,21	87,65	10,11	97,76	0,11	0,38	35,71	32,31	0,25	0,94	1,97	0,14	0,02	- 0,01
55 Hotely a reštaurácie	134,90	99,21	87,65	10,11	97,76	0,11	0,38	35,71	32,31	0,25	0,94	1,97	0,14	0,02	- 0,01

Tabuľka č. 14 Hodinové náklady práce v roku 2008 podľa odvetví (kategórie a oddiely OKEČ)

2.pokračovanie

v Sk/hod.

Kategória a oddiel OKEČ	Celkové náklady práce	v tom													
		priame náklady spolu	z toho					nepriame náklady spolu	z toho					subvencie	
			mzdy	náhrady mzdy	mzdy a náhrady mzdy spolu (stĺ. 3+4)	náhrady za pracovnú pohotovosť	peňažné plnenia zo zisku po zdanení		povinné príspevky na sociálne zabezpečenie	nepovinné príspevky na sociálne zabezpečenie	sociálne dávky	sociálne výhody	náklady na školenie zamestnancov		poplatky a sankcie súvisiace so mzdami
1	2	3	4	5	6	7	8	9	10	11	12	13	14	15	
a															
I Doprava, pošty, telekomunikácie	233,83	168,10	146,79	19,67	166,46	1,05	0,20	65,82	54,44	2,08	2,38	4,69	1,51	0,02	- 0,08
60 Pozemná doprava	207,34	146,36	127,10	17,63	144,73	1,33	0,15	60,99	50,25	2,31	1,70	4,90	0,87	0,02	- 0,01
61 Vodná doprava	233,85	169,50	144,05	21,04	165,08	4,42	-	64,35	52,21	0,83	4,88	5,56	0,85	0,02	-
62 Letecká a kozmická doprava	630,95	526,33	478,70	46,98	525,68	0,65	-	104,62	99,27	0,09	1,74	0,63	2,88	-	-
63 Vedľajšie činnosti v doprave	240,62	176,09	156,18	18,73	174,91	0,28	0,42	64,97	55,14	1,96	1,63	4,39	1,34	0,09	- 0,44
64 Pošty a telekomunikácie	288,16	209,34	182,32	25,10	207,41	0,70	0,19	78,83	64,18	1,67	4,82	4,45	3,48	-	-
J Finančné sprostredkovanie	415,27	307,80	268,80	34,82	303,63	0,59	1,50	107,48	85,45	3,41	2,50	9,86	5,01	0,06	-
65 Finančné sprostredkovanie	423,48	315,01	275,45	34,99	310,45	0,73	1,90	108,47	86,97	3,71	1,99	9,24	5,26	0,07	-
66 Poistenie	392,46	287,16	248,86	35,30	284,16	0,16	0,04	105,30	80,26	2,19	4,63	12,30	4,73	0,01	-
67 Činnosti s finančným sprostred.	378,95	279,32	247,76	28,62	276,38	0,29	1,71	99,62	84,16	4,44	0,68	8,59	1,47	-	-
K Nehnutelnosti, prenájom, obchodné čin.	250,14	187,16	165,29	18,50	183,79	0,62	2,14	62,99	55,35	1,07	1,25	3,69	1,30	0,03	-
70 Činnosti v oblasti nehnuteľností	216,58	158,70	140,88	16,53	157,41	0,34	0,25	57,89	49,17	1,56	1,35	4,85	0,84	0,01	-
71 Prenájom strojov	264,99	198,37	179,30	18,35	197,64	0,04	-	66,62	56,76	1,72	3,72	2,53	1,42	0,02	-
72 Počítačové činnosti	361,07	272,93	240,47	27,82	268,29	1,47	2,01	88,14	78,57	1,50	1,31	3,43	2,72	0,02	-
73 Výskum, vývoj	236,34	170,58	149,83	20,54	170,37	0,04	-	65,78	57,82	1,27	0,93	4,13	1,41	0,00	- 0,03
74 Iné obchodné služby	235,94	177,14	156,28	16,96	173,24	0,58	2,81	58,81	51,91	0,84	1,13	3,50	1,12	0,04	-
L Verejná správa, obrana	227,85	166,54	150,17	15,15	165,32	1,13	0,04	61,34	53,06	1,21	1,22	4,40	1,24	0,03	- 0,03
75 Verejná správa	227,85	166,54	150,17	15,15	165,32	1,13	0,04	61,34	53,06	1,21	1,22	4,40	1,24	0,03	- 0,03

Tabuľka č. 14 Hodinové náklady práce v roku 2008 podľa odvetví (kategórie a oddiely OKEČ)

dokončenie  
v Sk/hod.

Kategória a oddiel OKEČ	Celkové náklady práce	v tom													
		priame náklady spolu	z toho					nepriame náklady spolu	z toho						subvencie
			mzdy	náhrady mzdy	mzdy a náhrady mzdy spolu (stĺ. 3+4)	náhrady za pracovnú pohotovosť	peňažné plnenia zo zisku po zdanení		povinné príspevky na sociálne zabezpečenie	nepovinné príspevky na sociálne zabezpečenie	sociálne dávky	sociálne výhody	náklady na školenie zamestnancov	poplatky a sankcie súvisiace so mzdami	
a	1	2	3	4	5	6	7	8	9	10	11	12	13	14	15
M Školstvo	202,96	147,57	124,62	22,78	147,40	0,02	0,01	55,40	50,12	0,73	1,12	3,07	0,29	0,02	- 0,02
80 Školstvo	202,96	147,57	124,62	22,78	147,40	0,02	0,01	55,40	50,12	0,73	1,12	3,07	0,29	0,02	- 0,02
N Zdravotníctvo a sociálna pomoc	201,50	148,21	127,92	17,49	145,41	2,46	0,12	53,47	48,99	0,87	0,76	2,04	0,48	0,02	- 0,18
85 Zdravotníctvo a sociálna pomoc	201,50	148,21	127,92	17,49	145,41	2,46	0,12	53,47	48,99	0,87	0,76	2,04	0,48	0,02	- 0,18
O Ostatné spoločenské služby	186,77	136,78	120,18	14,03	134,21	0,09	0,85	50,00	44,04	0,56	1,27	3,62	0,42	0,01	- 0,01
90 Odvádzanie odp. vôd, zber odp.	188,47	137,64	119,44	14,91	134,35	0,55	2,72	50,88	43,90	0,74	1,85	3,51	0,55	0,00	- 0,05
91 Činnosti členských organizácií	184,90	135,79	121,27	14,34	135,62	0,00	-	49,11	44,36	0,34	1,07	2,78	0,54	0,01	-
92 Rekreač., kultúrne, športové činnosti	189,67	138,40	120,39	13,92	134,31	0,01	0,93	51,27	44,65	0,65	1,29	4,34	0,29	0,01	-
93 Ostatné služby	169,24	126,94	115,26	11,46	126,72	0,02	-	42,30	38,22	0,43	0,76	2,15	0,61	0,01	-

**Tabuľka č. 15 Hodinové náklady práce v roku 2008 podľa krajov**

v Sk/hod.

Položky nákladov práce	Priemer za SR	Kraj							
		Bratislavský	Trnavský	Trenčiansky	Nitriansky	Žilinský	Banskobystrický	Prešovský	Košický
a	1	2	3	4	5	6	7	8	9
<b>1.-16. CELKOVÉ NÁKLADY PRÁCE</b>	224,04	277,89	218,08	199,07	192,92	208,05	192,97	186,15	230,94
<i>1.-12. Náklady súvisiace s výkonom práce</i>	222,32	275,36	215,54	197,87	192,08	205,93	191,88	185,37	229,59
<b>1.-7. PRIAME NÁKLADY</b>	162,96	204,43	157,91	144,90	140,39	150,10	139,42	135,51	164,89
<i>1.-2. Mzdy a náhrady mzdy</i>	160,92	201,43	154,52	143,56	139,28	148,50	138,45	133,66	163,04
1. Mzdy	141,85	178,90	136,26	125,84	122,55	130,48	121,43	117,37	142,78
v tom základné (tarifné) mzdy a platy	106,00	132,80	100,68	93,21	91,50	97,29	93,08	91,40	105,05
v tom mzdy v určenom pracovnom čase	103,48	130,43	97,40	90,47	89,40	94,52	91,10	89,10	102,08
mzdy za nadčasy	2,52	2,37	3,27	2,75	2,10	2,77	1,98	2,30	2,97
prémie a odmeny	22,39	31,56	22,93	19,50	20,10	20,68	15,52	14,55	20,19
v tom prémie a odmeny mesačné	15,06	17,97	15,07	15,88	14,74	15,14	12,09	10,74	14,32
prémie a odmeny za dlhšie obdobie	7,33	13,59	7,86	3,62	5,36	5,54	3,43	3,81	5,86
príplatky a doplatky	7,76	7,50	8,24	8,47	7,35	7,17	7,44	6,92	9,42
naturálne mzdy	0,10	0,24	0,03	0,05	0,07	0,07	0,05	0,06	0,03
ostatné mzdy	5,60	6,81	4,38	4,61	3,53	5,27	5,33	4,44	8,09
2. Náhrady mzdy	19,06	22,53	18,27	17,73	16,73	18,02	17,03	16,29	20,26
z toho náhrady za výluky a prestoje	0,19	0,08	0,24	0,21	0,27	0,25	0,16	0,21	0,26
náhrady za dovolenku	14,69	18,02	14,07	12,89	12,97	13,82	13,09	12,45	14,87
náhrady za voľné dni podľa ZP a KZ	1,36	1,45	1,14	1,30	0,91	1,33	1,10	1,15	2,29
náhrady za platené sviatky	2,48	2,54	2,54	2,76	2,37	2,42	2,40	2,17	2,55
3. Platby do programu sporenia	0,16	0,32	0,18	0,02	0,09	0,06	0,01	0,41	0,01
4. Náhrady za pracovnú pohotovosť	0,57	0,64	0,37	0,28	0,50	0,46	0,54	0,48	1,11
5. Peňažné plnenia zo zisku po zdanení	0,89	1,00	2,44	0,82	0,34	0,85	0,22	0,81	0,66
6. Ostatné priame náklady zamestnancom	0,41	1,01	0,38	0,19	0,17	0,19	0,19	0,12	0,06
z toho vlastné výrobky predávané so zľavou	0,01	0,01	0,01	0,01	0,01	0,01	0,02	0,03	0,00
použitie služobného vozidla pre osobnú potrebu	0,32	0,90	0,23	0,06	0,13	0,12	0,06	0,07	0,05
poskytnutie služobného bytu	0,03	0,05	0,07	0,02	0,02	0,02	0,01	0,00	0,00
poskytnutie predkupného práva na akcie	0,01	0,03	0,03	-	-	-	0,00	-	-
7. Odmeny učňom	0,02	0,01	0,02	0,03	0,01	0,03	0,01	0,03	0,01

**Tabuľka č. 15 Hodinové náklady práce v roku 2008 podľa krajov**

 dokončenie  
v Sk/hod.

Položky nákladov práce	Priemer za SR	Kraj							
		Bratislavský	Trnavský	Trenčiansky	Nitriansky	Žilinský	Banskobystrický	Prešovský	Košický
a	1	2	3	4	5	6	7	8	9
<b>8.-15. NEPRIAME NÁKLADY</b>	61,15	73,51	60,36	54,20	52,68	57,99	53,63	50,72	66,18
8. Povinné príspevky na sociálne zabezpečenie	52,08	62,03	51,11	46,99	46,37	49,79	46,56	44,44	53,33
z toho dôchodkové poistenie	21,09	25,34	20,76	18,83	18,72	19,99	18,74	18,00	21,58
nemocenské poistenie	1,89	2,08	1,86	1,78	1,73	1,90	1,77	1,66	2,00
zdravotné poistenie	14,84	17,57	14,59	13,46	13,22	14,03	13,46	12,66	15,36
poistenie v nezamestnanosti	1,52	1,75	1,42	1,33	1,29	1,38	1,82	1,23	1,45
garančný fond	7,01	8,43	6,90	6,47	6,14	6,85	5,81	6,10	7,18
úrazové poistenie	1,37	1,73	1,32	1,16	1,43	1,26	1,10	1,09	1,34
9. Nepovinné príspevky na sociálne zabezpečenie	1,35	1,82	1,37	1,03	0,99	1,06	1,07	1,00	1,71
z toho doplnkové dôchodkové poistenie	1,32	1,76	1,29	1,01	0,99	1,06	1,05	0,98	1,69
10. Sociálne dávky	1,98	2,05	1,58	1,75	1,37	1,66	1,61	1,41	4,18
z toho odstupné	0,96	1,18	1,01	1,05	0,67	1,08	0,80	0,85	0,64
náhrada príjmu pri dočasnej pracovnej neschopnosti	0,52	0,52	0,50	0,58	0,48	0,49	0,45	0,47	0,71
mzdové vyrovnanie za dobu nemoci	0,01	0,04	0,00	0,01	0,01	0,01	0,01	0,01	0,00
príspevky na dôchodok a zdravotnú starostlivosť	0,44	0,29	0,06	0,06	0,06	0,04	0,32	0,06	2,82
11. Príspevky na sociálne zabezpečenie učňov	0,00	0,00	0,00	0,00	-	0,00	0,00	0,00	0,01
12. Sociálne výhody	3,95	5,05	3,58	3,20	2,96	3,32	3,23	3,00	5,47
v tom príspevky na stravovanie	2,59	3,06	2,74	2,34	2,17	2,29	2,35	2,25	2,76
jubilejné odmeny	0,15	0,24	0,10	0,08	0,09	0,14	0,13	0,07	0,18
ostatné príspevky do sociálneho fondu	1,22	1,74	0,74	0,78	0,71	0,88	0,74	0,68	2,53
13. Náklady na školenie zamestnancov	1,26	1,90	1,42	0,79	0,64	1,73	0,84	0,55	1,16
14. Poplatky a sankcie súvisiace so mzdami	0,02	0,03	0,02	0,01	0,02	0,01	0,01	0,02	0,01
15. Ostatné nepriame náklady práce	0,51	0,64	1,28	0,43	0,33	0,41	0,32	0,29	0,31
z toho náklady na nábor zamestnancov	0,12	0,25	0,15	0,10	0,10	0,05	0,03	0,06	0,05
<b>16. SUBVENCIE</b>	- 0,08	- 0,04	- 0,18	- 0,02	- 0,15	- 0,03	- 0,07	- 0,08	- 0,13

**Tabuľka č. 16 Hodinové náklady práce v roku 2008 podľa veľkostí organizácií**

v Sk/hod.

Položky nákladov práce	Priemer za SR	Veľkosť organizácie (počet zamestnancov)							
		1 - 9	10 - 19	20 - 49	50 - 99	100 - 249	250 - 499	500 - 999	1000 a viac
a	1	2	3	4	5	6	7	8	9
<b>1.-16. CELKOVÉ NÁKLADY PRÁCE</b>	224,04	194,23	206,75	200,52	214,36	219,04	225,67	233,99	273,25
<i>1.-12. Náklady súvisiace s výkonom práce</i>	222,32	193,82	205,82	199,60	213,00	217,57	224,18	231,79	269,42
<b>1.-7. PRIAME NÁKLADY</b>	162,96	143,72	153,13	147,12	157,12	159,85	164,44	171,28	192,82
<i>1.-2. Mzdy a náhrady mzdy</i>	160,92	141,66	151,10	144,77	154,98	158,53	162,18	168,20	191,19
1. Mzdy	141,85	127,52	134,97	127,02	136,20	140,15	143,71	147,75	165,95
v tom základné (tarifné) mzdy a platy	106,00	102,26	104,08	100,23	103,18	100,98	103,83	106,42	118,73
v tom mzdy v určenom pracovnom čase	103,48	101,76	102,41	98,38	100,76	97,73	100,48	102,79	115,14
mzdy za nadčasy	2,52	0,50	1,67	1,85	2,42	3,25	3,35	3,64	3,59
prémie a odmeny	22,39	21,06	24,70	16,72	22,33	24,32	23,03	23,31	23,39
v tom prémie a odmeny mesačné	15,06	15,60	16,99	10,77	16,05	16,90	16,73	13,80	14,33
prémie a odmeny za dlhšie obdobie	7,33	5,46	7,71	5,95	6,29	7,41	6,30	9,50	9,06
príplatky a doplatky	7,76	1,54	2,86	5,64	6,92	9,06	10,68	11,30	13,35
naturálne mzdy	0,10	0,10	0,04	0,07	0,06	0,11	0,12	0,08	0,19
ostatné mzdy	5,60	2,56	3,29	4,36	3,71	5,69	6,04	6,64	10,30
2. Náhrady mzdy	19,06	14,14	16,12	17,74	18,78	18,39	18,47	20,46	25,24
z toho náhrady za výluky a prestoje	0,19	0,18	0,12	0,11	0,32	0,14	0,17	0,33	0,20
náhrady za dovolenku	14,69	11,82	13,07	14,57	15,03	14,00	14,07	14,98	18,05
náhrady za voľné dni podľa ZP a KZ	1,36	0,47	0,72	0,93	1,20	1,43	1,42	1,65	2,54
náhrady za platené sviatky	2,48	1,55	1,96	1,82	1,98	2,54	2,53	2,88	3,90
3. Platby do programu sporenia	0,16	0,04	0,32	0,19	0,21	0,03	0,05	0,00	0,29
4. Náhrady za pracovnú pohotovosť	0,57	0,39	0,30	0,17	0,35	0,47	0,92	1,50	0,72
5. Peňažné plnenia zo zisku po zdanení	0,89	1,45	0,89	1,65	1,22	0,41	0,92	0,90	0,12
6. Ostatné priame náklady zamestnancom	0,41	0,18	0,52	0,33	0,29	0,38	0,37	0,67	0,49
z toho vlastné výrobky predávané so zľavou	0,01	0,00	0,00	0,02	0,02	0,01	0,02	0,03	0,00
použitie služobného vozidla pre osobnú potrebu	0,32	0,13	0,45	0,27	0,18	0,31	0,25	0,58	0,35
poskytnutie služobného bytu	0,03	-	0,00	0,02	0,01	0,02	0,06	0,03	0,07
poskytnutie predkupného práva na akcie	0,01	-	-	-	0,01	0,01	0,00	-	0,05
7. Odmeny učňom	0,02	0,00	0,01	0,02	0,07	0,02	0,01	0,00	0,01

Tabuľka č. 16 Hodinové náklady práce v roku 2008 podľa veľkostí organizácií

dokončenie  
v Sk/hod.

Položky nákladov práce	Priemer za SR	Veľkosť organizácie (počet zamestnancov)							
		1 - 9	10 - 19	20 - 49	50 - 99	100 - 249	250 - 499	500 - 999	1000 a viac
a	1	2	3	4	5	6	7	8	9
<b>8.-15. NEPRIAME NÁKLADY</b>	61,15	50,56	53,69	53,44	57,27	59,22	61,42	62,84	80,53
8. Povinné príspevky na sociálne zabezpečenie	52,08	45,33	47,81	47,39	49,83	51,25	52,70	53,89	63,00
z toho dôchodkové poistenie	21,09	18,30	19,34	19,30	20,35	20,86	21,40	21,77	25,36
nemocenské poistenie	1,89	1,66	1,84	1,80	1,83	1,86	1,89	1,88	2,17
zdravotné poistenie	14,84	12,88	13,49	13,45	14,04	14,64	15,02	15,31	18,21
poistenie v nezamestnanosti	1,52	1,26	1,37	1,30	1,37	1,47	1,46	1,51	2,06
garančný fond	7,01	6,03	6,42	6,38	6,86	6,88	7,16	7,49	8,34
úrazové poistenie	1,37	1,34	1,37	1,29	1,24	1,28	1,32	1,37	1,60
9. Nepovinné príspevky na sociálne zabezpečenie	1,35	0,65	0,65	0,77	1,05	1,28	1,52	1,54	2,71
z toho doplnkové dôchodkové poistenie	1,32	0,62	0,63	0,74	1,01	1,25	1,50	1,52	2,66
10. Sociálne dávky	1,98	0,92	0,82	1,10	1,80	1,97	2,01	1,58	4,33
z toho odstupné	0,96	0,60	0,46	0,63	1,18	1,29	1,27	0,73	1,40
náhrada príjmu pri dočasnej pracovnej neschopnosti	0,52	0,20	0,33	0,39	0,49	0,57	0,62	0,67	0,83
mzdové vyrovnanie za dobu nemoci	0,01	0,00	0,00	0,01	0,01	0,01	0,03	0,04	0,02
príspevky na dôchodok a zdravotnú starostlivosť	0,44	0,02	0,01	0,03	0,07	0,07	0,08	0,11	2,04
11. Príspevky na sociálne zabezpečenie učňov	0,00	-	0,00	0,00	0,00	0,00	0,00	-	0,00
12. Sociálne výhody	3,95	3,20	3,41	3,22	3,19	3,21	3,51	3,49	6,56
v tom príspevky na stravovanie	2,59	2,60	2,74	2,39	2,30	2,26	2,42	2,29	3,17
jubilejné odmeny	0,15	0,15	0,05	0,12	0,13	0,16	0,13	0,11	0,27
ostatné príspevky do sociálneho fondu	1,22	0,45	0,61	0,70	0,77	0,79	0,95	1,10	3,13
13. Náklady na školenie zamestnancov	1,26	0,37	0,88	0,74	0,91	1,03	1,13	1,53	2,70
14. Poplatky a sankcie súvisiace so mzdami	0,02	0,01	0,02	0,03	0,02	0,01	0,01	0,02	0,02
15. Ostatné nepriame náklady práce	0,51	0,08	0,10	0,20	0,47	0,46	0,55	0,78	1,20
z toho náklady na nábor zamestnancov	0,12	0,02	0,03	0,04	0,15	0,15	0,15	0,26	0,20
<b>16. SUBVENCIE</b>	- 0,08	- 0,06	- 0,07	- 0,05	- 0,03	- 0,02	- 0,19	- 0,13	- 0,10

Tabuľka č. 17 Hodinové náklady práce v roku 2008 podľa druhov vlastníctva

v Sk/hod.

Položky nákladov práce	Priemer za SR	Druh vlastníctva						medzinárodné s prevažujúcim súkromným sektorom
		súkromné tuzemské	družstevné	štátne	obecné	vlastníctvo združ., polit. strán a cirkví	zahraničné	
a	1	2	3	4	5	6	7	8
<b>1.-16. CELKOVÉ NÁKLADY PRÁCE</b>	224,04	198,18	166,57	241,27	194,00	185,53	270,70	292,82
<i>1.-12. Náklady súvisiace s výkonom práce</i>	222,32	197,20	166,06	239,44	193,35	185,08	267,21	289,37
<b>1.-7. PRIAME NÁKLADY</b>	162,96	145,67	120,31	173,20	140,66	136,42	195,87	212,82
<i>1.-2. Mzdy a náhrady mzdy</i>	160,92	143,25	118,82	171,37	140,14	135,16	193,30	210,93
1. Mzdy	141,85	127,15	104,25	150,69	121,16	119,71	170,80	185,21
v tom základné (tarifné) mzdy a platy	106,00	94,11	80,14	112,87	99,64	98,02	125,74	131,13
v tom mzdy v určenom pracovnom čase	103,48	92,12	78,54	109,37	96,91	96,95	122,68	128,22
mzdy za nadčasy	2,52	1,99	1,60	3,50	2,73	1,08	3,06	2,90
prémie a odmeny	22,39	24,75	16,57	14,18	7,96	12,56	27,82	36,26
v tom prémie a odmeny mesačné	15,06	18,66	12,25	10,16	3,70	4,73	17,78	19,29
prémie a odmeny za dlhšie obdobie	7,33	6,08	4,32	4,02	4,26	7,83	10,04	16,97
príplatky a doplatky	7,76	4,52	4,63	15,79	8,33	6,35	9,49	8,50
naturálne mzdy	0,10	0,07	0,02	0,13	0,03	-	0,26	0,06
ostatné mzdy	5,60	3,70	2,88	7,72	5,20	2,78	7,49	9,26
2. Náhrady mzdy	19,06	16,10	14,57	20,68	18,98	15,45	22,50	25,72
z toho náhrady za výluky a prestoje	0,19	0,15	0,09	0,01	0,15	-	0,52	0,20
náhrady za dovolenku	14,69	12,39	10,38	16,03	16,65	13,33	16,35	18,67
náhrady za voľné dni podľa ZP a KZ	1,36	0,90	1,01	1,71	1,03	0,67	2,00	2,41
náhrady za platené sviatky	2,48	2,49	2,96	2,19	0,78	1,26	3,12	4,09
3. Platby do programu sporenia	0,16	0,35	0,11	0,00	0,03	0,10	0,02	0,04
4. Náhrady za pracovnú pohotovosť	0,57	0,38	0,12	1,36	0,31	1,08	0,56	0,58
5. Peňažné plnenia zo zisku po zdanení	0,89	1,47	1,16	0,28	0,07	0,06	0,77	0,33
6. Ostatné priame náklady zamestnancom	0,41	0,20	0,11	0,19	0,03	0,01	1,20	0,93
z toho vlastné výrobky predávané so zľavou	0,01	0,01	0,05	0,00	0,00	0,00	0,00	0,04
použitie služobného vozidla pre osobnú potrebu	0,32	0,14	0,02	0,06	0,01	0,01	1,11	0,66
poskytnutie služobného bytu	0,03	0,01	-	0,02	0,00	-	0,07	0,10
poskytnutie predkupného práva na akcie	0,01	0,00	-	-	-	-	0,00	0,11
7. Odmeny učňom	0,02	0,01	0,00	0,00	0,07	-	0,01	0,01

**Tabuľka č. 17 Hodinové náklady práce v roku 2008 podľa druhov vlastníctva**

 dokončenie  
v Sk/hod.

Položky nákladov práce	Priemer za SR	Druh vlastníctva						medzinárodné s prevažujúcim súkromným sektorom
		súkromné tuzemské	družstevné	štátne	obecné	vlastníctvo združ., polit. strán a cirkví	zahraničné	
a	1	2	3	4	5	6	7	8
<b>8.-15. NEPRIAME NÁKLADY</b>	61,15	52,58	46,26	68,10	53,37	49,12	74,99	80,20
8. Povinné príspevky na sociálne zabezpečenie	52,08	46,07	40,04	57,23	47,12	44,47	61,44	65,86
z toho dôchodkové poistenie	21,09	18,56	16,26	23,35	19,32	18,20	24,84	26,60
nemocenské poistenie	1,89	1,73	1,55	2,11	1,85	1,67	2,04	2,18
zdravotné poistenie	14,84	13,14	11,47	16,62	13,41	12,55	17,38	18,55
poistenie v nezamestnanosti	1,52	1,30	1,12	1,96	1,25	1,15	1,76	1,91
garančný fond	7,01	6,21	5,51	7,14	6,28	6,19	8,57	9,15
úrazové poistenie	1,37	1,23	0,95	1,36	1,30	1,30	1,58	1,87
9. Nepovinné príspevky na sociálne zabezpečenie	1,35	0,90	1,06	2,24	0,94	0,46	1,52	2,37
z toho doplnkové dôchodkové poistenie	1,32	0,87	1,06	2,21	0,91	0,46	1,50	2,27
10. Sociálne dávky	1,98	1,39	1,02	2,24	1,19	1,05	3,60	2,53
z toho odstupné	0,96	0,77	0,49	1,30	0,70	0,78	1,06	1,39
náhrada príjmu pri dočasnej pracovnej neschopnosti	0,52	0,43	0,46	0,54	0,37	0,26	0,68	0,90
mzdové vyrovnanie za dobu nemoci	0,01	0,00	0,01	0,03	0,00	-	0,04	0,03
príspevky na dôchodok a zdravotnú starostlivosť	0,44	0,14	0,03	0,30	0,07	0,01	1,81	0,19
11. Príspevky na sociálne zabezpečenie učňov	0,00	0,00	-	0,00	0,00	-	0,00	0,00
12. Sociálne výhody	3,95	3,17	3,62	4,53	3,44	2,68	4,78	5,78
v tom príspevky na stravovanie	2,59	2,46	2,75	2,92	2,38	1,89	2,59	2,98
jubilejné odmeny	0,15	0,08	0,16	0,37	0,16	0,14	0,12	0,17
ostatné príspevky do sociálneho fondu	1,22	0,64	0,71	1,24	0,90	0,66	2,06	2,63
13. Náklady na školenie zamestnancov	1,26	0,70	0,32	1,33	0,54	0,42	2,40	2,78
14. Poplatky a sankcie súvisiace so mzdami	0,02	0,02	0,01	0,02	0,02	0,01	0,01	0,02
15. Ostatné nepriame náklady práce	0,51	0,32	0,18	0,50	0,11	0,02	1,23	0,85
z toho náklady na nábor zamestnancov	0,12	0,06	0,01	0,02	0,01	0,00	0,39	0,27
<b>16. SUBVENCIE</b>	- 0,08	- 0,06	- 0,00	- 0,02	- 0,03	-	- 0,16	- 0,20

Tabuľka č. 18 Hodinové náklady práce v roku 2008 podľa vybraných právnych foriem

v Sk/hod.

Položky nákladov práce	Priemer za SR	Právna forma						
		verejná obchodná spoločnosť	spoločnosť s ručením obmedzeným	akciová spoločnosť	družstvo	štátny podnik	rozpočtová organizácia	príspevková organizácia
a	1	2	3	4	5	6	7	8
<b>1.-16. CELKOVÉ NÁKLADY PRÁCE</b>	224,04	145,75	217,42	264,98	166,14	248,48	210,31	210,82
<i>1.-12. Náklady súvisiace s výkonom práce</i>	222,32	145,40	215,75	262,13	165,64	245,71	209,71	210,11
<b>1.-7. PRIAME NÁKLADY</b>	162,96	105,87	159,07	191,28	119,91	172,04	153,64	153,40
<i>1.-2. Mzdy a náhrady mzdy</i>	160,92	105,61	156,62	188,85	118,41	170,73	152,88	151,59
1. Mzdy	141,85	95,86	139,26	165,27	103,87	146,29	134,41	131,69
v tom základné (tarifné) mzdy a platy	106,00	71,20	103,62	116,49	79,70	105,40	108,89	106,74
v tom mzdy v určenom pracovnom čase	103,48	70,17	101,53	113,24	78,10	102,03	106,42	101,24
mzdy za nadčasy	2,52	1,03	2,09	3,25	1,60	3,37	2,47	5,51
prémie a odmeny	22,39	17,20	25,76	31,33	16,57	28,19	5,16	6,49
v tom prémie a odmeny mesačné	15,06	13,42	19,10	18,89	12,32	22,88	1,89	3,52
prémie a odmeny za dlhšie obdobie	7,33	3,78	6,66	12,45	4,24	5,31	3,26	2,97
príplatky a doplatky	7,76	3,71	5,13	9,44	4,67	9,17	12,65	14,53
naturálne mzdy	0,10	-	0,10	0,17	0,02	0,42	0,02	0,02
ostatné mzdy	5,60	3,75	4,65	7,83	2,91	3,11	7,69	3,91
2. Náhrady mzdy	19,06	9,76	17,35	23,59	14,54	24,44	18,47	19,91
z toho náhrady za výluky a prestoje	0,19	1,63	0,24	0,16	0,09	0,04	0,19	0,00
náhrady za dovolenku	14,69	7,14	13,08	17,44	10,33	16,99	16,24	16,33
náhrady za voľné dni podľa ZP a KZ	1,36	0,47	1,16	2,10	1,02	2,37	1,17	0,98
náhrady za platené sviatky	2,48	0,52	2,52	3,77	2,97	5,03	0,60	0,73
3. Platby do programu sporenia	0,16	-	0,29	0,10	0,11	-	0,00	0,00
4. Náhrady za pracovnú pohotovosť	0,57	0,01	0,31	0,83	0,12	0,77	0,73	1,40
5. Peňažné plnenia zo zisku po zdanení	0,89	-	1,40	0,80	1,17	0,42	0,00	0,00
6. Ostatné priame náklady zamestnancom	0,41	0,22	0,45	0,69	0,11	0,11	0,02	0,24
z toho vlastné výrobky predávané so zľavou	0,01	-	0,01	0,02	0,05	0,01	-	0,01
použitie služobného vozidla pre osobnú potrebu	0,32	0,06	0,39	0,50	0,02	0,06	0,00	0,00
poskytnutie služobného bytu	0,03	0,16	0,02	0,06	-	0,05	0,00	0,02
poskytnutie predkupného práva na akcie	0,01	-	0,00	0,04	-	-	-	-
7. Odmeny učňom	0,02	0,02	0,01	0,01	0,00	-	0,00	0,17

Tabuľka č. 18 Hodinové náklady práce v roku 2008 podľa vybraných právnych foriem

dokončenie  
v Sk/hod.

Položky nákladov práce	Priemer za SR	Právna forma						
		verejná obchodná spoločnosť	spoločnosť s ručením obmedzeným	akciová spoločnosť	družstvo	štátny podnik	rozpočtová organizácia	príspevková organizácia
a	1	2	3	4	5	6	7	8
<b>8.-15. NEPRIAME NÁKLADY</b>	61,15	39,88	58,48	73,74	46,23	76,45	56,69	57,42
8. Povinné príspevky na sociálne zabezpečenie	52,08	35,76	50,29	60,23	39,99	58,48	50,70	51,31
z toho dôchodkové poistenie	21,09	14,63	20,32	24,20	16,24	23,37	20,97	21,24
nemocenské poistenie	1,89	1,39	1,82	2,06	1,55	2,13	2,00	1,95
zdravotné poistenie	14,84	10,28	14,23	17,26	11,45	16,89	14,48	14,85
poistenie v nezamestnanosti	1,52	1,03	1,45	1,93	1,12	1,61	1,25	1,38
garančný fond	7,01	4,50	6,82	8,15	5,50	8,26	6,56	6,55
úrazové poistenie	1,37	0,85	1,36	1,56	0,95	1,39	1,40	1,24
9. Nepovinné príspevky na sociálne zabezpečenie	1,35	0,03	0,90	2,48	1,07	4,47	0,73	1,03
z toho doplnkové dôchodkové poistenie	1,32	0,03	0,87	2,43	1,07	4,42	0,70	1,02
10. Sociálne dávky	1,98	0,73	1,86	3,10	1,03	3,54	1,27	1,18
z toho odstupné	0,96	0,11	0,64	1,79	0,49	2,73	0,74	0,67
náhrada príjmu pri dočasnej pracovnej neschopnosti	0,52	0,61	0,49	0,73	0,46	0,67	0,40	0,37
mzdové vyrovnanie za dobu nemoci	0,01	-	0,01	0,02	0,01	0,06	0,02	0,00
príspevky na dôchodok a zdravotnú starostlivosť	0,44	-	0,67	0,50	0,03	0,07	0,09	0,06
11. Príspevky na sociálne zabezpečenie učňov	0,00	-	0,00	0,00	-	-	0,00	-
12. Sociálne výhody	3,95	3,02	3,62	5,04	3,64	7,18	3,38	3,19
v tom príspevky na stravovanie	2,59	2,90	2,53	2,88	2,76	4,41	2,20	2,18
jubilejné odmeny	0,15	0,05	0,08	0,22	0,16	0,82	0,13	0,18
ostatné príspevky do sociálneho fondu	1,22	0,06	1,01	1,94	0,72	1,96	1,04	0,83
13. Náklady na školenie zamestnancov	1,26	0,27	1,24	2,15	0,32	0,73	0,49	0,37
14. Poplatky a sankcie súvisiace so mzdami	0,02	-	0,02	0,02	0,01	0,00	0,03	0,02
15. Ostatné nepriame náklady práce	0,51	0,08	0,55	0,72	0,18	2,05	0,09	0,32
z toho náklady na nábor zamestnancov	0,12	0,08	0,13	0,22	0,01	0,01	0,01	0,02
<b>16. SUBVENCIE</b>	- 0,08	-	- 0,13	- 0,04	-	-	- 0,01	-

**Tabuľka č. 19 Hodinové náklady práce v roku 2008 podľa odvetví (kategórie OKEČ) a veľkosti organizácií**

v Sk/hod.

Kategória OKEČ Veľkosť organizácie (počet zamestnancov)	Celkové náklady práce	v tom													
		priame náklady spolu	z toho					nepriame náklady spolu	z toho					subvencie	
			mzdy	náhrady mzdy	mzdy a náhrady mzdy spolu (stl. 3+4)	náhrady za pracovnú pohotovosť	peňažné plnenia zo zisku po zdanení		povinné príspevky na sociálne zabezpečenie	nepovinné príspevky na sociálne zabezpečenie	sociálne dávkavy	sociálne výhody	náklady na školenie zamest- nancov		poplatky a sankcie súvisiace so mzdami
a	1	2	3	4	5	6	7	8	9	10	11	12	13	14	15
Priemer za SR	224,04	162,96	141,85	19,06	160,92	0,57	0,89	61,15	52,08	1,35	1,98	3,95	1,26	0,02	- 0,08
A Pôdohospodárstvo	170,72	123,33	106,21	14,27	120,48	0,10	2,52	47,40	40,63	0,98	1,82	3,39	0,37	0,01	- 0,01
1 - 9	162,21	119,48	106,52	12,22	118,74	-	-	42,73	36,39	0,38	1,55	4,23	0,18	-	-
10 - 19	162,72	119,81	95,38	12,83	108,21	0,31	11,29	42,91	36,25	0,64	1,23	3,90	0,65	0,03	-
20 - 49	162,17	117,29	103,31	13,33	116,64	0,01	0,58	44,90	39,46	0,88	1,03	3,16	0,25	0,02	- 0,01
50 - 99	158,11	114,51	100,14	12,42	112,56	0,04	1,20	43,60	38,15	0,59	1,35	3,10	0,27	0,00	- 0,01
100 - 249	165,15	119,17	104,30	13,91	118,21	0,23	0,64	45,99	40,69	0,92	1,51	2,51	0,25	0,00	- 0,01
250 - 499	195,68	138,45	123,18	15,07	138,25	0,02	0,04	57,23	46,28	1,97	1,82	5,14	0,48	0,06	-
500 - 999	-	-	-	-	-	-	-	-	-	-	-	-	-	-	-
1000 a viac	264,55	183,85	154,37	28,69	183,06	0,00	0,44	80,71	63,21	3,37	8,88	4,02	0,86	-	-
C-E Priemysel spolu	234,03	166,67	143,28	21,78	165,05	0,29	0,91	67,52	54,64	1,97	3,54	4,56	1,82	0,01	- 0,16
1 - 9	189,48	141,35	124,27	14,55	138,82	-	2,50	48,14	43,65	0,63	0,79	2,72	0,29	0,04	-
10 - 19	188,05	140,16	123,37	15,97	139,34	0,04	0,69	47,88	42,14	0,64	0,94	3,48	0,54	0,01	-
20 - 49	193,99	141,95	121,24	17,17	138,40	0,25	3,05	52,13	45,00	0,99	1,51	3,47	0,95	0,04	- 0,08
50 - 99	211,52	154,79	133,81	19,19	153,01	0,09	1,24	56,73	48,70	1,00	2,58	3,08	0,60	0,02	-
100 - 249	206,76	149,20	128,48	19,76	148,25	0,16	0,40	57,60	49,48	1,44	2,42	2,93	0,80	0,01	- 0,04
250 - 499	229,84	166,21	142,84	20,80	163,64	0,45	1,55	63,99	54,08	1,68	2,75	3,48	1,24	0,01	- 0,37
500 - 999	219,41	157,36	134,60	20,95	155,54	0,25	0,78	62,31	51,96	1,79	2,15	3,53	1,77	0,01	- 0,27
1000 a viac	297,27	203,70	174,11	28,58	202,69	0,51	0,19	93,80	69,01	3,66	7,25	7,93	3,97	0,01	- 0,23
C Ťažba nerastných surovín	247,03	176,06	149,53	24,21	173,74	1,13	0,07	71,02	57,84	3,19	4,37	4,11	1,37	0,00	- 0,05
1 - 9	85,49	65,36	60,56	4,80	65,36	-	-	20,13	20,13	-	-	-	-	-	-
10 - 19	263,54	196,40	176,36	19,75	196,11	0,29	-	67,14	63,07	1,03	0,28	1,64	0,32	-	-
20 - 49	234,87	167,71	146,58	20,30	166,89	0,31	-	67,16	57,85	3,54	0,76	3,72	1,30	-	-
50 - 99	194,60	146,35	129,34	15,80	145,15	0,01	-	48,25	44,35	1,15	0,89	0,83	1,02	-	-
100 - 249	219,59	158,05	135,58	22,18	157,76	0,26	-	61,54	53,55	1,71	2,50	3,19	0,55	-	-
250 - 499	383,96	259,11	217,40	25,14	242,54	-	-	124,85	101,77	8,50	5,38	8,25	0,95	0,00	-
500 - 999	328,61	226,26	187,72	33,73	221,46	1,77	0,53	102,35	73,00	5,29	8,65	8,34	6,68	-	-
1000 a viac	239,83	171,10	143,65	25,42	169,06	1,92	-	68,85	55,20	3,50	5,59	4,04	0,35	-	- 0,12

**Tabuľka č. 19 Hodinové náklady práce v roku 2008 podľa odvetví (kategórie OKEČ) a veľkosti organizácií**

 1. pokračovanie  
v Sk/hod.

Kategória OKEČ Veľkosť organizácie (počet zamestnancov)	Celkové náklady práce	v tom													
		priame náklady spolu	z toho					nepriame náklady spolu	z toho					subvencie	
			mzdy	náhrady mzdy	mzdy a náhrady mzdy spolu (stĺ. 3+4)	náhrady za pracovnú pohotovosť	peňažné plnenia zo zisku po zdanení		povinné príspevky na sociálne zabezpečenie	nepovinné príspevky na sociálne zabezpečenie	sociálne dávkyl	sociálne výhody	náklady na školenie zamest- nancov		poplatky a sankcie súvisiace so mzdami
a	1	2	3	4	5	6	7	8	9	10	11	12	13	14	15
D Priemyselná výroba	227,81	162,89	140,31	21,16	161,47	0,15	0,88	65,09	53,40	1,62	2,99	4,41	1,65	0,02	- 0,17
1 - 9	187,71	140,15	123,06	14,48	137,54	-	2,58	47,56	43,15	0,50	0,78	2,79	0,30	0,04	-
10 - 19	186,78	139,36	122,62	15,91	138,54	0,01	0,71	47,42	41,77	0,61	0,92	3,45	0,53	0,01	-
20 - 49	192,46	141,00	120,33	17,02	137,35	0,25	3,18	51,55	44,57	0,88	1,52	3,40	0,96	0,04	- 0,09
50 - 99	209,75	153,77	132,75	19,22	151,97	0,05	1,30	55,98	48,33	0,94	2,56	2,97	0,52	0,02	-
100 - 249	203,99	147,39	126,98	19,56	146,54	0,11	0,35	56,64	48,91	1,30	2,42	2,72	0,75	0,01	- 0,04
250 - 499	226,55	164,36	141,27	20,63	161,90	0,43	1,53	62,58	53,36	1,56	2,33	3,34	1,19	0,01	- 0,38
500 - 999	211,89	152,25	130,74	20,33	151,07	0,12	0,38	59,93	50,63	1,46	1,99	3,15	1,50	0,01	- 0,28
1000 a viac	290,82	199,91	171,59	27,70	199,29	0,12	0,16	91,18	68,06	2,94	5,92	8,28	3,80	0,01	- 0,27
E Výroba a rozvod elektriny, plynu a vody	316,47	216,30	182,58	29,65	212,23	2,05	1,58	100,18	70,80	6,44	10,86	6,73	4,42	0,01	- 0,00
1 - 9	261,82	190,95	172,93	18,02	190,95	-	-	70,87	63,48	5,19	1,49	0,53	-	-	-
10 - 19	220,63	157,75	139,44	17,28	156,73	1,03	-	62,87	51,83	2,14	2,10	5,77	1,02	-	-
20 - 49	210,80	152,20	130,80	18,93	149,73	0,34	1,34	58,60	49,20	2,24	1,61	4,79	0,60	0,03	-
50 - 99	257,11	180,49	158,34	20,38	178,71	0,88	0,50	76,62	58,61	2,35	3,77	6,45	2,05	0,02	-
100 - 249	268,18	188,95	161,68	23,27	184,95	1,46	1,81	79,23	61,22	4,72	2,37	8,12	2,26	0,04	-
250 - 499	285,13	196,64	169,03	24,19	193,22	1,02	2,25	88,50	64,41	3,44	12,02	6,04	2,41	0,01	-
500 - 999	322,55	229,47	188,68	28,06	216,74	2,20	8,47	93,09	69,46	6,71	2,87	8,86	5,12	-	- 0,02
1000 a viac	350,86	234,93	196,92	34,80	231,72	2,68	0,41	115,93	78,15	8,23	15,97	6,62	5,87	0,00	-
F Stavebníctvo	209,36	154,68	132,01	18,08	150,09	0,26	3,53	54,68	48,53	0,64	0,96	3,26	0,89	0,01	-
1 - 9	172,25	124,87	108,94	13,38	122,31	-	2,50	47,38	42,39	0,14	0,87	3,14	0,66	-	-
10 - 19	173,62	127,60	112,00	14,99	126,98	-	0,57	46,03	41,79	0,14	0,55	2,80	0,54	0,00	-
20 - 49	209,91	156,64	125,91	16,47	142,38	0,03	11,48	53,27	47,12	0,49	1,14	3,28	0,74	0,01	-
50 - 99	222,80	166,67	137,23	19,70	156,92	1,42	7,41	56,14	49,41	0,72	0,92	3,43	1,01	0,02	-
100 - 249	241,95	179,43	156,80	21,83	178,63	0,20	0,16	62,51	55,15	1,04	1,11	3,33	1,66	0,02	-
250 - 499	261,81	191,30	166,03	22,72	188,75	0,85	0,71	70,51	61,47	1,88	1,45	3,95	1,24	-	-
500 - 999	294,06	225,90	193,90	29,79	223,69	0,01	-	68,16	60,34	1,27	2,18	2,22	0,67	-	-
1000 a viac	261,39	192,10	165,47	25,34	190,81	0,01	0,84	69,29	60,26	1,60	1,12	4,26	1,39	-	-

Tabuľka č. 19 Hodinové náklady práce v roku 2008 podľa odvetví (kategórie OKEČ) a veľkostí organizácií

 2. pokračovanie  
v Sk/hod.

Kategória OKEČ Veľkosť organizácie (počet zamestnancov)	Celkové náklady práce	v tom													
		priame náklady spolu	z toho					nepriame náklady spolu	z toho					subvencie	
			mzdy	náhrady mzdy	mzdy a náhrady mzdy spolu (stĺ. 3+4)	náhrady za pracovnú pohotovosť	peňažné plnenia zo zisku po zdanení		povinné príspevky na sociálne zabezpečenie	nepovinné príspevky na sociálne zabezpečenie	sociálne dávkavy	sociálne výhody	náklady na školenie zamest- nancov		poplatky a sankcie súvisiace so mzdami
a	1	2	3	4	5	6	7	8	9	10	11	12	13	14	15
G Obchod	214,11	157,92	140,58	15,47	156,05	0,54	0,11	56,24	49,54	0,88	0,97	3,52	1,04	0,01	- 0,05
1 - 9	200,71	148,38	132,92	14,06	146,98	1,04	-	52,49	47,04	0,92	0,92	3,13	0,36	0,00	- 0,16
10 - 19	230,44	170,08	150,97	16,38	167,36	0,65	-	60,36	53,26	0,89	0,85	3,81	1,37	0,01	-
20 - 49	221,12	163,64	145,08	16,55	161,62	0,26	0,43	57,53	51,16	0,57	0,74	3,26	1,37	0,02	- 0,05
50 - 99	258,54	189,87	169,00	19,67	188,67	0,19	0,28	68,67	57,83	1,27	2,39	3,78	2,52	0,02	-
100 - 249	239,46	177,36	158,24	17,40	175,65	0,07	0,25	62,10	53,81	0,96	1,46	4,02	1,34	0,02	-
250 - 499	194,78	141,78	126,43	14,70	141,13	0,02	0,15	53,00	46,57	0,76	0,68	3,17	1,40	0,01	-
500 - 999	208,00	152,44	134,07	16,71	150,78	0,03	0,40	55,56	46,81	1,49	0,85	4,52	1,14	-	-
1000 a viac	164,30	121,13	107,97	10,91	118,88	0,04	0,00	43,17	38,68	0,22	0,77	3,06	0,32	-	-
H Hotely a reštaurácie	134,90	99,21	87,65	10,11	97,76	0,11	0,38	35,71	32,31	0,25	0,94	1,97	0,14	0,02	- 0,01
1 - 9	104,36	77,14	67,22	8,28	75,50	-	1,55	27,22	23,82	0,15	1,41	1,81	0,03	-	-
10 - 19	127,19	93,50	83,06	10,01	93,07	-	-	33,69	31,47	0,02	0,43	1,68	0,07	-	-
20 - 49	142,16	103,20	91,57	11,30	102,87	0,00	0,09	39,03	35,05	0,75	0,77	2,04	0,24	0,11	- 0,07
50 - 99	163,23	120,35	101,94	11,38	113,32	0,97	-	42,88	38,45	0,67	0,77	2,52	0,18	0,01	-
100 - 249	220,77	163,49	149,85	13,13	162,98	-	-	57,28	48,31	0,31	2,68	4,97	0,59	-	-
250 - 499	-	-	-	-	-	-	-	-	-	-	-	-	-	-	-
500 - 999	140,87	103,49	93,63	9,80	103,43	0,01	-	37,37	35,50	0,11	1,15	0,33	0,26	-	-
I Doprava, pošty, telekomunikácie	233,83	168,10	146,79	19,67	166,46	1,05	0,20	65,82	54,44	2,08	2,38	4,69	1,51	0,02	- 0,08
1 - 9	172,41	125,90	111,22	12,62	123,84	0,30	1,13	46,52	41,55	1,16	0,73	2,71	0,30	0,02	-
10 - 19	198,80	145,42	133,28	11,32	144,60	-	-	53,38	50,68	0,17	0,71	1,38	0,32	0,11	-
20 - 49	190,98	141,19	125,29	14,95	140,24	0,02	0,43	50,37	45,19	0,44	0,73	3,32	0,60	0,01	- 0,58
50 - 99	185,36	135,11	118,69	16,07	134,76	0,24	0,09	51,25	44,69	1,65	1,79	1,60	0,73	-	- 1,00
100 - 249	229,84	169,82	152,27	16,90	169,16	0,12	0,18	60,02	53,01	0,43	1,67	3,18	1,22	0,02	-
250 - 499	240,28	175,99	154,13	18,90	173,03	2,23	0,48	64,34	54,12	3,12	2,22	2,85	1,48	-	- 0,05
500 - 999	248,94	186,53	161,25	20,96	182,22	4,25	0,04	62,42	54,45	1,31	1,26	4,13	0,43	0,04	- 0,01
1000 a viac	252,42	178,14	153,82	22,88	176,70	0,97	0,08	74,28	58,59	2,82	3,31	6,40	2,19	0,02	-

**Tabuľka č. 19 Hodinové náklady práce v roku 2008 podľa odvetví (kategórie OKEČ) a veľkostí organizácií**

 3. pokračovanie  
 v Sk/hod.

Kategória OKEČ Veľkosť organizácie (počet zamestnancov)	Celkové náklady práce	v tom													
		priame náklady spolu	z toho					nepriame náklady spolu	z toho					subvencie	
			mzdy	náhrady mzdy	mzdy a náhrady mzdy spolu (stl. 3+4)	náhrady za pracovnú pohotovosť	peňažné plnenia zo zisku po zdanení		povinné príspevky na sociálne zabezpečenie	nepovinné príspevky na sociálne zabezpečenie	sociálne dávkyl	sociálne výhody	náklady na školenie zamest- nancov		poplatky a sankcie súvisiace so mzdami
a	1	2	3	4	5	6	7	8	9	10	11	12	13	14	15
J Finančné sprostredkovanie	415,27	307,80	268,80	34,82	303,63	0,59	1,50	107,48	85,45	3,41	2,50	9,86	5,01	0,06	-
1 - 9	235,49	172,11	154,11	18,00	172,11	-	-	63,39	59,53	0,25	0,98	0,80	1,83	-	-
10 - 19	337,73	253,39	222,43	30,02	252,45	-	-	84,34	74,33	4,29	0,34	5,18	0,19	-	-
20 - 49	431,16	327,51	288,97	35,51	324,48	0,44	2,14	103,64	87,99	3,78	2,55	6,35	1,72	0,04	-
50 - 99	436,24	325,60	282,67	35,88	318,54	0,34	-	110,64	90,65	5,30	1,31	8,53	4,43	-	-
100 - 249	485,50	367,44	325,81	37,31	363,12	0,14	0,80	118,07	89,38	3,33	5,80	7,84	8,03	0,01	-
250 - 499	312,29	226,97	201,18	23,63	224,82	-	0,03	85,32	72,48	1,29	1,34	6,84	3,02	-	-
500 - 999	404,34	302,75	256,61	34,07	290,68	1,27	10,56	101,58	81,48	2,16	1,44	9,12	5,86	0,07	-
1000 a viac	421,11	310,33	271,41	36,22	307,63	0,64	0,01	110,78	87,35	3,85	2,48	11,17	4,91	0,08	-
K Nehnuteľnosti, výsk. a vývoj, obch. a súvis. služ.	250,14	187,16	165,29	18,50	183,79	0,62	2,14	62,99	55,35	1,07	1,25	3,69	1,30	0,03	-
1 - 9	230,13	173,20	152,84	16,05	168,89	0,05	4,10	56,93	51,57	0,58	0,81	3,56	0,31	0,02	-
10 - 19	255,72	191,27	170,36	18,35	188,71	0,40	1,23	64,44	57,42	1,01	0,64	4,02	1,27	0,05	-
20 - 49	251,41	188,63	167,30	17,82	185,12	0,20	1,96	62,78	53,98	0,97	1,73	4,07	1,81	0,01	-
50 - 99	275,22	205,80	179,45	22,73	202,17	0,78	2,42	69,44	60,03	1,49	1,60	3,49	2,09	0,01	-0,01
100 - 249	246,94	182,21	160,82	19,29	180,11	1,13	0,75	64,73	54,95	1,60	2,39	3,44	1,68	0,00	-
250 - 499	234,82	176,44	158,30	15,13	173,43	1,60	1,36	58,38	50,70	1,37	2,03	3,56	0,37	0,01	-
500 - 999	371,62	283,11	246,06	30,44	276,51	2,31	2,65	88,53	77,80	2,21	1,50	3,00	3,47	0,05	-0,02
1000 a viac	183,06	131,73	116,19	14,31	130,50	0,71	0,00	51,33	43,49	0,66	0,98	3,92	1,51	0,08	-
L Verejná správa, obrana	227,85	166,54	150,17	15,15	165,32	1,13	0,04	61,34	53,06	1,21	1,22	4,40	1,24	0,03	-0,03
1 - 9	192,50	142,36	128,79	13,54	142,33	-	-	50,14	46,03	0,38	0,19	2,22	1,31	-	-
10 - 19	194,83	142,91	126,47	16,10	142,57	-	0,31	51,91	45,29	0,65	0,36	4,55	1,03	0,00	-
20 - 49	211,76	153,94	137,28	15,66	152,94	0,82	-	57,81	50,17	1,23	0,83	3,99	1,06	0,03	-
50 - 99	241,23	175,30	162,16	11,81	173,97	1,33	-	65,93	56,44	1,22	1,64	4,57	1,92	0,03	-
100 - 249	237,56	172,85	158,89	12,96	171,85	0,99	-	64,71	57,21	1,47	1,35	3,74	0,90	0,02	-
250 - 499	236,46	173,75	156,83	14,81	171,64	2,07	-	62,98	54,64	1,28	1,62	3,96	1,10	0,04	-0,27
500 - 999	254,52	187,20	164,62	16,97	181,59	5,61	-	67,33	59,06	1,74	1,88	4,07	0,46	0,08	-
1000 a viac	259,29	189,85	169,66	19,84	189,50	0,34	-	69,44	56,40	1,57	1,98	7,24	1,99	0,03	-

**Tabuľka č. 19 Hodinové náklady práce v roku 2008 podľa odvetví (kategórie OKEČ) a veľkostí organizácií**

 dokončenie  
v Sk/hod.

Kategória OKEČ Veľkosť organizácie (počet zamestnancov)	Celkové náklady práce	v tom													
		priame náklady spolu	z toho					nepriame náklady spolu	z toho					subvencie	
			mzdy	náhrady mzdy	mzdy a náhrady mzdy spolu (stl. 3+4)	náhrady za pracovnú pohotovosť	peňažné plnenia zo zisku po zdanení		povinné príspevky na sociálne zabezpečenie	nepovinné príspevky na sociálne zabezpečenie	sociálne dávkyl	sociálne výhody	náklady na školenie zamest- nancov		poplatky a sankcie súvisiace so mzdami
a	1	2	3	4	5	6	7	8	9	10	11	12	13	14	15
M Školstvo	202,96	147,57	124,62	22,78	147,40	0,02	0,01	55,40	50,12	0,73	1,12	3,07	0,29	0,02	- 0,02
1 - 9	169,62	123,06	103,90	19,15	123,06	-	0,00	46,56	42,36	0,87	0,43	2,72	0,18	-	-
10 - 19	185,28	135,71	112,97	22,74	135,71	-	-	49,63	44,85	0,27	1,58	2,72	0,17	0,04	- 0,06
20 - 49	198,91	145,28	121,82	23,38	145,20	0,00	0,02	53,67	49,14	0,53	1,04	2,65	0,26	0,03	- 0,04
50 - 99	195,09	140,93	118,70	21,94	140,64	0,01	0,01	54,15	48,38	0,86	1,39	3,13	0,27	0,01	-
100 - 249	204,15	149,34	127,49	21,14	148,63	0,01	0,00	54,81	49,73	0,89	1,09	2,61	0,41	-	-
250 - 499	246,99	179,17	152,81	25,73	178,54	0,63	-	67,82	60,93	0,83	0,97	4,96	0,02	-	-
500 - 999	250,46	183,95	160,79	23,11	183,90	0,06	-	66,50	62,28	0,98	0,68	2,09	0,44	-	-
1000 a viac	244,62	176,85	152,53	24,28	176,81	0,03	-	67,77	60,55	1,24	0,53	4,91	0,50	-	-
N zdravotníctvo, sociálna pomoc	201,50	148,21	127,92	17,49	145,41	2,46	0,12	53,47	48,99	0,87	0,76	2,04	0,48	0,02	- 0,18
1 - 9	162,02	116,59	103,33	13,26	116,59	-	-	45,43	40,94	0,49	0,31	3,33	0,36	-	-
10 - 19	217,26	162,81	140,18	17,15	157,32	1,96	-	57,96	50,96	0,95	0,58	3,45	1,94	0,04	- 3,50
20 - 49	170,00	122,16	107,96	14,19	122,15	0,01	-	47,87	44,59	0,71	0,66	1,58	0,17	0,02	- 0,03
50 - 99	178,93	131,36	115,96	14,90	130,86	0,48	-	47,57	42,41	0,87	1,57	1,82	0,26	-	-
100 - 249	188,70	138,71	119,62	15,15	134,77	3,05	0,78	50,06	45,58	1,22	0,80	1,88	0,39	0,04	- 0,06
250 - 499	209,34	155,67	134,45	17,05	151,50	3,54	0,51	53,67	48,71	0,78	0,87	2,20	0,86	0,02	-
500 - 999	196,76	144,55	124,12	15,15	139,28	5,20	0,03	52,21	48,22	0,78	0,54	1,86	0,57	0,03	-
1000 a viac	236,06	174,73	148,66	23,56	172,22	2,45	-	61,34	56,87	0,98	0,75	1,85	0,35	0,03	- 0,00
O Ostatné spoločenské služby	186,77	136,78	120,18	14,03	134,21	0,09	0,85	50,00	44,04	0,56	1,27	3,62	0,42	0,01	- 0,01
1 - 9	173,08	124,16	111,17	12,98	124,16	-	-	48,92	41,44	0,33	2,16	4,68	0,23	-	-
10 - 19	204,26	152,52	135,59	16,83	152,42	0,07	-	51,75	47,15	0,37	1,36	2,50	0,33	-	-
20 - 49	184,53	133,81	117,16	14,46	131,62	0,09	1,85	50,76	44,34	0,74	0,90	4,21	0,45	0,04	- 0,04
50 - 99	207,81	155,05	136,91	13,46	150,37	0,15	4,01	52,76	46,28	1,19	1,67	2,47	1,10	0,02	-
100 - 249	185,02	133,46	117,78	14,40	132,17	0,25	0,92	51,56	45,46	0,66	0,84	3,83	0,46	0,00	-
250 - 499	166,27	119,87	108,63	11,15	119,78	0,07	-	46,40	41,44	0,45	0,71	3,46	0,33	0,00	-
500 - 999	174,81	126,42	111,89	14,50	126,40	0,01	-	48,39	42,66	0,46	0,97	3,95	0,28	-	-
1000 a viac	224,94	184,96	162,69	9,31	184,96	-	-	39,98	33,49	-	0,49	5,79	0,20	-	-

**Tabuľka č. 20 Hodinové náklady práce v roku 2008 podľa odvetví (kategórie OKEČ) a druhov vlastníctva**

v Sk/hod.

Kategória OKEČ Druh vlastníctva	Celkové náklady práce	v tom													
		priame náklady spolu	z toho					nepriame náklady spolu	z toho						subvencie
			mzdy	náhrady mzdy	mzdy a náhrady mzdy spolu (stĺ. 3+4)	náhrady za pracovnú pohotovosť	peňažné plnenia zo zdanení		povinné príspevky na sociálne zabezpečenie	nepovinné príspevky na sociálne zabezpečenie	sociálne dávkavy	sociálne výhody	náklady na školenie zamest- nancov	poplatky a sankcie súvisiace so mzdami	
a	1	2	3	4	5	6	7	8	9	10	11	12	13	14	15
Priemer za SR	224,04	162,96	141,85	19,06	160,92	0,57	0,89	61,15	52,08	1,35	1,98	3,95	1,26	0,02	- 0,08
A Pôdohospodárstvo	170,72	123,33	106,21	14,27	120,48	0,10	2,52	47,40	40,63	0,98	1,82	3,39	0,37	0,01	- 0,01
Súkromné tuzemské	155,69	112,74	99,10	12,52	111,62	0,08	0,61	42,95	37,08	0,69	1,39	3,28	0,45	0,01	- 0,01
Družstevné	155,68	112,47	98,89	12,75	111,64	0,10	0,63	43,21	37,88	0,81	1,05	3,13	0,24	0,01	- 0,01
Štátne	250,59	174,18	147,56	25,61	173,17	0,00	0,68	76,41	59,95	2,99	7,37	4,40	0,81	0,02	-
Obecné	236,42	173,08	151,74	21,28	173,02	0,01	-	63,33	54,35	0,81	2,30	5,33	0,30	0,03	-
Zahraničné	374,22	315,00	116,98	13,56	130,53	0,18	184,28	59,22	50,17	-	0,64	4,80	0,49	0,08	-
Medzinárodné s prevaž. súkromným sektorom	157,31	114,07	101,51	11,58	113,09	0,98	-	43,24	39,17	1,06	0,44	2,02	0,36	0,18	-
C-E Priemysel spolu	234,03	166,67	143,28	21,78	165,05	0,29	0,91	67,52	54,64	1,97	3,54	4,56	1,82	0,01	- 0,16
Súkromné tuzemské	204,30	148,31	127,58	18,96	146,54	0,19	1,38	56,02	47,87	1,36	2,27	3,33	0,64	0,02	- 0,03
Družstevné	166,72	120,39	99,76	17,02	116,78	0,04	3,27	46,33	40,12	1,28	1,34	2,89	0,36	0,02	-
Štátne	289,22	201,46	168,25	29,62	197,88	1,09	2,00	87,78	65,76	6,31	6,13	5,11	4,24	0,00	- 0,03
Obecné	217,73	155,96	133,08	21,18	154,26	1,47	0,03	61,78	51,66	2,32	2,01	4,76	0,83	0,00	-
Vlastníctvo združení, politických strán a cirkví	139,16	100,23	90,92	9,31	100,23	-	-	38,93	35,29	1,74	0,30	1,44	0,17	-	-
Zahraničné	252,44	177,16	153,32	22,96	176,28	0,20	0,25	75,55	58,93	1,72	5,02	5,50	2,66	0,01	- 0,27
Medzinárodné s prevaž. súkromným sektorom	270,87	191,65	164,27	25,68	189,95	0,38	0,35	79,63	63,27	2,94	3,19	6,09	2,88	0,01	- 0,40
C Ťažba nerastných surovín	247,03	176,06	149,53	24,21	173,74	1,13	0,07	71,02	57,84	3,19	4,37	4,11	1,37	0,00	- 0,05
Súkromné tuzemské	213,60	155,58	134,07	21,29	155,36	0,22	-	58,02	51,87	1,49	1,84	2,30	0,40	-	-
Družstevné	151,91	119,94	105,29	14,65	119,94	-	-	31,96	30,84	-	0,33	0,52	0,28	-	-
Štátne	239,83	171,10	143,65	25,42	169,06	1,92	-	68,85	55,20	3,50	5,59	4,04	0,35	-	- 0,12
Zahraničné	232,68	166,52	138,21	26,77	164,98	0,44	-	66,16	53,88	2,39	5,40	3,76	0,48	-	-
Medzinárodné s prevaž. súkromným sektorom	333,98	231,18	199,80	24,28	224,08	1,18	0,41	102,80	78,24	5,89	4,73	7,61	6,22	0,00	-
D Priemyselná výroba	227,81	162,89	140,31	21,16	161,47	0,15	0,88	65,09	53,40	1,62	2,99	4,41	1,65	0,02	- 0,17
Súkromné tuzemské	200,56	145,98	125,68	18,63	144,30	0,09	1,39	54,61	47,08	1,16	2,00	3,21	0,63	0,02	- 0,03
Družstevné	166,82	120,39	99,72	17,03	116,76	0,04	3,29	46,42	40,18	1,29	1,34	2,90	0,36	0,02	-
Štátne	225,34	162,75	139,25	21,79	161,04	0,22	0,87	62,59	54,01	2,43	2,52	2,79	0,69	-	-
Obecné	199,53	135,21	114,83	19,64	134,47	0,09	0,65	64,32	46,58	2,30	7,97	5,53	0,74	-	-
Vlastníctvo združení, politických strán a cirkví	139,16	100,23	90,92	9,31	100,23	-	-	38,93	35,29	1,74	0,30	1,44	0,17	-	-
Zahraničné	252,62	177,25	153,45	22,93	176,38	0,20	0,26	75,64	58,96	1,72	5,03	5,52	2,68	0,01	- 0,27
Medzinárodné s prevaž. súkromným sektorom	266,16	189,48	162,42	25,59	188,01	0,22	0,36	77,11	62,54	2,80	1,95	5,98	2,75	0,01	- 0,44

Tabuľka č. 20 Hodinové náklady práce v roku 2008 podľa odvetví (kategórie OKEČ) a druhov vlastníctva

1. pokračovanie  
v Sk/hod.

Kategória OKEČ Druh vlastníctva	Celkové náklady práce	v tom													
		priame náklady spolu	z toho					nepriame náklady spolu	z toho					subvencie	
			mzdy	náhrady mzdy	mzdy a náhrady mzdy spolu (stl. 3+4)	náhrady za pracovnú pohotovosť	peňažné plnenia zo zisku po zdanení		povinné príspevky na sociálne zabezpečenie	nepovinné príspevky na sociálne zabezpečenie	sociálne dávkyl	sociálne výhody	náklady na školenie zamest- nancov		poplatky a sankcie súvisiace so mzdami
a	1	2	3	4	5	6	7	8	9	10	11	12	13	14	15
E Výroba a rozvod elektriny, plynu a vody	316,47	216,30	182,58	29,65	212,23	2,05	1,58	100,18	70,80	6,44	10,86	6,73	4,42	0,01	- 0,00
Súkromné tuzemské	290,75	201,71	171,10	26,24	197,35	2,58	1,59	89,04	65,66	6,00	8,88	6,66	1,02	0,01	-
Štátne	319,39	219,88	182,67	32,72	215,39	1,01	2,90	99,51	71,79	8,08	7,11	5,97	6,30	0,00	- 0,00
Obecné	218,57	156,91	133,92	21,25	155,17	1,54	-	61,66	51,90	2,32	1,73	4,73	0,83	0,00	-
Zahraničné	235,01	166,24	142,11	24,12	166,24	-	-	68,78	64,99	3,20	0,26	0,32	-	-	-
Medzinárodné s prevaž. súkromným sektorom	330,74	214,81	183,33	27,87	211,20	2,94	0,10	115,93	70,28	4,37	25,17	7,46	3,92	0,04	-
F Stavebníctvo	209,36	154,68	132,01	18,08	150,09	0,26	3,53	54,68	48,53	0,64	0,96	3,26	0,89	0,01	-
Súkromné tuzemské	203,20	149,74	127,73	17,17	144,89	0,27	3,91	53,46	47,25	0,61	0,94	3,37	0,88	0,01	-
Družstevné	205,06	152,46	123,81	17,34	141,14	-	7,66	52,60	47,87	1,05	0,44	2,65	0,59	-	-
Obecné	154,87	114,62	99,27	15,34	114,62	-	-	40,25	35,80	0,39	0,53	3,50	0,04	-	-
Zahraničné	279,20	209,68	181,36	24,98	206,34	0,40	0,06	69,52	64,66	0,43	1,32	1,45	1,24	-	-
Medzinárodné s prevaž. súkromným sektorom	242,13	180,94	154,59	24,82	179,41	0,17	1,10	61,20	54,17	1,11	1,22	3,44	0,81	-	-
G Obchod	214,11	157,92	140,58	15,47	156,05	0,54	0,11	56,24	49,54	0,88	0,97	3,52	1,04	0,01	- 0,05
Súkromné tuzemské	192,58	142,46	127,62	13,80	141,42	0,31	0,10	50,20	44,84	0,52	0,72	3,13	0,74	0,01	- 0,08
Družstevné	160,27	114,83	100,24	13,98	114,22	0,04	0,49	45,44	38,68	1,09	0,69	4,39	0,29	-	-
Štátne	298,40	192,04	173,53	15,64	189,17	-	-	106,36	63,87	10,85	2,58	29,06	-	-	-
Obecné	123,45	87,29	77,17	10,12	87,29	-	-	36,16	30,65	-	0,24	4,62	0,36	-	-
Zahraničné	285,69	211,64	186,08	20,37	206,45	1,55	0,02	74,05	64,09	1,53	1,88	3,99	2,05	0,00	-
Medzinárodné s prevaž. súkromným sektorom	240,42	175,82	158,26	17,20	175,47	0,08	0,17	64,60	58,25	1,31	0,61	2,99	1,37	0,02	-
H Hotely a reštaurácie	134,90	99,21	87,65	10,11	97,76	0,11	0,38	35,71	32,31	0,25	0,94	1,97	0,14	0,02	- 0,01
Súkromné tuzemské	121,42	89,46	78,65	8,95	87,59	0,17	0,56	31,98	29,28	0,27	0,75	1,49	0,10	0,02	- 0,01
Štátne	249,28	199,17	184,47	14,18	198,65	0,01	-	50,12	46,48	1,15	0,61	1,72	0,16	-	-
Obecné	168,73	125,67	110,97	12,03	123,00	-	-	43,06	38,54	0,51	1,85	1,96	0,10	-	-
Vlastníctvo združ., polit. strán a cirkví	127,48	92,55	82,91	9,49	92,40	0,01	-	34,92	32,42	-	0,95	1,42	0,13	-	-
Zahraničné	162,59	118,35	106,25	11,93	118,18	-	-	44,23	39,81	0,14	1,45	2,29	0,37	-	-
Medzinárodné s prevaž. súkromným sektorom	161,10	116,01	101,54	14,36	115,89	-	-	45,10	38,66	0,08	1,30	4,86	0,15	-	-

**Tabuľka č. 20 Hodinové náklady práce v roku 2008 podľa odvetví (kategórie OKEČ) a druhov vlastníctva**

 2. pokračovanie  
v Sk/hod.

Kategória OKEČ Druh vlastníctva	Celkové náklady práce	v tom													
		priame náklady spolu	z toho					nepriame náklady spolu	z toho					subvencie	
			mzdy	náhrady mzdy	mzdy a náhrady mzdy spolu (stl. 3+4)	náhrady za pracovnú pohotovosť	peňažné plnenia zo zisku po zdanení		povinné príspevky na sociálne zabezpečenie	nepovinné príspevky na sociálne zabezpečenie	sociálne dávkyl	sociálne výhody	náklady na školenie zamest- nancov		poplatky a sankcie súvisiace so mzdami
a	1	2	3	4	5	6	7	8	9	10	11	12	13	14	15
I Doprava, pošty, telekomunikácie	233,83	168,10	146,79	19,67	166,46	1,05	0,20	65,82	54,44	2,08	2,38	4,69	1,51	0,02	- 0,08
Súkromné tuzemské	191,50	138,88	122,60	14,72	137,32	1,16	0,15	52,79	46,38	1,21	2,02	2,48	0,43	0,04	- 0,17
Štátne	222,92	155,85	133,92	20,66	154,57	1,03	0,15	67,14	52,96	3,00	2,54	5,65	1,79	0,03	- 0,07
Obecné	218,20	153,58	135,04	17,60	152,64	0,78	0,15	64,62	51,89	2,19	2,33	7,34	0,80	0,01	-
Zahraničné	280,98	212,91	192,20	19,98	212,18	0,08	-	68,07	62,68	0,40	1,36	2,59	0,81	0,01	-
Medzinárodné s prevaž. súkromným sektorom	342,96	252,65	219,82	28,47	248,29	1,85	0,71	90,32	73,35	2,04	3,54	6,72	4,05	0,00	- 0,01
J Finančné sprostredkovanie	415,27	307,80	268,80	34,82	303,63	0,59	1,50	107,48	85,45	3,41	2,50	9,86	5,01	0,06	-
Súkromné tuzemské	337,57	251,52	221,83	27,60	249,43	0,21	1,24	86,05	73,76	1,93	0,87	4,74	3,56	0,02	-
Štátne	531,39	383,73	328,28	50,11	378,39	-	3,88	147,66	110,94	10,12	1,40	19,55	5,58	-	-
Obecné	271,18	196,94	175,89	20,83	196,72	-	0,22	74,24	59,89	2,44	2,15	7,55	1,89	-	-
Zahraničné	411,47	306,51	271,71	31,74	303,45	0,33	0,63	104,96	81,21	2,74	3,12	10,21	5,63	0,04	-
Medzinárodné s prevaž. súkromným sektorom	419,59	310,16	270,42	36,65	307,07	0,75	0,01	109,43	87,59	3,62	2,44	10,00	4,86	0,08	-
K Nehnuteľnosti, výsk. a vývoj, obch. a súvis. služ.	250,14	187,16	165,29	18,50	183,79	0,62	2,14	62,99	55,35	1,07	1,25	3,69	1,30	0,03	-
Súkromné tuzemské	220,51	165,09	145,83	15,41	161,24	0,43	2,93	55,43	49,10	0,86	0,82	3,51	0,95	0,04	-
Družstevné	225,79	163,41	141,84	20,19	162,03	0,60	0,55	62,38	52,30	1,98	1,31	5,95	0,72	0,01	-
Štátne	241,74	171,71	151,09	20,18	171,27	0,07	0,35	70,03	59,27	2,20	3,81	3,56	1,02	0,01	-
Obecné	224,30	157,53	138,00	17,80	155,81	0,29	1,39	66,77	54,03	1,98	4,84	5,61	0,25	-	-
Vlastníctvo združení, politických strán a cirkví	184,51	130,73	117,59	12,74	130,33	0,40	-	53,78	43,78	-	2,68	6,59	0,06	-	-
Zahraničné	322,50	244,81	215,21	25,27	240,49	1,24	1,54	77,70	69,70	1,11	1,19	2,83	2,23	0,02	-
Medzinárodné s prevaž. súkromným sektorom	323,16	247,50	222,11	24,21	246,32	0,99	0,03	75,66	67,67	0,96	1,63	3,26	1,71	-	-
L Verejná správa, obrana	227,85	166,54	150,17	15,15	165,32	1,13	0,04	61,34	53,06	1,21	1,22	4,40	1,24	0,03	- 0,03
Súkromné tuzemské	279,25	206,62	182,86	23,67	206,53	0,09	-	72,63	65,40	1,91	2,64	2,08	0,57	-	-
Štátne	255,20	187,18	171,21	13,72	184,93	2,20	-	68,02	58,80	1,27	1,65	4,88	1,20	0,04	-
Obecné	199,04	144,77	128,13	16,46	144,59	0,05	0,09	54,33	47,00	1,13	0,75	3,94	1,30	0,01	- 0,07

**Tabuľka č. 20 Hodinové náklady práce v roku 2008 podľa odvetví (kategórie OKEČ) a druhov vlastníctva**

 dokončenie  
v Sk/hod.

Kategória OKEČ Druh vlastníctva	Celkové náklady práce	v tom													
		priame náklady spolu	z toho					nepriame náklady spolu	z toho					subvencie	
			mzdy	náhrady mzdy	mzdy a náhrady mzdy spolu (stl. 3+4)	náhrady za pracovnú pohotovosť	peňažné plnenia zo zisku po zdanení		povinné príspevky na sociálne zabezpečenie	nepovinné príspevky na sociálne zabezpečenie	sociálne dávkavy	sociálne výhody	náklady na školenie zamest- nancov		poplatky a sankcie súvisiace so mzdami
a	1	2	3	4	5	6	7	8	9	10	11	12	13	14	15
M Školstvo	202,96	147,57	124,62	22,78	147,40	0,02	0,01	55,40	50,12	0,73	1,12	3,07	0,29	0,02	- 0,02
Súkromné tuzemské	190,54	138,89	118,28	20,39	138,67	0,00	0,15	51,74	48,40	0,43	0,76	1,86	0,23	-	- 0,09
Družstevné	235,18	184,84	166,56	18,28	184,84	-	-	50,35	48,95	-	1,02	-	0,38	-	-
Štátne	231,19	167,55	143,33	24,14	167,47	0,07	-	63,64	57,47	0,94	0,78	3,89	0,51	0,01	-
Obecné	196,33	142,81	119,93	22,67	142,60	0,00	0,00	53,54	48,29	0,72	1,26	2,96	0,23	0,03	- 0,02
Vlastníctvo združ., polit. strán a cirkví	180,21	131,48	110,66	20,81	131,47	0,01	-	48,73	44,76	0,24	1,03	2,54	0,13	-	-
N zdravotníctvo, sociálna pomoc	201,50	148,21	127,92	17,49	145,41	2,46	0,12	53,47	48,99	0,87	0,76	2,04	0,48	0,02	- 0,18
Súkromné tuzemské	179,10	132,28	115,73	13,98	129,71	2,38	0,12	47,54	43,16	0,48	0,70	2,19	0,87	0,02	- 0,72
Štátne	231,35	170,39	145,16	22,06	167,22	2,65	0,10	60,96	56,08	1,12	0,72	2,19	0,31	0,02	- 0,00
Obecné	173,33	125,87	109,87	14,03	123,91	1,75	0,13	47,48	43,45	0,87	0,83	1,79	0,33	0,03	- 0,01
Vlastníctvo združ., polit. strán a cirkví	206,96	154,71	132,26	15,57	147,83	6,48	0,38	52,24	47,25	1,26	1,05	2,25	0,39	0,03	-
Zahraničné	167,37	124,91	112,15	12,57	124,72	0,19	-	42,45	41,73	0,18	0,30	0,25	-	-	-
Medzinárodné s prevaž. súkromným sektorom	214,45	159,40	141,79	17,35	159,14	0,15	-	55,05	51,50	0,10	0,79	0,95	1,36	-	-
O Ostatné spoločenské služby	186,77	136,78	120,18	14,03	134,21	0,09	0,85	50,00	44,04	0,56	1,27	3,62	0,42	0,01	- 0,01
Súkromné tuzemské	186,27	139,24	116,97	12,81	129,78	0,02	3,06	47,06	40,41	0,58	1,76	3,88	0,31	0,00	- 0,03
Štátne	214,65	154,56	137,05	17,46	154,52	0,03	-	60,09	52,98	0,92	1,54	4,23	0,37	-	-
Obecné	174,89	125,52	111,16	14,04	125,20	0,24	0,05	49,37	42,71	0,73	1,05	4,42	0,36	0,02	-
Vlastníctvo združ., polit. strán a cirkví	184,19	135,19	120,66	14,37	135,03	0,00	-	49,00	44,27	0,33	1,03	2,82	0,52	0,01	-
Zahraničné	180,83	134,32	124,33	9,78	134,12	0,11	-	46,52	42,04	0,29	0,90	3,03	0,25	-	-
Medzinárodné s prevaž. súkromným sektorom	222,95	164,83	146,55	15,15	161,69	0,33	2,81	58,12	52,70	0,44	1,27	2,00	1,29	0,06	-

**Tabuľka č. 21 Hodinové náklady práce v roku 2008 podľa druhov vlastníctva a veľkostí organizácií**

v Sk/hod.

Druh vlastníctva Veľkosť organizácie (počet zamestnancov)	Celkové náklady práce	v tom													
		priame náklady spolu	z toho					nepriame náklady spolu	z toho						subvencie
			mzdy	náhrady mzdy	mzdy a náhrady mzdy spolu (stĺ. 3+4)	náhrady za pracovnú pohotovosť	peňažné plnenia zo zisku po zdanení		povinné príspevky na sociálne zabezpečenie	nepovinné príspevky na sociálne zabezpečenie	sociálne dávkavy	sociálne výhody	náklady na školenie zamest- nancov	poplatky a sankcie súvisiace so mzdami	
a	1	2	3	4	5	6	7	8	9	10	11	12	13	14	15
Priemer za SR	224,04	162,96	141,85	19,06	160,92	0,57	0,89	61,15	52,08	1,35	1,98	3,95	1,26	0,02	- 0,08
Súkromné tuzemské	198,18	145,67	127,15	16,10	143,25	0,38	1,47	52,58	46,07	0,90	1,39	3,17	0,70	0,02	- 0,06
1 - 9	184,42	136,98	121,67	13,25	134,92	0,01	1,84	47,51	42,88	0,45	0,84	2,91	0,32	0,01	- 0,07
10 - 19	191,79	142,12	126,35	14,40	140,75	0,37	0,34	49,79	44,44	0,58	0,63	3,22	0,81	0,02	- 0,11
20 - 49	189,31	139,43	119,37	15,47	134,84	0,08	3,81	49,92	43,93	0,57	1,15	3,23	0,76	0,03	- 0,04
50 - 99	213,99	157,66	135,51	18,65	154,16	0,41	2,45	56,41	48,92	1,00	2,02	3,01	0,84	0,02	- 0,08
100 - 249	205,32	150,11	131,07	17,93	149,00	0,45	0,37	55,24	48,05	1,07	1,72	3,00	0,91	0,01	- 0,03
250 - 499	207,40	150,54	130,30	17,75	148,05	0,72	1,50	56,86	48,79	1,32	2,17	3,34	0,75	0,02	- 0,00
500 - 999	203,53	147,61	127,12	17,82	144,95	1,31	1,20	55,94	47,72	1,63	1,64	3,32	0,81	0,01	- 0,02
1000 a viac	228,94	163,77	138,75	21,62	160,37	0,67	0,39	65,24	53,60	2,50	3,70	4,06	0,76	0,02	- 0,07
Družstevné	166,57	120,31	104,25	14,57	118,82	0,12	1,16	46,26	40,04	1,06	1,02	3,62	0,32	0,01	-
1 - 9	229,75	167,72	146,13	21,05	167,18	0,25	0,30	62,02	51,90	2,07	0,64	6,34	0,88	-	-
10 - 19	160,99	117,02	99,62	11,90	111,51	0,63	4,87	43,97	38,54	0,60	0,84	3,62	0,33	-	-
20 - 49	165,31	119,34	104,16	14,37	118,52	0,07	0,58	45,97	40,14	0,98	1,10	3,32	0,29	0,02	-
50 - 99	165,25	120,22	103,54	14,11	117,65	0,11	1,65	45,03	39,26	0,86	1,08	3,40	0,35	0,00	- 0,01
100 - 249	161,39	116,60	100,52	15,25	115,77	0,09	0,66	44,79	39,83	1,11	1,34	2,12	0,21	0,00	-
250 - 499	154,21	111,66	96,01	13,37	109,39	0,08	2,19	42,55	36,36	1,01	0,93	3,58	0,34	-	-
500 - 999	164,08	117,32	102,06	14,52	116,58	0,03	0,61	46,76	39,51	1,09	0,77	4,82	0,26	-	-
1000 a viac	177,73	123,95	108,89	14,94	123,83	0,05	0,07	53,78	42,31	3,08	0,81	6,17	0,85	-	-
Štátne	241,27	173,20	150,69	20,68	171,37	1,36	0,28	68,10	57,23	2,24	2,24	4,53	1,33	0,02	- 0,02
1 - 9	238,85	159,81	142,00	16,73	158,72	-	-	79,04	58,91	4,94	1,20	13,77	0,21	-	-
10 - 19	228,37	167,75	138,92	21,77	160,69	2,59	-	60,62	53,60	0,17	0,60	5,04	1,21	-	-
20 - 49	222,04	162,26	142,43	18,66	161,09	0,98	0,05	60,03	53,93	0,78	1,19	3,45	0,57	0,02	- 0,26
50 - 99	243,18	176,74	160,09	15,59	175,68	0,96	0,06	66,43	58,14	1,46	1,65	3,46	1,30	0,03	-
100 - 249	240,45	174,23	156,32	15,95	172,27	1,16	0,69	66,22	57,65	1,74	2,21	3,64	0,80	0,02	-
250 - 499	254,40	185,58	163,90	18,52	182,42	2,41	0,62	68,84	57,89	2,58	2,05	4,43	1,23	0,03	- 0,02
500 - 999	260,99	189,94	164,35	20,23	184,57	3,65	1,24	71,06	61,99	1,83	1,57	3,94	1,36	0,06	- 0,00
1000 a viac	239,09	169,96	145,75	23,04	168,79	1,02	0,09	69,13	56,79	2,61	2,64	4,85	1,57	0,02	- 0,01

**Tabuľka č. 21 Hodinové náklady práce v roku 2008 podľa druhov vlastníctva a veľkostí organizácií**

1. pokračovanie

v Sk/hod.

Druh vlastníctva Veľkosť organizácie (počet zamestnancov)	Celkové náklady práce	v tom													
		priame náklady spolu	z toho					nepriame náklady spolu	z toho						subvencie
			mzdy	náhrady mzdy	mzdy a náhrady mzdy spolu (stĺ. 3+4)	náhrady za pracovnú pohotovosť	peňažné plnenia zo zisku po zdanení		povinné príspevky na sociálne zabezpečenie	nepovinné príspevky na sociálne zabezpečenie	sociálne dávkyl	sociálne výhody	náklady na školenie zamest- nancov	poplatky a sankcie súvisiace so mzdami	
a	1	2	3	4	5	6	7	8	9	10	11	12	13	14	15
Obecné	194,00	140,66	121,16	18,98	140,14	0,31	0,07	53,37	47,12	0,94	1,19	3,44	0,54	0,02	- 0,03
1 - 9	186,58	137,44	122,48	14,70	137,18	-	0,24	49,14	44,34	0,36	0,57	3,02	0,82	-	-
10 - 19	189,24	137,82	119,36	18,15	137,51	0,04	0,13	51,42	45,20	0,69	1,11	3,86	0,51	0,02	-
20 - 49	193,32	140,39	120,04	20,26	140,30	0,02	0,00	52,96	47,50	0,80	0,95	3,06	0,44	0,04	- 0,03
50 - 99	191,64	137,94	117,55	19,99	137,54	0,10	0,06	53,69	47,05	0,98	1,62	3,48	0,44	0,01	-
100 - 249	203,90	147,16	128,39	17,96	146,35	0,42	0,04	56,74	49,24	1,57	1,45	3,61	0,72	0,00	-
250 - 499	202,47	147,89	129,44	17,41	146,84	0,55	0,39	54,94	47,86	1,28	1,25	3,18	1,31	-	- 0,36
500 - 999	186,97	136,19	117,30	15,55	132,85	3,28	-	50,78	45,25	0,92	0,77	3,06	0,60	0,03	-
1000 a viac	230,79	165,02	143,47	20,91	164,38	0,64	-	65,77	55,12	2,29	1,84	6,04	0,43	-	-
Vlastníctvo združ., polit. strán a cirkví	185,53	136,42	119,71	15,45	135,16	1,08	0,06	49,12	44,47	0,46	1,05	2,68	0,42	0,01	-
1 - 9	186,34	133,86	120,17	13,68	133,85	-	-	52,48	45,72	0,44	1,11	4,56	0,63	-	-
10 - 19	210,36	159,43	140,83	18,58	159,40	0,03	-	50,93	48,84	0,33	1,12	0,56	0,04	-	-
20 - 49	187,11	136,08	117,58	18,50	136,08	-	-	51,03	46,43	0,30	0,90	3,15	0,20	0,02	-
50 - 99	194,75	143,31	125,35	17,02	142,38	0,02	-	51,44	44,29	0,42	1,88	2,82	1,99	-	-
100 - 249	161,85	119,00	104,12	13,22	117,34	0,56	1,03	42,85	38,87	0,23	1,64	1,85	0,26	0,01	-
250 - 499	132,09	95,55	86,89	7,79	94,67	0,88	-	36,54	33,62	0,10	0,54	2,12	0,16	0,01	-
500 - 999	194,40	143,52	122,12	13,54	135,65	7,83	-	50,88	44,96	1,53	0,58	3,65	0,11	0,05	-
Zahraniché	270,70	195,87	170,80	22,50	193,30	0,56	0,77	74,99	61,44	1,52	3,60	4,78	2,40	0,01	- 0,16
1 - 9	280,10	206,83	180,46	20,54	201,00	5,48	-	73,27	65,99	1,61	2,12	2,95	0,60	-	-
10 - 19	310,49	230,56	199,31	21,89	221,19	0,08	5,86	79,93	69,80	1,38	1,57	4,23	2,56	0,00	-
20 - 49	327,92	248,24	220,38	23,02	243,40	0,35	0,84	79,68	69,58	1,52	1,57	3,80	2,74	0,03	-
50 - 99	257,63	193,41	170,60	20,62	191,22	0,54	0,40	64,22	55,50	1,15	2,05	2,94	1,48	0,01	-
100 - 249	249,53	181,78	158,96	21,21	180,17	0,12	0,24	67,75	56,90	1,34	3,22	3,64	1,83	0,01	-
250 - 499	236,85	173,37	152,14	19,23	171,37	0,57	0,75	64,10	55,75	1,13	1,99	3,41	1,17	0,00	- 0,63
500 - 999	274,34	203,68	176,01	25,40	201,40	0,62	0,31	71,08	61,24	1,37	1,78	3,41	2,22	0,03	- 0,42
1000 a viac	274,80	189,20	164,63	23,82	188,45	0,09	0,03	85,60	63,14	1,95	6,88	7,57	3,69	0,01	-

**Tabuľka č. 21 Hodinové náklady práce v roku 2008 podľa druhov vlastníctva a veľkostí organizácií**

 dokončenie  
v Sk/hod.

Druh vlastníctva Veľkosť organizácie (počet zamestnancov)	Celkové náklady práce	v tom													subvencie
		priame náklady spolu	z toho					nepriame náklady spolu	z toho						
			mzdy	náhrady mzdy	mzdy a náhrady mzdy spolu (stĺ. 3+4)	náhrady za pracovnú pohotovosť	peňažné plnenia zo zisku po zdanení		povinné príspevky na sociálne zabezpečenie	nepovinné príspevky na sociálne zabezpečenie	sociálne dávkyl	sociálne výhody	náklady na školenie zamest- nancov	poplatky a sankcie súvisiace so mzdami	
a	1	2	3	4	5	6	7	8	9	10	11	12	13	14	15
Medzinárodné s prevažujúcim súkromným sektorom	292,82	212,82	185,21	25,72	210,93	0,58	0,33	80,20	65,86	2,37	2,53	5,78	2,78	0,02	- 0,20
1 - 9	218,95	162,92	146,02	15,91	161,93	0,19	0,48	56,03	50,33	1,28	0,87	3,48	0,06	-	-
10 - 19	241,23	181,42	162,24	18,98	181,22	0,02	-	59,81	54,21	0,46	0,96	3,80	0,23	0,02	-
20 - 49	229,32	169,94	149,72	17,82	167,54	0,81	1,34	59,60	52,73	1,28	1,04	2,70	1,75	0,01	- 0,22
50 - 99	255,06	187,63	164,68	20,59	185,27	0,07	1,55	67,42	58,37	1,35	1,58	3,11	2,38	0,01	-
100 - 249	243,21	180,21	158,16	20,62	178,78	0,57	0,58	63,07	55,49	1,48	1,45	3,02	1,06	0,02	- 0,08
250 - 499	271,11	197,39	172,00	23,48	195,48	0,70	0,07	73,75	62,26	2,16	2,59	3,39	2,44	0,02	- 0,02
500 - 999	267,30	194,24	168,36	23,65	192,01	0,64	0,04	73,06	60,80	2,13	2,22	3,17	3,46	0,00	-
1000 a viac	360,59	257,91	221,85	33,66	255,51	0,79	0,14	103,13	79,88	3,75	3,98	9,65	4,55	0,03	- 0,44

Tabuľka č. 22 Štruktúra nákladov práce v roku 2008 podľa odvetví (kategórie OKEČ)

v %

Položky nákladov práce	Priemer za SR	Kategória OKEČ							
		pôdohospodárstvo	priemysel spolu	ťažba nerastných surovín	priemyselná výroba	výroba a rozvod elektriny, plynu a vody	stavebníctvo	obchod	hotely a reštaurácie
		A	C+D+E	C	D	E	F	G	H
a	1	2	3	4	5	6	7	8	9
<b>1.-16. CELKOVÉ NÁKLADY PRÁCE</b>	100,00	100,00	100,00	100,00	100,00	100,00	100,00	100,00	100,00
<i>1.-12. Náklady súvisiace s výkonom práce</i>	99,23	99,66	98,86	99,41	98,91	98,31	99,38	99,40	99,84
<b>1.-7. PRIAME NÁKLADY</b>	72,74	72,24	71,22	71,27	71,50	68,35	73,88	73,76	73,54
<i>1.-2. Mzdy a náhrady mzdy</i>	71,83	70,57	70,53	70,33	70,88	67,06	71,69	72,88	72,47
1. Mzdy	63,32	62,21	61,22	60,53	61,59	57,69	63,06	65,66	64,97
v tom základné (tarifné) mzdy a platy	47,32	49,26	43,49	42,09	43,79	40,78	47,98	48,14	53,85
v tom mzdy v určenom pracovnom čase	46,19	48,23	42,10	39,57	42,36	40,08	46,76	47,63	51,70
mzdy za nadčasy	1,13	1,03	1,38	2,52	1,43	0,71	1,22	0,51	2,15
prémie a odmeny	9,99	8,62	10,79	12,84	10,67	11,48	12,25	13,87	7,71
v tom prémie a odmeny mesačné	6,72	5,90	7,99	10,44	8,04	6,92	8,27	10,85	6,18
prémie a odmeny za dlhšie obdobie	3,27	2,71	2,80	2,40	2,63	4,56	3,98	3,02	1,53
príplatky a doplatky	3,46	2,45	4,10	4,53	4,27	2,37	1,24	1,54	1,90
naturálne mzdy	0,05	0,16	0,02	0,20	0,02	0,01	0,09	0,08	0,09
ostatné mzdy	2,50	1,73	2,82	0,87	2,85	3,04	1,50	2,03	1,41
2. Náhrady mzdy	8,51	8,36	9,31	9,80	9,29	9,37	8,63	7,22	7,50
z toho náhrady za výluky a preстоje	0,08	0,02	0,16	0,33	0,17	0,03	0,12	0,02	0,04
náhrady za dovolenku	6,56	5,93	6,45	6,78	6,34	7,40	6,23	6,02	6,19
náhrady za voľné dni podľa ZP a KZ	0,61	0,52	0,87	1,24	0,86	0,89	0,44	0,33	0,21
náhrady za platené sviatky	1,11	1,76	1,69	1,43	1,76	1,02	1,68	0,79	1,00
3. Platby do programu sporenia	0,07	0,08	0,01	0,15	0,01	-	0,21	0,11	0,61
4. Náhrady za pracovnú pohotovosť	0,25	0,06	0,12	0,46	0,06	0,65	0,12	0,25	0,08
5. Peňažné plnenia zo zisku po zdanení	0,40	1,48	0,39	0,03	0,39	0,50	1,69	0,05	0,28
6. Ostatné priame náklady zamestnancom	0,18	0,05	0,16	0,28	0,16	0,14	0,16	0,45	0,04
z toho vlastné výrobky predávané so zľavou	0,00	0,01	0,01	0,00	0,01	0,00	-	0,00	0,00
použitie služobného vozidla pre osobnú potrebu	0,14	0,00	0,11	0,27	0,10	0,11	0,11	0,41	0,03
poskytnutie služobného bytu	0,01	0,02	0,02	0,00	0,02	0,01	0,02	0,02	0,00
poskytnutie predkupného práva na akcie	0,01	-	0,00	-	0,01	-	-	-	0,00
7. Odmeny učňom	0,01	0,00	0,01	0,02	0,01	-	0,01	0,00	0,06

Tabuľka č. 22 Štruktúra nákladov práce v roku 2008 podľa odvetví (kategórie OKEČ)

 1. pokračovanie  
v %

Položky nákladov práce	Priemer za SR	Kategória OKEČ							
		poľnohospodárstvo	priemysel spolu	ťažba nerastných surovín	priemyselná výroba	výroba a rozvod elektriny, plynu a vody	stavebníctvo	obchod	hotely a reštaurácie
		A	C+D+E	C	D	E	F	G	H
a	1	2	3	4	5	6	7	8	9
<b>8.-15. NEPRIAME NÁKLADY</b>	27,30	27,76	28,85	28,75	28,57	31,66	26,12	26,27	26,47
8. Povinné príspevky na sociálne zabezpečenie	23,24	23,80	23,35	23,41	23,44	22,37	23,18	23,14	23,95
z toho dôchodkové poistenie	9,41	9,69	9,37	9,10	9,42	8,93	9,36	9,35	9,60
nemocenské poistenie	0,84	0,94	0,84	0,89	0,84	0,73	0,87	0,82	1,38
zdravotné poistenie	6,62	6,84	6,70	6,83	6,72	6,48	6,59	6,54	6,90
poistenie v nezamestnanosti	0,68	0,68	0,66	0,68	0,66	0,59	0,66	0,68	0,69
garančný fond	3,13	3,18	3,22	3,24	3,22	3,14	3,03	3,19	2,84
úrazové poistenie	0,61	0,57	0,59	0,62	0,58	0,63	0,73	0,60	0,58
9. Nepovinné príspevky na sociálne zabezpečenie	0,60	0,57	0,84	1,29	0,71	2,03	0,30	0,41	0,18
z toho doplnkové dôchodkové poistenie	0,59	0,57	0,81	1,29	0,69	1,96	0,30	0,40	0,18
10. Sociálne dávky	0,88	1,07	1,51	1,77	1,31	3,43	0,46	0,45	0,70
z toho odstupné	0,43	0,74	0,65	0,88	0,50	2,10	0,16	0,29	0,43
náhrada príjmu pri dočasnej pracovnej neschopnosti	0,23	0,23	0,34	0,39	0,31	0,61	0,24	0,15	0,22
mzdové vyrovnanie za dobu nemoci	0,01	0,01	0,00	0,03	0,00	-	0,00	0,01	-
príspevky na dôchodok a zdravotnú starostlivosť	0,20	0,02	0,51	0,11	0,50	0,71	0,02	0,01	0,00
11. Príspevky na sociálne zabezpečenie učňov	0,00	-	0,00	-	0,00	-	0,00	0,00	0,00
12. Sociálne výhody	1,76	1,98	1,95	1,66	1,94	2,13	1,56	1,64	1,46
v tom príspevky na stravovanie	1,16	1,55	1,06	1,13	1,05	1,24	1,16	1,34	1,23
jubilejné odmeny	0,07	0,05	0,06	0,07	0,06	0,08	0,05	0,07	0,04
ostatné príspevky do sociálneho fondu	0,54	0,39	0,82	0,46	0,83	0,81	0,35	0,23	0,18
13. Náklady na školenie zamestnancov	0,56	0,22	0,78	0,55	0,72	1,40	0,42	0,48	0,10
14. Poplatky a sankcie súvisiace so mzdami	0,01	0,01	0,01	0,00	0,01	0,00	0,00	0,00	0,01
15. Ostatné nepriame náklady práce	0,23	0,11	0,42	0,06	0,44	0,29	0,19	0,13	0,06
z toho náklady na nábor zamestnancov	0,05	0,00	0,07	0,01	0,08	0,06	0,04	0,06	0,01
<b>16. SUBVENCIE</b>	- 0,03	- 0,00	- 0,07	- 0,02	- 0,08	- 0,00	-	- 0,02	- 0,01

Tabuľka č. 22 Štruktúra nákladov práce v roku 2008 podľa odvetví (kategórie OKEČ)

2. pokračovanie  
v %

Položky nákladov práce	Priemer za SR	Kategória OKEČ						
		doprava, pošty, telek.	finančné sprostredkovanie	nehnuteľnosti, prenájom, obch. čin.	verejná správa, obrana	školsstvo	zdravotníctvo, sociálna pomoc	ostatné spoločenské služby
		I	J	K	L	M	N	O
a	1	2	3	4	5	6	7	8
<b>1.-16. CELKOVÉ NÁKLADY PRÁCE</b>	100,00	100,00	100,00	100,00	100,00	100,00	100,00	100,00
<i>1.-12. Náklady súvisiace s výkonom práce</i>	99,23	99,08	98,49	99,35	99,38	99,83	99,69	99,73
<b>1.-7. PRIAME NÁKLADY</b>	72,74	71,89	74,12	74,82	73,09	72,71	73,55	73,23
<i>1.-2. Mzdy a náhrady mzdy</i>	71,83	71,19	73,12	73,47	72,56	72,63	72,16	71,86
1. Mzdy	63,32	62,78	64,73	66,08	65,91	61,40	63,49	64,35
v tom základné (tarifné) mzdy a platy	47,32	46,07	45,36	49,20	50,53	51,82	52,20	50,36
v tom mzdy v určenom pracovnom čase	46,19	44,68	45,20	48,72	49,94	50,39	49,35	49,57
mzdy za nadčasy	1,13	1,40	0,16	0,47	0,59	1,43	2,84	0,79
prémie a odmeny	9,99	10,75	14,12	13,21	4,47	1,95	2,90	8,15
v tom prémie a odmeny mesačné	6,72	8,24	4,47	7,12	1,91	0,69	1,59	4,94
prémie a odmeny za dlhšie obdobie	3,27	2,51	9,65	6,10	2,56	1,26	1,31	3,21
príplatky a doplatky	3,46	3,66	0,87	1,67	7,31	4,07	7,16	3,74
naturálne mzdy	0,05	0,03	0,18	0,04	0,00	0,01	0,01	0,04
ostatné mzdy	2,50	2,26	4,19	1,96	3,59	3,55	1,22	2,05
2. Náhrady mzdy	8,51	8,41	8,39	7,39	6,65	11,22	8,68	7,51
z toho náhrady za výluky a preстоje	0,08	0,02	0,01	0,10	0,00	0,10	0,00	0,04
náhrady za dovolenku	6,56	6,29	6,29	6,10	5,59	10,17	6,99	6,34
náhrady za voľné dni podľa ZP a KZ	0,61	0,76	0,83	0,42	0,44	0,55	0,52	0,27
náhrady za platené sviatky	1,11	1,31	1,21	0,65	0,49	0,27	0,32	0,72
3. Platby do programu sporenia	0,07	0,03	0,01	0,04	0,01	0,00	0,01	0,81
4. Náhrady za pracovnú pohotovosť	0,25	0,45	0,14	0,25	0,49	0,01	1,22	0,05
5. Peňažné plnenia zo zisku po zdanení	0,40	0,09	0,36	0,86	0,02	0,00	0,06	0,46
6. Ostatné priame náklady zamestnancom	0,18	0,14	0,49	0,20	0,02	0,01	0,09	0,06
z toho vlastné výrobky predávané so zľavou	0,00	-	-	-	-	0,00	-	0,00
použitie služobného vozidla pre osobnú potrebu	0,14	0,13	0,33	0,19	0,00	-	0,00	0,04
poskytnutie služobného bytu	0,01	0,00	0,04	0,00	0,00	0,00	0,00	0,02
poskytnutie predkupného práva na akcie	0,01	0,00	0,10	-	-	-	-	-
7. Odmeny učňom	0,01	0,00	-	0,00	-	0,06	0,00	-

Tabuľka č. 22 Štruktúra nákladov práce v roku 2008 podľa odvetví (kategórie OKEČ)

dokončenie  
v %

Položky nákladov práce	Priemer za SR	Kategória OKEČ						
		doprava, pošty, telek.	finančné sprostredkovanie	nehnuteľnosti, prenájom, obch. čin.	verejná správa, obrana	školsťvo	zdravotníctvo, sociálna pomoc	ostatné spoločenské služby
		I	J	K	L	M	N	O
a	1	2	3	4	5	6	7	8
<b>8.-15. NEPRIAME NÁKLADY</b>	27,30	28,15	25,88	25,18	26,92	27,30	26,54	26,77
8. Povinné príspevky na sociálne zabezpečenie	23,24	23,28	20,58	22,13	23,29	24,70	24,32	23,58
z toho dôchodkové poistenie	9,41	9,35	8,35	8,99	9,61	10,14	10,12	9,53
nemocenské poistenie	0,84	0,84	0,59	0,72	0,88	0,98	0,91	0,89
zdravotné poistenie	6,62	6,61	5,78	6,21	6,76	7,00	6,95	6,76
poistenie v nezamestnanosti	0,68	0,99	0,59	0,62	0,59	0,63	0,68	0,62
garančný fond	3,13	2,89	2,93	3,08	2,97	3,35	3,02	3,29
úrazové poistenie	0,61	0,64	0,58	0,62	0,55	0,68	0,67	0,62
9. Nepovinné príspevky na sociálne zabezpečenie	0,60	0,89	0,82	0,43	0,53	0,36	0,43	0,30
z toho doplnkové dôchodkové poistenie	0,59	0,88	0,80	0,42	0,52	0,36	0,41	0,28
10. Sociálne dávky	0,88	1,02	0,60	0,50	0,53	0,55	0,38	0,68
z toho odstupné	0,43	0,47	0,32	0,31	0,26	0,34	0,15	0,34
náhrada príjmu pri dočasnej pracovnej neschopnosti	0,23	0,26	0,17	0,15	0,19	0,17	0,18	0,16
mzdové vyrovnanie za dobu nemoci	0,01	0,01	0,02	0,01	0,01	0,00	0,00	0,00
príspevky na dôchodok a zdravotnú starostlivosť	0,20	0,26	0,09	0,02	0,07	0,02	0,01	0,02
11. Príspevky na sociálne zabezpečenie učňov	0,00	0,00	-	-	-	0,00	0,00	-
12. Sociálne výhody	1,76	2,00	2,37	1,47	1,93	1,51	1,01	1,94
v tom príspevky na stravovanie	1,16	1,32	1,29	1,09	1,38	0,94	0,61	1,57
jubilejné odmeny	0,07	0,13	0,07	0,03	0,06	0,08	0,06	0,06
ostatné príspevky do sociálneho fondu	0,54	0,56	1,02	0,35	0,48	0,49	0,34	0,31
13. Náklady na školenie zamestnancov	0,56	0,65	1,21	0,52	0,55	0,14	0,24	0,23
14. Poplatky a sankcie súvisiace so mzdami	0,01	0,01	0,01	0,01	0,01	0,01	0,01	0,00
15. Ostatné nepriame náklady práce	0,23	0,30	0,29	0,12	0,08	0,03	0,15	0,04
z toho náklady na nábor zamestnancov	0,05	0,04	0,22	0,07	0,01	0,00	0,01	0,00
<b>16. SUBVENCIE</b>	- 0,03	- 0,03	-	-	- 0,01	- 0,01	- 0,09	-

Tabuľka č. 23 Štruktúra nákladov práce v roku 2008 podľa odvetví (kategórie a oddiely OKEČ)

v %

Kategória a oddiel OKEČ	Náklady práce spolu	v tom													
		priame náklady spolu	z toho					nepriame náklady spolu	v Sk na zam.						subvencie
			mzdy	náhrady mzdy	mzdy a náhrady mzdy spolu (stĺ. 3+4)	náhrady za pracovnú pohotovosť	peňažné plnenia zo zisku po zdanení		povinné príspevky na sociálne zabezpečenie	nepovinné príspevky na sociálne zabezpečenie	sociálne dávky	sociálne výhody	náklady na školenie zamestnancov	poplatky a sankcie súvisiace so mzdami	
a	1	2	3	4	5	6	7	8	9	10	11	12	13	14	15
Priemer za SR	100,00	72,74	63,32	8,51	71,83	0,25	0,40	27,30	23,24	0,60	0,88	1,76	0,56	0,01	- 0,03
A Pôdohospodárstvo	100,00	72,24	62,21	8,36	70,57	0,06	1,48	27,76	23,80	0,57	1,07	1,98	0,22	0,01	-
01 Poľnohospodárstvo	100,00	72,70	62,66	7,96	70,62	0,08	1,86	27,30	23,87	0,46	0,75	1,94	0,20	0,01	- 0,00
02 Lesníctvo	100,00	70,71	60,72	9,70	70,42	0,00	0,21	29,29	23,54	0,95	2,12	2,12	0,29	0,01	-
C Ťažba nerastných surovín	100,00	71,27	60,53	9,80	70,33	0,46	0,03	28,75	23,41	1,29	1,77	1,66	0,55	0,00	- 0,02
10 Ťažba uhlia, rašeliny	100,00	71,46	60,24	10,50	70,74	0,67	-	28,58	23,32	1,25	2,22	1,54	0,21	-	- 0,04
11 Ťažba ropy, plynu, súvisiace služby	100,00	69,59	60,56	7,23	67,79	0,57	0,20	30,41	21,91	1,81	1,69	2,38	2,56	-	-
13 Ťažba, úprava rúd	100,00	67,71	48,99	18,43	67,42	0,29	-	32,29	23,46	0,93	4,54	2,86	0,25	-	-
14 Ťažba ostatných nerastov	100,00	72,32	62,94	8,36	71,30	0,07	-	27,68	24,25	1,18	0,59	1,35	0,26	0,00	-
D Priemyselná výroba	100,00	71,50	61,59	9,29	70,88	0,06	0,39	28,57	23,44	0,71	1,31	1,94	0,72	0,01	- 0,08
15 Výroba potravín	100,00	72,42	62,83	8,56	71,39	0,03	0,37	27,58	23,27	0,45	0,97	1,57	0,54	0,01	-
16 Výroba tabakových výrobkov															
17 Výroba textílií	100,00	71,43	61,30	9,59	70,88	0,02	0,44	28,57	24,72	0,58	1,17	1,91	0,13	0,00	-
18 Výroba odevov	100,00	74,70	64,25	9,98	74,24	0,00	0,40	25,43	21,90	0,58	1,08	1,74	0,12	0,00	- 0,13
19 Výroba kožených výrobkov	100,00	72,06	62,58	9,32	71,89	0,01	0,05	27,97	24,71	0,19	1,00	1,64	0,17	0,03	- 0,03
20 Spracúvanie dreva	100,00	72,62	62,67	9,18	71,85	0,19	0,54	27,38	24,05	0,39	0,74	1,60	0,28	0,01	-
21 Výroba celulózy, papier. výrobkov	100,00	71,74	62,56	8,75	71,31	0,16	-	28,26	22,62	1,01	2,30	1,34	0,87	0,00	-
22 Vydavateľstvo, tlač	100,00	72,84	64,76	7,80	72,56	0,02	0,13	27,16	23,61	0,56	0,72	1,81	0,28	0,02	-
23 Výroba koksu, ropných produktov	100,00	65,66	56,89	8,16	65,06	0,08	0,00	34,34	20,01	2,94	0,44	8,90	1,28	-	-
24 Výroba chemických výrobkov	100,00	71,54	61,29	9,58	70,87	0,12	0,35	28,48	22,45	1,23	1,05	2,37	0,77	0,00	- 0,02
25 Výroba z gumy, plastov	100,00	72,40	62,53	9,48	72,01	0,05	0,21	27,97	24,05	0,69	0,97	1,45	0,56	0,01	- 0,36
26 Výroba nekovových minerál.výr.	100,00	74,00	63,20	8,98	72,18	0,31	1,25	26,00	22,22	0,73	0,84	1,36	0,74	0,00	-
27 Výroba kovov	100,00	65,82	55,82	9,85	65,67	0,04	0,01	34,19	22,00	1,19	5,26	4,54	0,88	0,00	- 0,01

Tabuľka č. 23 Štruktúra nákladov práce v roku 2008 podľa odvetví (kategórie a oddiely OKEČ)

1.pokračovanie

v %

Kategória a oddiel OKEČ	Náklady práce spolu	v tom													subvencie
		priame náklady spolu	z toho					nepriame náklady spolu	z toho						
			mzdy	náhrady mzdy	mzdy a náhrady mzdy spolu (stĺ. 3+4)	náhrady za pracovnú pohotovosť	peňažné plnenia zo zisku po zdanení		povinné príspevky na sociálne zabezpečenie	nepovinné príspevky na sociálne zabezpečenie	sociálne dávky	sociálne výhody	náklady na školenie zamestnancov	poplatky a sankcie súvisiace so mzdami	
1	2	3	4	5	6	7	8	9	10	11	12	13	14	15	
a															
28 Výroba kovových výrobkov	100,00	73,13	62,85	9,60	72,45	0,01	0,58	26,87	23,82	0,50	0,84	1,28	0,28	0,01	-
29 Výroba strojov i.n.	100,00	71,78	61,28	9,38	70,65	0,08	0,92	28,24	24,06	0,82	1,02	1,61	0,50	0,00	- 0,02
30 Výroba kancel. strojov, počítačov	100,00	74,11	65,56	8,55	74,11	-	-	25,89	25,14	0,02	0,40	0,20	0,11	-	-
31 Výroba elektrických strojov i.n.	100,00	72,69	62,07	10,24	72,31	0,10	0,13	27,35	24,18	0,34	0,82	1,32	0,45	0,01	- 0,04
32 Výroba komunikačných zariadení	100,00	69,14	61,02	7,99	69,01	0,01	0,07	30,86	23,10	0,27	0,95	1,63	0,61	0,03	-
33 Výroba presných prístrojov	100,00	72,74	62,78	8,76	71,54	0,04	0,75	27,26	23,19	0,81	0,62	1,84	0,60	-	-
34 Výroba motorových vozidiel	100,00	70,64	61,55	8,96	70,51	0,02	-	29,77	24,03	0,80	0,71	1,36	2,39	0,01	- 0,41
35 Výroba ostat. dopravných zariadení	100,00	72,32	62,48	9,39	71,87	0,06	0,34	27,68	23,42	0,71	0,47	2,27	0,63	0,00	-
36 Výroba nábytku a i.n.	100,00	72,69	62,53	9,10	71,63	0,01	0,92	27,31	24,22	0,37	0,68	1,74	0,13	0,00	-
37 Recyklovanie	100,00	72,07	61,35	10,51	71,86	0,05	-	27,93	24,22	1,14	0,84	1,17	0,44	-	-
E Výroba a rozvod elektriny, plynu a vody	100,00	68,35	57,69	9,37	67,06	0,65	0,50	31,66	22,37	2,03	3,43	2,13	1,40	0,00	-
40 Výroba, rozvod elekt., plynu, pary	100,00	67,45	56,95	8,91	65,86	0,72	0,70	32,55	21,70	2,01	4,28	2,33	1,86	0,00	-
41 Úprava a rozvod vody	100,00	70,49	59,47	10,48	69,95	0,48	0,03	29,51	23,99	2,09	1,40	1,65	0,29	0,00	-
F Stavebníctvo	100,00	73,88	63,06	8,63	71,69	0,12	1,69	26,12	23,18	0,30	0,46	1,56	0,42	0,00	-
45 Stavebníctvo	100,00	73,88	63,06	8,63	71,69	0,12	1,69	26,12	23,18	0,30	0,46	1,56	0,42	0,00	-
G Obchod	100,00	73,76	65,66	7,22	72,88	0,25	0,05	26,27	23,14	0,41	0,45	1,64	0,48	0,00	- 0,02
50 Predaj, údržba vozidiel	100,00	73,12	65,12	7,83	72,95	0,04	0,03	26,91	23,53	0,43	0,28	1,47	1,03	0,01	- 0,03
51 Veľkoobchod	100,00	74,22	66,12	7,25	73,37	0,30	0,06	25,78	22,66	0,46	0,56	1,49	0,52	0,00	-
52 Maloobchod	100,00	73,22	65,10	7,02	72,12	0,24	0,05	26,84	23,77	0,33	0,34	1,93	0,29	0,00	- 0,06
H Hotely a reštaurácie	100,00	73,54	64,97	7,50	72,47	0,08	0,28	26,47	23,95	0,18	0,70	1,46	0,10	0,01	- 0,01
55 Hotely a reštaurácie	100,00	73,54	64,97	7,50	72,47	0,08	0,28	26,47	23,95	0,18	0,70	1,46	0,10	0,01	- 0,01

Tabuľka č. 23 Štruktúra nákladov práce v roku 2008 podľa odvetví (kategórie a oddiely OKEČ)

2.pokračovanie

v %

Kategória a oddiel OKEČ	Náklady práce spolu	v tom													subvencie
		priame náklady spolu	z toho					nepriame náklady spolu	z toho						
			mzdy	náhrady mzdy	mzdy a náhrady mzdy spolu (stĺ. 3+4)	náhrady za pracovnú pohotovosť	peňažné plnenia zo zisku po zdanení		povinné príspevky na sociálne zabezpečenie	nepovinné príspevky na sociálne zabezpečenie	sociálne dávky	sociálne výhody	náklady na školenie zamestnancov	poplatky a sankcie súvisiace so mzdami	
1	2	3	4	5	6	7	8	9	10	11	12	13	14	15	
a	100,00	71,89	62,78	8,41	71,19	0,45	0,09	28,15	23,28	0,89	1,02	2,00	0,65	0,01	- 0,03
I Doprava, pošty, telekomunikácie	100,00	71,89	62,78	8,41	71,19	0,45	0,09	28,15	23,28	0,89	1,02	2,00	0,65	0,01	- 0,03
60 Pozemná doprava	100,00	70,59	61,30	8,50	69,80	0,64	0,07	29,41	24,23	1,11	0,82	2,36	0,42	0,01	-
61 Vodná doprava	100,00	72,48	61,60	9,00	70,59	1,89	-	27,52	22,33	0,36	2,09	2,38	0,37	0,01	-
62 Letecká a kozmická doprava	100,00	83,42	75,87	7,45	83,32	0,10	-	16,58	15,73	0,01	0,28	0,10	0,46	-	-
63 Vedľajšie činnosti v doprave	100,00	73,18	64,91	7,79	72,69	0,12	0,17	27,00	22,92	0,81	0,68	1,82	0,56	0,04	- 0,18
64 Pošty a telekomunikácie	100,00	72,64	63,27	8,71	71,98	0,24	0,07	27,36	22,27	0,58	1,67	1,54	1,21	-	-
J Finančné sprostredkovanie	100,00	74,12	64,73	8,39	73,12	0,14	0,36	25,88	20,58	0,82	0,60	2,37	1,21	0,01	-
65 Finančné sprostredkovanie	100,00	74,39	65,05	8,26	73,31	0,17	0,45	25,61	20,54	0,88	0,47	2,18	1,24	0,02	-
66 Poistenie	100,00	73,17	63,41	8,99	72,41	0,04	0,01	26,83	20,45	0,56	1,18	3,13	1,20	0,00	-
67 Činnosti s finančným sprostred.	100,00	73,71	65,38	7,55	72,93	0,08	0,45	26,29	22,21	1,17	0,18	2,27	0,39	-	-
K Nehnutelnosti, prenájom, obchodné čin.	100,00	74,82	66,08	7,39	73,47	0,25	0,86	25,18	22,13	0,43	0,50	1,47	0,52	0,01	-
70 Činnosti v oblasti nehnuteľností	100,00	73,27	65,05	7,63	72,68	0,16	0,12	26,73	22,70	0,72	0,62	2,24	0,39	0,00	-
71 Prenájom strojov	100,00	74,86	67,66	6,92	74,59	0,02	-	25,14	21,42	0,65	1,40	0,96	0,54	0,01	-
72 Počítačové činnosti	100,00	75,59	66,60	7,70	74,30	0,41	0,56	24,41	21,76	0,42	0,36	0,95	0,75	0,01	-
73 Výskum, vývoj	100,00	72,18	63,40	8,69	72,09	0,02	-	27,83	24,47	0,54	0,39	1,75	0,60	0,00	- 0,01
74 Iné obchodné služby	100,00	75,08	66,24	7,19	73,43	0,24	1,19	24,92	22,00	0,36	0,48	1,48	0,47	0,01	- 0,00
L Verejná správa, obrana	100,00	73,09	65,91	6,65	72,56	0,49	0,02	26,92	23,29	0,53	0,53	1,93	0,55	0,01	- 0,01
75 Verejná správa	100,00	73,09	65,91	6,65	72,56	0,49	0,02	26,92	23,29	0,53	0,53	1,93	0,55	0,01	- 0,01

**Tabuľka č. 23 Štruktúra nákladov práce v roku 2008 podľa odvetví (kategórie a oddiely OKEČ)**

dokončenie

v %

Kategória a oddiel OKEČ	Náklady práce spolu	v tom													subvencie
		priame náklady spolu	z toho					nepriame náklady spolu	z toho						
			mzdy	náhrady mzdy	mzdy a náhrady mzdy spolu (stĺ. 3+4)	náhrady za pracovnú pohotovosť	peňažné plnenia zo zisku po zdanení		povinné príspevky na sociálne zabezpečenie	nepovinné príspevky na sociálne zabezpečenie	sociálne dávky	sociálne výhody	náklady na školenie zamestnancov	poplatky a sankcie súvisiace so mzdami	
a	1	2	3	4	5	6	7	8	9	10	11	12	13	14	15
M Školstvo	100,00	72,71	61,40	11,22	72,63	0,01	0,00	27,30	24,70	0,36	0,55	1,51	0,14	0,01	- 0,01
80 Školstvo	100,00	72,71	61,40	11,22	72,63	0,01	0,00	27,30	24,70	0,36	0,55	1,51	0,14	0,01	- 0,01
N Zdravotníctvo a sociálna pomoc	100,00	73,55	63,49	8,68	72,16	1,22	0,06	26,54	24,32	0,43	0,38	1,01	0,24	0,01	- 0,09
85 Zdravotníctvo a sociálna pomoc	100,00	73,55	63,49	8,68	72,16	1,22	0,06	26,54	24,32	0,43	0,38	1,01	0,24	0,01	- 0,09
O Ostatné spoločenské služby	100,00	73,23	64,35	7,51	71,86	0,05	0,46	26,77	23,58	0,30	0,68	1,94	0,23	0,00	-
90 Odvádzanie odp. vôd, zber odp.	100,00	73,03	63,38	7,91	71,28	0,29	1,44	26,99	23,29	0,39	0,98	1,86	0,29	0,00	- 0,02
91 Činnosti členských organizácií	100,00	73,44	65,59	7,76	73,35	0,00	-	26,56	23,99	0,19	0,58	1,50	0,29	0,01	-
92 Rekreač., kultúrne, športové činnosti	100,00	72,97	63,47	7,34	70,81	0,00	0,49	27,03	23,54	0,34	0,68	2,29	0,16	0,00	-
93 Ostatné služby	100,00	75,00	68,10	6,77	74,88	0,01	-	25,00	22,58	0,26	0,45	1,27	0,36	0,01	-

Tabuľka č. 24 Štruktúra nákladov práce v roku 2008 podľa krajov

Položky nákladov práce	Priemer za SR	Kraj							
		Bratislavský	Trnavský	Trenčiansky	Nitriansky	Žilinský	Banskobystrický	Prešovský	Košický
a	1	2	3	4	5	6	7	8	9
<b>1.-16. CELKOVÉ NÁKLADY PRÁCE</b>	100,00	100,00	100,00	100,00	100,00	100,00	100,00	100,00	100,00
<i>1.-12. Náklady súvisiace s výkonom práce</i>	99,23	99,09	98,84	99,39	99,56	98,98	99,43	99,58	99,41
<b>1.-7. PRIAME NÁKLADY</b>	72,74	73,56	72,41	72,79	72,77	72,14	72,25	72,80	71,40
<i>1.-2. Mzdy a náhrady mzdy</i>	71,83	72,49	70,86	72,12	72,20	71,38	71,75	71,80	70,60
1. Mzdy	63,32	64,38	62,48	63,21	63,52	62,71	62,92	63,05	61,82
v tom základné (tarifné) mzdy a platy	47,32	47,79	46,16	46,82	47,43	46,76	48,23	49,10	45,49
v tom mzdy v určenom pracovnom čase	46,19	46,93	44,66	45,44	46,34	45,43	47,21	47,87	44,20
mzdy za nadčasy	1,13	0,85	1,50	1,38	1,09	1,33	1,02	1,24	1,28
prémie a odmeny	9,99	11,36	10,51	9,80	10,42	9,94	8,05	7,82	8,74
v tom prémie a odmeny mesačné	6,72	6,47	6,91	7,98	7,64	7,28	6,27	5,77	6,20
prémie a odmeny za dlhšie obdobie	3,27	4,89	3,61	1,82	2,78	2,66	1,78	2,05	2,54
príplatky a doplatky	3,46	2,70	3,78	4,25	3,81	3,45	3,86	3,72	4,08
naturálne mzdy	0,05	0,09	0,02	0,02	0,04	0,03	0,03	0,03	0,01
ostatné mzdy	2,50	2,45	2,01	2,32	1,83	2,53	2,76	2,38	3,50
2. Náhrady mzdy	8,51	8,11	8,38	8,90	8,67	8,66	8,82	8,75	8,77
z toho náhrady za výluky a prestoje	0,08	0,03	0,11	0,11	0,14	0,12	0,08	0,11	0,11
náhrady za dovolenku	6,56	6,48	6,45	6,47	6,72	6,64	6,78	6,69	6,44
náhrady za voľné dni podľa ZP a KZ	0,61	0,52	0,52	0,65	0,47	0,64	0,57	0,62	0,99
náhrady za platené sviatky	1,11	0,91	1,16	1,39	1,23	1,16	1,24	1,16	1,11
3. Platby do programu sporenia	0,07	0,12	0,08	0,01	0,05	0,03	0,00	0,22	0,00
4. Náhrady za pracovnú pohotovosť	0,25	0,23	0,17	0,14	0,26	0,22	0,28	0,26	0,48
5. Peňažné plnenia zo zisku po zdanení	0,40	0,36	1,12	0,41	0,18	0,41	0,12	0,44	0,28
6. Ostatné priame náklady zamestnancom	0,18	0,36	0,17	0,10	0,09	0,09	0,10	0,07	0,03
z toho vlastné výrobky predávané so zľavou	0,00	0,00	0,00	0,00	0,00	0,00	0,01	0,01	0,00
použitie služobného vozidla pre osobnú potrebu	0,14	0,32	0,11	0,03	0,06	0,06	0,03	0,04	0,02
poskytnutie služobného bytu	0,01	0,02	0,03	0,01	0,01	0,01	0,00	0,00	0,00
poskytnutie predkupného práva na akcie	0,01	0,01	0,02	-	-	-	0,00	-	-
7. Odmeny učňom	0,01	0,00	0,01	0,01	0,01	0,02	0,00	0,01	0,01

Tabuľka č. 24 Štruktúra nákladov práce v roku 2008 podľa krajov

dokončenie  
v %

Položky nákladov práce	Priemer za SR	Kraj							
		Bratislavský	Trnavský	Trenčiansky	Nitriansky	Žilinský	Banskobystrický	Prešovský	Košický
a	1	2	3	4	5	6	7	8	9
<b>8.-15. NEPRIAME NÁKLADY</b>	27,30	26,45	27,68	27,22	27,31	27,87	27,79	27,24	28,66
8. Povinné príspevky na sociálne zabezpečenie	23,24	22,32	23,43	23,60	24,03	23,93	24,13	23,87	23,09
z toho dôchodkové poistenie	9,41	9,12	9,52	9,46	9,70	9,61	9,71	9,67	9,35
nemocenské poistenie	0,84	0,75	0,85	0,89	0,90	0,91	0,92	0,89	0,87
zdravotné poistenie	6,62	6,32	6,69	6,76	6,85	6,74	6,97	6,80	6,65
poistenie v nezamestnanosti	0,68	0,63	0,65	0,67	0,67	0,66	0,95	0,66	0,63
garančný fond	3,13	3,03	3,16	3,25	3,18	3,29	3,01	3,28	3,11
úrazové poistenie	0,61	0,62	0,61	0,59	0,74	0,61	0,57	0,58	0,58
9. Nepovinné príspevky na sociálne zabezpečenie	0,60	0,65	0,63	0,52	0,52	0,51	0,55	0,54	0,74
z toho doplnkové dôchodkové poistenie	0,59	0,63	0,59	0,51	0,51	0,51	0,54	0,52	0,73
10. Sociálne dávky	0,88	0,74	0,73	0,88	0,71	0,80	0,84	0,76	1,81
z toho odstupné	0,43	0,42	0,46	0,53	0,35	0,52	0,42	0,46	0,28
náhrada príjmu pri dočasnej pracovnej neschopnosti	0,23	0,19	0,23	0,29	0,25	0,23	0,23	0,25	0,31
mzdové vyrovnanie za dobu nemoci	0,01	0,01	0,00	0,00	0,00	0,00	0,00	0,00	0,00
príspevky na dôchodok a zdravotnú starostlivosť	0,20	0,10	0,03	0,03	0,03	0,02	0,17	0,03	1,22
11. Príspevky na sociálne zabezpečenie učňov	0,00	0,00	0,00	0,00	-	0,00	0,00	0,00	0,00
12. Sociálne výhody	1,76	1,82	1,64	1,61	1,54	1,59	1,67	1,61	2,37
v tom príspevky na stravovanie	1,16	1,10	1,25	1,18	1,12	1,10	1,22	1,21	1,19
jubilejné odmeny	0,07	0,09	0,05	0,04	0,04	0,07	0,07	0,04	0,08
ostatné príspevky do sociálneho fondu	0,54	0,63	0,34	0,39	0,37	0,42	0,39	0,37	1,09
13. Náklady na školenie zamestnancov	0,56	0,68	0,65	0,40	0,33	0,83	0,44	0,30	0,50
14. Poplatky a sankcie súvisiace so mzdami	0,01	0,01	0,01	0,01	0,01	0,00	0,01	0,01	0,00
15. Ostatné nepriame náklady práce	0,23	0,23	0,59	0,22	0,17	0,20	0,16	0,16	0,13
z toho náklady na nábor zamestnancov	0,05	0,09	0,07	0,05	0,05	0,02	0,01	0,03	0,02
<b>16. SUBVENCIE</b>	- 0,03	- 0,01	- 0,08	- 0,01	- 0,08	- 0,02	- 0,04	- 0,04	- 0,05

Tabuľka č. 25 Štruktúra nákladov práce v roku 2008 podľa veľkostí organizácií

v %

Položky nákladov práce	Priemer za SR	Veľkosť organizácie (počet zamestnancov)							
		1 - 9	10 - 19	20 - 49	50 - 99	100 - 249	250 - 499	500 - 999	1000 a viac
a	1	2	3	4	5	6	7	8	9
<b>1.-16. CELKOVÉ NÁKLADY PRÁCE</b>	100,00	100,00	100,00	100,00	100,00	100,00	100,00	100,00	100,00
<i>1.-12. Náklady súvisiace s výkonom práce</i>	99,23	99,79	99,55	99,54	99,37	99,33	99,34	99,06	98,60
<b>1.-7. PRIAME NÁKLADY</b>	72,74	74,00	74,07	73,37	73,30	72,98	72,87	73,20	70,57
<i>1.-2. Mzdy a náhrady mzdy</i>	71,83	72,94	73,08	72,20	72,30	72,38	71,86	71,88	69,97
1. Mzdy	63,32	65,65	65,28	63,35	63,54	63,98	63,68	63,14	60,73
v tom základné (tarifné) mzdy a platy	47,32	52,65	50,34	49,99	48,13	46,10	46,01	45,48	43,45
v tom mzdy v určenom pracovnom čase	46,19	52,39	49,53	49,06	47,00	44,62	44,53	43,93	42,13
mzdy za nadčasy	1,13	0,26	0,81	0,92	1,13	1,48	1,49	1,55	1,31
prémie a odmeny	9,99	10,84	11,95	8,34	10,42	11,10	10,21	9,96	8,56
v tom prémie a odmeny mesačné	6,72	8,03	8,22	5,37	7,49	7,72	7,41	5,90	5,24
prémie a odmeny za dlhšie obdobie	3,27	2,81	3,73	2,97	2,93	3,38	2,79	4,06	3,32
príplatky a doplatky	3,46	0,79	1,38	2,81	3,23	4,14	4,73	4,83	4,88
naturálne mzdy	0,05	0,05	0,02	0,04	0,03	0,05	0,05	0,03	0,07
ostatné mzdy	2,50	1,32	1,59	2,18	1,73	2,60	2,68	2,84	3,77
2. Náhrady mzdy	8,51	7,28	7,80	8,85	8,76	8,39	8,18	8,74	9,24
z toho náhrady za výluky a prestoje	0,08	0,09	0,06	0,06	0,15	0,06	0,08	0,14	0,07
náhrady za dovolenku	6,56	6,08	6,32	7,27	7,01	6,39	6,24	6,40	6,61
náhrady za voľné dni podľa ZP a KZ	0,61	0,24	0,35	0,47	0,56	0,65	0,63	0,71	0,93
náhrady za platené sviatky	1,11	0,80	0,95	0,91	0,92	1,16	1,12	1,23	1,43
3. Platby do programu sporenia	0,07	0,02	0,16	0,09	0,10	0,01	0,02	0,00	0,10
4. Náhrady za pracovnú pohotovosť	0,25	0,20	0,15	0,08	0,16	0,22	0,41	0,64	0,26
5. Peňažné plnenia zo zisku po zdanení	0,40	0,75	0,43	0,82	0,57	0,19	0,41	0,38	0,05
6. Ostatné priame náklady zamestnancom	0,18	0,09	0,25	0,17	0,13	0,17	0,16	0,29	0,18
z toho vlastné výrobky predávané so zľavou	0,00	0,00	0,00	0,01	0,01	0,00	0,01	0,01	0,00
použitie služobného vozidla pre osobnú potrebu	0,14	0,07	0,22	0,14	0,09	0,14	0,11	0,25	0,13
poskytnutie služobného bytu	0,01	-	0,00	0,01	0,00	0,01	0,03	0,01	0,03
poskytnutie predkupného práva na akcie	0,01	-	-	-	0,00	0,00	0,00	-	0,02
7. Odmeny učňom	0,01	0,00	0,00	0,01	0,03	0,01	0,00	0,00	0,01

Tabuľka č. 25 Štruktúra nákladov práce v roku 2008 podľa veľkostí organizácií

dokončenie  
v %

Položky nákladov práce	Priemer za SR	Veľkosť organizácie (počet zamestnancov)							
		1 - 9	10 - 19	20 - 49	50 - 99	100 - 249	250 - 499	500 - 999	1000 a viac
a	1	2	3	4	5	6	7	8	9
<b>8.-15. NEPRIAME NÁKLADY</b>	27,30	26,03	25,97	26,65	26,72	27,03	27,22	26,86	29,47
8. Povinné príspevky na sociálne zabezpečenie	23,24	23,34	23,12	23,63	23,25	23,40	23,35	23,03	23,06
z toho dôchodkové poistenie	9,41	9,42	9,35	9,62	9,49	9,53	9,48	9,30	9,28
nemocenské poistenie	0,84	0,85	0,89	0,90	0,86	0,85	0,84	0,80	0,79
zdravotné poistenie	6,62	6,63	6,52	6,71	6,55	6,68	6,66	6,54	6,66
poistenie v nezamestnanosti	0,68	0,65	0,66	0,65	0,64	0,67	0,65	0,64	0,75
garančný fond	3,13	3,10	3,11	3,18	3,20	3,14	3,17	3,20	3,05
úrazové poistenie	0,61	0,69	0,66	0,64	0,58	0,58	0,58	0,59	0,59
9. Nepovinné príspevky na sociálne zabezpečenie	0,60	0,33	0,31	0,39	0,49	0,59	0,67	0,66	0,99
z toho doplnkové dôchodkové poistenie	0,59	0,32	0,30	0,37	0,47	0,57	0,67	0,65	0,97
10. Sociálne dávky	0,88	0,47	0,40	0,55	0,84	0,90	0,89	0,68	1,58
z toho odstupné	0,43	0,31	0,22	0,31	0,55	0,59	0,56	0,31	0,51
náhrada príjmu pri dočasnej pracovnej neschopnosti	0,23	0,10	0,16	0,20	0,23	0,26	0,27	0,29	0,30
mzdové vyrovnanie za dobu nemoci	0,01	0,00	0,00	0,00	0,01	0,00	0,01	0,02	0,01
príspevky na dôchodok a zdravotnú starostlivosť	0,20	0,01	0,01	0,01	0,03	0,03	0,04	0,05	0,75
11. Príspevky na sociálne zabezpečenie učňov	0,00	-	0,00	0,00	0,00	0,00	0,00	-	0,00
12. Sociálne výhody	1,76	1,65	1,65	1,60	1,49	1,46	1,55	1,49	2,40
v tom príspevky na stravovanie	1,16	1,34	1,33	1,19	1,07	1,03	1,07	0,98	1,16
jubilejné odmeny	0,07	0,08	0,03	0,06	0,06	0,07	0,06	0,05	0,10
ostatné príspevky do sociálneho fondu	0,54	0,23	0,30	0,35	0,36	0,36	0,42	0,47	1,14
13. Náklady na školenie zamestnancov	0,56	0,19	0,42	0,37	0,43	0,47	0,50	0,65	0,99
14. Poplatky a sankcie súvisiace so mzdami	0,01	0,00	0,01	0,01	0,01	0,00	0,01	0,01	0,01
15. Ostatné nepriame náklady práce	0,23	0,04	0,05	0,10	0,22	0,21	0,24	0,34	0,44
z toho náklady na nábor zamestnancov	0,05	0,01	0,01	0,02	0,07	0,07	0,07	0,11	0,07
<b>16. SUBVENCIE</b>	- 0,03	- 0,03	- 0,04	- 0,03	- 0,02	- 0,01	- 0,09	- 0,05	- 0,04

Tabuľka č. 26 Štruktúra nákladov práce v roku 2008 podľa druhov vlastníctva

v %

Položky nákladov práce	Priemer za SR	Druh vlastníctva						medzinárodné s prevažujúcim súkromným sektorom
		súkromné tuzemské	družstevné	štátne	obecné	vlastníctvo združ., polit. strán a cirkví	zahraničné	
a	1	2	3	4	5	6	7	8
<b>1.-16. CELKOVÉ NÁKLADY PRÁCE</b>	100,00	100,00	100,00	100,00	100,00	100,00	100,00	100,00
<i>1.-12. Náklady súvisiace s výkonom práce</i>	99,23	99,50	99,70	99,24	99,67	99,76	98,71	98,82
<b>1.-7. PRIAME NÁKLADY</b>	72,74	73,50	72,23	71,79	72,50	73,53	72,36	72,68
<i>1.-2. Mzdy a náhrady mzdy</i>	71,83	72,28	71,33	71,03	72,24	72,85	71,41	72,03
1. Mzdy	63,32	64,16	62,59	62,46	62,45	64,52	63,09	63,25
v tom základné (tarifné) mzdy a platy	47,32	47,49	48,11	46,78	51,36	52,83	46,45	44,78
v tom mzdy v určenom pracovnom čase	46,19	46,48	47,15	45,33	49,95	52,25	45,32	43,79
mzdy za nadčasy	1,13	1,01	0,96	1,45	1,41	0,58	1,13	0,99
prémie a odmeny	9,99	12,49	9,95	5,88	4,10	6,77	10,28	12,38
v tom prémie a odmeny mesačné	6,72	9,42	7,36	4,21	1,91	2,55	6,57	6,59
prémie a odmeny za dlhšie obdobie	3,27	3,07	2,59	1,67	2,19	4,22	3,71	5,79
príplatky a doplatky	3,46	2,28	2,78	6,55	4,29	3,42	3,51	2,90
naturálne mzdy	0,05	0,04	0,01	0,06	0,02	-	0,10	0,02
ostatné mzdy	2,50	1,87	1,73	3,20	2,68	1,50	2,77	3,16
2. Náhrady mzdy	8,51	8,12	8,75	8,57	9,78	8,33	8,31	8,78
z toho náhrady za výluky a prestoje	0,08	0,08	0,05	0,00	0,07	-	0,19	0,07
náhrady za dovolenku	6,56	6,25	6,23	6,64	8,58	7,19	6,04	6,38
náhrady za voľné dni podľa ZP a KZ	0,61	0,45	0,61	0,71	0,53	0,36	0,74	0,82
náhrady za platené sviatky	1,11	1,26	1,77	0,91	0,40	0,68	1,15	1,40
3. Platby do programu sporenia	0,07	0,18	0,06	0,00	0,02	0,05	0,01	0,01
4. Náhrady za pracovnú pohotovosť	0,25	0,19	0,07	0,56	0,16	0,58	0,21	0,20
5. Peňažné plnenia zo zisku po zdanení	0,40	0,74	0,70	0,12	0,04	0,03	0,29	0,11
6. Ostatné priame náklady zamestnancom	0,18	0,10	0,06	0,08	0,02	0,01	0,44	0,32
z toho vlastné výrobky predávané so zľavou	0,00	0,00	0,03	0,00	0,00	0,00	0,00	0,01
použitie služobného vozidla pre osobnú potrebu	0,14	0,07	0,01	0,03	0,00	0,00	0,41	0,22
poskytnutie služobného bytu	0,01	0,00	-	0,01	0,00	-	0,03	0,03
poskytnutie predkupného práva na akcie	0,01	0,00	-	-	-	-	0,00	0,04
7. Odmeny učňom	0,01	0,01	0,00	0,00	0,04	-	0,00	0,00

Tabuľka č. 26 Štruktúra nákladov práce v roku 2008 podľa druhov vlastníctva

dokončenie  
v %

Položky nákladov práce	Priemer za SR	Druh vlastníctva						medzinárodné s prevažujúcim súkromným sektorom
		súkromné tuzemské	družstevné	štátne	obecné	vlastníctvo združ., polit. strán a cirkví	zahraničné	
a	1	2	3	4	5	6	7	8
<b>8.-15. NEPRIAME NÁKLADY</b>	27,30	26,53	27,77	28,22	27,51	26,47	27,70	27,39
8. Povinné príspevky na sociálne zabezpečenie	23,24	23,25	24,04	23,72	24,29	23,97	22,70	22,49
z toho dôchodkové poistenie	9,41	9,37	9,76	9,68	9,96	9,81	9,18	9,08
nemocenské poistenie	0,84	0,87	0,93	0,88	0,95	0,90	0,75	0,74
zdravotné poistenie	6,62	6,63	6,89	6,89	6,91	6,76	6,42	6,33
poistenie v nezamestnanosti	0,68	0,66	0,67	0,81	0,65	0,62	0,65	0,65
garančný fond	3,13	3,13	3,31	2,96	3,24	3,33	3,17	3,12
úrazové poistenie	0,61	0,62	0,57	0,56	0,67	0,70	0,58	0,64
9. Nepovinné príspevky na sociálne zabezpečenie	0,60	0,45	0,64	0,93	0,48	0,25	0,56	0,81
z toho doplnkové dôchodkové poistenie	0,59	0,44	0,64	0,92	0,47	0,25	0,56	0,77
10. Sociálne dávky	0,88	0,70	0,61	0,93	0,61	0,57	1,33	0,86
z toho odstupné	0,43	0,39	0,29	0,54	0,36	0,42	0,39	0,47
náhrada príjmu pri dočasnej pracovnej neschopnosti	0,23	0,22	0,28	0,22	0,19	0,14	0,25	0,31
mzdové vyrovnanie za dobu nemoci	0,01	0,00	0,01	0,01	0,00	-	0,01	0,01
príspevky na dôchodok a zdravotnú starostlivosť	0,20	0,07	0,02	0,12	0,03	0,00	0,67	0,06
11. Príspevky na sociálne zabezpečenie učňov	0,00	0,00	-	0,00	0,00	-	0,00	0,00
12. Sociálne výhody	1,76	1,60	2,17	1,88	1,77	1,45	1,76	1,98
v tom príspevky na stravovanie	1,16	1,24	1,65	1,21	1,23	1,02	0,96	1,02
jubilejné odmeny	0,07	0,04	0,10	0,16	0,08	0,07	0,05	0,06
ostatné príspevky do sociálneho fondu	0,54	0,32	0,43	0,51	0,47	0,35	0,76	0,90
13. Náklady na školenie zamestnancov	0,56	0,36	0,19	0,55	0,28	0,22	0,89	0,95
14. Poplatky a sankcie súvisiace so mzdami	0,01	0,01	0,00	0,01	0,01	0,01	0,00	0,01
15. Ostatné nepriame náklady práce	0,23	0,16	0,11	0,21	0,06	0,01	0,45	0,29
z toho náklady na nábor zamestnancov	0,05	0,03	0,01	0,01	0,00	0,00	0,14	0,09
<b>16. SUBVENCIE</b>	- 0,03	- 0,03	- 0,00	- 0,01	- 0,01	-	- 0,06	- 0,07

Tabuľka č. 27 Štruktúra nákladov práce v roku 2008 podľa vybraných právnych foriem

v %

Položky nákladov práce	Priemer za SR	Právna forma						
		verejná obchodná spoločnosť	spoločnosť s ručením obmedzeným	akciová spoločnosť	družstvo	štátny podnik	rozpočtová organizácia	príspevková organizácia
a	1	2	3	4	5	6	7	8
<b>1.-16. CELKOVÉ NÁKLADY PRÁCE</b>	100,00	100,00	100,00	100,00	100,00	100,00	100,00	100,00
<i>1.-12. Náklady súvisiace s výkonom práce</i>	99,23	99,76	99,23	98,92	99,70	98,88	99,72	99,66
<b>1.-7. PRIAME NÁKLADY</b>	72,74	72,64	73,16	72,19	72,17	69,23	73,05	72,76
<i>1.-2. Mzdy a náhrady mzdy</i>	71,83	72,46	72,03	71,27	71,27	68,71	72,69	71,91
1. Mzdy	63,32	65,77	64,05	62,37	62,52	58,87	63,91	62,46
v tom základné (tarifné) mzdy a platy	47,32	48,85	47,66	43,96	47,97	42,42	51,77	50,63
v tom mzdy v určenom pracovnom čase	46,19	48,15	46,70	42,74	47,01	41,06	50,60	48,02
mzdy za nadčasy	1,13	0,70	0,96	1,23	0,96	1,36	1,17	2,61
prémie a odmeny	9,99	11,80	11,85	11,83	9,97	11,35	2,45	3,08
v tom prémie a odmeny mesačné	6,72	9,21	8,78	7,13	7,42	9,21	0,90	1,67
prémie a odmeny za dlhšie obdobie	3,27	2,59	3,06	4,70	2,55	2,14	1,55	1,41
príplatky a doplatky	3,46	2,55	2,36	3,56	2,81	3,69	6,02	6,89
naturálne mzdy	0,05	-	0,05	0,06	0,01	0,17	0,01	0,01
ostatné mzdy	2,50	2,57	2,14	2,95	1,75	1,25	3,66	1,85
2. Náhrady mzdy	8,51	6,70	7,98	8,90	8,75	9,84	8,78	9,44
z toho náhrady za výluky a prestoje	0,08	1,12	0,11	0,06	0,05	0,01	0,09	0,00
náhrady za dovolenku	6,56	4,90	6,02	6,58	6,22	6,84	7,72	7,75
náhrady za voľné dni podľa ZP a KZ	0,61	0,32	0,54	0,79	0,62	0,95	0,56	0,47
náhrady za platené sviatky	1,11	0,35	1,16	1,42	1,79	2,03	0,29	0,35
3. Platby do programu sporenia	0,07	-	0,13	0,04	0,06	-	0,00	0,00
4. Náhrady za pracovnú pohotovosť	0,25	0,01	0,14	0,31	0,07	0,31	0,35	0,66
5. Peňažné plnenia zo zisku po zdanení	0,40	-	0,64	0,30	0,71	0,17	0,00	0,00
6. Ostatné priame náklady zamestnancom	0,18	0,15	0,21	0,26	0,06	0,05	0,01	0,11
z toho vlastné výrobky predávané so zľavou	0,00	-	0,00	0,01	0,03	0,00	-	0,00
použitie služobného vozidla pre osobnú potrebu	0,14	0,04	0,18	0,19	0,01	0,02	0,00	0,00
poskytnutie služobného bytu	0,01	0,11	0,01	0,02	-	0,02	0,00	0,01
poskytnutie predkupného práva na akcie	0,01	-	0,00	0,02	-	-	-	-
7. Odmeny učňom	0,01	0,02	0,01	0,00	0,00	-	0,00	0,08

Tabuľka č. 27 Štruktúra nákladov práce v roku 2008 podľa vybraných právnych foriem

dokončenie  
v %

Položky nákladov práce	Priemer za SR	Právna forma						
		verejná obchodná spoločnosť	spoločnosť s ručením obmedzeným	akciová spoločnosť	družstvo	štátny podnik	rozpočtová organizácia	príspevková organizácia
a	1	2	3	4	5	6	7	8
<b>8.-15. NEPRIAME NÁKLADY</b>	27,30	27,36	26,90	27,83	27,83	30,77	26,95	27,24
8. Povinné príspevky na sociálne zabezpečenie	23,24	24,53	23,13	22,73	24,07	23,54	24,10	24,34
z toho dôchodkové poistenie	9,41	10,04	9,35	9,13	9,78	9,40	9,97	10,07
nemocenské poistenie	0,84	0,95	0,84	0,78	0,93	0,86	0,95	0,92
zdravotné poistenie	6,62	7,05	6,55	6,51	6,89	6,80	6,88	7,05
poistenie v nezamestnanosti	0,68	0,71	0,67	0,73	0,68	0,65	0,59	0,66
garančný fond	3,13	3,09	3,14	3,08	3,31	3,33	3,12	3,11
úrazové poistenie	0,61	0,58	0,63	0,59	0,57	0,56	0,67	0,59
9. Nepovinné príspevky na sociálne zabezpečenie	0,60	0,02	0,41	0,94	0,65	1,80	0,34	0,49
z toho doplnkové dôchodkové poistenie	0,59	0,02	0,40	0,92	0,64	1,78	0,33	0,48
10. Sociálne dávky	0,88	0,50	0,86	1,17	0,62	1,42	0,60	0,56
z toho odstupné	0,43	0,08	0,29	0,68	0,30	1,10	0,35	0,32
náhrada príjmu pri dočasnej pracovnej neschopnosti	0,23	0,42	0,23	0,28	0,28	0,27	0,19	0,17
mzdové vyrovnanie za dobu nemoci	0,01	-	0,01	0,01	0,01	0,03	0,01	0,00
príspevky na dôchodok a zdravotnú starostlivosť	0,20	-	0,31	0,19	0,02	0,03	0,04	0,03
11. Príspevky na sociálne zabezpečenie učňov	0,00	-	0,00	0,00	-	-	0,00	-
12. Sociálne výhody	1,76	2,07	1,67	1,90	2,19	2,89	1,61	1,51
v tom príspevky na stravovanie	1,16	1,99	1,17	1,09	1,66	1,77	1,05	1,03
jubilejné odmeny	0,07	0,03	0,04	0,08	0,10	0,33	0,06	0,09
ostatné príspevky do sociálneho fondu	0,54	0,04	0,46	0,73	0,43	0,79	0,50	0,39
13. Náklady na školenie zamestnancov	0,56	0,18	0,57	0,81	0,19	0,29	0,23	0,18
14. Poplatky a sankcie súvisiace so mzdami	0,01	-	0,01	0,01	0,00	0,00	0,02	0,01
15. Ostatné nepriame náklady práce	0,23	0,06	0,25	0,27	0,11	0,82	0,04	0,15
z toho náklady na nábor zamestnancov	0,05	0,06	0,06	0,08	0,01	0,00	0,00	0,01
<b>16. SUBVENCIE</b>	- 0,03	-	- 0,06	- 0,02	- 0,00	-	- 0,01	- 0,00

**Tabuľka č. 28 Dynamika vybraných položiek nákladov práce v roku 2008**

Položky nákladov práce	Mesačné náklady práce (v Sk/zam./mes.)			Hodinové náklady práce (v Sk/hod.)			Štruktúra nákladov práce (%)	
	2007	2008	index 2007 = 100	2007	2008	index 2007 = 100	2007	2008
a	1	2	3	4	5	6	7	8
<b>1.-16. CELKOVÉ NÁKLADY PRÁCE</b>	29 794	32 166	107,96	207,35	224,04	108,05	100,00	100,00
<i>1.-12. Náklady súvisiace s výkonom práce</i>	29 562	31 920	107,98	205,73	222,32	108,06	99,22	99,23
<b>1.-7. PRIAME NÁKLADY</b>	21 772	23 397	107,46	151,53	162,96	107,55	73,08	72,74
<i>1.-2. Mzdy a náhrady mzdy</i>	21 435	23 104	107,79	149,18	160,92	107,87	71,94	71,83
1. Mzdy	18 929	20 367	107,60	131,74	141,85	107,68	63,53	63,32
v tom základné (tarifné) mzdy a platy	14 074	15 220	108,14	97,94	106,00	108,23	47,24	47,32
v tom mzdy v určenom pracovnom čase	13 733	14 857	108,19	95,57	103,48	108,27	46,09	46,19
mzdy za nadčasy	339	362	106,97	2,36	2,52	107,05	1,14	1,13
prémie a odmeny	2 887	3 214	111,32	20,09	22,39	111,41	9,69	9,99
v tom prémie a odmeny mesačné	1 930	2 162	112,00	13,43	15,06	112,09	6,48	6,72
prémie a odmeny za dlhšie obdobie	959	1 052	109,75	6,67	7,33	109,84	3,22	3,27
príplatky a doplatky	1 070	1 114	104,13	7,45	7,76	104,21	3,59	3,46
naturálne mzdy	18	15	80,56	0,13	0,10	80,62	0,06	0,05
ostatné mzdy	886	804	90,71	6,17	5,60	90,78	2,97	2,50
2. Náhrady mzdy	2 506	2 737	109,22	17,44	19,06	109,31	8,41	8,51
z toho náhrady za výluky a prestoje	20	27	138,62	0,14	0,19	138,73	0,07	0,08
náhrady za dovolenku	1 952	2 110	108,09	13,58	14,69	108,17	6,55	6,56
náhrady za voľné dni podľa ZP a KZ	164	195	119,28	1,14	1,36	119,38	0,55	0,61
náhrady za platené sviatky	310	356	114,99	2,16	2,48	115,08	1,04	1,11
3. Platby do programu sporenia	20	24	119,02	0,14	0,16	119,12	0,07	0,07
4. Náhrady za pracovnú pohotovosť	78	81	103,67	0,55	0,57	103,75	0,26	0,25
5. Peňažné plnenia zo zisku po zdanení	186	128	68,65	1,29	0,89	68,70	0,62	0,40
6. Ostatné priame náklady zamestnancom	48	59	122,82	0,33	0,41	122,91	0,16	0,18
z toho vlastné výrobky predávané so zľavou	2	2	64,19	0,02	0,01	64,24	0,01	0,00
použitie služobného vozidla pre osobnú potrebu	35	45	128,43	0,25	0,32	128,53	0,12	0,14
poskytnutie služobného bytu	4	4	106,00	0,03	0,03	106,08	0,01	0,01
poskytnutie predkupného práva na akcie	1	2	288,58	0,00	0,01	288,81	0,00	0,01
7. Odmeny učňom	6	3	45,57	0,04	0,02	45,61	0,02	0,01

Tabuľka č. 28 Dynamika vybraných položiek nákladov práce v roku 2008

dokončenie

Položky nákladov práce	Mesačné náklady práce (v Sk/zam./mes.)			Hodinové náklady práce (v Sk/hod.)			Štruktúra nákladov práce (%)	
	2007	2008	index 2007 = 100	2007	2008	index 2007 = 100	2007	2008
a	1	2	3	4	5	6	7	8
<b>8.-15. NEPRIAME NÁKLADY</b>	8 036	8 780	109,26	55,93	61,15	109,35	26,97	27,30
8. Povinné príspevky na sociálne zabezpečenie	6 766	7 477	110,51	47,09	52,08	110,59	22,71	23,24
z toho dôchodkové poistenie	2 721	3 028	111,28	18,94	21,09	111,37	9,13	9,41
nemocenské poistenie	240	271	112,83	1,67	1,89	112,92	0,81	0,84
zdravotné poistenie	1 957	2 131	108,88	13,62	14,84	108,97	6,57	6,62
poistenie v nezamestnanosti	198	218	109,70	1,38	1,52	109,79	0,67	0,68
garančný fond	907	1 007	110,99	6,31	7,01	111,07	3,05	3,13
úrazové poistenie	178	197	110,59	1,24	1,37	110,67	0,60	0,61
9. Nepovinné príspevky na sociálne zabezpečenie	185	194	104,60	1,29	1,35	104,68	0,62	0,60
z toho doplnkové dôchodkové poistenie	180	189	105,31	1,25	1,32	105,39	0,60	0,59
10. Sociálne dávky	301	284	94,54	2,09	1,98	94,62	1,01	0,88
z toho odstupné	165	137	83,17	1,15	0,96	83,23	0,55	0,43
náhrada príjmu pri dočasnej pracovnej neschopnosti	63	75	119,89	0,44	0,52	119,99	0,21	0,23
mzdové vyrovnanie za dobu nemoci	4	2	56,56	0,03	0,01	56,61	0,01	0,01
príspevky na dôchodok a zdravotnú starostlivosť	54	64	119,04	0,37	0,44	119,13	0,18	0,20
11. Príspevky na sociálne zabezpečenie učňov	0	0	127,24	0,00	0,00	127,34	0,00	0,00
12. Sociálne výhody	537	567	105,63	3,74	3,95	105,72	1,80	1,76
v tom príspevky na stravovanie	357	372	103,99	2,49	2,59	104,07	1,20	1,16
jubilejné odmeny	22	21	96,52	0,15	0,15	96,59	0,07	0,07
ostatné príspevky do sociálneho fondu	158	174	110,64	1,10	1,22	110,73	0,53	0,54
13. Náklady na školenie zamestnancov	172	181	105,12	1,20	1,26	105,20	0,58	0,56
14. Poplatky a sankcie súvisiace so mzdami	7	3	36,94	0,05	0,02	36,97	0,02	0,01
15. Ostatné nepriame náklady práce	67	74	109,55	0,47	0,51	109,64	0,23	0,23
z toho náklady na nábor zamestnancov	17	18	104,87	0,12	0,12	104,95	0,06	0,05
<b>16. SUBVENCIE</b>	- 14	- 11	80,23	- 0,10	- 0,08	80,29	- 0,05	- 0,03

**Tabuľka č. 29 Dynamika nákladov práce v roku 2008 podľa odvetví (kategórie OKEČ)**

Kategória OKEČ	Mesačné náklady práce (v Sk/zam./mes.)			Hodinové náklady práce (v Sk/hod.)		
	2007	2008	index 2007 = 100	2007	2008	index 2007 = 100
a	1	2	3	4	5	6
Priemer za SR	29 794	32 166	107,96	207,35	224,04	108,05
A Pôdohospodárstvo	23 955	26 013	108,59	157,38	170,72	108,48
C Ťažba nerastných surovín	31 957	34 745	108,72	229,26	247,03	107,80
D Priemyselná výroba	29 904	32 120	107,41	210,66	227,81	108,14
E Výroba a rozvod elektriny, plynu a vody	42 769	44 623	104,33	312,36	316,47	101,32
F Stavebníctvo	27 956	30 968	110,77	188,48	209,36	111,08
G Obchod	29 414	31 888	108,41	198,50	214,11	107,86
H Hotely a reštaurácie	18 838	20 143	106,93	126,89	134,90	106,31
I Doprava, pošty, telekomunikácie	32 481	34 011	104,71	225,52	233,83	103,68
J Finančné sprostredkovanie	54 716	59 617	108,96	379,42	415,27	109,45
K Nehnuteľnosti, výsk. a vývoj, obch. služ.	35 154	37 147	105,67	235,98	250,14	106,00
L Verejná správa, obrana	29 622	31 204	105,34	215,82	227,85	105,57
M Školstvo	25 325	27 174	107,30	185,85	202,96	109,20
N Zdravotníctvo a sociálna pomoc	25 804	28 567	110,71	182,35	201,50	110,50
O Ostatné spoločenské služby	26 558	27 879	104,97	178,83	186,77	104,44

**Tabuľka č. 30 Dynamika nákladov práce v roku 2008 podľa krajov**

Kraj	Mesačné náklady práce (v Sk/zam./mes.)			Hodinové náklady práce (v Sk/hod.)		
	2007	2008	index 2007 = 100	2007	2008	index 2007 = 100
a	1	2	3	4	5	6
Priemer za SR	29 794	32 166	107,96	207,35	224,04	108,05
Bratislavský	37 452	40 620	108,46	255,39	277,89	108,81
Trnavský	29 695	31 585	106,36	204,68	218,08	106,55
Trenčiansky	27 393	28 381	103,61	193,19	199,07	103,05
Nitriansky	24 823	27 649	111,38	173,43	192,92	111,24
Žilinský	27 717	29 473	106,34	194,96	208,05	106,71
Banskobystrický	25 526	27 463	107,59	180,33	192,97	107,01
Prešovský	24 414	26 450	108,34	169,95	186,15	109,53
Košický	31 017	32 821	105,82	218,31	230,94	105,79

**Tabuľka č. 31 Dynamika nákladov práce v roku 2008 podľa veľkostí organizácií**

Veľkosť organizácie	Mesačné náklady práce (v Sk/zam./mes.)			Hodinové náklady práce (v Sk/hod.)		
	2007	2008	index 2007 = 100	2007	2008	index 2007 = 100
a	1	2	3	4	5	6
Priemer za SR	29 794	32 166	107,96	207,35	224,04	108,05
1-9	27 574	28 962	105,04	187,03	194,23	103,85
10-19	26 699	30 409	113,90	184,02	206,75	112,35
20-49	27 514	28 555	103,79	191,35	200,52	104,79
50-99	28 485	30 535	107,20	199,11	214,36	107,66
100-249	29 735	31 656	106,46	205,86	219,04	106,40
250-499	29 766	32 384	108,79	206,63	225,67	109,22
500-999	29 225	33 148	113,42	203,98	233,99	114,72
1000 a viac	35 373	38 185	107,95	251,61	273,25	108,60

**Tabuľka č. 32 Dynamika nákladov práce v roku 2008 podľa vybraných druhov vlastníctva**

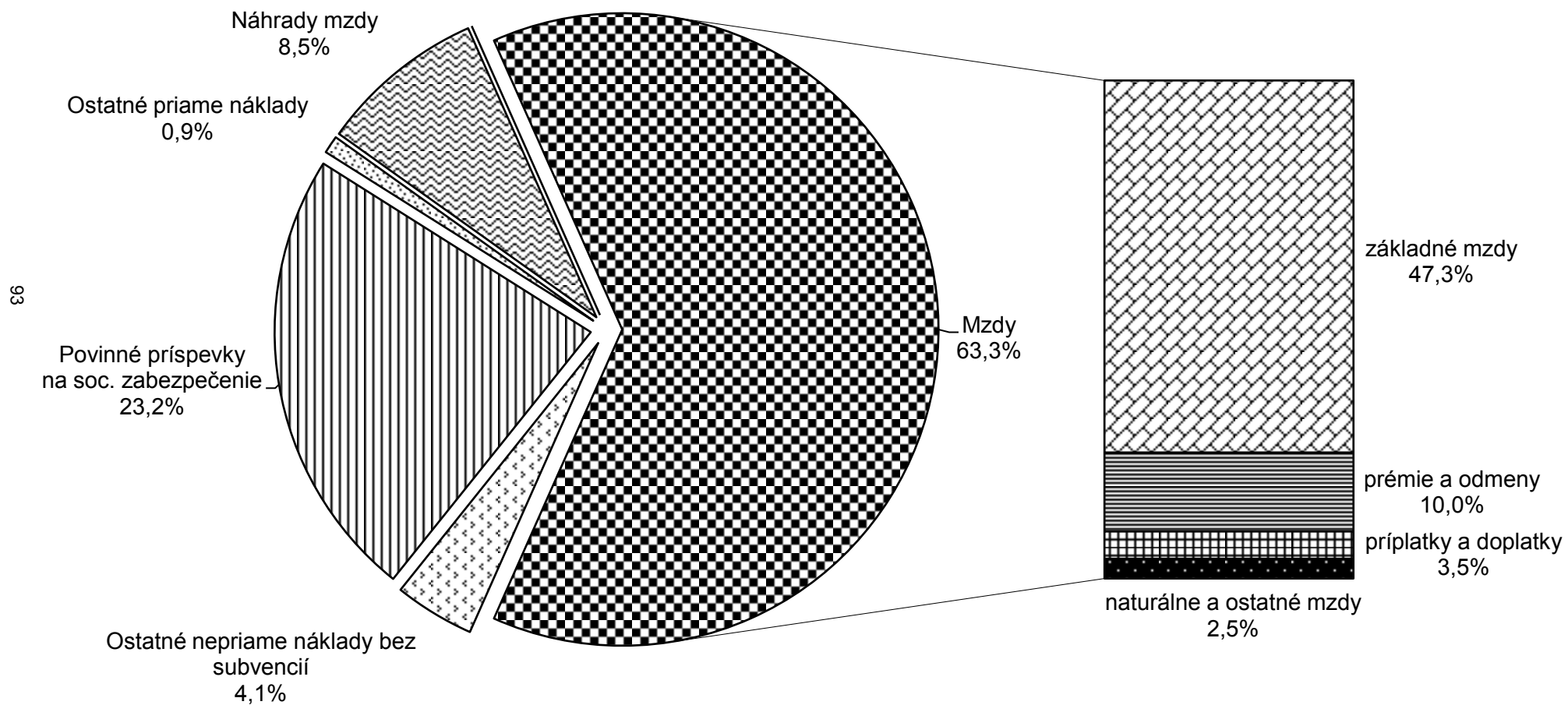
Druh vlastníctva	Mesačné náklady práce (v Sk/zam./mes.)			Hodinové náklady práce (v Sk/hod.)		
	2007	2008	index 2007 = 100	2007	2008	index 2007 = 100
a	1	2	3	4	5	6
Priemer za SR	29 794	32 166	107,96	207,35	224,04	108,05
Súkromné tuzemské	27 222	29 063	106,76	186,29	198,18	106,38
Družstevné	22 622	24 718	109,27	151,94	166,57	109,62
Štátne	31 120	33 403	107,34	224,32	241,27	107,56
Obecné	24 439	26 489	108,39	178,15	194,00	108,90
Vlastníctvo združení, politických strán a cirkví	25 117	27 839	110,84	169,97	185,53	109,16
Zahraničné	35 435	38 940	109,89	242,99	270,70	111,40
Medzinárodné s prevažujúcim súkromným sektorom	41 905	42 240	100,80	288,24	292,82	101,59

**Tabuľka č. 33 Dynamika nákladov práce v roku 2008 podľa vybraných právnych foriem**

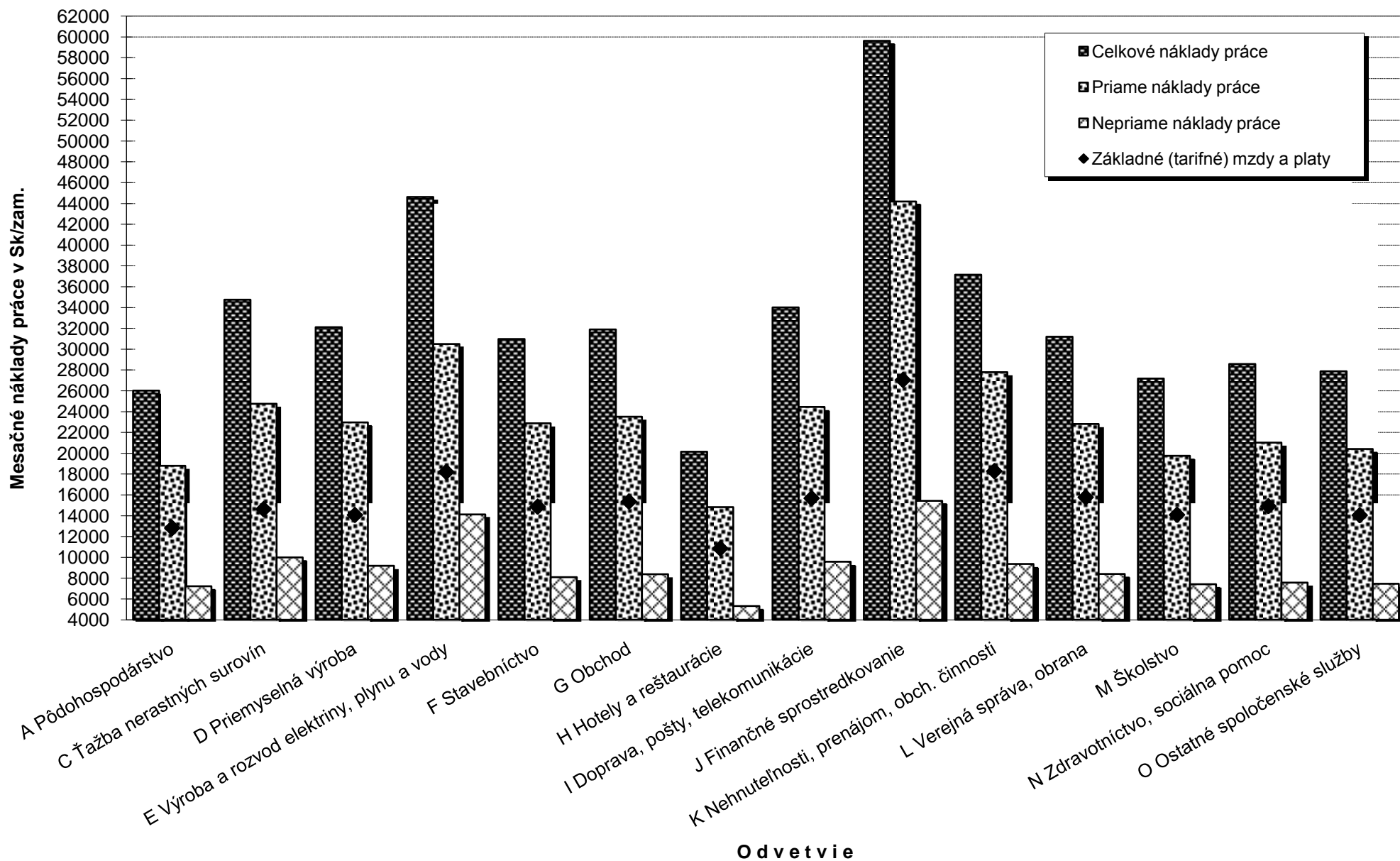
Právna forma	Mesačné náklady práce (v Sk/zam./mes.)			Hodinové náklady práce (v Sk/hod.)		
	2007	2008	index 2007 = 100	2007	2008	index 2007 = 100
a	1	2	3	4	5	6
Priemer za SR	29 794	32 166	107,96	207,35	224,04	108,05
Verejná obchodná spoločnosť	21 282	21 613	101,55	134,02	145,75	108,75
Spoločnosť s ručením obmedzeným	29 561	31 792	107,55	202,07	217,42	107,60
Akciová spoločnosť	35 544	38 105	107,21	246,05	264,98	107,69
Poľnohospodárske družstvo	22 615	24 671	109,09	151,66	166,14	109,55
Štátny podnik	32 662	34 310	105,04	235,33	248,48	105,59
Rozpočtová organizácia	27 085	28 222	104,20	200,06	210,31	105,12
Príspevková organizácia	26 136	29 537	113,01	185,75	210,82	113,50

# GRAFICKÁ ČASŤ

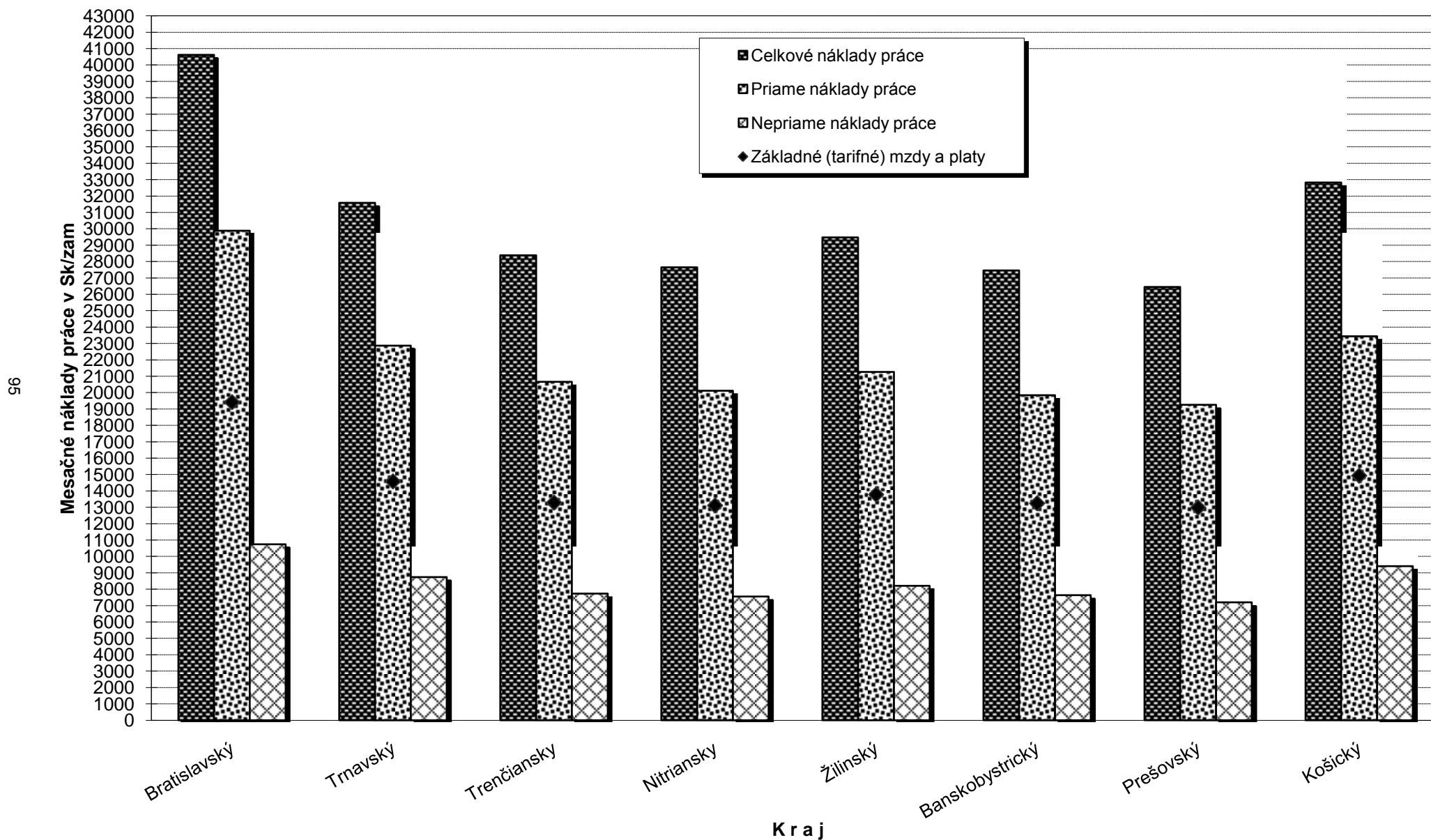
Graf č. 1 Štruktúra nákladov práce v roku 2008



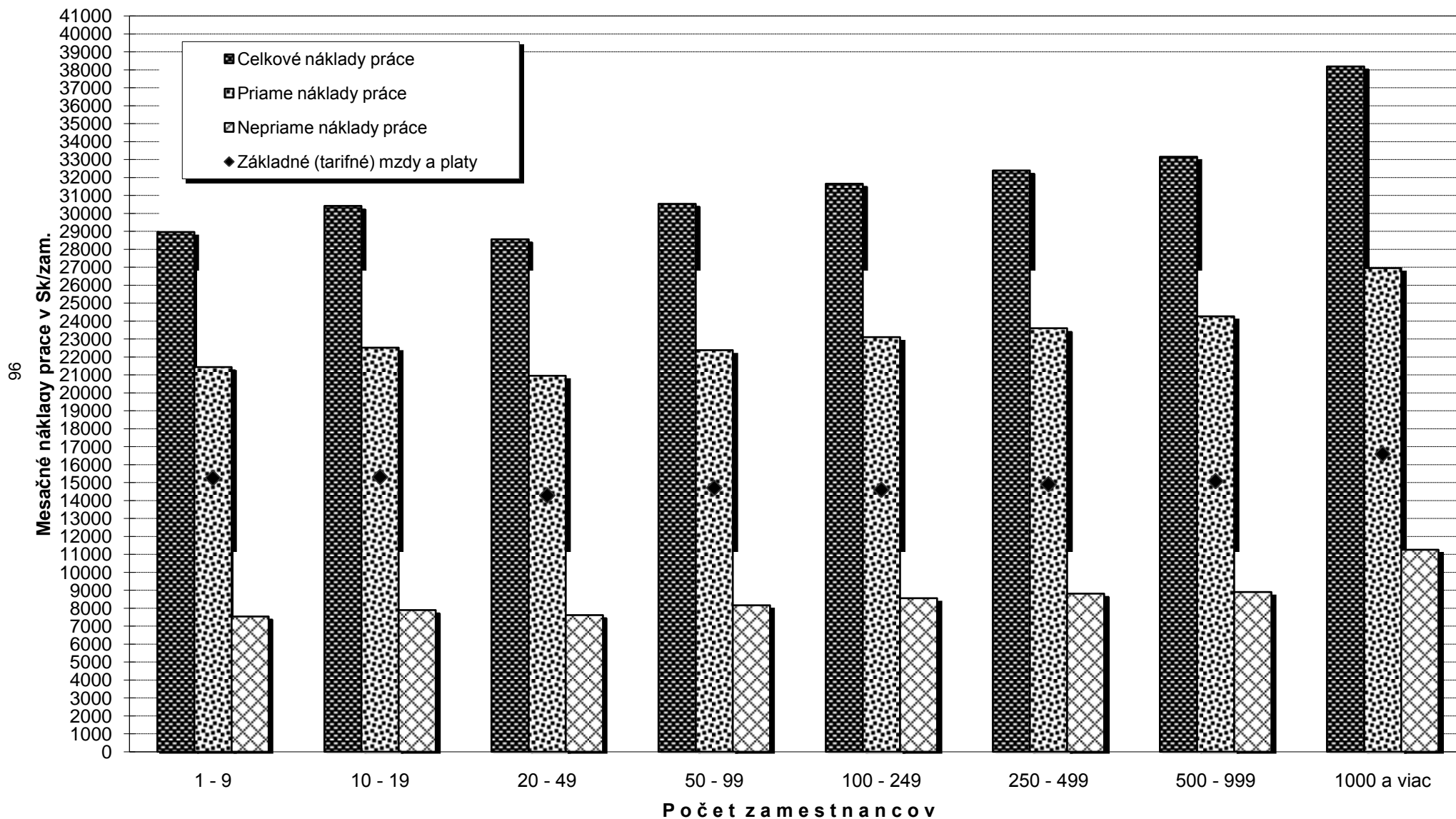
Graf č. 2 Mesačné náklady práce na zamestnanca v roku 2008 podľa odvetví



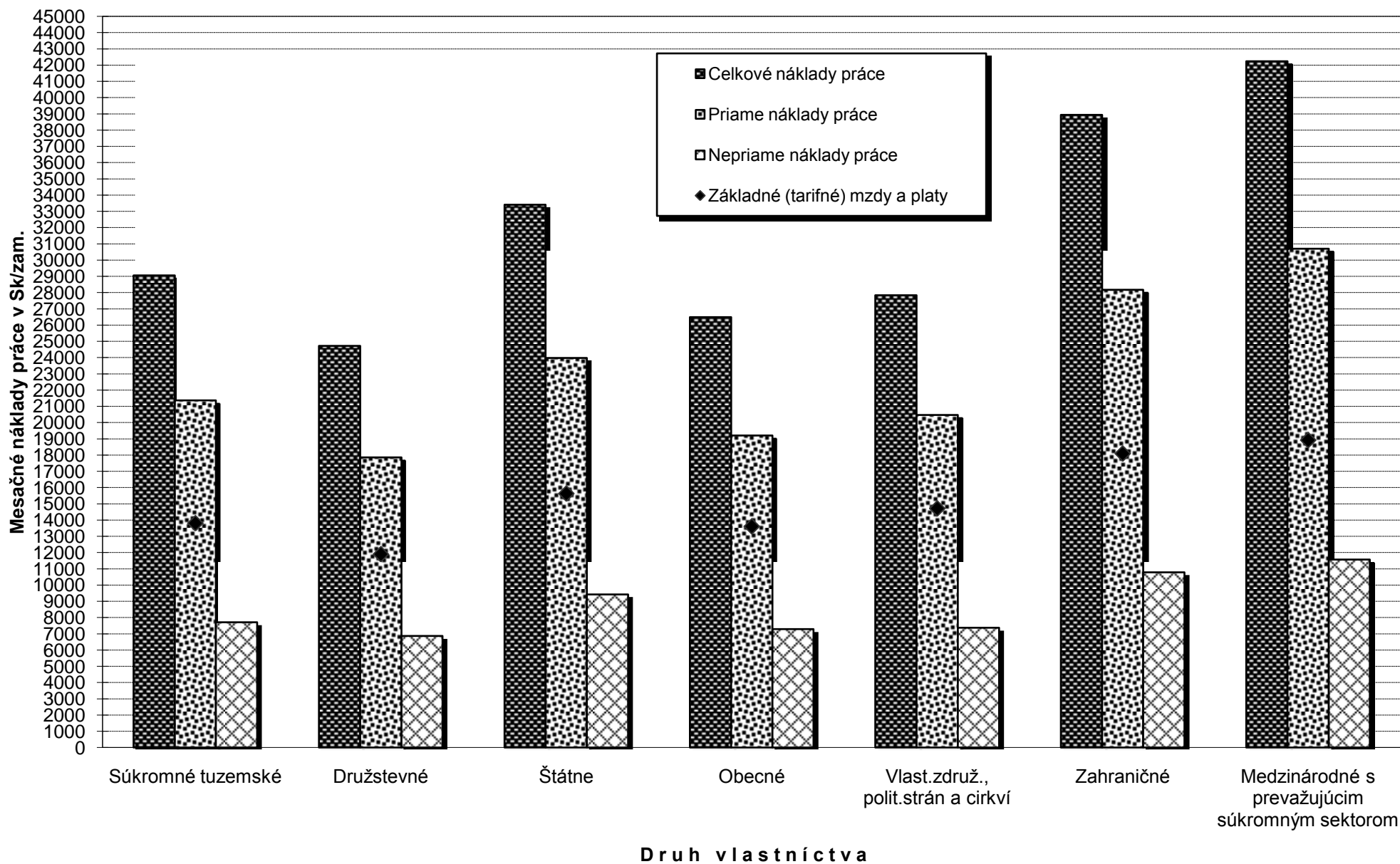
Graf č. 3 Mesačné náklady práce na zamestnanca v roku 2008 podľa krajov



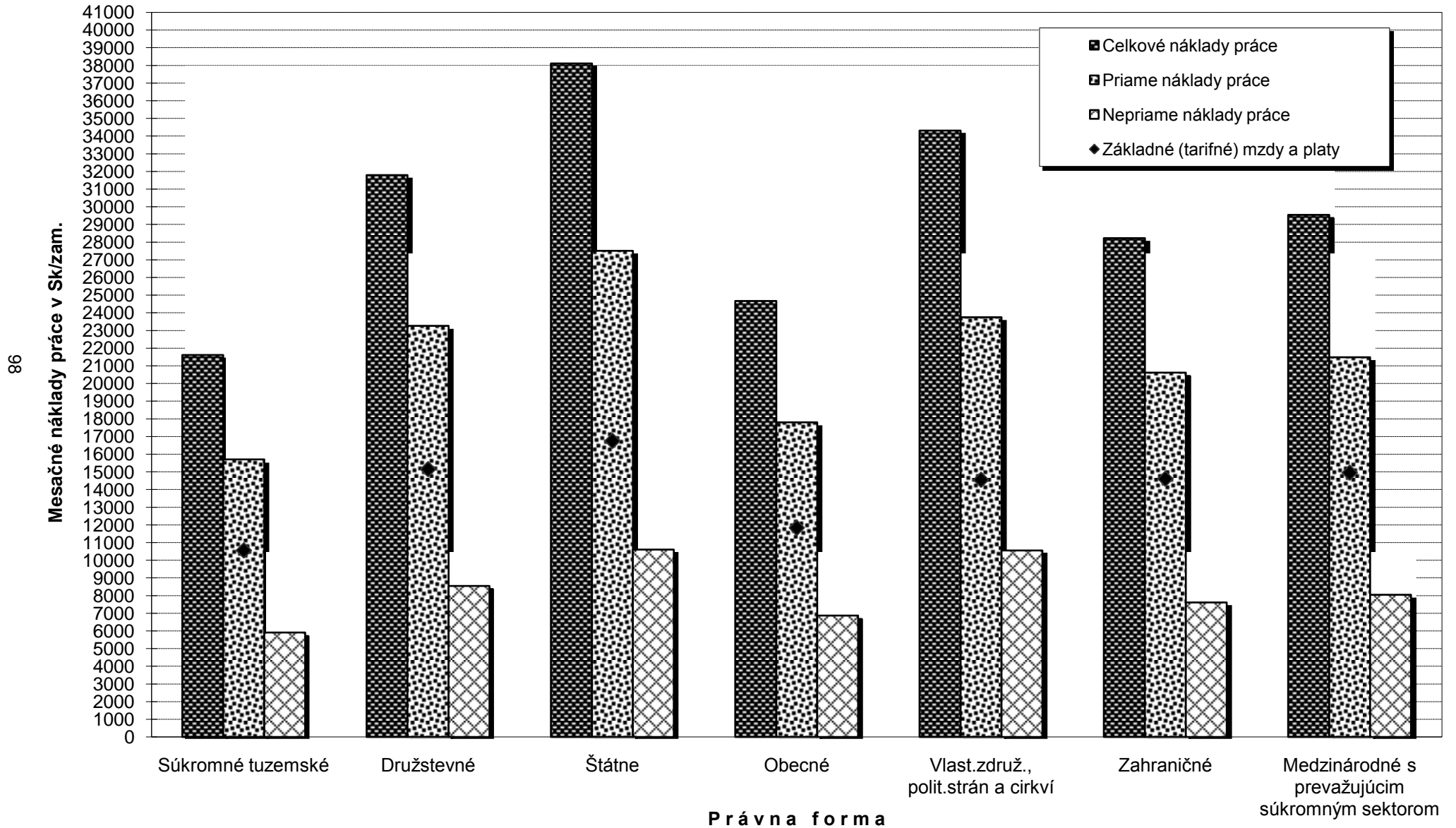
**Graf č. 4 Mesačné náklady práce na zamestnanca v roku 2008 podľa veľkostí organizácií**



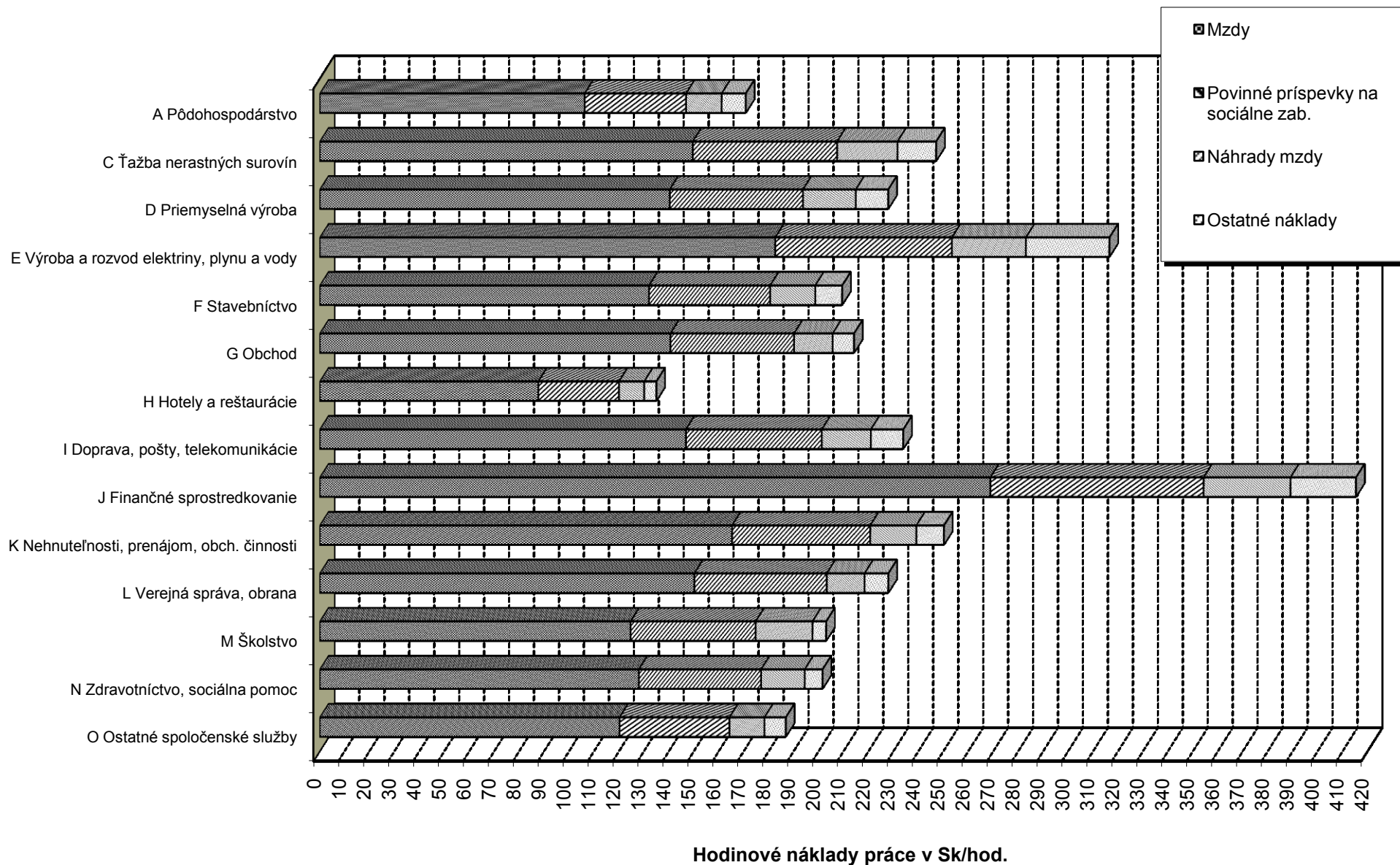
Graf č. 5 Mesačné náklady práce na zamestnanca v roku 2008 podľa druhov vlastníctva



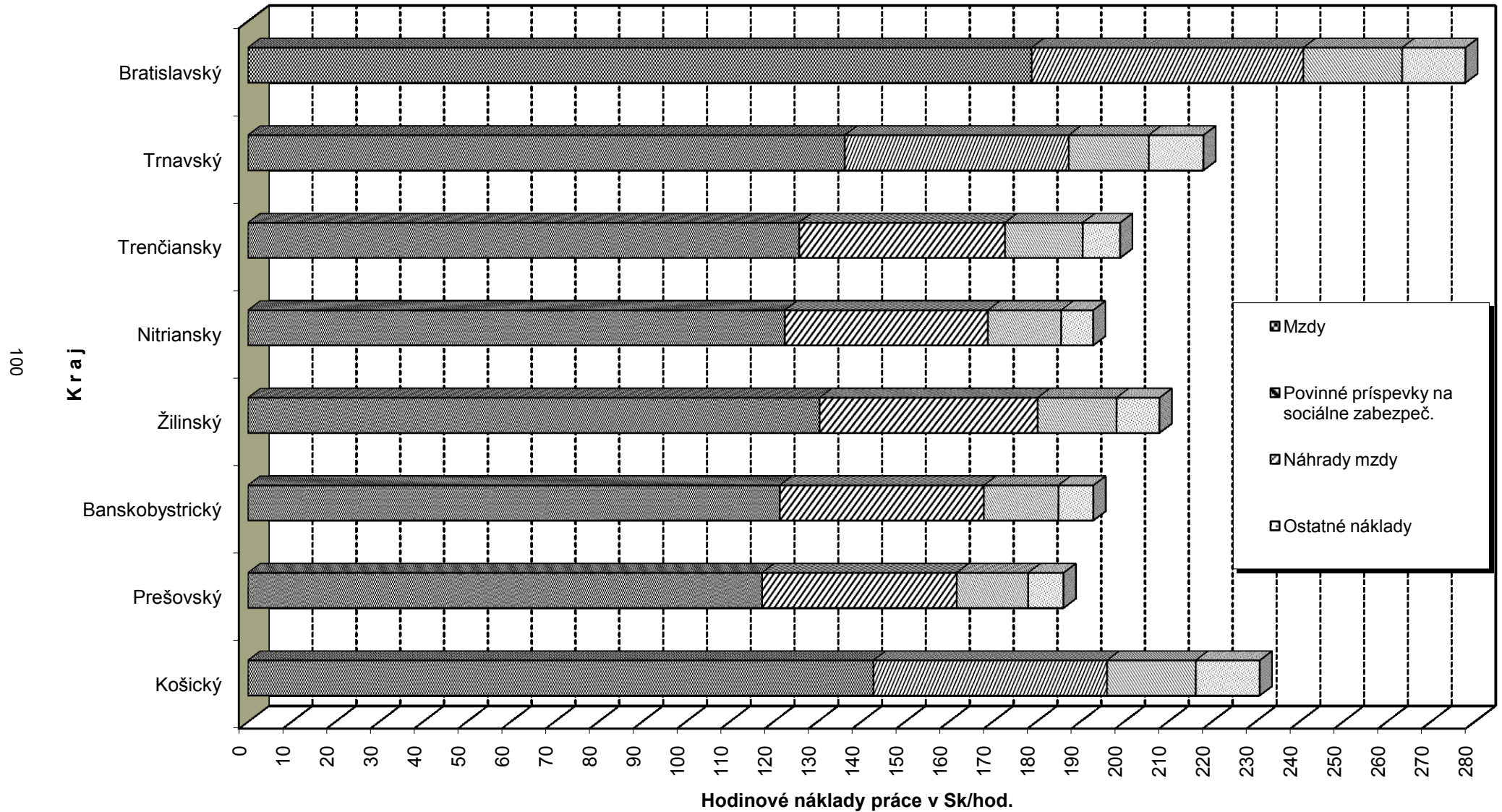
**Graf č. 6 Mesačné náklady práce na zamestnanca v roku 2008 podľa vybraných právnych foriem**



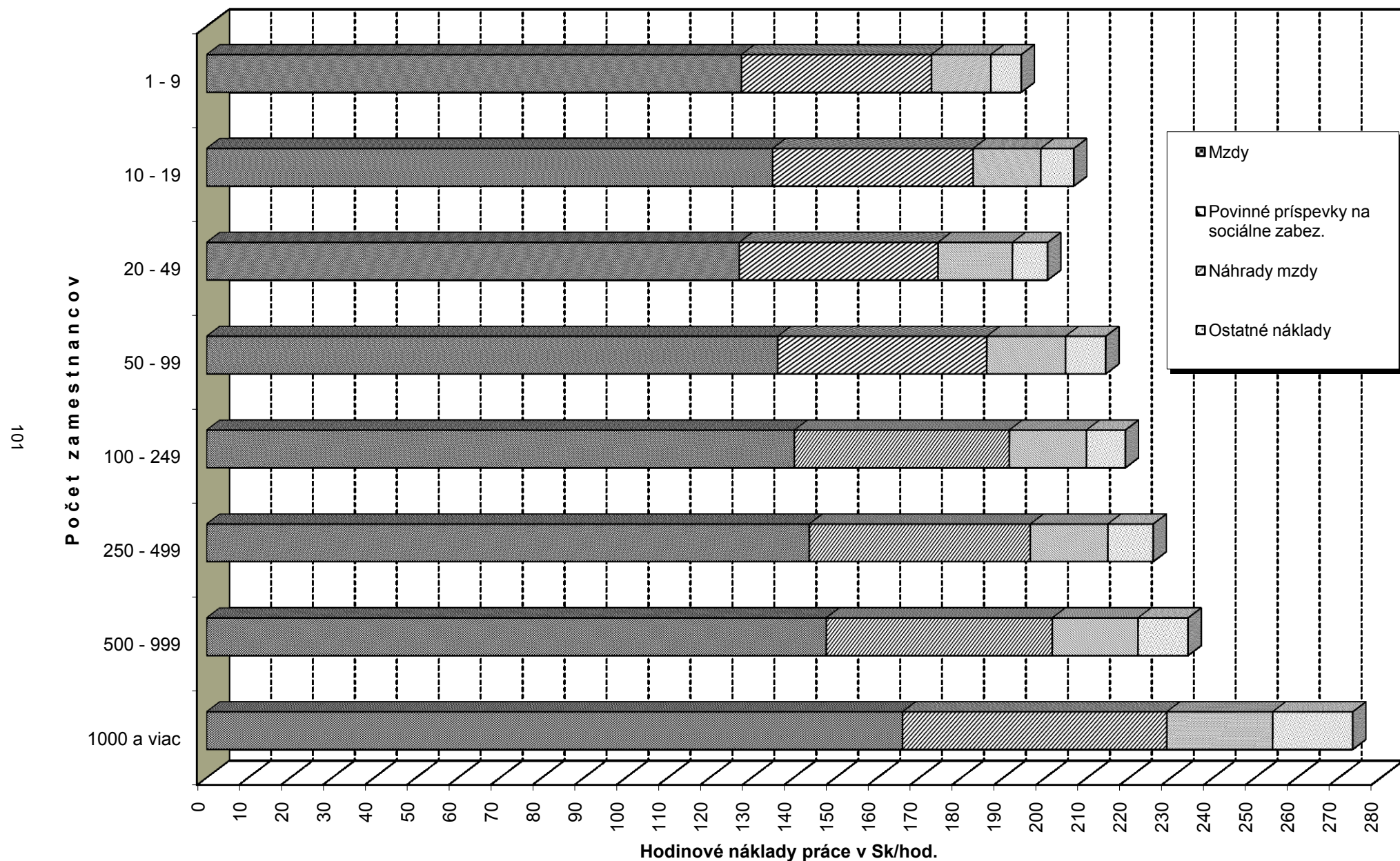
Graf č. 7 Hodinové náklady práce v roku 2008 podľa odvetví



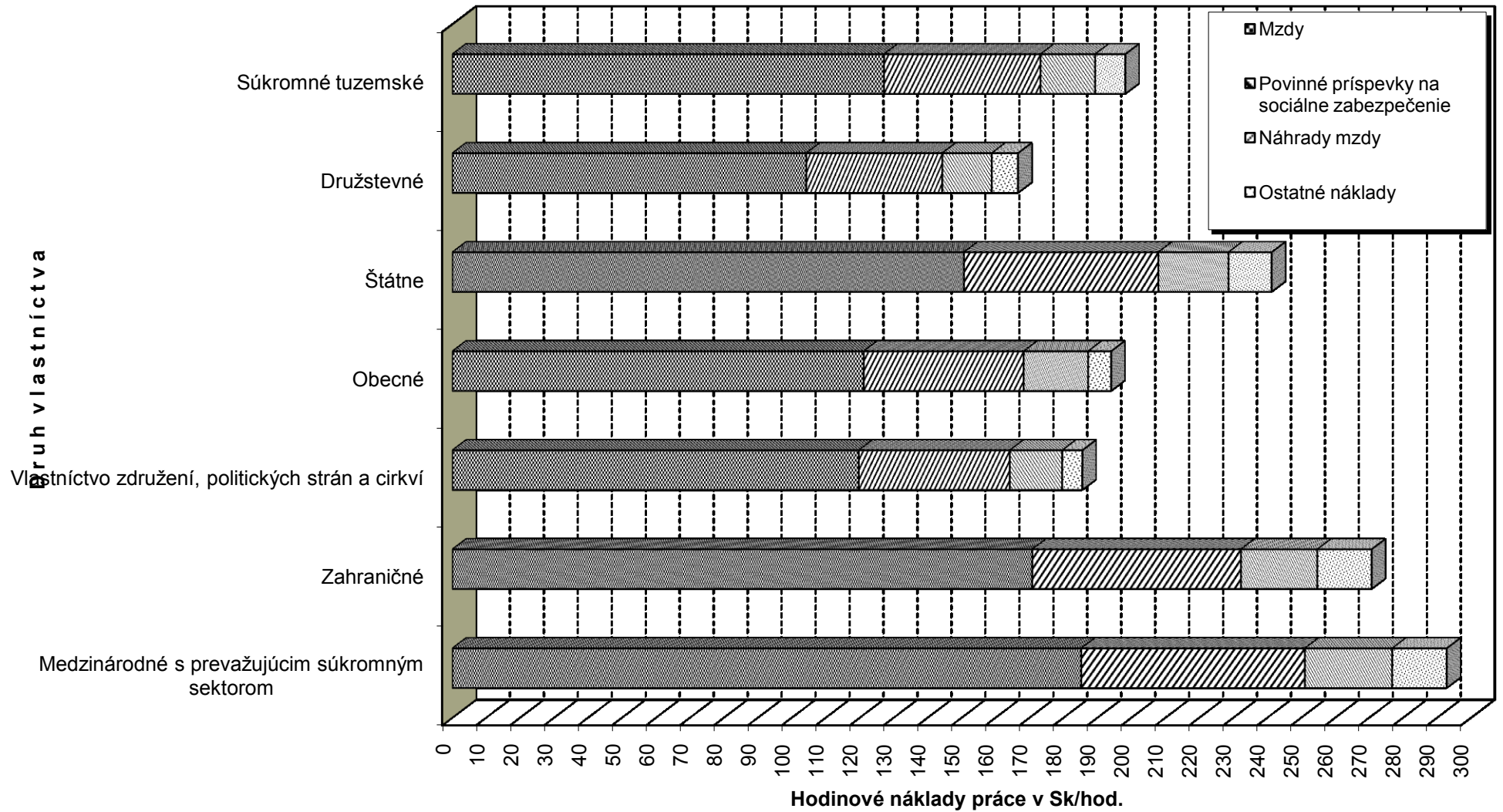
Graf č. 8 Hodinové náklady práce v roku 2008 podľa krajov



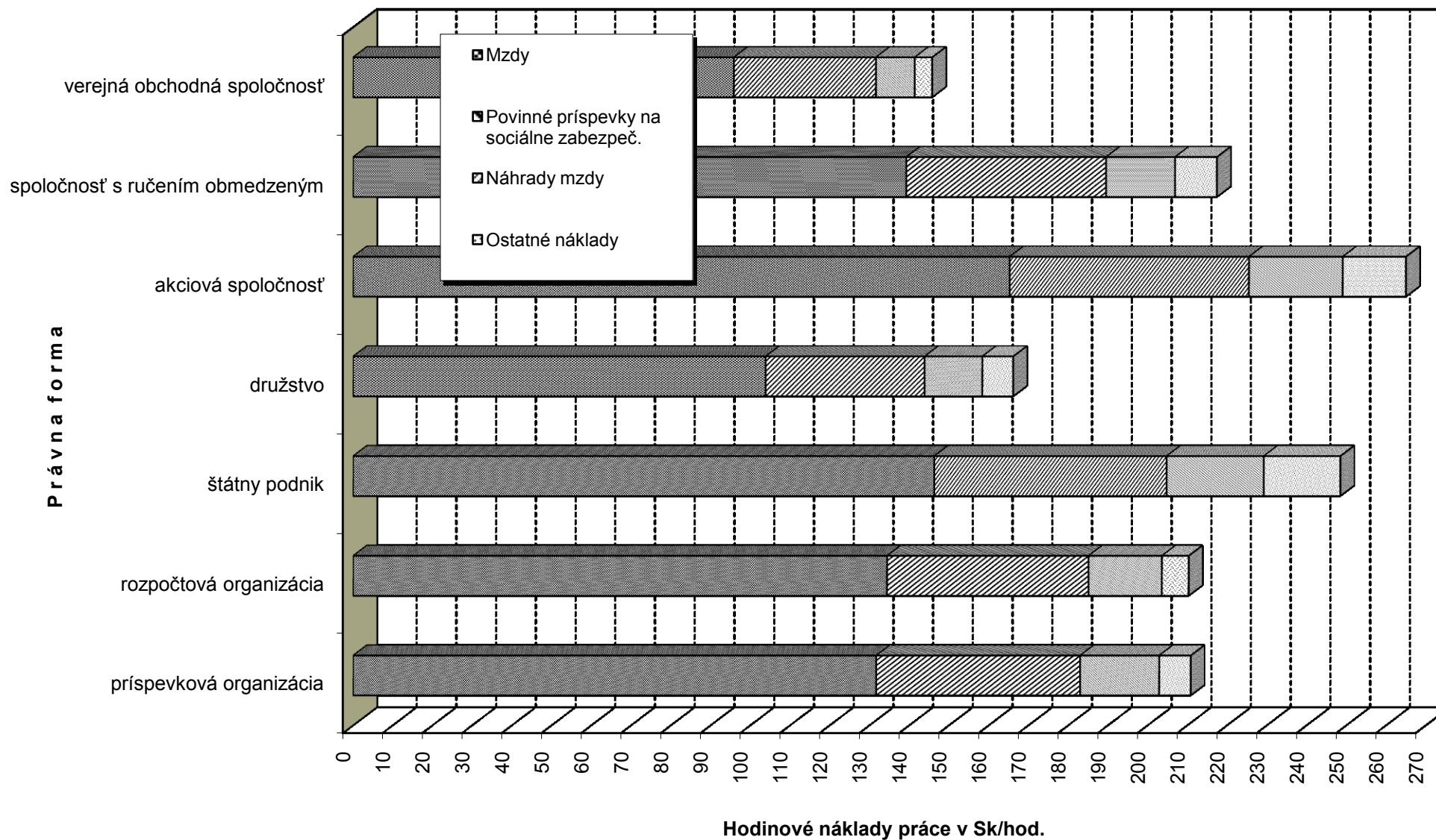
Graf č. 9 Hodinové náklady práce v roku 2008 podľa veľkostí organizácií



Graf č. 10 Hodinové náklady práce v roku 2008 podľa druhov vlastníctva



Graf č. 11 Hodinové náklady práce v roku 2008 podľa vybraných právnych foriem



## METODICKÉ VYSVETLIVKY

### 1. Charakteristika zisťovania

Súčasťou procesu harmonizácie slovenskej štatistiky so štatistikou Európskej únie je realizácia výberových zisťovaní na úseku štatistiky miezd. Štatistický úrad SR vykonal v priebehu roka 2009 výberové štatistické zisťovanie o úplných nákladoch práce za rok 2008. Nadviazal tým na zisťovania, ktoré sa realizovali za roky 1996 - 2007.

Metodicky vychádza uvedené zisťovanie z odporúčaní Štatistického úradu Európskej únie (Eurostat) a priamo nadväzuje na nariadenia (ES) č. 530/1999 o štruktúrálnej štatistike príjmov a nákladov práce, č. 1737/2005 ustanovujúce definíciu a prenos informácií o nákladoch práce a č. 698/2006, ktoré sa týka hodnotenia kvality štatistiky nákladov práce.

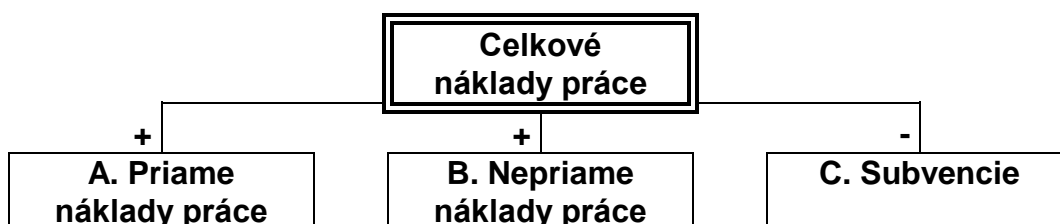
Hlavným cieľom zisťovania je získanie a vyhodnotenie poznatkov o úrovni a štruktúre nákladov práce zamestnávateľov na pracovnú silu v triedení podľa odvetví, krajov, druhov vlastníctva a typov organizácií podľa počtov zamestnancov a vybraných právnych foriem.

### 2. Definovanie a štruktúra premenných

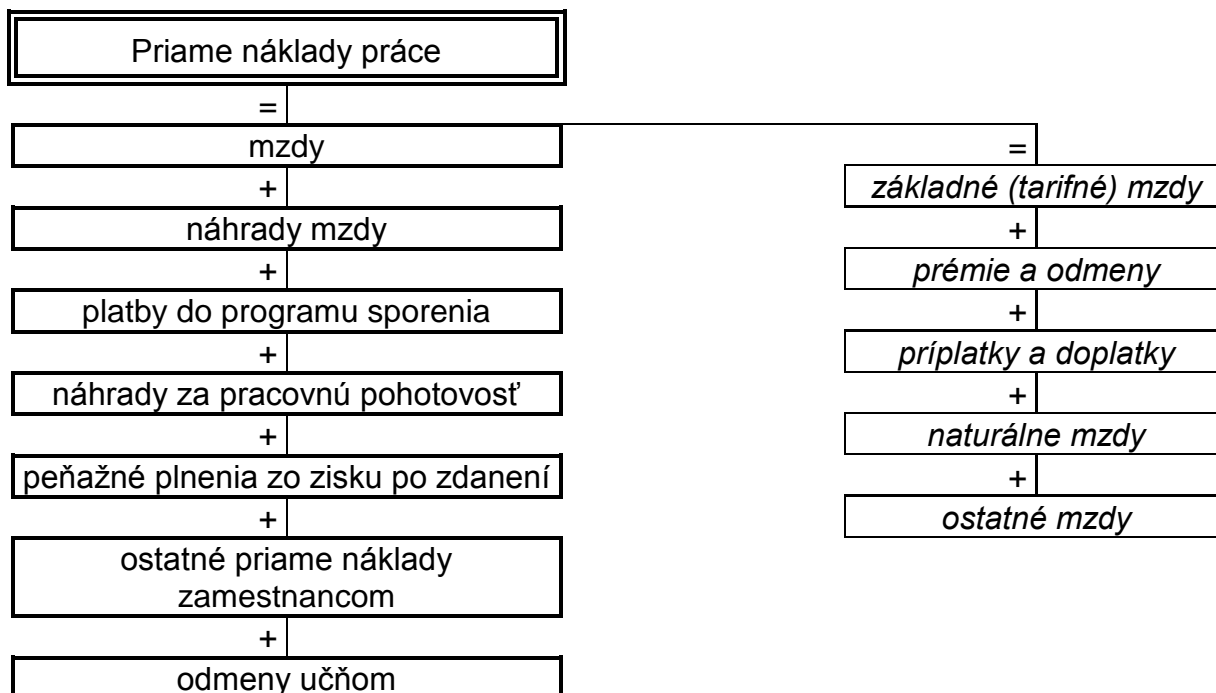
Výsledky zo zisťovania, ktoré sú určené pre používateľov v Slovenskej republike, sú zároveň použiteľné pre medzinárodné porovnania. Na túto skutočnosť sa prihliadalo pri definovaní vstupných premenných, pričom jednotlivé položky sú volené tak, aby zabezpečovali vnútroštátne potreby informácií a zároveň rešpektovali požiadavky Eurostatu.

#### Štruktúra premenných:

**Celkové náklady práce** sú súhrnom nákladov za stanovenú jednotku času, ktoré zamestnávateľ vynakladá v súvislosti so získavaním a výchovou pracovných síl, s odmeňovaním za prácu a so zabezpečením sociálnych potrieb pracovných síl podľa záväzkov, ktoré voči nim prijal. Zahŕňajú v súčte priame náklady práce a nepriame náklady práce zmenšené o subvencie.



**A. Priame náklady práce** sú súčtom nasledujúcich premenných:



### Definícia zložiek priamych nákladov práce

**Základné (tarifné) mzdy za prácu** - peňažné platby vlastným zamestnancom splatné v mesačných termínoch. Spravidla ide o základné mzdy stanovené podľa mzdových predpisov pre odmeňovanie zamestnancov v úkolových a časových mzdách, vrátane základných zložiek zmluvných platov (mzdová a platová tarifa) a miezd za nadčasy.

**Prémie a odmeny** - nadtarifné zložky mzdy alebo iné zložky mzdy dohodnuté v pracovnej zmluve alebo inej zmluve (napr. vyplývajúce zo Zákonníka práce). Ich výška sa stanovuje v závislosti na výkone, plnení uložených úloh (odmeny) a splnení hodnotiacich ukazovateľov (prémie). Vyplácané sú spravidla v pravidelných, vopred dohodnutých termínoch (mesačne, štvrtročne, ročne).

**Príplatky a doplatky, mzdové zvýhodnenia** - mzdové zvýhodnenia za nadčasovú prácu, za nočnú prácu, za prácu v sobotu a nedeľu, sviatky, za zdravie škodlivé prostredie, za hluk, rizikovú a namáhavú prácu, vyplácané podľa mzdového predpisu alebo kolektívnej zmluvy, a ktoré nie sú zahrnuté do tarifných miezd. Pri valorizačnom príplatku ide o medziročný nárast zárobkov, paušálne započítavaný podľa rastu životných nákladov.

**Naturálne mzdy** - v peňažnej forme vyjadrený objem poskytnutých prostriedkov, ktorými zamestnávateľ hradí časť dohodnutých príjmov v naturálnej podobe podľa mzdových predpisov alebo kolektívnej zmluvy.

**Ostatné mzdy** - mzdy vyplácané zamestnancom formou 13. a 14. platu, platu „na dovolenku“, „pred Vianocami“ a pod., ktorých objem je závislý od výkonu práce.

**Náhrady mzdy** - náhrady mzdy, ktoré hradí zamestnávateľ podľa Zákonníka práce, kolektívnej či pracovnej zmluvy a mzdových predpisov za neodpracovaný čas pre prekážky na strane zamestnanca a na strane zamestnávateľa a po dobu čerpania dovolenky, platených sviatkov, voľných dní a dní, v priebehu ktorých bol zamestnanec na školení.

**Platby do programu sporenia** - čiastky platené na sporenie zamestnancov (vnútro podnikové sporenie) a zvýhodnený predaj akcií. Rozdávanie akcií zdarma zamestnancom možno považovať za náklady podniku len vtedy, keď sú príslušné akcie kupované na trhu. Náklady pre podnik sa stanovujú rozdielom medzi trhovou cenou a kúpnu alebo prevodovou cenou.

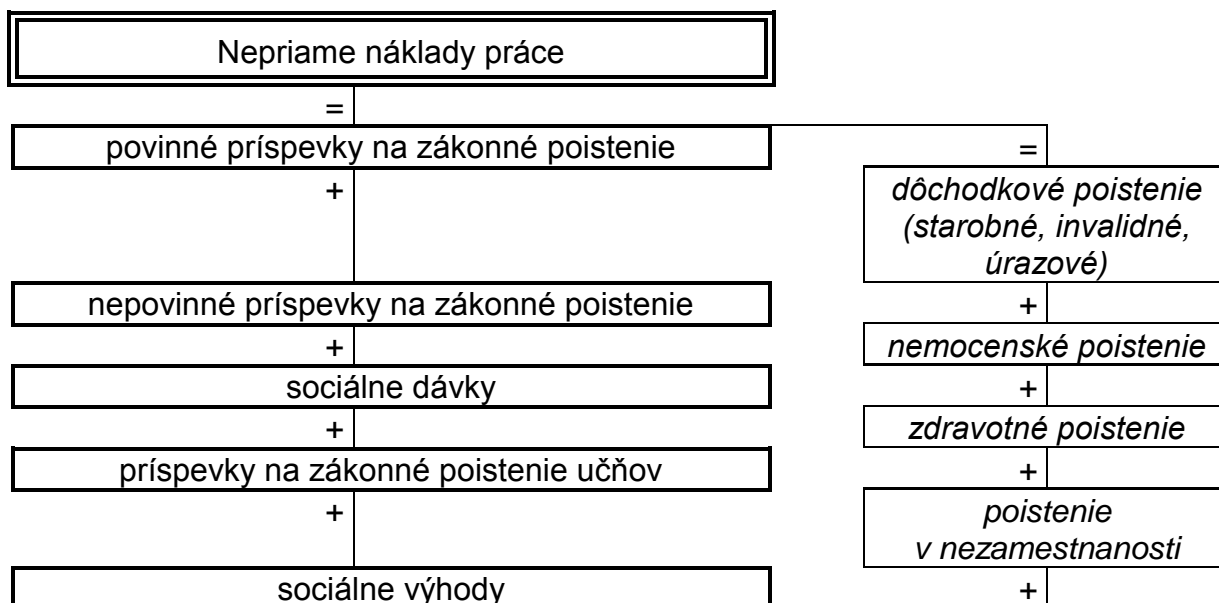
**Náhrady za pracovnú pohotovosť** - peňažné platby vynaložené na úhradu odmien za pracovnú pohotovosť u vybraných kategórií zamestnancov podľa mzdových predpisov.

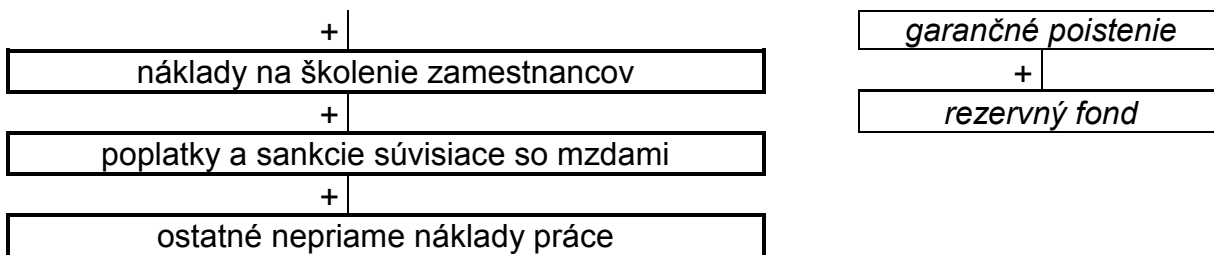
**Peňažné plnenia zo zisku po zdanení** - plnenia uhrádzané z použiteľného zisku po zdanení, napr. podiely na hospodárskych výsledkoch, odmeny (aj odmeny zamestnancom - členom predstavenstiev a dozorných rád ak sú hradené zo zisku), tantiémy, prípadne ďalšie plnenia.

**Ostatné priame náklady zamestnancom** - vlastné výrobky predávané so zľavou (rozdiel medzi výrobnými nákladmi a predajnou cenou vlastných výrobkov, ktoré zamestnávateľ predal svojim zamestnancom za nižšie ceny alebo poskytol zdarma), náklady zamestnávateľa na služobné vozidlá poskytované zamestnancom pre ich súkromné použitie, náklady na pomoc zamestnancom s bývaním (náklady na byty vlastnené zamestnávateľom, príspevky a podpory poskytnuté zamestnancom v súvislosti s ich bývaním a príspevkami na zariadenie a sťahovanie, pôžičky na znížený úrok na stavbu alebo kúpu bývania zamestnancom).

**Odmeny učňom** - odmeny vyplatené učňom za odvedenú prácu v organizácii.

**B. Nepriame náklady práce** sú súčtom nasledujúcich premenných:





### Definícia zložiek nepriamych nákladov práce

**Povinné príspevky na zákonné poistenie platené zamestnávateľom** - povinné príspevky na zákonné poistenie platené zamestnávateľom (za osoby zahrnuté do evidenčného počtu). Nezahŕňajú sa príspevky odpočítavané zo mzdy osôb v pracovnom pomere.

**Nepovinné príspevky na zákonné poistenie platené zamestnávateľom** - doplnkové príspevky zákonného poistenia, ktoré nie sú povinné, napr. financovanie doplnkových programov dôchodkového pripoistenia, čiastočnú úhradu poistenia zamestnancov, príspevky do nepovinných doplnkových programov nemocenského poistenia, poistenia v prípade nezamestnanosti.

**Sociálne dávky** - čiastky platené zamestnávateľom považované za príjmy sociálneho zabezpečenia, a to náhrady príjmu pri dočasnej pracovnej neschopnosti, platby pre udržanie príjmu v nemoci, materstve, úraze (nie náhrady poisťovne); ďalej vyrovnávacie príspevky na udržanie príjmu pri kratšom pracovnom čase (nezavinenom), odstupné vyplácané pri odchode zamestnanca z dôvodov uvedených v Zákonníku práce a ostatné platby považované za príjmy sociálneho zabezpečenia nerefundované (odchod do dôchodku, pôrodné, pohrebné).

**Príspevky na zákonné poistenie učňov** - odvody na sociálne zabezpečenie hradené v prospech učňov odvádzajúcich prácu v organizácii.

**Sociálne výhody** - príspevky a zľavy, ktoré zamestnávateľ vynakladá v rámci sociálneho zvýhodnenia vlastných zamestnancov. Patria sem príspevky na stravovanie (prevádzkové náklady závodných jedální, amortizácia budov a zariadení a náklady na ich opravu a údržbu, náklady a poukážky na jedlo poskytované zamestnancom), jubilejné odmeny (platby zamestnancom vyplácané v pravidelných vopred dohodnutých termínoch, ostatné príspevky do sociálneho fondu (výdaje určené na motiváciu, sociálnu výpomoc, zaistenie programov starostlivosti o zamestnancov, rast kvalifikácie, zabezpečenie kultúrneho a športového vyžitia, na rekreáciu, dopravu a pod.).

**Náklady na školenie zamestnancov** - náklady na odborné školenia zamestnancov, t.j. náklady na odborné výcvikové služby a zariadenia, výdaje na účasť v kurzoch, poplatky za mimopodnikových inštruktorov, výdaje za vyučovacie pomôcky a nástroje používané pri školení, čiastky vyplácané zariadeniam organizujúcim odborné školenia a pod.

**Poplatky a sankcie súvisiace so mzdami** - dane, sankcie a poplatky, ktoré ukladajú miestne alebo štátne orgány za zamestnávanie ľudí alebo v súvislosti s vyplácaním

miezd (napr. odvody za prekročenie mzdovej regulácie). Nezahŕňajú sa tu dane z príjmov ani odvody na sociálne zabezpečenie.

**Ostatné nepriame náklady práce** - výdavky zamestnávateľa, ktoré vynaložil v súvislosti s náborom nových zamestnancov a na zabezpečenie pracovného odevu, pracovnej obuvi a osobných ochranných prostriedkov. Náklady na nábor pracovných síl zahŕňajú náklady na inzeráty v tlači, cestovné náklady platené kandidátom, ktorí sú žiadani o pohovor a pod. Nezahŕňajú sa bežné administratívne náklady (kancelárske výdavky, mzdy zamestnancov personálnych útvarov) a dotácie od úradov práce na verejnoprospešné práce a spoločensky účelné pracovné miesta.

C. **Subvencie** - čiastky určené na odmeňovanie zamestnancov, ktoré boli prijaté organizáciou vo forme dotácií. Jedná sa o dotácie do mzdových prostriedkov organizácií podnikateľského charakteru, u organizácií príspevkových a rozpočtových sa uvedie iba v prípade dotácií z iných zdrojov než zo zdrojov štátneho rozpočtu. Ide o odpočítateľnú (mínusovú) položku pri vyčísľovaní celkových nákladov práce.

Čiastočné rozdiely v štruktúre nákladov práce v SR v porovnaní s EÚ vyplývajú zo špecifickosti slovenského mzdového systému a budú upravené po uvedení koncepcie mzdovej politiky SR do súladu s EÚ. Pri medzinárodnom porovnávaní súhrnných údajov o priamych a nepriamych nákladoch, je potrebné schému nákladových zložiek uvedenú v tejto publikácii reštrukturalizovať podľa zoznamu premenných, ktorý je uverejnený v prílohe č. 1 nariadenia (ES) č. 1737/2005.

### 3. Definovanie štatistického súboru a opory výberu

Štatistický súbor tvorili všetky právnické subjekty, ktoré sú zapísané v obchodnom registri. Sú to ziskové a neziskové organizácie vo všetkých odvetviach ekonomiky SR. Zdrojom štatistického súboru pre generovanie opory výberu (súboru jednotiek, ktoré môžu byť vybraté do vzorky) bol register organizácií a register závodov. Opora k 1. 1. 2009 zahŕňala 68 633 právnických štatistických jednotiek.

### 4. Spôsob vytvárania výberového súboru

Pre vytvorenie výberového súboru bola použitá **štatistická metóda náhodného výberu v rámci stratifikovaných skupín** s rešpektovaním odhadu počtu neaktívnych jednotiek. Do spracovania vstupoval register spravodajských jednotiek aktívnych aj neaktívnych.

Prvý podsúbor výberového súboru bol tvorený spravodajskými jednotkami, ktoré poskytli požadované údaje pre štatistické zisťovania o štruktúre miezd a o nákladoch práce v minulom roku.

Za účelom zabezpečenia požadovaného rozsahu a proporcionality výberovej vzorky bol vytvorený druhý podsúbor na základe troch stratifikačných kritérií: ekonomickej aktivity, územného rozloženia a veľkostnej kategórie.

Z klasifikačných atribútov:

- ekonomická činnosť OKEČ,
- kraj sídla org. podľa územno - správneho usporiadania SR - SIDKRJ,
- kategória veľkosti organizácie podľa počtu zamestnancov - KATP, POCP,

boli generované kondenzované kódy, ktoré sa využili pri vytváraní výberovej vzorky.

Z hľadiska vplyvu veľkých organizácií na ekonomický vývoj v SR bola veľkostná kategória spravodajských jednotiek s počtom zamestnancov 500 a viac vybraná do zisťovania vyčerpávajúcim spôsobom.

Pre vytváranie výberového súboru bola použitá **metóda na definovanie výberového pomeru pre každú stratu (oblasť) - "power method"**

$$CS_{1h} = CS_1 * \sum_k \frac{CP_{1h} * CA * \sqrt{(1 - CA_h)}}{CP_{1h} * CA_h * \sqrt{(1 - CA_h)}}$$

Kde: CS<sub>1</sub> - Počet organizácií vo výberovom súbore

1

CP<sub>1</sub> - Počet organizácií v opore výberu

1

CA - Vyjadruje pomer aktívnych a neaktívnych jednotiek

k - Počet strát

h - Index straty (oblasti)

Kvantifikácia výberového súboru za rok 2008 :

- ◆ 3 402 jednotiek zo zisťovania za rok 2007 (1. podsúbor),
- ◆ 1 155 jednotiek vybraných podľa stratifikačných kritérií (2. podsúbor).
- ◆ Z toho 362 jednotiek s 500 a viac zamestnancami bolo vybraných vyčerpávajúcim spôsobom.

Na základe vyššie uvedeného bolo do výberového súboru vybraných spolu 4 557 štatistických jednotiek.

## 5. Zber a spracovanie údajov

Zber a spracovanie údajov zabezpečovala spracovateľská organizácia TREXIMA, s.r.o. v gescii ŠÚ SR. Požadované údaje boli zisťované prostredníctvom štatistických formulárov. Vyplnené a vrátené boli prevedené do elektronickej podoby pomocou nahrávacieho programu.

Od 79 jednotiek neboli získané požadované súbory vstupných informácií z dôvodu neohlásenia aktuálnych zmien (konkurz, likvidácia, zmena adresy, prepustenie všetkých zamestnancov atď) do registra ŠÚ SR. Po očistení výberového súboru od týchto jednotiek predstavuje „čistá“ návratnosť štatistických formulárov 88,3 %.

Vykazujúcim jednotkám, ktoré mali problémy s vyplnením štatistických formulárov, boli poskytnuté konzultácie. Nekompletné výkazy boli telefonicky dozisťované. V prípade nezískania chýbajúcich informácií boli tieto výkazy vyradené zo zisťovania. Non-response (neodpovede) boli riešené opätovným zaslaním štatistických formulárov s novým termínom vrátenia. Po skompletizovaní štatistických formulárov a vykonaní formálnych a logických kontrol sa do spracovania zaradili údaje za 3 907 organizácií.

Spravodajské jednotky, ktoré vstúpili do zisťovania zamestnávali spolu 762 517 zamestnancov, čo predstavovalo 33,4 % celkovej zamestnanosti v ekonomike SR (47,8 % v prípade zamestnanosti len v právnických subjektoch) v sledovanom roku.

Zisťovanie pokrýva všetky ekonomické činnosti podľa OKEČ. Z celkového počtu zamestnancov vo vzorke pripadlo 37,2 % na priemyselnú výrobu, 11,6 % na dopravu, pošty a telekomunikácie, 8,2 % na zdravotníctvo, 7,6 % na obchod, 6,5 % na verejnú správu, 6,3 % na nehnuteľnosti, prenájom a obchodné činnosti, 4,3 % na školstvo, 3,7 % na stavebníctvo, 3,7 % na finančné sprostredkovanie, 3,5 % na výrobu a rozvod elektriny, plynu a vody, 3 % na ostatné spoločenské služby, 2,8 % na pôdohospodárstvo, 1% na ťažbu nerastných surovín a 0,6 % na hotely a reštaurácie;

39,9 % osôb vo vzorke bolo zamestnaných v najväčších podnikoch s 1 000 a viac zamestnancami. Na organizácie s počtom do 99 zamestnancov pripadalo 10 % a zvyšná časť vzorky zahŕňala organizácie so 100 – 999 zamestnancami.

Z hľadiska územného členenia bola vzorka stratifikovaná podľa krajov, čo zodpovedá 3. úrovni medzinárodnej nomenklatúry teritoriálnych jednotiek pre štatistiku NUTS. Z výberového súboru zamestnancov bolo 29,4 % z Bratislavského kraja, 11,5 % z Banskobystrického kraja, 11,4 % z Košického kraja, 11,1 % z Trenčianskeho kraja, 10,4 % zo Žilinského kraja, 9 % z Trnavského kraja, 8,7 % z Nitrianskeho kraja a 8,5 % z Prešovského kraja.

Spracovanie údajov bolo realizované prostredníctvom špecifického programu so zabudovaným komplexom výpočtov a kontrol, s cieľom zabezpečiť tlač požadovaných výstupných tabuliek.

## 6. Dopočty údajov za výberový súbor na populáciu

Odhady nákladov práce za celú populáciu organizácií zapísaných do obchodného registra a evidovaných v štatistickom registri boli riešené prostredníctvom programového vybavenia HODVYB. Programové vybavenie vytvorilo váhy, ktorými sa prevážili výstupy za výberový súbor na populáciu podľa požadovaných triedení.

Pomocou programového vybavenia bola vykonaná analýza vzorky podľa jednotlivých stratifikačných činiteľov a ich kombinácií pre ukazovatele: celkový počet hodín odpracovaných všetkými zamestnancami (vrátane nadčasov), evidenčný počet zamestnancov a mzdy. Z analýzy vzorky vyplynulo, že najreprezentatívnejšie triediace kritérium pre programové vybavenie je podľa odvetvia, kraja a veľkostnej kategórie.

Programové vybavenie rieši dopočty ukazovateľov výberovej vzorky na úplnú vzorku na základe **algoritmu bodového odhadu**. **Váha** bola definovaná ako:

$$W = \frac{N * n_{>}}{n}$$

- Kde: W - váha organizácie v zisťovaní  
n - počet organizácií vo výberovom súbore  
N - počet organizácií v registri  
n<sub>></sub> - počet nenulových viet (aktívnych organizácií) vo výberovom súbore

Na základe tohoto algoritmu boli vypočítané bodové odhady resp. **dopočtové koeficienty** pre každý ukazovateľ v rámci zvoleného triedenia (odvetvie, kraj, veľkostná kategória). Pomocou uvedených koeficientov boli potom prepočítané výstupné údaje za výberový súbor.

Pre zistenie extrémnych hodnôt ukazovateľov v jednotlivých stratifikačných skupinách boli vypočítané štandardné odchýlky ktoré umožňujú analýzu vzorky. Na základe tejto analýzy boli uvedené extrémne hodnoty imputované priemernou hodnotou v danej stratifikačnej skupine. Hodnoty, ktoré boli mimo rozsahu  $\bar{x} \pm 2\sigma$  boli imputované priemernou hodnotou  $\bar{x}$ .