

Štatistický úrad Slovenskej republiky

**Indexy cien priemyselných
výrobcov v SR**

*PRICE INDICES OF INDUSTRIAL PRODUCERS
IN THE SLOVAK REPUBLIC*

**3
2015**

Štatistický úrad Slovenskej republiky

Číslo: 860-0021/2015

Kód: 040215

Okruh: Ceny

Dátum: APRIL

Indexy cien priemyselných výrobcov v SR

*PRICE INDICES OF INDUSTRIAL PRODUCERS
IN THE SLOVAK REPUBLIC*

Sekcia podnikových štatistík
Generálny riaditeľ sekcie: Libuša Kolesárová
Odbor cenových štatistík
Kontaktná osoba: Štefan Adamec tel.:02/50236525

3
2015

Zverejňovanie vybraných údajov štatistického úradu SR

Kalendár prvého zverejnenia vybraných údajov Štatistického úradu SR je možné nájsť na domácej internetovej stránke na adrese: <http://www.statistics.sk> Všetky upresnenia termínov za kategóriu ceny priemyselných výrobcov sú tiež zverejnené na uvedenej internetovej stránke niekoľko dní vopred.

Release of selected data of the Statistical Office of the SR

It is possible to find an Calendar of the First Release of selected data of the Statistical Office of the SR on the Internet home page on the following address: <http://www.statistics.sk>. All amendments of deadlines for the category of prices of industrial producers are also published on the given Internet page couple of days in advance.

Autor publikácie:

Hlavna Vojtech

Štatistický úrad Slovenskej republiky

oddelenie informačného servisu

Miletičova ul.č. 3

824 67 Bratislava 26

Fax.: 55561 361

Tel.: 50236 335

Rozmnožovanie obsahu tejto publikácie, ako aj jednotlivých častí, v pôvodnej alebo upravenej podobe pre komerčné účely, je možné len s písomným súhlasom Štatistického úradu SR. Údaje, ktoré sú obsahom tejto publikácie je možné použiť len s uvedením zdroja.

Copying contents of this publication either whole or single parts, both in original and adjusted form for commercial purposes is possible only unless the Statistical Office of the Slovak Republic gives written permission. Data of this publication can be used only with identification of the source.

	Strana/page
INDEXY CIEN PV - BEZ SPOTREBNEJ DANE - TUZEMSKO	2
Tabuľka č.1A / Table n.1A	3
Indexy cien priemyselných výrobcov podľa SK NACE Rev.2 <i>The price indices of industrial producers according to SK NACE Rev.2</i> - predchádzajúce obdobie = 100 / <i>previous period = 100</i>	
Tabuľka č.2A / Table n.2A	4
Indexy cien priemyselných výrobcov podľa SK NACE Rev.2 <i>The price indices of industrial producers according to SK NACE Rev.2</i> - rovnaké obdobie minulého roka = 100 / <i>The same period of previous year = 100</i>	
Tabuľka č.3A / Table n.3A	5
Indexy cien priemyselných výrobcov podľa SK NACE Rev.2 <i>The price indices of industrial producers according to SK NACE Rev.2</i> - december 2010 = 100 / <i>December 2010 = 100</i>	
Tabuľka č.4A / Table n.4A	6
Indexy cien priemyselných výrobcov podľa SK NACE Rev.2 <i>The price indices of industrial producers according to SK NACE Rev.2</i> - december minulého roka = 100 / <i>December of previous year = 100</i>	
Tabuľka č.5A / Table n.5A	7
Indexy cien priemyselných výrobcov podľa SK NACE Rev.2 <i>The price indices of industrial producers according to SK NACE Rev.2</i> - december 2005 = 100 / <i>December 2005 = 100</i>	
Tabuľka č.6A / Table n.6A	8
Indexy cien priemyselných výrobcov podľa SK NACE Rev.2 <i>The price indices of industrial producers according to SK NACE Rev.2</i> - priemer roka 2010 = 100 / <i>Average of year 2010 = 100</i>	
Tabuľka č.7A / Table n.7A	9-12
Indexy cien priemyselných výrobcov podľa SK NACE Rev.2 <i>The price indices of industrial producers according to SK NACE Rev.2</i> - december 2010 = 100 / <i>December 2010 = 100</i> - rovnaké obdobie minulého roka = 100 / <i>The same period of previous year = 100</i>	
Tabuľka č.8A / Table n.8A	13-16
Indexy cien priemyselných výrobcov podľa divízií a skupín SK NACE Rev.2 <i>The price indices of industrial producers according to SK NACE Rev.2</i> - priemer roka 2010 = 100 / <i>Average of year 2010 = 100</i> - predchádzajúce obdobie = 100 / <i>previous period = 100</i>	
Tabuľka č.9A / Table n.9A	17-20
Indexy cien priemyselných výrobcov podľa divízií a skupín SK NACE Rev.2 <i>The price indices of industrial producers according to SK NACE Rev.2</i> - <i>December 2005 = 100 / December 2005 = 100</i> - december minulého roka = 100 / <i>December of previous year = 100</i>	
ICPV EXPORT	21
Tabuľka č.1C / Table n.1C	22
Indexy cien priemyselných výrobcov podľa SK NACE Rev.2 /export/ <i>The price indices of industrial producers according to SK NACE Rev.2 /export/</i> - predchádzajúce obdobie = 100 / <i>previous period = 100</i>	

Tabuľka č.2C / Table n.2C	23
Indexy cien priemyselných výrobcov podľa SK NACE Rev.2 /export/ The price indices of industrial producers according to SK NACE Rev.2 /export/ - rovnaké obdobie minulého roka = 100 / The same period of previous year = 100	
Tabuľka č.3C / Table n.2C	24
Indexy cien priemyselných výrobcov podľa SK NACE Rev.2 /export/ The price indices of industrial producers according to SK NACE Rev.2 /export/ - december 2010 = 100 / December 2010 = 100	
Tabuľka č.4C / Table n.4C	25
Indexy cien priemyselných výrobcov podľa SK NACE Rev.2 /export/ The price indices of industrial producers according to SK NACE Rev.2 /export/ - december minulého roka = 100 / December of previous year = 100	
Tabuľka č.5C / Table n.5C	26
Indexy cien priemyselných výrobcov podľa SK NACE Rev.2 /export/ The price indices of industrial producers according to SK NACE Rev.2 /export/ - december 2005 = 100 / December 2005 = 100	
Tabuľka č.6C / Table n.6C	27
Indexy cien priemyselných výrobcov podľa SK NACE Rev.2 /export/ The price indices of industrial producers according to SK NACE Rev.2 - priemer roka 2010 = 100 / Average of year 2010 = 100	
Tabuľka č.7C / Table n.7C	28-31
Indexy cien priemyselných výrobcov podľa SK NACE Rev.2 The price indices of industrial producers according to SK NACE Rev.2 - december 2010 = 100 / December 2010 = 100 - rovnaké obdobie minulého roka = 100 / The same period of previous year = 100	
Tabuľka č.8C / Table n.8C	32-35
Indexy cien priemyselných výrobcov podľa divízií a skupín SK NACE Rev.2 The price indices of industrial producers according to SK NACE Rev.2 - priemer roka 2010 = 100 / Average of year 2010 = 100 - predchádzajúce obdobie = 100 / previous period = 100	
Tabuľka č.9C / Table n.9C	36-39
Indexy cien priemyselných výrobcov podľa divízií a skupín SK NACE Rev.2 The price indices of industrial producers according to SK NACE Rev.2 - December 2005 = 100 / December 2005 = 100 - december minulého roka = 100 / December of previous year = 100)	
ICPV ÚHRN	40
Tabuľka č.1S / Table n.1S	41
Indexy cien priemyselných výrobcov podľa SK NACE Rev.2 /súhrn/ The price indices of industrial producers according to SK NACE Rev.2 /total/ - predchádzajúce obdobie = 100 / previous period = 100	
Tabuľka č.2S / Table n.2S	42
Indexy cien priemyselných výrobcov podľa SK NACE Rev.2 /súhrn/ The price indices of industrial producers according to SK NACE Rev.2 /total/ - rovnaké obdobie minulého roka = 100 / The same period of previous year = 100	
Tabuľka č.3S / Table n.3S	43
Indexy cien priemyselných výrobcov podľa SK NACE Rev.2 /súhrn/ The price indices of industrial producers according to SK NACE Rev.2 /total/ - december 2010 = 100 / December 2010 = 100	

Tabuľka č.4S / Table n.4S	44
Indexy cien priemyselných výrobcov podľa SK NACE Rev.2 /súhrn/ <i>The price indices of industrial producers according to SK NACE Rev.2 /total/</i> - december minulého roka = 100 / <i>December of previous year = 100</i>	
Tabuľka č.5S / Table n.5S	45
Indexy cien priemyselných výrobcov podľa SK NACE Rev.2 /súhrn/ <i>The price indices of industrial producers according to SK NACE Rev.2 /total/</i> - december 2005 = 100 / <i>December 2005 = 100</i>	
Tabuľka č.6S / Table n.6S	46
Indexy cien priemyselných výrobcov podľa SK NACE Rev.2 /úhrn/ <i>The price indices of industrial producers according to SK NACE Rev.2 /total/</i> - priemer roka 2010 = 100 / <i>Average of year 2010 = 100</i>	
ICPV Hlavných priemyselných zoskupení - MIGs	47
Tabuľka č.1HPZ A / Table n.1 HPZ A	48
Indexy cien priemyselných výrobcov hlavných priemyselných zoskupení /tuzemsko/ <i>The price indices of industrial producers according to MIG /domestic/</i> - december 2010 = 100 / <i>December 2010 = 100</i>	
Tabuľka č.2 HPZ A / Table n.2 HPZ A	48
Indexy cien priemyselných výrobcov hlavných priemyselných zoskupení /tuzemsko/ <i>The price indices of industrial producers according to MIG /domestic/</i> - rovnaké obdobie minulého roka = 100 / <i>The same period of previous year = 100</i>	
Tabuľka č. 1 HPZ C / Table n.1 HPZ C	49
Indexy cien priemyselných výrobcov hlavných priemyselných zoskupení /export/ <i>The price indices of industrial producers according to MIG /export/</i> - december 2010 = 100 / <i>December 2010 = 100</i>	
Tabuľka č. 2 HPZ C / Table n.2 HPZ C	49
Indexy cien priemyselných výrobcov hlavných priemyselných zoskupení /export/ <i>The price indices of industrial producers according to MIG /export/</i> - rovnaké obdobie minulého roka = 100 / <i>The same period of previous year = 100</i>	
Tabuľka č.1 HPZ S / Table n.1 HPZ S	50
Indexy cien priemyselných výrobcov hlavných priemyselných zoskupení /úhrn/total <i>The price indices of industrial producers according to MIG /úhrn/total/</i> - december 2010 = 100 / <i>December 2010 = 100</i>	
Tabuľka č.2 HPZ S/ Table n.2 HPZ S	50
Indexy cien priemyselných výrobcov hlavných priemyselných zoskupení /úhrn/total <i>The price indices of industrial producers according to MIG /úhrn/total/</i> - rovnaké obdobie minulého roka = 100 / <i>The same period of previous year = 100</i>	
GRAFY / Graphs	51-52
- vývoj indexov cien priemyselných výrobcov - tuzemsko / <i>the price indices development of industrial producers - domestic</i>	
- vývoj indexov cien priemyselných výrobcov vybraných subsekcii – tuzemsko, export <i>The price indices development of indust.prod.chosen subsection - domestic, export</i>	
- vývoj indexov cien priemyselných výrobcov (tuzemsko,export,súhrn) a vývoj ICPV hlavných priemyselných zoskupení v tuzemsku (AE,AI,CN) / <i>The prices devolopment of industrial producers (domestic, export,total), Development of domestic PPI by MIG (AE, AI, CN)</i>	

METODICKÉ VYSVETLIVKY
Methodological notes

53-56

KOMENTÁR K VÝVOJU CIEN PRIEMYSLU

57-58

Tabuľka č.1A Tuzemsko / Table n.1A Domestic

Kód Code	Sekcia, subsekcia SK NACE Rev. 2 Sections, subsections of the NACE Rev. 2	Stála váha Constant weight c	Predchádzajúce obdobie = 100 / Previous period = 100																		
			Rok 2014 / Year 2014										Rok 2015 / Year 2015								
			mesiac / month										kvartál. indexy / quart. indices								
			3.	4.	5.	6.	7.	8.	9.	10.	11.	12.	1.	2.	3.	*)	1. Q.	2. Q.	3. Q.	4. Q.	
a	b	c	1	2	3	4	5	6	7	8	9	10	11	12	13	14	15	16	17	18	
	Priemysel spolu <i>Industry total</i>	1000,000000	99,6	99,8	100,3	100,1	100,0	99,6	99,9	99,7	100,3	99,1	99,3	97,8	100,7	99,3	97,6				
B	Ťažba a dobývanie <i>Mining and quarrying</i>	18,597734	98,9	100,2	98,5	100,1	101,6	100,9	100,7	99,2	99,0	99,8	100,3	99,8	98,0	99,4	99,0				
BA	Ťažba a dobývanie <i>Mining and quarrying</i>	18,597734	98,9	100,2	98,5	100,1	101,6	100,9	100,7	99,2	99,0	99,8	100,3	99,8	98,0	99,4	99,0				
C	Priemyselná výroba <i>Manufacturing</i>	547,056135	99,6	99,8	100,5	99,8	100,0	99,5	100,0	99,7	99,8	98,9	99,8	98,2	101,4	99,8	98,3				
CA	Výroba potravín, nápojov a tabaku <i>Manuf. of food products, bever. and tobacco products</i>	81,681709	99,3	99,8	99,9	100,1	99,7	99,9	100,1	99,4	99,6	98,9	100,0	99,7	99,6	99,8	98,9				
CB	Výroba textilu, odevov, kože a kožených výrobkov <i>Manuf. of textiles, apparel, leather and rel. products</i>	4,811200	100,7	99,8	99,7	100,6	99,8	99,4	100,6	99,9	100,2	100,2	101,0	100,0	101,1	100,7	101,6				
CC	Výroba drevených a papierových výrobkov, tlač <i>Manuf. of wood and paper products, and printing</i>	27,781194	100,6	100,1	99,0	100,6	99,8	100,1	100,0	100,1	100,1	99,4	99,8	100,7	99,5	100,0	99,7				
CD	Výroba koksu a rafinovaných ropných produktov <i>Manuf. of coke, and refined petroleum products</i>	61,280552	98,5	99,0	104,5	98,5	101,5	97,2	100,7	97,3	100,0	91,4	97,9	87,4	111,1	98,3	87,4				
CE	Výroba chemikálií a chemických produktov <i>Manufacture of chemicals and chemical products</i>	20,797084	101,4	100,7	99,1	100,3	102,3	98,0	99,7	99,9	98,7	98,0	96,5	98,9	102,3	99,2	94,8				
CF	Výroba zákl. farmaceut. výrobkov a farmaceut. prípr. <i>Manuf. of pharmac. medic. chem. and botanical prod.</i>	5,766277	99,9	99,9	100,0	100,1	99,4	100,1	100,0	99,9	100,0	99,9	100,1	100,0	100,0	100,0	100,0				
CG	Výroba výr. z gumy, plastu a ost. nekov. min. výrobk. <i>Manuf. of rubb. and plast. pr. and oth. non-met. min. pr.</i>	64,097579	99,7	99,7	100,1	99,9	100,0	99,7	99,9	99,8	99,9	99,9	100,5	100,2	100,1	100,3	100,6				
CH	Výroba kovov a kov. konštrukcií okr. strojov a zar. <i>Manuf. of bas. met. and fab. met. pr. exc. mach. and eq.</i>	64,542194	99,9	99,6	101,1	100,1	99,6	99,3	99,3	100,1	100,2	100,4	101,2	98,5	100,2	100,0	100,6				
CI	Výroba počítačových, elektron. a optick. výrobkov <i>Manufacture of computer, electronic and optical pr.</i>	34,043080	98,2	100,6	100,0	99,7	100,5	99,9	99,4	100,5	100,2	99,8	99,8	100,3	99,8	100,0	99,8				
CJ	Výroba elektrických zariadení <i>Manufacture of electrical equipment</i>	12,322169	100,0	99,6	99,8	99,9	99,7	100,0	100,0	100,3	99,7	99,7	100,2	99,0	100,1	99,8	99,3				
CK	Výroba strojov a zariadení inde nezariadených <i>Manufacture of machinery and equipment n.e.c.</i>	14,619448	98,1	99,7	99,0	101,1	102,2	99,8	99,7	99,6	97,6	100,2	100,7	100,5	99,8	100,3	100,3				
CL	Výroba dopravných prostriedkov <i>Manufacture of transport equipment</i>	122,305938	100,2	99,9	99,5	99,8	99,2	100,2	100,3	100,8	99,3	101,0	99,9	98,9	101,1	100,0	99,9				
CM	Ostatná výroba, oprava a inštalácia strojov a zar. <i>Other manuf., repair and instal. of machin. and eq.</i>	33,007711	100,8	100,2	100,0	99,7	99,4	100,2	100,0	99,9	100,6	100,1	99,9	100,9	100,7	100,5	101,0				
D	Dodávka elektriny, plynu a studeného vzduchu <i>Electricity, gas, steam and air-condition supply</i>	401,417533	99,4	99,7	100,3	100,5	99,8	99,8	99,6	99,8	101,0	99,3	98,6	97,0	99,9	98,5	96,5				
DA	Dodávka elektriny, plynu a studeného vzduchu <i>Electricity, gas, steam and air-condition supply</i>	401,417533	99,4	99,7	100,3	100,5	99,8	99,8	99,6	99,8	101,0	99,3	98,6	97,0	99,9	98,5	96,5				
E	Dodávka vody, čistenie a odvod odpad. vôd, odpady <i>Water supply, sewerage, waste manag. and remediation</i>	32,928598	100,4	100,0	99,8	100,0	100,1	100,3	100,0	99,8	100,2	100,0	99,9	100,1	100,0	100,0	100,1				
EA	Dodávka vody, čistenie a odvod odpad. vôd, odpady <i>Water supply, sewerage, waste manag. and remediation</i>	32,928598	100,4	100,0	99,8	100,0	100,1	100,3	100,0	99,8	100,2	100,0	99,9	100,1	100,0	100,0	100,1				

*) Tempo rastu od začiatku roka / Average monthly rate of growth

Tabuľka č.2A Tuzemsko / Table n.2A Domestic

Kód Code	Sekcia, subsekcia SK NACE Rev. 2 Sections, subsections of the NACE Rev. 2	Stála váha Constant weight	Rovnaké obdobie minulého roka = 100 / The same period of previous year = 100																		
			Rok 2014 / Year 2014												Rok 2015 / Year 2015						
			mesiac / month												kvartál. indexy / quart. indices						
			3.	4.	5.	6.	7.	8.	9.	10.	11.	12.	1.	2.	3.	*)	1. Q.	2. Q.	3. Q.	4. Q.	
a	b	c	1	2	3	4	5	6	7	8	9	10	11	12	13	14	15	16	17	18	
	Priemysel spolu <i>Industry total</i>	1000,000000	96,0	95,6	96,4	96,7	97,2	96,4	96,1	96,1	97,1	96,3	96,1	95,6	96,7	96,1	96,1				
B	Ťažba a dobývanie <i>Mining and quarrying</i>	18,597734	101,3	101,3	99,9	100,1	101,3	103,0	104,0	104,3	103,1	101,7	101,0	98,7	97,8	99,1	99,1				
BA	Ťažba a dobývanie <i>Mining and quarrying</i>	18,597734	101,3	101,3	99,9	100,1	101,3	103,0	104,0	104,3	103,1	101,7	101,0	98,7	97,8	99,1	99,1				
C	Priemyselná výroba <i>Manufacturing</i>	547,056135	97,3	97,1	98,6	98,6	98,9	98,5	98,1	98,6	98,8	97,6	97,4	95,7	97,5	96,9	96,9				
CA	Výroba potravín, nápojov a tabaku <i>Manuf. of food products, bever. and tobacco products</i>	81,681709	98,0	98,0	97,9	97,8	98,2	98,3	98,2	98,0	97,6	97,3	97,3	96,5	96,8	96,9	96,9				
CB	Výroba textilu, odevov, kože a kožených výrobkov <i>Manuf. of textiles, apparel, leather and rel. products</i>	4,811200	102,9	102,1	101,4	102,6	102,6	101,2	100,9	101,3	101,4	101,3	102,6	101,9	102,3	102,3	102,3				
CC	Výroba drevených a papierových výrobkov, tlač <i>Manuf. of wood and paper products, and printing</i>	27,781194	100,5	100,5	99,6	99,8	100,5	100,9	100,1	99,6	100,5	100,5	99,6	100,3	99,2	99,7	99,7				
CD	Výroba koksu a rafinovaných ropných produktov <i>Manuf. of coke, and refined petroleum products</i>	61,280552	89,9	90,4	99,0	97,8	100,2	94,8	94,1	93,9	95,9	86,0	85,7	75,8	85,6	82,4	82,4				
CE	Výroba chemikálií a chemických produktov <i>Manufacture of chemicals and chemical products</i>	20,797084	94,6	95,1	96,0	95,1	99,6	96,9	96,2	100,0	100,2	97,7	94,0	93,5	94,4	94,0	94,0				
CF	Výroba zákl. farmaceut. výrobkov a farmaceut. prípr. <i>Manuf. of pharmac. medic., chem. and botanical prod.</i>	5,766277	100,0	99,9	99,8	99,8	99,3	99,5	99,4	99,4	99,4	99,3	99,3	99,3	99,4	99,3	99,3				
CG	Výroba výr. z gummy, plastu a ost. nekov. min. výrobk. <i>Manuf. of rubb. and plast. pr. and oth. non-met. min. pr.</i>	64,097579	98,8	98,6	98,3	98,5	98,6	98,7	98,4	98,5	98,5	98,3	98,6	99,3	99,7	99,2	99,2				
CH	Výroba kovov a kov. konštrukcií okr. strojov a zar. <i>Manuf. of bas. met. and fab. met. pr. exc. mach. and eq.</i>	64,542194	96,5	96,7	97,0	97,7	97,7	97,8	97,8	97,9	98,8	99,5	100,8	99,3	99,6	99,9	99,9				
CI	Výroba počítačových, elektron. a optick. výrobkov <i>Manufacture of computer, electronic and optical pr.</i>	34,043080	97,9	98,2	98,1	97,9	98,1	98,1	98,2	98,6	98,6	98,6	98,9	98,8	100,5	99,4	99,4				
CJ	Výroba elektrických zariadení <i>Manufacture of electrical equipment</i>	12,322169	98,0	97,2	97,1	97,2	97,4	97,5	97,8	98,1	98,3	98,1	98,8	97,9	98,0	98,3	98,3				
CK	Výroba strojov a zariadení inde nezaradených <i>Manufacture of machinery and equipment n.e.c.</i>	14,619448	99,5	98,9	98,4	97,6	101,6	101,6	102,2	103,0	101,0	100,7	100,9	98,2	99,9	99,6	99,6				
CL	Výroba dopravných prostriedkov <i>Manufacture of transport equipment</i>	122,305938	99,4	97,8	99,6	100,0	99,2	99,9	99,2	100,9	100,3	100,5	99,5	99,0	99,9	99,4	99,4				
CM	Ostatná výroba, oprava a inštalácia strojov a zar. <i>Other manuf., repair and instal. of machin. and eq.</i>	33,007711	99,8	99,7	100,4	100,7	99,2	100,0	99,9	99,7	100,5	101,2	100,9	101,7	101,6	101,4	101,4				
D	Dodávka elektriny, plynu a studeného vzduchu <i>Electricity, gas, steam and air-condition supply</i>	401,417533	93,3	92,8	93,1	93,7	94,1	93,0	92,7	92,3	94,1	94,0	93,9	94,9	95,3	94,7	94,7				
DA	Dodávka elektriny, plynu a studeného vzduchu <i>Electricity, gas, steam and air-condition supply</i>	401,417533	93,3	92,8	93,1	93,7	94,1	93,0	92,7	92,3	94,1	94,0	93,9	94,9	95,3	94,7	94,7				
E	Dodávka vody, čistenie a odvod odpad. vôd, odpady <i>Water supply, sewerage, waste manag. and remediation</i>	32,928598	101,5	101,4	101,4	101,4	101,3	101,5	101,3	101,1	101,1	101,2	100,9	100,6	100,2	100,6	100,6				
EA	Dodávka vody, čistenie a odvod odpad. vôd, odpady <i>Water supply, sewerage, waste manag. and remediation</i>	32,928598	101,5	101,4	101,4	101,4	101,3	101,5	101,3	101,1	101,1	101,2	100,9	100,6	100,2	100,6	100,6				

Tabuľka č.3A Tuzemsko / Table n.3A Domestic

Kód Code	Sekcia, subsekcia SK NACE Rev. 2 Sections, subsections of the NACE Rev. 2	Stála váha Constant weight	December 2010 = 100																		
			Rok 2014 / Year 2014										Rok 2015 / Year 2015								
			mesiac / month										Priem.indexovi/Avrg. of indices								
			3.	4.	5.	6.	7.	8.	9.	10.	11.	12.	1.	2.	3.	*)	1. Q.	2. Q.	3. Q.	4. Q.	
a	b	c	1	2	3	4	5	6	7	8	9	10	11	12	13	14	15	16	17	18	
	Priemysel spolu <i>Industry total</i>	1000,000000	102,4	102,2	102,5	102,6	102,6	102,2	102,1	101,8	102,1	101,2	100,5	98,3	99,0	99,3	99,3				
B	Ťažba a dobývanie <i>Mining and quarrying</i>	18,597734	104,3	104,5	102,9	103,0	104,6	105,5	106,2	105,3	104,2	104,0	104,3	104,1	102,0	103,5	103,5				
BA	Ťažba a dobývanie <i>Mining and quarrying</i>	18,597734	104,3	104,5	102,9	103,0	104,6	105,5	106,2	105,3	104,2	104,0	104,3	104,1	102,0	103,5	103,5				
C	Priemyselná výroba <i>Manufacturing</i>	547,056135	102,9	102,7	103,2	103,0	103,0	102,5	102,5	102,2	102,0	100,9	100,7	98,9	100,3	100,0	100,0				
CA	Výroba potravín, nápojov a tabaku <i>Manuf. of food products, bever. and tobacco products</i>	81,681709	106,5	106,3	106,2	106,3	106,0	105,9	106,0	105,4	105,0	103,8	103,8	103,5	103,1	103,5	103,5				
CB	Výroba textilu, odevov, kože a kožených výrobkov <i>Manuf. of textiles, apparel, leather and rel. products</i>	4,811200	107,0	106,8	106,5	107,1	106,9	106,3	106,9	106,8	107,0	107,2	108,3	108,3	109,5	108,7	108,7				
CC	Výroba drevených a papierových výrobkov, tlač <i>Manuf. of wood and paper products, and printing</i>	27,781194	97,0	97,1	96,1	96,7	96,5	96,6	96,6	96,7	96,8	96,2	96,0	96,7	96,2	96,3	96,3				
CD	Výroba koksu a rafinovaných ropných produktov <i>Manuf. of coke, and refined petroleum products</i>	61,280552	115,6	114,5	119,6	117,8	119,6	116,2	117,0	113,8	113,8	104,0	101,8	89,0	98,9	96,6	96,6				
CE	Výroba chemikálií a chemických produktov <i>Manufacture of chemicals and chemical products</i>	20,797084	95,7	96,4	95,5	95,8	98,0	96,0	95,7	95,6	94,4	92,5	89,3	88,3	90,3	89,3	89,3				
CF	Výroba zákl. farmaceut. výrobkov a farmaceut. prípr. <i>Manuf. of pharmac. medic., chem. and botanical prod.</i>	5,766277	111,8	111,7	111,7	111,8	111,1	111,2	111,2	111,1	111,1	111,0	111,1	111,1	111,1	111,1	111,1				
CG	Výroba výr. z gummy, plastu a ost. nekov. min. výrobk. <i>Manuf. of rubb. and plast. pr. and oth. non-met. min. pr.</i>	64,097579	101,2	100,9	101,0	100,9	100,9	100,6	100,5	100,3	100,2	100,1	100,6	100,8	100,9	100,8	100,8				
CH	Výroba kovov a kov. konštrukcií okr. strojov a zar. <i>Manuf. of bas. met. and fab. met. pr. exc. mach. and eq.</i>	64,542194	98,5	98,1	99,2	99,3	98,9	98,2	97,5	97,6	97,8	98,2	99,4	97,9	98,1	98,5	98,5				
CI	Výroba počítačových, elektron. a optick. výrobkov <i>Manufacture of computer, electronic and optical pr.</i>	34,043080	101,5	102,1	102,1	101,8	102,3	102,2	101,6	102,1	102,3	102,1	101,9	102,2	102,0	102,0	102,0				
CJ	Výroba elektrických zariadení <i>Manufacture of electrical equipment</i>	12,322169	100,5	100,1	99,9	99,8	99,5	99,5	99,5	99,8	99,5	99,2	99,4	98,4	98,5	98,8	98,8				
CK	Výroba strojov a zariadení inde nezaradených <i>Manufacture of machinery and equipment n.e.c.</i>	14,619448	106,9	106,6	105,5	106,7	109,1	108,9	108,6	108,2	105,6	105,8	106,5	107,0	106,8	106,8	106,8				
CL	Výroba dopravných prostriedkov <i>Manufacture of transport equipment</i>	122,305938	97,2	97,1	96,6	96,4	95,6	95,8	96,1	96,9	96,2	97,2	97,1	96,0	97,1	96,7	96,7				
CM	Ostatná výroba, oprava a inštalácia strojov a zar. <i>Other manuf., repair and instal. of machin. and eq.</i>	33,007711	111,4	111,6	111,6	111,3	110,6	110,8	110,8	110,7	111,4	111,5	111,4	112,4	113,2	112,3	112,3				
D	Dodávka elektriny, plynu a studeného vzduchu <i>Electricity, gas, steam and air-condition supply</i>	401,417533	100,8	100,5	100,8	101,3	101,1	100,9	100,5	100,3	101,3	100,6	99,2	96,2	96,1	97,2	97,2				
DA	Dodávka elektriny, plynu a studeného vzduchu <i>Electricity, gas, steam and air-condition supply</i>	401,417533	100,8	100,5	100,8	101,3	101,1	100,9	100,5	100,3	101,3	100,6	99,2	96,2	96,1	97,2	97,2				
E	Dodávka vody, čistenie a odvod odpad. vôd, odpady <i>Water supply, sewerage, waste manag. and remediation</i>	32,928598	111,9	111,9	111,7	111,7	111,8	112,1	112,1	111,9	112,1	112,1	112,0	112,1	112,1	112,1					
EA	Dodávka vody, čistenie a odvod odpad. vôd, odpady <i>Water supply, sewerage, waste manag. and remediation</i>	32,928598	111,9	111,9	111,7	111,7	111,8	112,1	112,1	111,9	112,1	112,1	112,0	112,1	112,1	112,1					

*) Priemer od začiatku roka / Average since the beginning of year

Tabuľka č.4A Tuzemsko / Table n.4A Domestic

Kód Code	Sekcia, subsekcia SK NACE Rev. 2 Sections, subsections of the NACE Rev. 2	Stála váha Constant weight	December minulého roka = 100 / December of previous year = 100																		
			Rok 2014 / Year 2014										Rok 2015 / Year 2015								
			mesiac / month										kvartál. indexy / quart. indices								
			3.	4.	5.	6.	7.	8.	9.	10.	11.	12.	1.	2.	3.	*)	1. Q.	2. Q.	3. Q.	4. Q.	
a	b	c	1	2	3	4	5	6	7	8	9	10	11	12	13	14	15	16	17	18	
	Priemysel spolu <i>Industry total</i>	1000,000000	101,2	101,0	101,3	101,4	101,4	101,0	100,9	100,6	100,9	100,0	99,3	97,1	97,8	98,1	98,1				
B	Ťažba a dobývanie <i>Mining and quarrying</i>	18,597734	100,3	100,5	98,9	99,0	100,6	101,4	102,1	101,3	100,2	100,0	100,3	100,1	98,1	99,5	99,5				
BA	Ťažba a dobývanie <i>Mining and quarrying</i>	18,597734	100,3	100,5	98,9	99,0	100,6	101,4	102,1	101,3	100,2	100,0	100,3	100,1	98,1	99,5	99,5				
C	Priemyselná výroba <i>Manufacturing</i>	547,056135	102,0	101,8	102,3	102,1	102,1	101,6	101,6	101,3	101,1	100,0	99,8	98,0	99,4	99,1	99,1				
CA	Výroba potravín, nápojov a tabaku <i>Manuf. of food products, bever. and tobacco products</i>	81,681709	102,6	102,4	102,3	102,4	102,1	102,0	102,1	101,5	101,2	100,0	100,0	99,7	99,3	99,7	99,7				
CB	Výroba textilu, odevov, kože a kožených výrobkov <i>Manuf. of textiles, apparel, leather and rel. products</i>	4,811200	99,8	99,6	99,3	99,9	99,7	99,2	99,7	99,6	99,8	100,0	101,0	101,0	102,1	101,4	101,4				
CC	Výroba drevených a papierových výrobkov, tlač <i>Manuf. of wood and paper products, and printing</i>	27,781194	100,8	100,9	99,9	100,5	100,3	100,4	100,4	100,5	100,6	100,0	99,8	100,5	100,0	100,1	100,1				
CD	Výroba koksu a rafinovaných ropných produktov <i>Manuf. of coke, and refined petroleum products</i>	61,280552	111,2	110,1	115,0	113,3	115,0	111,7	112,5	109,4	109,4	100,0	97,9	85,6	95,1	92,9	92,9				
CE	Výroba chemikálií a chemických produktov <i>Manufacture of chemicals and chemical products</i>	20,797084	103,5	104,2	103,2	103,6	105,9	103,8	103,5	103,4	102,1	100,0	96,5	95,5	97,6	96,5	96,5				
CF	Výroba zákl. farmaceut. výrobkov a farmaceut. prípr. <i>Manuf. of pharmac. medic., chem. and botanical prod.</i>	5,766277	100,7	100,6	100,6	100,7	100,1	100,2	100,2	100,1	100,1	100,0	100,1	100,1	100,1	100,1	100,1				
CG	Výroba výr. z gumy, plastu a ost. nekov. min. výrobk. <i>Manuf. of rubb. and plast. pr. and oth. non-met. min. pr.</i>	64,097579	101,1	100,8	100,9	100,8	100,8	100,5	100,4	100,2	100,1	100,0	100,5	100,7	100,8	100,7	100,7				
CH	Výroba kovov a kov. konštrukcií okr. strojov a zar. <i>Manuf. of bas. met. and fab. met. pr. exc. mach. and eq.</i>	64,542194	100,3	99,9	101,0	101,1	100,7	100,0	99,3	99,4	99,6	100,0	101,2	99,7	99,9	100,3	100,3				
CI	Výroba počítačových, elektron. a optick. výrobkov <i>Manufacture of computer, electronic and optical pr.</i>	34,043080	99,4	100,0	100,0	99,7	100,2	100,1	99,5	100,0	100,2	100,0	99,8	100,1	99,9	99,9	99,9				
CJ	Výroba elektrických zariadení <i>Manufacture of electrical equipment</i>	12,322169	101,3	100,9	100,7	100,6	100,3	100,3	100,3	100,6	100,3	100,0	100,2	99,2	99,3	99,6	99,6				
CK	Výroba strojov a zariadení inde nezariadených <i>Manufacture of machinery and equipment n.e.c.</i>	14,619448	101,0	100,8	99,7	100,9	103,1	102,9	102,6	102,3	99,8	100,0	100,7	101,1	100,9	100,9	100,9				
CL	Výroba dopravných prostriedkov <i>Manufacture of transport equipment</i>	122,305938	100,0	99,9	99,4	99,2	98,4	98,6	98,9	99,7	99,0	100,0	99,9	98,8	99,9	99,5	99,5				
CM	Ostatná výroba, oprava a inštalácia strojov a zar. <i>Other manuf., repair and instal. of machin. and eq.</i>	33,007711	99,9	100,1	100,1	99,8	99,2	99,4	99,4	99,3	99,9	100,0	99,9	100,8	101,5	100,7	100,7				
D	Dodávka elektriny, plynu a studeného vzduchu <i>Electricity, gas, steam and air-condition supply</i>	401,417533	100,2	99,9	100,2	100,7	100,5	100,3	99,9	99,7	100,7	100,0	98,6	95,6	95,5	96,6	96,6				
DA	Dodávka elektriny, plynu a studeného vzduchu <i>Electricity, gas, steam and air-condition supply</i>	401,417533	100,2	99,9	100,2	100,7	100,5	100,3	99,9	99,7	100,7	100,0	98,6	95,6	95,5	96,6	96,6				
E	Dodávka vody, čistenie a odvod odpad. vôd, odpady <i>Water supply, sewerage, waste manag. and remediation</i>	32,928598	99,8	99,8	99,6	99,6	99,7	100,0	100,0	99,8	100,0	100,0	99,9	100,0	100,0	100,0	100,0				
EA	Dodávka vody, čistenie a odvod odpad. vôd, odpady <i>Water supply, sewerage, waste manag. and remediation</i>	32,928598	99,8	99,8	99,6	99,6	99,7	100,0	100,0	99,8	100,0	100,0	99,9	100,0	100,0	100,0	100,0				

*) Priemer od začiatku roka / Average since the beginning of year

Tabuľka č.5A Tuzemsko / Table n.5A Domestic

Kód Code	Sekcia, subsekcia SK NACE Rev. 2 Sections, subsections of the NACE Rev. 2	Stála váha Constant weight	December 2005 = 100																		
			Rok 2014 / Year 2014										Rok 2015 / Year 2015								
			mesiac / month										kvartál. indexy / quart. indices								
			3.	4.	5.	6.	7.	8.	9.	10.	11.	12.	1.	2.	3.	*)	1. Q.	2. Q.	3. Q.	4. Q.	
a	b	c	1	2	3	4	5	6	7	8	9	10	11	12	13	14	15	16	17	18	
	Priemysel spolu <i>Industry total</i>	1000,000000	108,2	108,0	108,3	108,4	108,4	108,0	107,9	107,5	107,9	106,9	106,2	103,8	104,6	104,9	104,9				
B	Ťažba a dobývanie <i>Mining and quarrying</i>	17,973166	132,8	133,0	131,0	131,1	133,2	134,3	135,2	134,0	132,6	132,4	132,8	132,5	129,8	131,7	131,7				
BA	Ťažba a dobývanie <i>Mining and quarrying</i>	17,973166	132,8	133,0	131,0	131,1	133,2	134,3	135,2	134,0	132,6	132,4	132,8	132,5	129,8	131,7	131,7				
C	Priemyselná výroba <i>Manufacturing</i>	596,714762	100,0	99,8	100,3	100,1	100,1	99,6	99,6	99,3	99,1	98,1	97,9	96,1	97,5	97,2	97,2				
CA	Výroba potravín, nápojov a tabaku <i>Manuf. of food products, bever. and tobacco products</i>	126,136814	111,2	111,0	110,9	111,0	110,7	110,6	110,7	110,1	109,7	108,4	108,4	108,1	107,7	108,1	108,1				
CB	Výroba textilu, odevov, kože a kožených výrobkov <i>Manuf. of textiles, apparel, leather and rel. products</i>	13,300387	111,6	111,4	111,1	111,7	111,5	110,9	111,5	111,4	111,6	111,8	113,0	113,0	114,2	113,4	113,4				
CC	Výroba drevených a papierových výrobkov, tlač <i>Manuf. of wood and paper products, and printing</i>	46,344368	93,4	93,5	92,5	93,1	92,9	93,0	93,0	93,1	93,2	92,6	92,4	93,1	92,6	92,7	92,7				
CD	Výroba koksu a rafinovaných ropných produktov <i>Manuf. of coke, and refined petroleum products</i>	33,722361	119,4	118,3	123,5	121,7	123,5	120,0	120,8	117,5	117,5	107,4	105,1	91,9	102,2	99,7	99,7				
CE	Výroba chemikálií a chemických produktov <i>Manufacture of chemicals and chemical products</i>	20,356390	103,3	104,1	103,1	103,4	105,8	103,7	103,3	103,2	101,9	99,9	96,4	95,3	97,5	96,4	96,4				
CF	Výroba zákl. farmaceut. výrobkov a farmaceut. prípr. <i>Manuf. of pharmac. medic., chem. and botan. prod.</i>	9,236749	111,5	111,4	111,4	111,5	110,8	110,9	110,9	110,8	110,8	110,7	110,8	110,8	110,8	110,8	110,8				
CG	Výroba výr. z gummy, plastu a ost. nekov. min. výrobk. <i>Manuf. of rubb. and plast. pr. and oth. non-met. min. pr.</i>	82,242354	97,9	97,6	97,7	97,6	97,6	97,3	97,3	97,1	97,0	96,9	97,3	97,5	97,6	97,5	97,5				
CH	Výroba kovov a kov. konštrukcií okr. strojov a zar. <i>Manuf. of bas. met. and fab. met. pr. exc. mach. and eq.</i>	83,355949	98,6	98,2	99,3	99,4	99,0	98,3	97,6	97,7	97,9	98,3	99,5	98,0	98,2	98,6	98,6				
CI	Výroba počítačových, elektron. a optick. výrobkov <i>Manufacture of computer, electronic and optical pr.</i>	17,415735	96,4	97,0	97,0	96,7	97,2	97,1	96,5	97,0	97,2	97,0	96,8	97,1	96,9	96,9	96,9				
CJ	Výroba elektrických zariadení <i>Manufacture of electrical equipment</i>	25,578714	86,9	86,6	86,4	86,3	86,1	86,1	86,1	86,3	86,1	85,8	86,0	85,1	85,2	85,4	85,4				
CK	Výroba strojov a zariadení inde nezaradených <i>Manufacture of machinery and equipment n.e.c.</i>	33,773172	105,5	105,2	104,1	105,3	107,7	107,5	107,2	106,8	104,2	104,4	105,1	105,6	105,4	105,4	105,4				
CL	Výroba dopravných prostriedkov <i>Manufacture of transport equipment</i>	94,153247	80,7	80,6	80,2	80,0	79,3	79,5	79,7	80,4	79,8	80,7	80,6	79,7	80,6	80,3	80,3				
CM	Ostatná výroba, oprava a inštalácia strojov a zar. <i>Other manuf., repair and instal. of machin. and eq.</i>	11,098522	114,3	114,5	114,5	114,2	113,5	113,7	113,7	113,6	114,3	114,4	114,3	115,3	116,1	115,2	115,2				
D	Dodávka elektriny, plynu a studeného vzduchu <i>Electricity, gas, steam and air-condition supply</i>	372,364224	118,2	117,8	118,2	118,8	118,5	118,3	117,8	117,6	118,8	118,0	116,3	112,8	112,7	113,9	113,9				
DA	Dodávka elektriny, plynu a studeného vzduchu <i>Electricity, gas, steam and air-condition supply</i>	372,364224	118,2	117,8	118,2	118,8	118,5	118,3	117,8	117,6	118,8	118,0	116,3	112,8	112,7	113,9	113,9				
E	Dodávka vody, čistenie a odvod odpad. vôd, odpady <i>Water supply, sewerage, waste manag. and remediation</i>	12,947848	147,3	147,3	147,1	147,1	147,2	147,6	147,6	147,3	147,6	147,6	147,4	147,6	147,6	147,5	147,5				
EA	Dodávka vody, čistenie a odvod odpad. vôd, odpady <i>Water supply, sewerage, waste manag. and remediation</i>	12,947848	147,3	147,3	147,1	147,1	147,2	147,6	147,6	147,3	147,6	147,6	147,4	147,6	147,6	147,5	147,5				

*) Priemer od začiatku roka / Average since the beginning of year

Tabuľka č.6A Tuzemsko / Table n.6A Domestic

Kód Code	Sekcia, subsekcia SK NACE Rev. 2 Sections, subsections of the NACE Rev. 2	Stála váha Constant weight	Priemer roka 2010 = 100 / Average of year 2010 = 100 *)																		
			Rok 2014 / Year 2014										Rok 2015 / Year 2015								
			mesiac / month										kvartál. indexy / quart. indices								
			3.	4.	5.	6.	7.	8.	9.	10.	11.	12.	1.	2.	3.	**)	1. Q.	2. Q.	3. Q.	4. Q.	
a	b	c	1	2	3	4	5	6	7	8	9	10	11	12	13	14	15	16	17	18	
	Priemysel spolu <i>Industry total</i>	1000,000000	102,7	102,5	102,8	102,9	102,9	102,5	102,4	102,1	102,4	101,5	100,8	98,6	99,3	99,6	99,6				
B	Ťažba a dobývanie <i>Mining and quarrying</i>	18,597734	112,2	112,4	110,6	110,8	112,5	113,4	114,2	113,2	112,0	111,8	112,2	111,9	109,7	111,3	111,3				
BA	Ťažba a dobývanie <i>Mining and quarrying</i>	18,597734	112,2	112,4	110,6	110,8	112,5	113,4	114,2	113,2	112,0	111,8	112,2	111,9	109,7	111,3	111,3				
C	Priemyselná výroba <i>Manufacturing</i>	547,056135	103,5	103,3	103,8	103,6	103,6	103,1	103,1	102,8	102,6	101,5	101,3	99,5	100,9	100,6	100,6				
CA	Výroba potravín, nápojov a tabaku <i>Manuf. of food products, bever. and tobacco products</i>	81,681709	107,7	107,5	107,4	107,5	107,2	107,1	107,2	106,6	106,2	105,0	105,0	104,7	104,2	104,7	104,7				
CB	Výroba textilu, odevov, kože a kožených výrobkov <i>Manuf. of textiles, apparel, leather and rel. products</i>	4,811200	109,4	109,2	108,9	109,5	109,3	108,7	109,3	109,2	109,4	109,6	110,7	110,7	112,0	111,1	111,1				
CC	Výroba drevených a papierových výrobkov, tlač <i>Manuf. of wood and paper products, and printing</i>	27,781194	97,7	97,8	96,8	97,4	97,2	97,3	97,3	97,4	97,5	96,9	96,7	97,4	96,9	97,0	97,0				
CD	Výroba koksu a rafinovaných ropných produktov <i>Manuf. of coke, and refined petroleum products</i>	61,280552	127,5	126,2	131,9	129,9	131,9	128,1	129,0	125,5	125,5	114,7	112,2	98,1	109,0	106,5	106,5				
CE	Výroba chemikálií a chemických produktov <i>Manufacture of chemicals and chemical products</i>	20,797084	107,0	107,8	106,8	107,2	109,6	107,4	107,0	106,9	105,6	103,5	99,9	98,8	101,0	99,9	99,9				
CF	Výroba zákl. farmaceut. výrobkov a farmaceut. prípr. <i>Manuf. of pharmac. medic., chem. and botanical prod.</i>	5,766277	117,2	117,1	117,1	117,2	116,5	116,6	116,6	116,5	116,5	116,4	116,5	116,5	116,5	116,5	116,5				
CG	Výroba výr. z gumy, plastu a ost. nekov. min. výrobk. <i>Manuf. of rubb. and plast. pr. and oth. non-met. min. pr.</i>	64,097579	100,2	99,9	100,0	99,9	99,9	99,6	99,5	99,3	99,2	99,1	99,6	99,8	99,9	99,8	99,8				
CH	Výroba kovov a kov. konštrukcií okr. strojov a zar. <i>Manuf. of bas. met. and fab. met. pr. exc. mach. and eq.</i>	64,542194	97,2	96,8	97,9	98,0	97,6	96,9	96,2	96,3	96,5	96,9	98,1	96,6	96,8	97,2	97,2				
CI	Výroba počítačových, elektron. a optick. výrobkov <i>Manufacture of computer, electronic and optical pr.</i>	34,043080	98,9	99,5	99,5	99,2	99,7	99,6	99,0	99,5	99,7	99,5	99,3	99,6	99,4	99,4	99,4				
CJ	Výroba elektrických zariadení <i>Manufacture of electrical equipment</i>	12,322169	98,3	97,9	97,7	97,7	97,4	97,4	97,4	97,7	97,4	97,1	97,3	96,3	96,4	96,7	96,7				
CK	Výroba strojov a zariadení inde nezaradených <i>Manufacture of machinery and equipment n.e.c.</i>	14,619448	108,7	108,4	107,3	108,5	111,0	110,8	110,5	110,1	107,4	107,6	108,3	108,9	108,6	108,6	108,6				
CL	Výroba dopravných prostriedkov <i>Manufacture of transport equipment</i>	122,305938	94,6	94,5	94,0	93,8	93,0	93,2	93,5	94,3	93,6	94,6	94,5	93,4	94,5	94,1	94,1				
CM	Ostatná výroba, oprava a inštalácia strojov a zar. <i>Other manuf., repair and instal. of machin. and eq.</i>	33,007711	114,7	114,9	114,9	114,6	113,9	114,1	114,1	114,0	114,7	114,8	114,7	115,8	116,6	115,7	115,7				
D	Dodávka elektriny, plynu a studeného vzduchu <i>Electricity, gas, steam and air-condition supply</i>	401,417533	100,5	100,2	100,5	101,0	100,8	100,6	100,2	100,0	101,0	100,3	98,9	95,9	95,8	96,9	96,9				
DA	Dodávka elektriny, plynu a studeného vzduchu <i>Electricity, gas, steam and air-condition supply</i>	401,417533	100,5	100,2	100,5	101,0	100,8	100,6	100,2	100,0	101,0	100,3	98,9	95,9	95,8	96,9	96,9				
E	Dodávka vody, čistenie a odvod odpad. vôd, odpady <i>Water supply, sewerage, waste manag. and remediation</i>	32,928598	115,0	115,0	114,8	114,8	114,9	115,2	115,2	115,0	115,2	115,2	115,1	115,2	115,2	115,2	115,2				
EA	Dodávka vody, čistenie a odvod odpad. vôd, odpady <i>Water supply, sewerage, waste manag. and remediation</i>	32,928598	115,0	115,0	114,8	114,8	114,9	115,2	115,2	115,0	115,2	115,2	115,1	115,2	115,2	115,2	115,2				

*) Upravené koeficientami na podmienky revidovanej schémy / Adjusted by coefficients to the revised scheme conditions

**) Priemer od začiatku roka / Average since the beginning of year

Indexy cien priemyselných výrobcov podľa SK NACE Rev. 2 za mesiac marec 2015
Industrial producers price indices by the NACE Rev. 2 in month March 2015

Tabuľka č.7A Tuzemsko / Table n.7A Domestic

Kód SK NACE Code of NACE	SK NACE Rev. 2	Počet repréz. Number repres.	Rok 2015 / Year 2015								NACE Rev. 2
			December 2010 = 100 December 2010 = 100				Rovnaké obdobie minulého roka = 100 The same period of previous year = 100				
			mesiac / month				mesiac / month				
			1.	2.	3.	*)	1.	2.	3.	*)	
1	2	3	4	5	6	7	8	9	10	11	12
	Priemysel spolu	3705	100,5	98,3	99,0	99,3	96,1	95,6	96,7	96,1	Industry total
B	Ťažba a dobývanie	119	104,3	104,1	102,0	103,5	101,0	98,7	97,8	99,1	Mining and quarrying
BA	Ťažba a dobývanie	119	104,3	104,1	102,0	103,5	101,0	98,7	97,8	99,1	Mining and quarrying
BA05	Ťažba uhlia a lignitu	8	106,2	110,9	105,7	107,6	101,5	102,0	100,3	101,3	Mining of coal and lignite
BA052	Ťažba lignitu	8	106,2	110,9	105,7	107,6	101,5	102,0	100,3	101,3	Mining of lignite
BA06	Ťažba ropy a zemného plynu	1	D	D	D	D	D	D	D	D	Extraction of crude petroleum and natural gas
BA062	Ťažba zemného plynu	1	D	D	D	D	D	D	D	D	Extraction of natural gas
BA08	Iná ťažba a dobývanie	110	99,9	98,4	98,2	98,8	99,6	98,0	97,3	98,3	Other mining and quarrying
BA081	Dobývanie kameňa, piesku a ílu	98	99,7	98,4	98,1	98,7	99,4	98,0	97,2	98,2	Quarrying of stone, sand and clay
BA089	Ťažba a dobývanie i. n.	12	100,8	98,5	98,5	99,3	100,4	97,8	97,8	98,7	Mining and quarrying n.e.c.
C	Priemyselná výroba	3151	100,7	98,9	100,3	100,0	97,4	95,7	97,5	96,9	Manufacturing
CA	Výroba potravín, nápojov a tabaku	1169	103,8	103,5	103,1	103,5	97,3	96,5	96,8	96,9	Manuf.of food products,bever.and tobacco products
CA10	Výroba potravín	940	102,8	102,3	101,6	102,2	96,3	95,8	95,9	96,0	Manufacture of food products
CA101	Spracovanie a konzervovanie mäsa a mäs. výrobkov	279	106,1	106,9	105,0	106,0	96,5	97,2	96,2	96,6	Processing and preserv.of meat and prod.of meet
CA102	Spracovanie a konzervovanie rýb a kôrovcov	18	111,8	111,8	111,8	111,8	99,9	99,5	99,5	99,6	Processing and preserving of fish and crustaceans
CA103	Spracovanie a konzervovanie ovocia a zeleniny	59	97,4	96,9	96,9	97,1	99,6	98,5	98,8	99,0	Processing and preserving of fruit and vegetables
CA104	Výroba rastlin, živočíšnych olejov tukov	9	83,0	82,2	82,2	82,5	96,3	95,7	96,0	96,0	Manufacture of vegetable and animal oils nad fats
CA105	Výroba mliečnych výrobkov	105	99,8	98,2	98,6	98,9	93,0	89,3	91,5	91,2	Manufacture of dairy products
CA106	Výr.mlynských výrobkov, škrobu a škrob. výrobkov	50	105,5	104,4	104,7	104,9	95,6	95,3	95,7	95,5	Manuf.of grain mill prod.starches and starch prod.
CA107	Výroba pečiva a múčnych výrobkov	206	104,1	103,7	103,4	103,7	100,7	100,6	100,4	100,5	Manufacture of bakery and farinaceous products
CA108	Výroba ostatných potravinárskych výrobkov	150	100,4	99,3	99,5	99,7	94,7	94,8	95,3	95,0	Manufacture of other food products
CA109	Výroba a príprava krmív pre zvieratá	64	121,1	120,7	112,1	118,0	98,1	103,4	97,6	99,7	Manufacture of prepared animal feeds
CA11	Výroba nápojov	229	107,4	107,6	108,3	107,8	100,7	99,2	100,0	100,0	Manufacture of beverages
CA110	Výroba nápojov	229	107,4	107,6	108,3	107,8	100,7	99,2	100,0	100,0	Manufacture of beverages
CB	Výroba textilu, odevov, kože a kožených výrobkov	111	108,3	108,3	109,5	108,7	102,6	101,9	102,3	102,3	Manuf.of textiles,apparel,leather and rel.products
CB13	Výroba textilu	42	108,8	108,5	108,5	108,6	103,0	101,2	101,2	101,8	Manufacture of textiles
CB131	Príprava a spriadanie textilných vlákien	1	D	D	D	D	D	D	D	D	Preparation and spinning of textile fibres
CB132	Tkanie textilu	2	D	D	D	D	D	D	D	D	Weaving of textiles
CB139	Výroba ostatného textilu	39	108,7	108,4	108,4	108,5	103,6	101,4	101,5	102,2	Manufacture of other textiles
CB14	Výroba odevov	52	110,2	110,5	112,4	111,0	104,2	104,0	104,0	104,0	Manufacture of wearing apparel
CB141	Výroba odevov okrem kožušinových odevov	43	105,5	105,9	107,5	106,3	102,0	103,9	102,9	102,9	Manufacture of wearing apparel, except fur apparel
CB143	Výroba pletených a háčkových odevov	9	122,5	122,5	125,6	123,5	109,1	103,9	106,5	106,5	Manufacture of knitted and crocheted apparel
CB15	Výroba kože a kožených výrobkov	17	106,6	106,6	107,5	106,9	101,0	100,5	101,3	100,9	Manufacture of leather and related products
CB151	Činenie a apret.kože;výr.kufrov a farbenie kože	1	D	D	D	D	D	D	D	D	Tanning and dressing of leather;manuf of luggage
CB152	Výroba obuvi	16	108,2	108,2	109,3	108,6	101,2	100,6	101,5	101,1	Manufacture of footwear
CC	Výroba drevených a papierových výrobkov, tlač	189	96,0	96,7	96,2	96,3	99,6	100,3	99,2	99,7	Manuf.of wood and paper products, and printing

*) Priemer od začiatku roka / Average since the beginning of year

Note: D - data not being published for individual protection reasons

Indexy cien priemyselných výrobcov podľa SK NACE Rev. 2 za mesiac marec 2015
Industrial producers price indices by the NACE Rev. 2 in month March 2015

Tabuľka č.7A Tuzemsko / Table n.7A Domestic

1. pokračovanie / 1 st. continuation

Kód SK NACE	SK NACE Rev. 2	Počet reprez.	Rok 2015 / Year 2015								NACE Rev. 2
			December 2010 = 100				Rovnaké obdobie minulého roka = 100				
			December 2010 = 100				The same period of previous year = 100				
			mesiac / month				mesiac / month				
1	2	3	*)	1	2	3	*)				
1	2	3	4	5	6	7	8	9	10	11	12
CC16	Sprac.dreva a výroba výrobkov z dreva	50	107,0	108,3	107,0	107,4	100,2	101,2	99,0	100,1	Manufacture of wood and of products of wood
CC161	Pilovanie a hobľovanie dreva	27	107,4	106,8	107,9	107,4	100,8	99,3	99,2	99,8	Sawmilling and planing of wood
CC162	Výroba výr.z dreva, slamy a pružitého materiálu	23	106,8	109,2	106,5	107,5	99,8	102,2	98,9	100,3	Manufacture of prod.of wood, straw, planting mat.
CC17	Výroba papiera a papierových výrobkov	74	90,8	91,6	91,6	91,3	99,7	99,3	98,6	99,1	Manufacture of paper and paper products
CC171	Výroba celulózy,papiera a lepenky	16	86,6	86,9	88,0	87,2	101,3	99,8	101,4	100,8	Manufacture of pulp, paper and paperboard
CC172	Výroba výrobkov z papiera a lepenky	58	93,8	95,1	94,3	94,4	98,5	99,0	96,7	98,0	Manufacture of articles of paper and paperboard
CC18	Tlač a reprodukcia záznamových médií	65	96,7	96,6	95,9	96,4	98,9	101,4	100,3	100,2	Printing and reproduction of recorded media
CC181	Tlač a služby súvisiace s tlačou	65	96,7	96,6	95,9	96,4	98,9	101,4	100,3	100,2	Printing and service activities related to print.
CD	Výroba koksu a rafinovaných ropných produktov	10	101,8	89,0	98,9	96,6	85,7	75,8	85,6	82,4	Manuf.of coke, and refined petroleum products
CD19	Výroba koksu a rafinovaných ropných produktov	10	101,8	89,0	98,9	96,6	85,7	75,8	85,6	82,4	Manufacture of coke and refined petroleum products
CD192	Výroba rafinovaných ropných produktov	10	101,8	89,0	98,9	96,6	85,7	75,8	85,6	82,4	Manufacture of refined petroleum products
CE	Výroba chemikálií a chemických produktov	171	89,3	88,3	90,3	89,3	94,0	93,5	94,4	94,0	Manufacture of chemicals and chemical products
CE20	Výroba chemikálií a chemických produktov	171	89,3	88,3	90,3	89,3	94,0	93,5	94,4	94,0	Manufacture of chemicals and chemical products
CE201	Výroba základných chemikálií, priem. hnojív	71	92,5	90,7	93,9	92,4	91,8	91,0	94,0	92,3	Manufacture of basic chemicals, fertilisers
CE203	Výroba farieb,ľakov a tmelov	34	108,5	107,8	110,2	108,8	98,8	96,3	99,3	98,1	Manufacture of paints, printing ink and mastics
CE204	Výr.mydla,čist.prostriedkov a toalet. prípravkov	39	103,3	103,3	103,3	103,3	100,8	100,8	100,8	100,8	Manufacture of soap and detergents and toil.prep.
CE205	Výroba ostatných chemických výrobkov	23	76,3	76,5	76,3	76,4	96,8	97,2	92,6	95,5	Manufacture of other chemical products
CE206	Výroba umelých vlákien	4	131,6	131,6	131,6	131,6	108,7	108,7	103,9	107,0	Manufacture of man-made fibres
CF	Výroba zákl.farmaceut.výrobkov a farmaceut.prípr.	61	111,1	111,1	111,1	111,1	99,3	99,3	99,4	99,3	Manuf.of pharmac.medic.,chem.and botanical prod.
CF21	Výroba zákl.farmaceut.výrobkov a farmaceut. prípr.	61	111,1	111,1	111,1	111,1	99,3	99,3	99,4	99,3	Manuf.of basic pharmac.prod. and pharmac.preparat.
CF211	Výroba základných farmaceutických výrobkov	10	105,8	105,8	105,8	105,8	100,2	99,8	99,8	99,9	Manufacture of basic pharmaceutical products
CF212	Výroba farmaceutických prípravkov	51	111,2	111,2	111,2	111,2	99,2	99,3	99,3	99,3	Manufacture of pharmaceutical preparations
CG	Výroba výr.z gumy,plastu a ost.nekov.min.výrobk.	455	100,6	100,8	100,9	100,8	98,6	99,3	99,7	99,2	Manuf.of rubb.and plast.pr.and oth.non-met.min.pr.
CG22	Výroba výrobkov z gumy a plastu	226	103,5	103,5	103,6	103,5	98,7	99,3	99,5	99,1	Manufacture of rubber and plastic product
CG221	Výroba výrobkov z gumy	45	113,3	114,3	114,1	113,9	96,3	100,7	100,6	99,1	Manufacture of rubber products
CG222	Výroba plastových výrobkov	181	101,0	100,8	101,0	100,9	99,3	98,9	99,3	99,1	Manufacture of plastics products
CG23	Výroba ostatných nekovových minerálnych výrobkov	229	97,0	97,5	97,4	97,3	98,7	99,4	99,7	99,3	Manufacture of other non-metallic mineral products
CG231	Výroba skla a výrobkov zo skla	24	87,0	87,2	87,7	87,3	99,4	98,3	99,9	99,2	Manufacture of glass and glass products
CG232	Výroba žiaruvzdorných výrobkov	19	112,6	112,3	112,4	112,4	101,0	103,3	103,5	102,6	Manufacture of refractor products
CG233	Výroba stavebného materiálu z hliny	21	106,3	106,5	106,5	106,4	98,5	100,3	100,3	99,6	Manufacture of clay building materials
CG235	Výroba vápna,cementu a sádry	26	98,9	98,3	98,3	98,5	96,1	99,4	99,2	98,2	Manufacture of cement, lime and plaster I
CG236	Výroba výrobkov z betónu, sádry a cementu	105	93,9	95,9	95,5	95,1	100,1	100,0	100,4	100,2	Manufac. of articl.of concrete,cement and plaster
CG237	Rezanie, tvarovanie a konečná úprava kameňa	11	100,0	100,0	100,0	100,0	100,0	100,0	100,0	100,0	Cutting, shaping and finishing of stone
CG239	Výroba brús.výrob.a nekovov. minerál. výrob i.n.	23	115,7	110,1	111,5	112,4	97,1	92,3	93,7	94,4	Manufacture of abrasive prod. and non-metallic pr.
CH	Výroba kovov a kov.konštrukcií okr.strojov a zar.	253	99,4	97,9	98,1	98,5	100,8	99,3	99,6	99,9	Manuf.of bas.met.and fab.met.pr.exc.mach.and eq.
CH24	Výroba a spracovanie kovov	117	93,8	93,2	93,7	93,6	97,6	98,1	98,7	98,2	Manufacture of basic metals

*) Priemer od začiatku roka / Average since the beginning of year

Note: D - data not being published for individual protection reasons

Indexy cien priemyselných výrobcov podľa SK NACE Rev. 2 za mesiac marec 2015
Industrial producers price indices by the NACE Rev. 2 in month March 2015

Tabuľka č.7A Tuzemsko / Table n.7A Domestic

2. pokračovanie / 2 nd. continuation

Kód SK NACE Code of NACE	SK NACE Rev. 2	Počet reprez. Number repres.	Rok 2015 / Year 2015								NACE Rev. 2
			December 2010 = 100				Rovnaké obdobie minulého roka = 100				
			December 2010 = 100				The same period of previous year = 100				
			mesiac / month				mesiac / month				
1.	2.	3.	*)	1.	2.	3.	*)				
1	2	3	4	5	6	7	8	9	10	11	12
CH241	Výroba surového železa a ocele a ferozliatir	30	85,9	84,5	84,4	84,9	94,7	94,7	94,7	94,6	Man.of basic iron and steel and of ferro-alloys
CH242	Výroba rúr,rúrok a súvisiaceho prísl.z ocele	15	95,6	96,8	96,0	96,1	100,2	100,0	101,4	100,5	Manuf.of tubes, pipes and related fitting.of steel
CH243	Výr.ostatných výr.prvotného spracovania ocele	29	109,4	108,7	107,5	108,5	96,8	97,1	95,9	96,6	Manuf. of other prod.of first processing of steel
CH244	Výroba drahých a ostat.neželezných kovov	33	103,0	104,4	105,2	104,2	106,1	108,1	109,0	107,8	Manuf.of basic precious and other non-ferr. metals
CH245	Odlievanie kovov	10	104,1	103,7	107,4	105,1	97,5	97,4	100,9	98,6	Casting of metals
CH25	Výroba kovových konštrukcií okrem strojov a zar.	136	104,7	102,3	102,3	103,1	103,7	100,4	100,4	101,5	Manufacture of fabricated metal products
CH251	Výroba kovových konštrukcií	23	101,4	102,1	101,9	101,8	101,4	101,2	100,8	101,1	Manufacture of structural metal products
CH252	Výroba nádrží,zásobníkov a kontajnerov z kovu	26	106,1	106,8	107,2	106,7	102,2	103,5	102,4	102,7	Manuf. of tanks, reservoirs and contain. of metal
CH253	Výroba parných kotlov okrem kotl. ústr. kúrenia	1	D	D	D	D	D	D	D	D	D Manufac.of steam gen.except centr. heating boilers
CH255	Kovanie,lisovanie, razenie a valc. kovov	15	106,5	105,4	103,3	105,1	107,3	106,4	102,7	105,4	Forging,pressing,tamping and roll-forming of metal
CH256	Opracovanie a povrch. úprava kovov; obrábanie	3	116,9	116,9	117,6	117,1	111,2	107,8	110,4	109,7	Treatment and coating ofmetals; machining
CH257	Výroba nožiar.výrobov náradia a želez. tovaru	20	97,6	87,0	87,0	90,5	99,8	89,0	89,0	92,6	Manufacture of cutlery,tools and general hardware
CH259	Výroba ostatných kovových výrobkov	48	99,7	92,2	92,2	94,7	100,8	92,8	92,8	95,5	Manufacture of other fabricated metal products
CI	Výroba počítačových, elektron.a optick.výrobov	45	101,9	102,2	102,0	102,0	98,9	98,8	100,5	99,4	Manufacture of computer,electronic and optical pr.
CI26	Výroba počítačových, elektron.a optických výrobkov	45	101,9	102,2	102,0	102,0	98,9	98,8	100,5	99,4	Manufacture of computer,electron.and optical prod.
CI261	Výroba elektronických komponentov a dosiek	11	102,6	102,8	102,5	102,6	98,9	98,7	100,5	99,3	Manufacture of electronic components and boards
CI263	Výroba komunikačných zariadení	17	102,2	104,4	104,4	103,7	99,1	100,7	100,8	100,2	Manufacture of communication equipment
CI264	Výroba spotrebnej elektroniky	9	93,6	93,4	93,4	93,5	100,0	99,8	99,8	99,9	Manufacture of consumer electronics
CI265	Výr.nástrojov na meranie,testovanie a navigáciu	8	98,7	100,0	100,0	99,6	99,1	100,3	101,1	100,2	Manufacture of instrum. and appliances for measur.
CJ	Výroba elektrických zariadení	153	99,4	98,4	98,5	98,8	98,8	97,9	98,0	98,3	Manufacture of electrical equipment
CJ27	Výroba elektrických zariadení	153	99,4	98,4	98,5	98,8	98,8	97,9	98,0	98,3	Manufacture of electrical equipment
CJ271	Výroba elektrick.motorov, generátorov, transform.	53	93,8	92,6	92,3	92,9	97,0	96,7	96,8	96,8	Manuf. of electric motors, generators, transform.
CJ273	Výroba drôtov a elektroinstalčných zariadení	34	96,2	92,4	93,9	94,2	99,0	94,2	94,1	95,7	Manufacture of wiring and wiring devices
CJ274	Výroba elektrických svietidiel	21	100,9	103,4	103,4	102,6	99,2	101,5	101,5	100,8	Manufacture of electric light equipment
CJ275	Výroba zariadení pre domácnosti	28	107,0	106,8	106,8	106,9	100,3	100,1	100,8	100,4	Manufacture of domestic appliances
CJ279	Výroba ostatných elektrických zariadení	17	105,3	104,5	104,4	104,7	101,0	98,7	98,2	99,2	Manufacture of other electrical equipment
CK	Výroba strojov a zariadení inde nezaradených	205	106,5	107,0	106,8	106,8	100,9	98,2	99,9	99,6	Manufacture of machinery and equipment n.e.c.
CK28	Výroba strojov a zariadení i.n.	205	106,5	107,0	106,8	106,8	100,9	98,2	99,9	99,6	Manufacture of machinery and equipment n.e.c.
CK281	Výroba strojov na všeobecné účely	102	111,9	112,2	112,2	112,1	101,2	97,7	97,7	98,9	Manufacture of general-purpose machinery
CK282	Výroba ostatných strojov na všeobecné účely	54	98,5	98,7	98,4	98,5	97,6	94,6	99,5	97,1	Manufacture of other general-purpose machinery
CK284	Výr.strojov na tvarovanie a obrábanie kovov	9	108,5	108,5	108,5	108,5	100,0	100,0	100,0	100,0	Manufacture of metal forming machinery and tools
CK289	Výroba ostatných strojov na špeciálne účely	40	111,6	113,4	112,9	112,6	107,5	107,0	106,7	107,0	Manufacture of other special-purpose machinery
CL	Výroba dopravných prostriedkov	154	97,1	96,0	97,1	96,7	99,5	99,0	99,9	99,4	Manufacture of transport equipment
CL29	Výroba motorových vozidiel, návesov a prívesov	148	96,6	95,5	96,6	96,2	99,3	98,8	99,8	99,3	Manufacture of motor vehicles, trailers
CL291	Výroba motorových vozidiel	13	96,5	96,5	96,5	96,5	97,4	95,9	95,9	96,4	Manufacture of motor vehicles
CL292	Výroba karosérií pre motofové vozidlá; návesy	7	148,2	153,5	153,3	151,7	100,3	103,8	106,9	103,7	Manuf. of bodies (coachwork) for motor vehicles
CL293	Výroba dielov a príslušenstva pre motorové vozidlá	128	94,9	93,6	94,8	94,4	99,3	98,6	99,6	99,2	Manufacture of parts and accessories for motor veh

*) Priemer od začiatku roka / Average since the beginning of year

Note: D - data not being published for individual protection reasons

Indexy cien priemyselných výrobcov podľa SK NACE Rev. 2 za mesiac marec 2015
Industrial producers price indices by the NACE Rev. 2 in month March 2015

Tabuľka č.7A Tuzemsko / Table n.7A Domestic

dokončenie / end of table

Kód SK NACE Code of NACE	SK NACE Rev. 2	Počet reprez. Number repres.	Rok 2015 / Year 2015								NACE Rev. 2
			December 2010 = 100 December 2010 = 100				Rovnaké obdobie minulého roka = 100 The same period of previous year = 100				
			mesiac / month				mesiac / month				
			1.	2.	3.	*)	1.	2.	3.	*)	
1	2	3	4	5	6	7	8	9	10	11	12
CL30	Výroba ostatných dopravných prostriedkov	6	108,8	108,8	108,8	108,8	102,9	102,9	102,9	102,9	Manufacture of other transport equipment
CL302	Výroba železničných lokomotív a vozového parku	6	108,8	108,8	108,8	108,8	102,9	102,9	102,9	102,9	Manufac. of railway locomotives and rolling stock
CM	Ostatná výroba, oprava a inštalácia strojov a zar.	175	111,4	112,4	113,2	112,3	100,9	101,7	101,6	101,4	Other manuf., repair and instal. of machin. and eq.
CM31	Výroba nábytku	138	106,6	106,8	106,8	106,7	99,6	99,7	99,5	99,6	Manufacture of furniture
CM310	Výroba nábytku	138	106,6	106,8	106,8	106,7	99,6	99,7	99,5	99,6	Manufacture of furniture
CM32	Iná výroba	20	90,1	87,9	88,1	88,7	99,2	96,8	98,8	98,2	Other manufacturing
CM321	Výroba šperkov, bižutérie a podobných predmetov	1	D	D	D	D	D	D	D	D	Manufacture of jewell., bijouterie and rel. articles
CM323	Výroba športových potrieb	4	89,5	89,5	89,5	89,5	96,5	94,5	94,5	95,2	Manufacture of sports goods
CM325	Výroba lekárskeho a dentálnych nástrojov a potr	15	86,4	83,3	83,7	84,5	99,0	95,5	98,5	97,7	Manufacture of medical and dental instr. and suppl
CM33	Oprava a inštalácia strojov a prístrojov	17	114,5	116,1	117,0	115,9	101,2	102,6	102,2	102,0	Repair and installation of machinery and equipment
CM331	Oprava kovových konštrukcií, strojov a prístrojov	14	120,3	122,4	122,3	121,7	101,4	103,1	103,0	102,5	Repair of fabricat. metal prod. machinery and equip.
CM332	Inštalácia priemyselných strojov a prístrojov	3	103,0	103,4	106,4	104,3	100,9	101,2	100,3	100,8	Installation of industrial machinery and equipment
D	Dodávka elektriny, plynu a studeného vzduchu	337	99,2	96,2	96,1	97,2	93,9	94,9	95,3	94,7	Electricity, gas, steam and air-condition supply
DA	Dodávka elektriny, plynu a studeného vzduchu	337	99,2	96,2	96,1	97,2	93,9	94,9	95,3	94,7	Electricity, gas, steam and air-condition supply
DA35	Dodávka elektriny, plynu, pary a studeného vzduchu	337	99,2	96,2	96,1	97,2	93,9	94,9	95,3	94,7	Electricity, gas, steam and air condition. supply
DA351	Výroba elektrickej energie, prenos a rozvod	135	88,2	84,8	84,7	85,9	90,6	93,4	94,0	92,7	Electric power generation, transmission and distr.
DA352	Výroba plynu; rozvod plyných palív potrubím	16	119,7	116,5	116,6	117,6	98,6	96,5	96,9	97,4	Manuf. of gas; distr. of gaseous fuels through mains
DA353	Dodávka pary a rozvod studeného vzduchu	186	121,3	121,0	121,1	121,1	98,8	98,1	98,2	98,3	Steam and air condition supply
E	Dodávka vody, čistenie a odvod odpad. vôd, odpady	98	112,0	112,1	112,1	112,1	100,9	100,6	100,2	100,6	Water supply, sewerage, waste manag. and remediation
EA	Dodávka vody, čistenie a odvod odpad. vôd, odpady	98	112,0	112,1	112,1	112,1	100,9	100,6	100,2	100,6	Water supply, sewerage, waste manag. and remediation
EA36	Zber, úprava a dodávka vody	28	113,1	113,4	113,6	113,4	101,3	101,0	100,9	101,1	Water collection, treatment and supply
EA360	Zber, úprava, dodávka vody	28	113,1	113,4	113,6	113,4	101,3	101,0	100,9	101,1	Water collection, treatment and supply
EA37	Čistenie a odvod odpadových vôd	23	113,1	113,1	113,1	113,1	101,3	100,5	100,3	100,7	Sewerage
EA370	Čistenie a odvod odpadových vôd	23	113,1	113,1	113,1	113,1	101,3	100,5	100,3	100,7	Sewerage
EA38	Zber, sprac. a likv. odpadov; recykl. mater.	47	110,4	110,4	110,3	110,4	100,4	100,4	99,5	100,1	Waste coll., treatm. and disp. activ.; mater. recovery
EA381	Zber odpadu	26	103,2	103,2	103,2	103,2	101,8	100,5	100,5	100,9	Waste collection
EA382	Spracúvanie a likvidácia odpadu	14	127,5	127,5	127,5	127,5	100,8	100,8	100,0	100,6	Waste treatment and disposal
EA383	Recyklácia materiálov	7	99,1	98,9	98,2	98,7	94,3	98,4	94,1	95,5	Materials recovery

*) Priemer od začiatku roka / Average since the beginning of year

Note: D - data not being published for individual protection reasons

Indexy cien priemyselných výrobcov podľa SK NACE Rev. 2 za mesiac marec 2015
Industrial producers price indices by the NACE Rev. 2 in month March 2015

Tabuľka č.8A Tuzemsko / Table n.8A Domestic

Kód SK NACE Code of NACE 1	SK NACE Rev. 2	Počet reprez. Number repres. 3	Rok 2015 / Year 2015								NACE Rev. 2 12
			Priemer roka 2010 = 100 Average of year 2010 = 100				Predchádzajúce obdobie = 100 Previous period = 100				
			mesiac / month				mesiac / month				
			1.	2.	3.	*)	1.	2.	3.	**)	
			4	5	6	7	8	9	10	11	
	Priemysel spolu	3705	100,8	98,6	99,3	99,6	99,3	97,8	100,7	99,3	Industry total
B	Ťažba a dobývanie	119	112,2	111,9	109,7	111,3	100,3	99,8	98,0	99,4	Mining and quarrying
BA	Ťažba a dobývanie	119	112,2	111,9	109,7	111,3	100,3	99,8	98,0	99,4	Mining and quarrying
BA05	Ťažba uhlia a lignitu	8	108,0	112,8	107,5	109,5	99,8	104,4	95,3	99,8	Mining of coal and lignite
BA052	Ťažba lignitu	8	108,0	112,8	107,5	109,5	99,8	104,4	95,3	99,8	Mining of lignite
BA06	Ťažba ropy a zemného plynu	1	D	D	D	D	D	D	D	D	D Extraction of crude petroleum and natural gas
BA062	Ťažba zemného plynu	1	D	D	D	D	D	D	D	D	D Extraction of natural gas
BA08	Iná ťažba a dobývanie	110	100,0	98,5	98,3	98,9	100,7	98,5	99,8	99,7	Other mining and quarrying
BA081	Dobývanie kameňa, piesku a ílu	98	99,9	98,6	98,3	98,9	101,0	98,7	99,7	99,8	Quarrying of stone, sand and clay
BA089	Ťažba a dobývanie i. n.	12	100,9	98,6	98,6	99,4	100,0	97,7	100,0	99,2	Mining and quarrying n.e.c.
C	Priemyselná výroba	3151	101,3	99,5	100,9	100,6	99,8	98,2	101,4	99,8	Manufacturing
CA	Výroba potravín, nápojov a tabaku	1169	105,0	104,7	104,2	104,7	100,0	99,7	99,6	99,8	Manuf.of food products,bever.and tobacco products
CA10	Výroba potravín	940	105,0	104,5	103,8	104,4	99,7	99,5	99,3	99,5	Manufacture of food products
CA101	Spracovanie a konzervovanie mäsa a mäsk. výrobkov	279	99,7	100,5	98,7	99,6	100,4	100,8	98,2	99,8	Processing and preserv.of meet and prod.of meet
CA102	Spracovanie a konzervovanie rýb a kôrovcov	18	106,7	106,7	106,7	106,7	100,0	100,0	100,0	100,0	Processing and preserving of fish and crustaceans
CA103	Spracovanie a konzervovanie ovocia a zeleniny	59	101,8	101,3	101,3	101,5	101,4	99,5	100,0	100,3	Processing and preserving of fruit and vegetables
CA104	Výroba rastlin,živočišnych olejov tukov	9	96,5	95,6	95,6	95,9	99,2	99,0	100,0	99,4	Manufacture of vegetable and animal oils nad fats
CA105	Výroba mliečnych výrobkov	105	108,0	106,3	106,7	107,0	98,2	98,4	100,4	99,0	Manufacture of dairy products
CA106	Výr.mlynských výrobkov, škrobu a škrob. výrobkov	50	127,1	125,8	126,1	126,4	99,8	99,0	100,3	99,7	Manuf.of grain mill prod.starches and starch prod.
CA107	Výroba pečiva a múčnych výrobkov	206	103,4	103,0	102,7	103,0	100,5	99,6	99,7	99,9	Manufacture of bakery and farinaceous products
CA108	Výroba ostatných potravinárskych výrobkov	150	101,5	100,4	100,6	100,8	99,3	98,9	100,2	99,5	Manufacture of other food products
CA109	Výroba a príprava krmív pre zvieratá	64	118,1	117,8	109,4	115,1	100,2	99,7	92,9	97,5	Manufacture of prepared animal feeds
CA11	Výroba nápojov	229	104,6	104,8	105,5	105,0	100,9	100,2	100,7	100,6	Manufacture of beverages
CA110	Výroba nápojov	229	104,6	104,8	105,5	105,0	100,9	100,2	100,7	100,6	Manufacture of beverages
CB	Výroba textilu, odevov, kože a kožených výrobkov	111	110,7	110,7	112,0	111,1	101,0	100,0	101,1	100,7	Manuf.of textiles,apparel,leather and rel.products
CB13	Výroba textilu	42	107,3	107,0	107,0	107,1	100,2	99,7	100,0	100,0	Manufacture of textiles
CB131	Príprava a spriadanie textilných vlákien	1	D	D	D	D	D	D	D	D	D Preparation and spinning of textile fibres
CB132	Tkanie textilu	2	D	D	D	D	D	D	D	D	D Weaving of textiles
CB139	Výroba ostatného textilu	39	111,3	111,0	111,0	111,1	100,0	99,7	100,0	99,9	Manufacture of other textiles
CB14	Výroba odevov	52	108,7	109,0	110,8	109,5	102,1	100,3	101,7	101,4	Manufacture of wearing apparel
CB141	Výroba odevov okrem kožušinových odevov	43	107,5	108,0	109,6	108,4	101,2	100,4	101,5	101,0	Manufacture of wearing apparel, except fur apparel
CB143	Výroba pletených a háčkových odevov	9	112,2	112,2	115,0	113,1	103,9	100,0	102,5	102,1	Manufacture of knitted and crocheted apparel
CB15	Výroba kože a kožených výrobkov	17	112,3	112,3	113,3	112,6	100,5	100,0	100,8	100,4	Manufacture of leather and related products
CB151	Činenie a apret.kože;výr.kufrov a farbenie kože	1	D	D	D	D	D	D	D	D	D Tanning and dressing of leather;manuf of luggage
CB152	Výroba obuvi	16	114,3	114,3	115,4	114,7	100,5	100,0	101,0	100,5	Manufacture of footwear
CC	Výroba drevených a papierových výrobkov, tlač	189	96,7	97,4	96,9	97,0	99,8	100,7	99,5	100,0	Manuf.of wood and paper products, and printing

*) Priemer od začiatku roka a mesačné indexy sú upravené na revidovanú schému / Average since the beginning of year and month's indices adjusted to the revised scheme

**) Tempo rastu od začiatku roka / Average monthly rate of growth

Indexy cien priemyselných výrobcov podľa SK NACE Rev. 2 za mesiac marec 2015
Industrial producers price indices by the NACE Rev. 2 in month March 2015

Tabuľka č.8A Tuzemsko / Table n.8A Domestic

1. pokračovanie / 1 st. continuation

Kód SK NACE Code of NACE 1	SK NACE Rev. 2	Počet reprez. Number repres. 3	Rok 2015 / Year 2015								NACE Rev. 2 12
			Priemer roka 2010 = 100 Average of year 2010 = 100				Predchádzajúce obdobie = 100 Previous period = 100				
			mesiac / month				mesiac / month				
			1.	2.	3.	*)	1.	2.	3.	**)	
4	5	6	7	8	9	10	11				
CC16	Sprac.dreva a výroba výrobkov z dreva	50	100,1	101,3	100,1	100,5	98,5	101,2	98,8	99,5	Manufacture of wood and of products of wood
CC161	Pilovanie a hobľovanie dreva	27	108,0	107,4	108,6	108,0	98,6	99,4	101,0	99,7	Sawmilling and planing of wood
CC162	Výroba výr.z dreva, slamy a pružitého materiálu	23	96,1	98,3	95,9	96,8	98,4	102,2	97,5	99,3	Manufacture of prod.of wood, straw, planting mat.
CC17	Výroba papiera a papierových výrobkov	74	98,0	98,8	98,8	98,5	101,2	100,9	100,0	100,7	Manufacture of paper and paper products
CC171	Výroba celulózy,papiera a lepenky	16	92,8	93,1	94,3	93,5	102,1	100,3	101,3	101,2	Manufacture of pulp, paper and paperboard
CC172	Výroba výrobkov z papiera a lepenky	58	101,5	102,9	102,1	102,2	100,5	101,4	99,2	100,4	Manufacture of articles of paper and paperboard
CC18	Tlač a reprodukcia záznamových médií	65	92,2	92,1	91,4	91,9	98,6	99,9	99,3	99,3	Printing and reproduction of recorded media
CC181	Tlač a služby súvisiace s tlačou	65	92,2	92,1	91,4	91,9	98,6	99,9	99,3	99,3	Printing and service activities related to print.
CD	Výroba koksu a rafinovaných ropných produktov	10	112,2	98,1	109,0	106,5	97,9	87,4	111,1	98,3	Manuf.of coke, and refined petroleum products
CD19	Výroba koksu a rafinovaných ropných produktov	10	112,2	98,1	109,0	106,5	97,9	87,4	111,1	98,3	Manufacture of coke and refined petroleum products
CD192	Výroba rafinovaných ropných produktov	10	112,2	98,1	109,0	106,5	97,9	87,4	111,1	98,3	Manufacture of refined petroleum products
CE	Výroba chemikálií a chemických produktov	171	99,9	98,8	101,0	99,9	96,5	98,9	102,3	99,2	Manufacture of chemicals and chemical products
CE20	Výroba chemikálií a chemických produktov	171	99,9	98,8	101,0	99,9	96,5	98,9	102,3	99,2	Manufacture of chemicals and chemical products
CE201	Výroba základných chemikálií, priem. hnojív	71	109,5	107,3	111,1	109,3	95,5	98,1	103,5	99,0	Manufacture of basic chemicals, fertilisers
CE203	Výroba farieb,lakov a tmelov	34	105,6	105,0	107,3	105,9	99,2	99,4	102,2	100,3	Manufacture of paints, printing ink and mastics
CE204	Výr.mydla,čist.prostriedkov a toalet. prípravkov	39	102,6	102,6	102,6	102,6	99,8	100,0	100,0	99,9	Manufacture of soap and detergents and toil.prep.
CE205	Výroba ostatných chemických výrobkov	23	79,0	79,2	79,0	79,1	98,1	100,3	99,7	99,4	Manufacture of other chemical products
CE206	Výroba umelých vlákien	4	102,8	102,8	102,8	102,8	99,9	100,0	100,0	100,0	Manufacture of man-made fibres
CF	Výroba zákl.farmaceut.výrobkov a farmaceut.prípr.	61	116,5	116,5	116,5	116,5	100,1	100,0	100,0	100,0	Manuf.of pharmac.medic.,chem.and botanical prod.
CF21	Výroba zákl.farmaceut.výrobkov a farmaceut. prípr.	61	116,5	116,5	116,5	116,5	100,1	100,0	100,0	100,0	Manuf.of basic pharmac.prod. and pharmac.preparat.
CF211	Výroba základných farmaceutických výrobkov	10	105,8	105,8	105,8	105,8	100,0	100,0	100,0	100,0	Manufacture of basic pharmaceutical products
CF212	Výroba farmaceutických prípravkov	51	117,9	117,9	117,9	117,9	100,0	100,0	100,0	100,0	Manufacture of pharmaceutical preparations
CG	Výroba výr.z gumy,plastu a ost.nekov.min.výrobk.	455	99,6	99,8	99,9	99,8	100,5	100,2	100,1	100,3	Manuf.of rubb.and plast.pr.and oth.non-met.min.pr.
CG22	Výroba výrobkov z gumy a plastu	226	104,9	104,9	105,0	104,9	99,7	100,0	100,1	99,9	Manufacture of rubber and plastic product
CG221	Výroba výrobkov z gumy	45	120,8	121,9	121,6	121,4	100,1	100,9	99,8	100,3	Manufacture of rubber products
CG222	Výroba plastových výrobkov	181	101,3	101,1	101,3	101,2	99,6	99,8	100,2	99,9	Manufacture of plastics products
CG23	Výroba ostatných nekovových minerálnych výrobkov	229	95,7	96,2	96,1	96,0	101,7	100,5	99,9	100,7	Manufacture of other non-metallic mineral products
CG231	Výroba skla a výrobkov zo skla	24	92,0	92,2	92,7	92,3	99,3	100,2	100,6	100,0	Manufacture of glass and glass products
CG232	Výroba žiaruvzdorných výrobkov	19	105,8	105,5	105,6	105,6	103,2	99,7	100,1	101,0	Manufacture of refractor products
CG233	Výroba stavebného materiálu z hliny	21	112,5	112,7	112,7	112,6	100,0	100,2	100,0	100,1	Manufacture of clay building materials
CG235	Výroba vápna,cementu a sádry	26	94,5	93,9	93,9	94,1	101,2	99,4	100,0	100,2	Manufacture of cement, lime and plaster I
CG236	Výroba výrobkov z betónu, sádry a cementu	105	89,6	91,5	91,1	90,7	102,8	102,1	99,6	101,5	Manufac. of articl.of concrete,cement and plaster
CG237	Rezanie, tvarovanie a konečná úprava kameňa	11	99,9	99,9	99,9	99,9	100,0	100,0	100,0	100,0	Cutting, shaping and finishing of stone
CG239	Výroba brús.výrobk.a nekovov. minerál. výrob i.n.	23	119,2	113,4	114,8	115,8	99,4	95,2	101,3	98,6	Manufacture of abrasive prod. and non-metallic pr.
CH	Výroba kovov a kov.konštrukcií okr.strojov a zar.	253	98,1	96,6	96,8	97,2	101,2	98,5	100,2	100,0	Manuf.of bas.met.and fab.met.pr.exc.mach.and eq.
CH24	Výroba a spracovanie kovov	117	96,6	96,0	96,5	96,4	99,9	99,4	100,5	99,9	Manufacture of basic metals

*) Priemer od začiatku roka a mesačné indexy sú upravené na revidovanú schému / Average since the beginning of year and month's indices adjusted to the revised scheme

**) Tempo rastu od začiatku roka / Average monthly rate of growth

Indexy cien priemyselných výrobcov podľa SK NACE Rev. 2 za mesiac marec 2015
Industrial producers price indices by the NACE Rev. 2 in month March 2015

Tabuľka č.8A Tuzemsko / Table n.8A Domestic

2. pokračovanie / 2 nd. continuation

Kód SK NACE	SK NACE Rev. 2	Počet reprez.	Rok 2015 / Year 2015								NACE Rev. 2
			Priemer roka 2010 = 100				Predchádzajúce obdobie = 100				
			Average of year 2010 = 100				Previous period = 100				
			mesiac / month			*)	mesiac / month			**)	
1.	2.	3.	1.	2.	3.						
1	2	3	4	5	6	7	8	9	10	11	12
CH241	Výroba surového železa a ocele a ferozliatir	30	91,3	89,8	89,7	90,2	99,0	98,4	99,9	99,1	Manuf.of basic iron and steel and of ferro-alloys
CH242	Výroba rúr,rúrok a súvisiaceho prísl.z ocele	15	94,3	95,5	94,7	94,8	99,3	101,3	99,2	99,9	Manuf.of tubes, pipes and related fitting.of steel
CH243	Výr.ostatných výr.prvotného spracovania ocele	29	111,4	110,7	109,5	110,5	100,1	99,4	98,9	99,5	Manuf. of other prod.of first processing of steel
CH244	Výroba drahých a ostat.neželezných kovov	33	105,4	106,9	107,7	106,7	101,5	101,4	100,8	101,2	Manuf.of basic precious and other non-ferr. metals
CH245	Odlievanie kovov	10	98,2	97,8	101,3	99,2	101,0	99,6	103,6	101,4	Casting of metals
CH25	Výroba kovových konštrukcii okrem strojov a zar.	136	99,8	97,5	97,5	98,3	102,5	97,7	100,0	100,0	Manufacture of fabricated metal products
CH251	Výroba kovových konštrukcii	23	96,9	97,6	97,4	97,3	103,2	100,7	99,8	101,2	Manufacture of structural metal products
CH252	Výroba nádrží,zásobníkov a kontajnerov z kovu	26	113,2	114,0	114,4	113,9	98,7	100,7	100,4	99,9	Manuf. of tanks, reservoirs and contain. of metal
CH253	Výroba parných kotlov okrem kotl. ústr. kúrenia	1	D	D	D	D	D	D	D	D	Manufac.of steam gen.except centr. heating boilers
CH255	Kovanie,lisovanie, razenie a valc. kovov	15	98,9	97,9	95,9	97,6	102,7	99,0	98,0	99,9	Forging,pressing,tamping and roll-forming of metal
CH256	Opracovanie a povrch. úprava kovov; obrábanie	3	95,5	95,5	96,1	95,7	107,0	100,0	100,6	102,5	Treatment and coating ofmetals; machining
CH257	Výroba nožiar.výrobnok náradia a želez. tovaru	20	97,3	86,7	86,7	90,2	100,0	89,1	100,0	96,2	Manufacture of cutlery,tools and general hardware
CH259	Výroba ostatných kovových výrobkov	48	99,6	92,1	92,1	94,6	100,5	92,5	100,0	97,6	Manufacture of other fabricated metal products
CI	Výroba počítačových, elektron.a optick.výrobnok	45	99,3	99,6	99,4	99,4	99,8	100,3	99,8	100,0	Manufacture of computer,electronic and optical pr.
CI26	Výroba počítačových, elektron.a optických výrobkov	45	99,3	99,6	99,4	99,4	99,8	100,3	99,8	100,0	Manufacture of computer,electron.and optical prod.
CI261	Výroba elektronických komponentov a dosiek	11	108,3	108,6	108,2	108,3	99,9	100,2	99,7	99,9	Manufacture of electronic components and boards
CI263	Výroba komunikačných zariadení	17	104,5	106,7	106,7	106,0	100,0	102,2	100,0	100,7	Manufacture of communication equipment
CI264	Výroba spotrebnej elektroniky	9	88,0	87,8	87,8	87,9	100,0	99,8	100,0	99,9	Manufacture of consumer electronics
CI265	Výr.nástrojov na meranie,testovanie a navigáciu	8	99,3	100,6	100,6	100,2	100,0	101,3	100,0	100,4	Manufacture of instrum. and appliances for measur.
CJ	Výroba elektrických zariadení	153	97,3	96,3	96,4	96,7	100,2	99,0	100,1	99,8	Manufacture of electrical equipment
CJ27	Výroba elektrických zariadení	153	97,3	96,3	96,4	96,7	100,2	99,0	100,1	99,8	Manufacture of electrical equipment
CJ271	Výroba elektrick.motorov, generátorov, transform.	53	91,1	89,9	89,6	90,2	99,9	98,7	99,7	99,4	Manuf. of electric motors, generators, transform.
CJ273	Výroba drôtov a elektroinštalčných zariadení	34	97,8	93,9	95,4	95,7	102,0	96,0	101,6	99,8	Manufacture of wiring and wiring devices
CJ274	Výroba elektrických svietidiel	21	97,3	99,7	99,7	98,9	98,9	102,5	100,0	100,5	Manufacture of electric light equipment
CJ275	Výroba zariadení pre domácnosti	28	109,2	109,0	109,0	109,1	100,0	99,8	100,0	99,9	Manufacture of domestic appliances
CJ279	Výroba ostatných elektrických zariadení	17	99,2	98,4	98,3	98,6	100,3	99,2	99,9	99,8	Manufacture of other electrical equipment
CK	Výroba strojov a zariadení inde nezariadených	205	108,3	108,9	108,6	108,6	100,7	100,5	99,8	100,3	Manufacture of machinery and equipment n.e.c.
CK28	Výroba strojov a zariadení i.n.	205	108,3	108,9	108,6	108,6	100,7	100,5	99,8	100,3	Manufacture of machinery and equipment n.e.c.
CK281	Výroba strojov na všeobecné účely	102	113,3	113,6	113,6	113,5	99,1	100,3	100,0	99,8	Manufacture of general-purpose machinery
CK282	Výroba ostatných strojov na všeobecné účely	54	103,4	103,6	103,3	103,4	102,8	100,2	99,7	100,9	Manufacture of other general-purpose machinery
CK284	Výr.strojov na tvarovanie a obrábanie kovov	9	101,9	101,9	101,9	101,9	100,0	100,0	100,0	100,0	Manufacture of metal forming machinery and tools
CK289	Výroba ostatných strojov na špeciálne účely	40	109,5	111,3	110,8	110,5	100,2	101,6	99,6	100,5	Manufacture of other special-purpose machinery
CL	Výroba dopravných prostriedkov	154	94,5	93,4	94,5	94,1	99,9	98,9	101,1	100,0	Manufacture of transport equipment
CL29	Výroba motorových vozidiel, návesov a prívesov	148	92,4	91,4	92,4	92,1	99,8	98,9	101,2	100,0	Manufacture of motor vehicles, trailers
CL291	Výroba motorových vozidiel	13	96,6	96,6	96,6	96,6	100,0	100,0	100,0	100,0	Manufacture of motor vehicles
CL292	Výroba karosérií pre motofové vozidlá; návesy	7	124,7	129,2	129,0	127,7	100,0	103,6	99,9	101,2	Manuf. of bodies (coachwork) for motor vehicles
CL293	Výroba dielov a príslušenstva pre motorové vozidlá	128	91,2	89,9	91,1	90,7	99,8	98,6	101,3	99,9	Manufacture of parts and accessories for motor veh

*) Priemer od začiatku roka a mesačné indexy sú upravené na revidovanú schému / Average since the beginning of year and month's indices adjusted to the revised scheme

**) Tempo rastu od začiatku roka / Average monthly rate of growth

Indexy cien priemyselných výrobcov podľa SK NACE Rev. 2 za mesiac marec 2015
Industrial producers price indices by the NACE Rev. 2 in month March 2015

Tabuľka č.8A Tuzemsko / Table n.8A Domestic

dokončenie / end of table

Kód SK NACE Code of NACE	SK NACE Rev. 2	Počet reprez. Number repres.	Rok 2015 / Year 2015								NACE Rev. 2	
			Priemer roka 2010 = 100 Average of year 2010 = 100				Predchádzajúce obdobie = 100 Previous period = 100					
			mesiac / month				mesiac / month					
			1.	2.	3.	*)	1.	2.	3.	**)		
1	2	3	4	5	6	7	8	9	10	11	12	
CL30	Výroba ostatných dopravných prostriedkov	6	105,0	105,0	105,0	105,0	100,0	100,0	100,0	100,0	100,0	Manufacture of other transport equipment
CL302	Výroba železničných lokomotív a vozového parku	6	105,1	105,1	105,1	105,1	100,0	100,0	100,0	100,0	100,0	Manufac. of railway locomotives and rolling stock
CM	Ostatná výroba, oprava a inštalácia strojov a zar.	175	114,7	115,8	116,6	115,7	99,9	100,9	100,7	100,5	100,5	Other manuf., repair and instal. of machin. and eq.
CM31	Výroba nábytku	138	109,8	110,0	110,0	109,9	99,8	100,2	100,0	100,0	100,0	Manufacture of furniture
CM310	Výroba nábytku	138	109,8	110,0	110,0	109,9	99,8	100,2	100,0	100,0	100,0	Manufacture of furniture
CM32	Iná výroba	20	100,0	97,6	97,8	98,4	100,1	97,6	100,2	99,3	99,3	Other manufacturing
CM321	Výroba šperkov, bižutérie a podobných predmetov	1	D	D	D	D	D	D	D	D	D	Manufacture of jewel., bijouterie and rel. articles
CM323	Výroba športových potrieb	4	94,2	94,2	94,2	94,2	95,6	100,0	100,0	98,5	98,5	Manufacture of sports goods
CM325	Výroba lekárskeho a dentálnych nástrojov a potr	15	99,9	96,3	96,8	97,7	100,2	96,4	100,5	99,0	99,0	Manufacture of medical and dental instr. and suppl
CM33	Oprava a inštalácia strojov a prístrojov	17	114,5	116,1	117,0	115,9	99,9	101,4	100,8	100,7	100,7	Repair and installation of machinery and equipment
CM331	Oprava kovových konštrukcií, strojov a prístrojov	14	120,3	122,4	122,3	121,7	100,0	101,7	99,9	100,5	100,5	Repair of fabricat. metal prod. machinery and equip.
CM332	Inštalácia priemyselných strojov a prístrojov	3	103,0	103,4	106,4	104,3	99,8	100,4	102,9	101,0	101,0	Installation of industrial machinery and equipment
D	Dodávka elektriny, plynu a studeného vzduchu	337	98,9	95,9	95,8	96,9	98,6	97,0	99,9	98,5	98,5	Electricity, gas, steam and air-condition supply
DA	Dodávka elektriny, plynu a studeného vzduchu	337	98,9	95,9	95,8	96,9	98,6	97,0	99,9	98,5	98,5	Electricity, gas, steam and air-condition supply
DA35	Dodávka elektriny, plynu, pary a studeného vzduchu	337	98,9	95,9	95,8	96,9	98,6	97,0	99,9	98,5	98,5	Electricity, gas, steam and air condition. supply
DA351	Výroba elektrickej energie, prenos a rozvod	135	86,6	83,2	83,1	84,3	97,8	96,1	99,9	97,9	97,9	Electric power generation, transmission and distr.
DA352	Výroba plynu; rozvod plyných palív potrubím	16	123,4	120,1	120,2	121,2	99,9	97,3	100,1	99,1	99,1	Manuf. of gas; distr. of gaseous fuels through mains
DA353	Dodávka pary a rozvod studeného vzduchu	186	116,5	116,2	116,3	116,3	99,6	99,8	100,1	99,8	99,8	Steam and air condition supply
E	Dodávka vody, čistenie a odvod odpad. vôd, odpady	98	115,1	115,2	115,2	115,2	99,9	100,1	100,0	100,0	100,0	Water supply, sewerage, waste manag. and remediation
EA	Dodávka vody, čistenie a odvod odpad. vôd, odpady	98	115,1	115,2	115,2	115,2	99,9	100,1	100,0	100,0	100,0	Water supply, sewerage, waste manag. and remediation
EA36	Zber, úprava a dodávka vody	28	114,1	114,4	114,6	114,4	99,8	100,3	100,2	100,1	100,1	Water collection, treatment and supply
EA360	Zber, úprava, dodávka vody	28	114,1	114,4	114,6	114,4	99,8	100,3	100,2	100,1	100,1	Water collection, treatment and supply
EA37	Čistenie a odvod odpadových vôd	23	115,4	115,4	115,4	115,4	99,9	100,0	100,0	100,0	100,0	Sewerage
EA370	Čistenie a odvod odpadových vôd	23	115,4	115,4	115,4	115,4	99,9	100,0	100,0	100,0	100,0	Sewerage
EA38	Zber, sprac. a likv. odpadov; recykl. mater.	47	110,4	110,4	110,3	110,4	100,0	100,0	99,9	100,0	100,0	Waste coll., treatm. and disp. activ.; mater. recovery
EA381	Zber odpadu	26	103,2	103,2	103,2	103,2	100,0	100,0	100,0	100,0	100,0	Waste collection
EA382	Spracúvanie a likvidácia odpadu	14	127,5	127,5	127,5	127,5	100,0	100,0	100,0	100,0	100,0	Waste treatment and disposal
EA383	Recyklácia materiálov	7	99,1	98,9	98,2	98,7	100,0	99,8	99,3	99,7	99,7	Materials recovery

*) Priemer od začiatku roka a mesačné indexy sú upravené na revidovanú schému / Average since the beginning of year and month's indices adjusted to the revised scheme

**) Tempo rastu od začiatku roka / Average monthly rate of growth

Indexy cien priemyselných výrobcov podľa SK NACE Rev. 2 za mesiac marec 2015

Industrial producers price indices by the NACE Rev. 2 in month March 2015

Tabuľka č.9A Tuzemsko / Table n.9A Domestic

Kód SK NACE	SK NACE Rev. 2	Počet reprez.	Rok 2015 / Year 2015									NACE Rev. 2
			December 2005 = 100				December minulého roka = 100					
			December 2005 = 100				December of previous year = 100					
			mesiac / month				mesiac / month					
1.	2.	3.	*)	1.	2.	3.	*)					
1	2	3	4	5	6	7	8	9	10	11	12	
	Priemysel spolu	3705	106,2	103,8	104,6	104,9	99,3	97,1	97,8	98,1	Industry total	
B	Ťažba a dobývanie	119	132,8	132,5	129,8	131,7	100,3	100,1	98,1	99,5	Mining and quarrying	
BA	Ťažba a dobývanie	119	132,8	132,5	129,8	131,7	100,3	100,1	98,1	99,5	Mining and quarrying	
BA05	Ťažba uhlia a lignitu	8	167,2	174,6	166,4	169,4	99,8	104,2	99,3	101,1	Mining of coal and lignite	
BA052	Ťažba lignitu	8	167,2	174,6	166,4	169,4	99,8	104,2	99,3	101,1	Mining of lignite	
BA06	Ťažba ropy a zemného plynu	1	D	D	D	D	D	D	D	D	D Extraction of crude petroleum and natural gas	
BA062	Ťažba zemného plynu	1	D	D	D	D	D	D	D	D	D Extraction of natural gas	
BA08	Iná ťažba a dobývanie	110	108,8	107,2	107,0	107,7	100,7	99,2	99,0	99,6	Other mining and quarrying	
BA081	Dobývanie kameňa, piesku a ílu	98	108,6	107,2	106,9	107,6	101,0	99,7	99,4	100,0	Quarrying of stone, sand and clay	
BA089	Ťažba a dobývanie i. n.	12	112,3	109,7	109,7	110,6	100,0	97,7	97,7	98,5	Mining and quarrying n.e.c.	
C	Priemyselná výroba	3151	97,9	96,1	97,5	97,2	99,8	98,0	99,4	99,1	Manufacturing	
CA	Výroba potravín, nápojov a tabaku	1169	108,4	108,1	107,7	108,1	100,0	99,7	99,3	99,7	Manuf.of food products,bever.and tobacco products	
CA10	Výroba potravín	940	106,3	105,8	105,1	105,7	99,7	99,2	98,5	99,1	Manufacture of food products	
CA101	Spracovanie a konzervovanie mäsa a mäs. výrobkov	279	94,7	95,4	93,7	94,6	100,4	101,1	99,3	100,3	Processing and preserv.of meet and prod.of meet	
CA102	Spracovanie a konzervovanie rýb a kôrovcov	18	118,5	118,5	118,5	118,5	100,0	100,0	100,0	100,0	Processing and preserving of fish and crustaceans	
CA103	Spracovanie a konzervovanie ovocia a zeleniny	59	95,1	94,6	94,6	94,8	101,4	100,8	100,8	101,0	Processing and preserving of fruit and vegetables	
CA104	Výroba rastlin, živočíšnych olejov tukov	9	115,7	114,5	114,5	114,9	99,2	98,2	98,2	98,6	Manufacture of vegetable and animal oils nad fats	
CA105	Výroba mliečnych výrobkov	105	105,6	103,9	104,3	104,6	98,2	96,7	97,0	97,3	Manufacture of dairy products	
CA106	Výr.mlynských výrobkov, škrobu a škrob. výrobkov	50	120,3	119,0	119,4	119,6	99,8	98,8	99,1	99,2	Manuf.of grain mill prod.starches and starch prod.	
CA107	Výroba pečiva a múčnych výrobkov	206	132,8	132,3	131,9	132,3	100,5	100,1	99,8	100,1	Manufacture of bakery and farinaceous products	
CA108	Výroba ostatných potravinárskych výrobkov	150	94,2	93,1	93,3	93,5	99,3	98,2	98,4	98,6	Manufacture of other food products	
CA109	Výroba a príprava krmív pre zvieratá	64	118,8	118,4	110,0	115,7	100,2	99,9	92,8	97,7	Manufacture of prepared animal feeds	
CA11	Výroba nápojov	229	116,6	116,8	117,6	117,0	100,9	101,1	101,8	101,3	Manufacture of beverages	
CA110	Výroba nápojov	229	116,6	116,8	117,6	117,0	100,9	101,1	101,8	101,3	Manufacture of beverages	
CB	Výroba textilů, odevov, kože a kožených výrobkov	111	113,0	113,0	114,2	113,4	101,0	101,0	102,1	101,4	Manuf.of textiles,apparel,leather and rel.products	
CB13	Výroba textilu	42	103,3	103,0	103,0	103,1	100,2	99,9	99,9	100,0	Manufacture of textiles	
CB131	Príprava a spriadanie textilných vlákien	1	D	D	D	D	D	D	D	D	D Preparation and spinning of textile fibres	
CB132	Tkanie textilu	2	D	D	D	D	D	D	D	D	D Weaving of textiles	
CB139	Výroba ostatného textilu	39	109,0	108,7	108,7	108,8	100,0	99,7	99,7	99,8	Manufacture of other textiles	
CB14	Výroba odevov	52	110,3	110,6	112,5	111,1	102,1	102,4	104,2	102,9	Manufacture of wearing apparel	
CB141	Výroba odevov okrem kožušinových odevov	43	108,9	109,3	111,0	109,7	101,2	101,6	103,2	102,0	Manufacture of wearing apparel, except fur apparel	
CB143	Výroba pletených a háčkových odevov	9	115,2	115,2	118,1	116,2	103,9	103,9	106,5	104,7	Manufacture of knitted and crocheted apparel	
CB15	Výroba kože a kožených výrobkov	17	116,8	116,8	117,8	117,1	100,5	100,5	101,3	100,8	Manufacture of leather and related products	
CB151	Činenie a apret.kože;výr.kufrov a farbenie kože	1	D	D	D	D	D	D	D	D	D Tanning and dressing of leather;manuf of luggage	
CB152	Výroba obuvi	16	118,6	118,6	119,8	119,0	100,5	100,5	101,5	100,8	Manufacture of footwear	
CC	Výroba drevených a papierových výrobkov, tlač	189	92,4	93,1	92,6	92,7	99,8	100,5	100,0	100,1	Manuf.of wood and paper products, and printing	

*) Priemer od začiatku roka / Average since the beginning of year

Note: D - data not being published for individual protection reasons

Indexy cien priemyselých výrobcov podľa SK NACE Rev. 2 za mesiac marec 2015

Industrial producers price indices by the NACE Rev. 2 in month March 2015

Tabuľka č.9A Tuzemsko / Table n.9A Domestic

1. pokračovanie / 1 st. continuation

Kód SK NACE	SK NACE Rev. 2	Počet reprez.	Rok 2015 / Year 2015								NACE Rev. 2
			December 2005 = 100				December minulého roka = 100				
			December 2005 = 100				December of previous year = 100				
			mesiac / month				mesiac / month				
1.	2.	3.	*)	1.	2.	3.	*)	12			
1	2	3	4	5	6	7	8	9	10	11	12
CC16	Sprac.dreva a výroba výrobkov z dreva	50	94,0	95,1	94,0	94,4	98,5	99,7	98,5	98,9	Manufacture of wood and of products of wood
CC161	Pilovanie a hobľovanie dreva	27	102,3	101,8	102,8	102,3	98,6	98,1	99,1	98,6	Sawmilling and planing of wood
CC162	Výroba výr.z dreva, slamy a pružitého materiálu	23	89,8	91,8	89,6	90,4	98,4	100,6	98,2	99,1	Manufacture of prod.of wood, straw, plaiting mat.
CC17	Výroba papiera a papierových výrobkov	74	94,0	94,8	94,8	94,5	101,2	102,1	102,1	101,8	Manufacture of paper and paper products
CC171	Výroba celulózy,papiera a lepenky	16	90,8	91,1	92,3	91,4	102,1	102,5	103,8	102,8	Manufacture of pulp, paper and paperboard
CC172	Výroba výrobkov z papiera a lepenky	58	96,2	97,5	96,7	96,8	100,5	101,9	101,1	101,2	Manufacture of articles of paper and paperboard
CC18	Tlač a reprodukcia záznamových médií	65	88,7	88,6	88,0	88,4	98,6	98,5	97,8	98,3	Printing and reproduction of recorded media
CC181	Tlač a služby súvisiace s tlačou	65	88,7	88,6	88,0	88,4	98,6	98,5	97,8	98,3	Printing and service activities related to print.
CD	Výroba koksu a rafinovaných ropných produktov	10	105,1	91,9	102,2	99,7	97,9	85,6	95,1	92,9	Manuf.of coke, and refined petroleum products
CD19	Výroba koksu a rafinovaných ropných produktov	10	105,1	91,9	102,2	99,7	97,9	85,6	95,1	92,9	Manufacture of coke and refined petroleum products
CD192	Výroba rafinovaných ropných produktov	10	105,1	91,9	102,2	99,7	97,9	85,6	95,1	92,9	Manufacture of refined petroleum products
CE	Výroba chemikálií a chemických produktov	171	96,4	95,3	97,5	96,4	96,5	95,5	97,6	96,5	Manufacture of chemicals and chemical products
CE20	Výroba chemikálií a chemických produktov	171	96,4	95,3	97,5	96,4	96,5	95,5	97,6	96,5	Manufacture of chemicals and chemical products
CE201	Výroba základných chemikálií, priem. hnojív	71	103,8	101,7	105,3	103,6	95,5	93,6	96,9	95,4	Manufacture of basic chemicals, fertilisers
CE203	Výroba farieb, lakov a tmelov	34	112,1	111,4	113,8	112,4	99,2	98,5	100,7	99,5	Manufacture of paints, printing ink and mastics
CE204	Výr.mydla, čist.prostriedkov a toalet. prípravkov	39	122,1	122,1	122,1	122,1	99,8	99,8	99,8	99,8	Manufacture of soap and detergents and toilet prep.
CE205	Výroba ostatných chemických výrobkov	23	70,9	71,1	70,9	71,0	98,1	98,3	98,1	98,2	Manufacture of other chemical products
CE206	Výroba umelých vlákien	4	80,0	80,0	80,0	80,0	99,9	99,9	99,9	99,9	Manufacture of man-made fibres
CF	Výroba základných farmaceutických výrobkov a farmaceut.prípr.	61	110,8	110,8	110,8	110,8	100,1	100,1	100,1	100,1	Manuf.of pharmaceut. prod. and pharmaceut. preparat.
CF21	Výroba základných farmaceutických výrobkov a farmaceut.prípr.	61	110,8	110,8	110,8	110,8	100,1	100,1	100,1	100,1	Manuf.of basic pharmaceut. prod. and pharmaceut. preparat.
CF211	Výroba základných farmaceutických výrobkov	10	94,0	94,0	94,0	94,0	100,0	100,0	100,0	100,0	Manufacture of basic pharmaceutical products
CF212	Výroba farmaceutických prípravkov	51	113,0	113,0	113,0	113,0	100,0	100,0	100,0	100,0	Manufacture of pharmaceutical preparations
CG	Výroba výr.z gumy, plastu a ostatných nekovových výrobkov	455	97,3	97,5	97,6	97,5	100,5	100,7	100,8	100,7	Manuf.of rubber and plastic prod. and oth.non-met.min.prod.
CG22	Výroba výrobkov z gumy a plastu	226	97,4	97,4	97,5	97,4	99,7	99,7	99,8	99,7	Manufacture of rubber and plastic products
CG221	Výroba výrobkov z gumy	45	119,2	120,3	120,1	119,9	100,1	101,0	100,8	100,6	Manufacture of rubber products
CG222	Výroba plastových výrobkov	181	92,8	92,7	92,8	92,8	99,6	99,4	99,6	99,5	Manufacture of plastics products
CG23	Výroba ostatných nekovových minerálnych výrobkov	229	97,0	97,5	97,4	97,3	101,7	102,2	102,1	102,0	Manufacture of other non-metallic mineral products
CG231	Výroba skla a výrobkov zo skla	24	93,5	93,7	94,3	93,8	99,3	99,5	100,1	99,7	Manufacture of glass and glass products
CG232	Výroba žiaruvzdorných výrobkov	19	101,5	101,3	101,3	101,4	103,2	102,9	103,0	103,0	Manufacture of refractory products
CG233	Výroba stavebného materiálu z hliny	21	99,2	99,4	99,4	99,3	100,0	100,2	100,2	100,1	Manufacture of clay building materials
CG235	Výroba vápna, cementu a sádry	26	105,7	105,1	105,1	105,3	101,2	100,6	100,6	100,8	Manufacture of cement, lime and plaster I
CG236	Výroba výrobkov z betónu, sádry a cementu	105	89,9	91,9	91,5	91,1	102,8	105,0	104,6	104,2	Manufact. of articles of concrete, cement and plaster
CG237	Rezanie, tvarovanie a konečná úprava kameňa	11	103,2	103,2	103,2	103,2	100,0	100,0	100,0	100,0	Cutting, shaping and finishing of stone
CG239	Výroba brús.výrob.a nekovov. minerál. výrob i.n.	23	111,2	105,8	107,1	108,0	99,4	94,6	95,8	96,6	Manufacture of abrasive prod. and non-metallic pr.
CH	Výroba kovov a kov.konstrúcií okr.strojov a zar.	253	99,5	98,0	98,2	98,6	101,2	99,7	99,9	100,3	Manuf.of basic metal and fab.met.prod.exc.mach.and eq.
CH24	Výroba a spracovanie kovov	117	91,5	90,9	91,4	91,3	99,9	99,3	99,8	99,7	Manufacture of basic metals

*) Priemer od začiatku roka / Average since the beginning of year

Note: D - data not being published for individual protection reasons

Indexy cien priemyselných výrobcov podľa SK NACE Rev. 2 za mesiac marec 2015

Industrial producers price indices by the NACE Rev. 2 in month March 2015

Tabuľka č.9A Tuzemsko / Table n.9A Domestic

2. pokračovanie / 2 nd. continuation

Kód SK NACE	SK NACE Rev. 2	Počet reprez.	Rok 2015 / Year 2015								NACE Rev. 2
			December 2005 = 100				December minulého roka = 100				
			December 2005 = 100				December of previous year = 100				
			mesiac / month				mesiac / month				
1.	2.	3.	*)	1.	2.	3.	*)				
1	2	3	4	5	6	7	8	9	10	11	12
CH241	Výroba surového železa a ocele a ferrozliatin	30	80,2	78,9	78,8	79,3	99,0	97,4	97,2	97,8	Man.of basic iron and steel and of ferro-alloys
CH242	Výroba rúr,rúrok a súvisiaceho prísl. z ocele	15	103,6	104,9	104,1	104,2	99,3	100,5	99,7	99,8	Manuf.of tubes, pipes and related fitting.of steel
CH243	Výr.ostatných výr.prvotného spracovania ocele	29	119,4	118,6	117,3	118,4	100,1	99,5	98,4	99,3	Manuf. of other prod.of first processing of steel
CH244	Výroba drahých a ostat.neželezných kovov	33	107,4	108,8	109,7	108,6	101,5	102,9	103,6	102,7	Manuf.of basic precious and other non-ferr. metals
CH245	Odlievanie kovov	10	115,4	115,0	119,1	116,5	101,0	100,6	104,2	101,9	Casting of metals
CH25	Výroba kovových konštrukcií okrem strojov a zar.	136	106,4	103,9	103,9	104,7	102,5	100,2	100,2	101,0	Manufacture of fabricated metal products
CH251	Výroba kovových konštrukcií	23	111,4	112,2	112,0	111,9	103,2	103,9	103,7	103,6	Manufacture of structural metal products
CH252	Výroba nádrží,zásobníkov a kontajnerov z kovu	26	127,3	128,1	128,6	128,0	98,7	99,3	99,7	99,3	Manuf. of tanks, reservoirs and contain. of metal
CH253	Výroba parných kotlov okrem kotl. ústr. kúrenia	1	D	D	D	D	D	D	D	D	Manuf.of steam gen.except centr. heating boilers
CH255	Kovanie,lisovanie, razeň a valc. kovov	15	112,3	111,2	109,0	110,8	102,7	101,6	99,6	101,4	Forging,pressing,tamping and roll-forming of metal
CH256	Opracovanie a povrch. úprava kovov; obrábanie	3	87,9	87,9	88,4	88,1	107,0	107,0	107,6	107,1	Treatment and coating ofmetals; machining
CH257	Výroba nožiar.výrobných náradia a želez. tovaru	20	106,2	94,7	94,7	98,5	100,0	89,1	89,1	92,7	Manufacture of cutlery,tools and general hardware
CH259	Výroba ostatných kovových výrobkov	48	100,0	92,5	92,5	95,0	100,5	92,9	92,9	95,5	Manufacture of other fabricated metal products
CI	Výroba počítačových, elektron.a optick.výrobných	45	96,8	97,1	96,9	96,9	99,8	100,1	99,9	99,9	Manufacture of computer,electronic and optical prod.
CI26	Výroba počítačových, elektron.a optických výrobkov	45	96,8	97,1	96,9	96,9	99,8	100,1	99,9	99,9	Manufacture of computer,electron.and optical prod.
CI261	Výroba elektronických komponentov a dosiek	11	111,6	111,8	111,5	111,6	99,9	100,1	99,8	99,9	Manufacture of electronic components and boards
CI263	Výroba komunikačných zariadení	17	107,1	109,4	109,4	108,6	100,0	102,2	102,2	101,5	Manufacture of communication equipment
CI264	Výroba spotrebnej elektroniky	9	61,7	61,5	61,5	61,6	100,0	99,8	99,8	99,9	Manufacture of consumer electronics
CI265	Výr.nástrojov na meranie,testovanie a navigáciu	8	109,9	111,3	111,3	110,8	100,0	101,3	101,3	100,9	Manufacture of instrum. and appliances for measur.
CJ	Výroba elektrických zariadení	153	86,0	85,1	85,2	85,4	100,2	99,2	99,3	99,6	Manufacture of electrical equipment
CJ27	Výroba elektrických zariadení	153	86,0	85,1	85,2	85,4	100,2	99,2	99,3	99,6	Manufacture of electrical equipment
CJ271	Výroba elektrick.motorov, generátorov, transform.	53	85,5	84,5	84,2	84,7	99,9	98,6	98,3	98,9	Manuf. of electric motors, generators, transform.
CJ273	Výroba drôtov a elektroinštalčných zariadení	34	78,9	75,8	77,0	77,2	102,0	98,0	99,6	99,9	Manufacture of wiring and wiring devices
CJ274	Výroba elektrických svetidiel	21	111,4	114,2	114,2	113,3	98,9	101,4	101,4	100,6	Manufacture of electric light equipment
CJ275	Výroba zariadení pre domácnosti	28	91,3	91,1	91,1	91,2	100,0	99,8	99,8	99,9	Manufacture of domestic appliances
CJ279	Výroba ostatných elektrických zariadení	17	90,2	89,5	89,4	89,7	100,3	99,5	99,4	99,7	Manufacture of other electrical equipment
CK	Výroba strojov a zariadení inde nezariadených	205	105,1	105,6	105,4	105,4	100,7	101,1	100,9	100,9	Manufacture of machinery and equipment n.e.c.
CK28	Výroba strojov a zariadení i.n.	205	105,1	105,6	105,4	105,4	100,7	101,1	100,9	100,9	Manufacture of machinery and equipment n.e.c.
CK281	Výroba strojov na všeobecné účely	102	100,4	100,7	100,7	100,6	99,1	99,4	99,4	99,3	Manufacture of general-purpose machinery
CK282	Výroba ostatných strojov na všeobecné účely	54	104,5	104,7	104,4	104,5	102,8	103,0	102,7	102,8	Manufacture of other general-purpose machinery
CK284	Výr.strojov na tvarovanie a obrábanie kovov	9	103,7	103,7	103,7	103,7	100,0	100,0	100,0	100,0	Manufacture of metal forming machinery and tools
CK289	Výroba ostatných strojov na špeciálne účely	40	107,7	109,4	108,9	108,7	100,2	101,8	101,3	101,1	Manufacture of other special-purpose machinery
CL	Výroba dopravných prostriedkov	154	80,6	79,7	80,6	80,3	99,9	98,8	99,9	99,5	Manufacture of transport equipment
CL29	Výroba motorových vozidiel, návesov a prívesov	148	76,5	75,7	76,5	76,2	99,8	98,7	99,8	99,4	Manufacture of motor vehicles, trailers
CL291	Výroba motorových vozidiel	13	83,9	83,9	83,9	83,9	100,0	100,0	100,0	100,0	Manufacture of motor vehicles
CL292	Výroba karosérií pre motofové vozidlá; návesy	7	108,6	112,4	112,3	111,1	100,0	103,6	103,4	102,4	Manuf. of bodies (coachwork) for motor vehicles
CL293	Výroba dielov a príslušenstva pre motorové vozidlá	128	75,3	74,3	75,2	74,9	99,8	98,4	99,7	99,3	Manufacture of parts and accessories for motor veh

*) Priemer od začiatku roka / Average since the beginning of year

Note: D - data not being published for individual protection reasons

Indexy cien priemyselných výrobcov podľa SK NACE Rev. 2 za mesiac marec 2015

Industrial producers price indices by the NACE Rev. 2 in month March 2015

Tabuľka č.9A Tuzemsko / Table n.9A Domestic

dokončenie / end of table

Kód SK NACE	SK NACE Rev. 2	Počet reprez.	Rok 2015 / Year 2015								NACE Rev. 2	
			December 2005 = 100				December minulého roka = 100					
			December 2005 = 100				December of previous year = 100					
			mesiac / month				mesiac / month					
1.	2.	3.	*)	1.	2.	3.	*)	12				
1	2	3	4	5	6	7	8	9	10	11	12	
CL30	Výroba ostatných dopravných prostriedkov	6	106,5	106,5	106,5	106,5	100,0	100,0	100,0	100,0	100,0	Manufacture of other transport equipment
CL302	Výroba železničných lokomotív a vozového parku	6	106,4	106,4	106,4	106,4	100,0	100,0	100,0	100,0	100,0	Manufac. of railway locomotives and rolling stock
CM	Ostatná výroba, oprava a inštalácia strojov a zar.	175	114,3	115,3	116,1	115,2	99,9	100,8	101,5	100,7	100,7	Other manuf., repair and instal. of machin. and eq.
CM31	Výroba nábytku	138	108,9	109,1	109,1	109,0	99,8	100,0	100,0	99,9	99,9	Manufacture of furniture
CM310	Výroba nábytku	138	108,9	109,1	109,1	109,0	99,8	100,0	100,0	99,9	99,9	Manufacture of furniture
CM32	Iná výroba	20	99,8	97,3	97,6	98,2	100,1	97,7	97,9	98,6	98,6	Other manufacturing
CM321	Výroba šperkov, bižutérie a podobných predmetov	1	D	D	D	D	D	D	D	D	D	Manufacture of jewel., bijouterie and rel. articles
CM323	Výroba športových potrieb	4	122,7	122,7	122,7	122,7	95,6	95,6	95,6	95,6	95,6	Manufacture of sports goods
CM325	Výroba lekárskeho a dentálneho nástroja a potr.	15	97,7	94,2	94,6	95,5	100,2	96,6	97,1	98,0	98,0	Manufacture of medical and dental instr. and suppl.
CM33	Oprava a inštalácia strojov a prístrojov	17	99,9	101,3	102,1	101,1	101,1	Repair and installation of machinery and equipment
CM331	Oprava kovových konštrukcií, strojov a prístrojov	14	100,0	101,7	101,7	101,2	101,2	Repair of fabricat. metal prod. machinery and equip.
CM332	Inštalácia priemyselných strojov a prístrojov	3	99,8	100,2	103,1	101,1	101,1	Installation of industrial machinery and equipment
D	Dodávka elektriny, plynu a studeného vzduchu	337	116,3	112,8	112,7	113,9	98,6	95,6	95,5	96,6	96,6	Electricity, gas, steam and air-condition supply
DA	Dodávka elektriny, plynu a studeného vzduchu	337	116,3	112,8	112,7	113,9	98,6	95,6	95,5	96,6	96,6	Electricity, gas, steam and air-condition supply
DA35	Dodávka elektriny, plynu, pary a studeného vzduchu	337	116,3	112,8	112,7	113,9	98,6	95,6	95,5	96,6	96,6	Electricity, gas, steam and air condition. supply
DA351	Výroba elektrickej energie, prenos a rozvod	135	105,4	101,3	101,2	102,6	97,8	94,0	93,9	95,2	95,2	Electric power generation, transmission and distr.
DA352	Výroba plynu; rozvod plyných palív potrubím	16	131,9	128,4	128,5	129,6	99,9	97,2	97,3	98,2	98,2	Manuf. of gas; distr. of gaseous fuels through mains
DA353	Dodávka pary a rozvod studeného vzduchu	186	145,6	145,2	145,3	145,4	99,6	99,3	99,4	99,4	99,4	Steam and air condition supply
E	Dodávka vody, čistenie a odvod odpad. vôd, odpady	98	147,4	147,6	147,6	147,5	99,9	100,0	100,0	100,0	100,0	Water supply, sewerage, waste manag. and remediation
EA	Dodávka vody, čistenie a odvod odpad. vôd, odpady	98	147,4	147,6	147,6	147,5	99,9	100,0	100,0	100,0	100,0	Water supply, sewerage, waste manag. and remediation
EA36	Zber, úprava a dodávka vody	28	147,8	148,2	148,4	148,1	99,8	100,1	100,3	100,1	100,1	Water collection, treatment and supply
EA360	Zber, úprava, dodávka vody	28	147,8	148,2	148,4	148,1	99,8	100,1	100,3	100,1	100,1	Water collection, treatment and supply
EA37	Čistenie a odvod odpadových vôd	23	145,5	145,5	145,5	145,5	99,9	99,9	99,9	99,9	99,9	Sewerage
EA370	Čistenie a odvod odpadových vôd	23	145,5	145,5	145,5	145,5	99,9	99,9	99,9	99,9	99,9	Sewerage
EA38	Zber, sprac. a likv. odpadov; recykl. mater.	47	100,0	100,0	99,9	100,0	100,0	Waste coll., treatm. and disp. activ.; mater. recovery
EA381	Zber odpadu	26	100,0	100,0	100,0	100,0	100,0	Waste collection
EA382	Spracúvanie a likvidácia odpadu	14	100,0	100,0	100,0	100,0	100,0	Waste treatment and disposal
EA383	Recyklácia materiálov	7	100,0	99,8	99,1	99,6	99,6	Materials recovery

*) Priemer od začiatku roka / Average since the beginning of year

Note: D - data not being published for individual protection reasons

Tabuľka č.1C Export / Table n.1C Export

Kód Code	Sekcia, subsekcia SK NACE Rev. 2 Sections, subsections of the NACE Rev. 2	Stála váha Constant weight	Predchádzajúce obdobie = 100 / Previous period = 100																		
			Rok 2014 / Year 2014										Rok 2015 / Year 2015								
			mesiac / month										kvartál. indexy / quart. indices								
			3.	4.	5.	6.	7.	8.	9.	10.	11.	12.	1.	2.	3.	*)	1. Q.	2. Q.	3. Q.	4. Q.	
a	b	c	1	2	3	4	5	6	7	8	9	10	11	12	13	14	15	16	17	18	
	Priemysel spolu <i>Industry total</i>	1000,000000	99,9	99,9	100,0	99,4	99,7	99,6	99,7	100,0	100,2	99,1	98,8	100,2	100,7	99,9	98,7				
B	Ťažba a dobývanie <i>Mining and quarrying</i>	3,733102	100,5	99,5	100,5	99,6	100,8	99,1	99,7	99,9	98,7	98,8	97,5	101,7	98,9	99,4	97,1				
BA	Ťažba a dobývanie <i>Mining and quarrying</i>	3,733102	100,5	99,5	100,5	99,6	100,8	99,1	99,7	99,9	98,7	98,8	97,5	101,7	98,9	99,4	97,1				
C	Priemyselná výroba <i>Manufacturing</i>	962,117001	99,9	100,0	100,3	99,4	99,7	99,6	100,0	100,0	99,9	99,0	98,7	100,3	100,8	99,9	98,5				
CA	Výroba potravín, nápojov a tabaku <i>Manuf. of food products, beverage and tobacco products</i>	22,499850	99,4	98,9	99,9	99,6	100,1	99,9	100,4	100,2	98,9	99,4	99,4	101,2	100,9	100,5	99,7				
CB	Výroba textilu, odevov, kože a kožených výrobkov <i>Manuf. of textiles, apparel, leather and rel. products</i>	21,780317	100,4	101,7	100,1	99,8	99,8	100,1	100,1	99,9	100,0	99,6	96,7	100,4	99,7	98,9	96,6				
CC	Výroba drevených a papierových výrobkov, tlač <i>Manuf. of wood and paper products, and printing</i>	37,243045	100,2	100,9	100,4	98,7	99,5	101,0	99,9	100,2	100,2	99,0	99,3	100,6	100,3	100,1	99,2				
CD	Výroba koksu a rafinovaných ropných produktov <i>Manuf. of coke, and refined petroleum products</i>	50,832280	100,8	98,5	102,6	98,3	102,9	97,3	99,7	98,8	100,0	82,8	77,2	104,2	113,2	96,9	72,9				
CE	Výroba chemikálií a chemických produktov <i>Manufacture of chemicals and chemical products</i>	36,286090	100,2	101,1	101,7	99,6	101,4	100,1	99,1	99,2	97,1	97,7	94,8	95,5	104,9	98,3	91,1				
CF	Výroba zákl. farmaceut. výrobkov a farmaceut. prípr. <i>Manuf. of pharm. medic., chem. and botanical prod.</i>	3,385902	100,1	100,2	100,1	99,3	100,5	100,1	99,9	99,9	99,7	100,2	100,2	99,9	99,7	99,9	100,0				
CG	Výroba výr. z gumy, plastu a ost. nekov. min. výrobk. <i>Manuf. of rubb. and plast. pr. and oth. non-met. min. pr.</i>	62,983629	100,0	100,4	100,1	99,9	100,2	100,1	100,1	99,9	99,8	99,9	99,7	99,6	100,4	99,9	99,5				
CH	Výroba kovov a kov. konštrukcií okr. strojov a zar. <i>Manuf. of bas. met. and fab. met. pr. exc. mach. and eq.</i>	138,533306	99,2	99,9	100,0	99,5	100,0	99,4	100,3	100,3	100,2	99,6	101,2	99,2	100,1	100,2	100,5				
CI	Výroba počítačových, elektron. a optick. výrobkov <i>Manufacture of computer, electronic and optical pr.</i>	162,996110	99,7	100,0	100,0	98,1	98,0	98,7	100,5	99,6	100,8	101,4	100,2	103,2	99,9	101,1	103,5				
CJ	Výroba elektrických zariadení <i>Manufacture of electrical equipment</i>	46,444720	100,5	99,8	99,6	100,1	100,4	99,7	99,7	99,8	99,7	100,0	100,1	98,0	99,6	99,2	98,5				
CK	Výroba strojov a zariadení inde nezaradených <i>Manufacture of machinery and equipment n.e.c.</i>	63,313459	100,0	100,1	99,9	99,3	100,3	100,2	99,6	100,4	99,8	100,0	99,7	99,3	100,3	99,8	99,3				
CL	Výroba dopravných prostriedkov <i>Manufacture of transport equipment</i>	295,766577	100,0	100,1	100,0	99,9	99,3	100,2	99,8	100,1	100,0	99,9	100,1	100,2	100,0	100,1	100,1				
CM	Ostatná výroba, oprava a inštalácia strojov a zar. <i>Other manuf., repair and instal. of machin. and eq.</i>	20,051716	100,0	100,1	100,6	100,3	99,8	98,9	100,8	99,8	99,8	100,3	99,3	99,0	100,7	99,7	99,0				
D	Dodávka elektriny, plynu a studeného vzduchu <i>Electricity, gas, steam and air-condition supply</i>	33,783633	99,8	97,7	93,7	99,2	98,2	97,5	93,0	100,0	110,2	101,1	102,3	96,0	101,1	99,8	103,9				
DA	Dodávka elektriny, plynu a studeného vzduchu <i>Electricity, gas, steam and air-condition supply</i>	33,783633	99,8	97,7	93,7	99,2	98,2	97,5	93,0	100,0	110,2	101,1	102,3	96,0	101,1	99,8	103,9				
E	Dodávka vody, čistenie a odvod odpad. vôd, odpady <i>Water supply, sewerage, waste manag. and remediation</i>	0,366264	103,7	100,1	100,5	97,1	98,9	100,8	97,8	100,3	98,4	99,1	103,5	98,7	95,1	99,0	99,9				
EA	Dodávka vody, čistenie a odvod odpad. vôd, odpady <i>Water supply, sewerage, waste manag. and remediation</i>	0,366264	103,7	100,1	100,5	97,1	98,9	100,8	97,8	100,3	98,4	99,1	103,5	98,7	95,1	99,0	99,9				

*) Tempo rastu od začiatku roka / Average monthly rate of growth

Tabuľka č.2C Export / Table n.2C Export

Kód Code	Sekcia, subsekcia SK NACE Rev. 2 Sections, subsections of the NACE Rev. 2	Stála váha Constant weight	Rovnaké obdobie minulého roka = 100 / The same period of previous year = 100																		
			Rok 2014 / Year 2014												Rok 2015 / Year 2015						
			mesiac / month												kvartál. indexy / quart. indices						
			3.	4.	5.	6.	7.	8.	9.	10.	11.	12.	1.	2.	3.	*)	1. Q.	2. Q.	3. Q.	4. Q.	
a	b	c	1	2	3	4	5	6	7	8	9	10	11	12	13	14	15	16	17	18	
	Priemysel spolu <i>Industry total</i>	1000,000000	96,8	96,6	96,9	96,6	96,7	96,4	96,1	96,4	97,0	96,5	95,9	96,5	97,3	96,6	96,6				
B	Ťažba a dobývanie <i>Mining and quarrying</i>	3,733102	94,8	95,8	97,2	96,4	99,1	97,6	96,7	96,5	96,4	95,7	93,8	96,3	94,8	95,0	95,0				
BA	Ťažba a dobývanie <i>Mining and quarrying</i>	3,733102	94,8	95,8	97,2	96,4	99,1	97,6	96,7	96,5	96,4	95,7	93,8	96,3	94,8	95,0	95,0				
C	Priemyselná výroba <i>Manufacturing</i>	962,117001	97,0	97,1	97,6	97,1	97,1	96,9	96,8	97,2	97,7	97,0	96,4	96,8	97,7	97,0	97,0				
CA	Výroba potravín, nápojov a tabaku <i>Manuf. of food products, bever. and tobacco products</i>	22,499850	98,9	97,8	98,4	98,3	98,5	98,4	98,8	98,9	98,4	97,9	97,5	97,2	98,7	97,8	97,8				
CB	Výroba textilu, odevov, kože a kožených výrobkov <i>Manuf. of textiles, apparel, leather and rel. products</i>	21,780317	107,9	108,2	106,8	104,3	103,6	104,2	102,8	102,7	102,7	102,2	98,6	98,6	97,9	98,4	98,4				
CC	Výroba drevených a papierových výrobkov, tlač <i>Manuf. of wood and paper products, and printing</i>	37,243045	99,1	100,2	101,5	100,0	100,1	101,4	100,7	100,8	100,5	100,2	99,8	99,9	100,0	99,9	99,9				
CD	Výroba koksu a rafinovaných ropných produktov <i>Manuf. of coke, and refined petroleum products</i>	50,832280	92,9	92,2	96,9	95,2	98,4	92,9	89,7	92,9	96,9	81,3	62,5	65,9	74,0	67,5	67,5				
CE	Výroba chemikálií a chemických produktov <i>Manufacture of chemicals and chemical products</i>	36,286090	95,2	98,1	101,8	99,5	101,7	101,7	99,9	101,2	100,6	97,3	90,7	87,9	92,1	90,2	90,2				
CF	Výroba zákl. farmaceut. výrobkov a farmaceut. prípr. <i>Manuf. of pharmac. medic., chem. and botanical prod.</i>	3,385902	101,3	100,8	100,8	100,1	100,6	100,9	99,7	99,6	99,3	99,5	99,9	100,1	99,7	99,9	99,9				
CG	Výroba výr. z gummy, plastu a ost. nekov. min. výrobk. <i>Manuf. of rubb. and plast. pr. and oth. non-met. min. pr.</i>	62,983629	97,9	98,2	99,0	98,2	98,5	98,6	98,4	98,4	98,2	98,2	98,1	99,7	100,1	99,3	99,3				
CH	Výroba kovov a kov. konštrukcií okr. strojov a zar. <i>Manuf. of bas. met. and fab. met. pr. exc. mach. and eq.</i>	138,533306	97,0	96,5	96,4	96,9	97,7	98,1	98,3	97,9	98,1	98,4	100,3	98,8	99,7	99,6	99,6				
CI	Výroba počítačových, elektron. a optick. výrobkov <i>Manufacture of computer, electronic and optical pr.</i>	162,996110	91,3	91,3	91,5	90,6	89,6	89,5	91,3	90,9	93,4	95,2	97,4	100,1	100,3	99,2	99,2				
CJ	Výroba elektrických zariadení <i>Manufacture of electrical equipment</i>	46,444720	100,1	99,9	99,0	99,1	99,4	99,4	99,2	99,4	99,0	99,4	99,2	97,4	96,6	97,7	97,7				
CK	Výroba strojov a zariadení inde nezaradených <i>Manufacture of machinery and equipment n.e.c.</i>	63,313459	102,8	103,1	102,8	101,8	101,6	101,6	101,5	101,8	101,0	101,4	99,3	98,6	98,9	99,0	99,0				
CL	Výroba dopravných prostriedkov <i>Manufacture of transport equipment</i>	295,766577	97,7	97,9	97,8	97,7	97,1	97,5	97,3	97,5	97,5	97,5	99,2	99,6	99,6	99,4	99,4				
CM	Ostatná výroba, oprava a inštalácia strojov a zar. <i>Other manuf., repair and instal. of machin. and eq.</i>	20,051716	99,6	99,8	99,9	100,0	100,7	99,3	99,8	99,9	100,0	99,7	99,8	98,7	99,4	99,3	99,3				
D	Dodávka elektriny, plynu a studeného vzduchu <i>Electricity, gas, steam and air-condition supply</i>	33,783633	91,7	84,7	81,6	84,0	83,7	81,3	75,7	75,3	82,7	84,0	84,9	88,3	89,5	87,5	87,5				
DA	Dodávka elektriny, plynu a studeného vzduchu <i>Electricity, gas, steam and air-condition supply</i>	33,783633	91,7	84,7	81,6	84,0	83,7	81,3	75,7	75,3	82,7	84,0	84,9	88,3	89,5	87,5	87,5				
E	Dodávka vody, čistenie a odvod odpad. vôd, odpady <i>Water supply, sewerage, waste manag. and remediation</i>	0,366264	101,1	99,6	95,8	93,3	95,6	100,2	94,6	97,7	99,6	96,6	99,6	98,7	90,5	96,2	96,2				
EA	Dodávka vody, čistenie a odvod odpad. vôd, odpady <i>Water supply, sewerage, waste manag. and remediation</i>	0,366264	101,1	99,6	95,8	93,3	95,6	100,2	94,6	97,7	99,6	96,6	99,6	98,7	90,5	96,2	96,2				

*) Priemer od začiatku roka / Average since the beginning of year

Tabuľka č.3C Export / Table n.3C Export

Kód Code	Sekcia, subsekcia SK NACE Rev. 2 Sections, subsections of the NACE Rev. 2	Stála váha Constant weight	December 2010 = 100																		
			Rok 2014 / Year 2014										Rok 2015 / Year 2015								
			mesiac / month										Priem.indexov/Avrg. of indices								
			3.	4.	5.	6.	7.	8.	9.	10.	11.	12.	1.	2.	3.	*)	1. Q.	2. Q.	3. Q.	4. Q.	
a	b	c	1	2	3	4	5	6	7	8	9	10	11	12	13	14	15	16	17	18	
	Priemysel spolu <i>Industry total</i>	1000,000000	99,7	99,6	99,6	99,0	98,7	98,3	98,0	98,0	98,2	97,3	96,1	96,3	97,0	96,5	96,5				
B	Ťažba a dobývanie <i>Mining and quarrying</i>	3,733102	101,3	100,8	101,3	100,9	101,7	100,8	100,5	100,4	99,1	97,9	95,5	97,1	96,0	96,2	96,2				
BA	Ťažba a dobývanie <i>Mining and quarrying</i>	3,733102	101,3	100,8	101,3	100,9	101,7	100,8	100,5	100,4	99,1	97,9	95,5	97,1	96,0	96,2	96,2				
C	Priemyselná výroba <i>Manufacturing</i>	962,117001	99,3	99,3	99,6	99,0	98,7	98,3	98,3	98,3	98,2	97,2	95,9	96,2	97,0	96,4	96,4				
CA	Výroba potravín, nápojov a tabaku <i>Manuf. of food products, bever. and tobacco products</i>	22,499850	107,8	106,6	106,5	106,1	106,2	106,1	106,5	106,7	105,5	104,9	104,3	105,5	106,4	105,4	105,4				
CB	Výroba textilu, odevov, kože a kožených výrobkov <i>Manuf. of textiles, apparel, leather and rel. products</i>	21,780317	111,7	113,6	113,7	113,5	113,3	113,4	113,5	113,4	113,4	113,0	109,3	109,7	109,4	109,5	109,5				
CC	Výroba drevených a papierových výrobkov, tlač <i>Manuf. of wood and paper products, and printing</i>	37,243045	96,5	97,4	97,8	96,5	96,0	97,0	96,9	97,1	97,3	96,3	95,6	96,2	96,5	96,1	96,1				
CD	Výroba koksu a rafinovaných ropných produktov <i>Manuf. of coke, and refined petroleum products</i>	50,832280	113,4	111,7	114,6	112,7	116,0	112,9	112,6	111,2	111,2	92,1	71,1	74,1	83,9	76,4	76,4				
CE	Výroba chemikálií a chemických produktov <i>Manufacture of chemicals and chemical products</i>	36,286090	106,1	107,3	109,1	108,7	110,2	110,3	109,3	108,4	105,3	102,9	97,5	93,1	97,7	96,1	96,1				
CF	Výroba zákl. farmaceut. výrobkov a farmaceut. prípr. <i>Manuf. of pharmac. medic., chem. and botanical prod.</i>	3,385902	102,1	102,3	102,4	101,7	102,2	102,3	102,2	102,1	101,8	102,0	102,2	102,1	101,8	102,0	102,0				
CG	Výroba výr. z gummy, plastu a ost. nekov. min. výrobk. <i>Manuf. of rubb. and plast. pr. and oth. non-met. min. pr.</i>	62,983629	103,8	104,2	104,3	104,2	104,4	104,5	104,6	104,5	104,3	104,2	103,9	103,5	103,9	103,8	103,8				
CH	Výroba kovov a kov. konštrukcií okr. strojov a zar. <i>Manuf. of bas. met. and fab. met. pr. exc. mach. and eq.</i>	138,533306	96,9	96,8	96,8	96,3	96,3	95,7	96,0	96,3	96,5	96,1	97,3	96,5	96,6	96,8	96,8				
CI	Výroba počítačových, elektron. a optick. výrobkov <i>Manufacture of computer, electronic and optical pr.</i>	162,996110	89,9	89,9	89,9	88,2	86,4	85,3	85,7	85,4	86,1	87,3	87,5	90,3	90,2	89,3	89,3				
CJ	Výroba elektrických zariadení <i>Manufacture of electrical equipment</i>	46,444720	102,4	102,2	101,8	101,9	102,3	102,0	101,7	101,5	101,2	101,2	101,3	99,3	98,9	99,8	99,8				
CK	Výroba strojov a zariadení inde nezariadených <i>Manufacture of machinery and equipment n.e.c.</i>	63,313459	107,6	107,7	107,6	106,9	107,2	107,4	107,0	107,4	107,2	107,2	106,9	106,1	106,4	106,5	106,5				
CL	Výroba dopravných prostriedkov <i>Manufacture of transport equipment</i>	295,766577	98,0	98,1	98,1	98,0	97,3	97,5	97,3	97,4	97,4	97,3	97,4	97,6	97,6	97,5	97,5				
CM	Ostatná výroba, oprava a inštalácia strojov a zar. <i>Other manuf., repair and instal. of machin. and eq.</i>	20,051716	97,2	97,3	97,9	98,2	98,0	96,9	97,7	97,5	97,3	97,6	96,9	95,9	96,6	96,5	96,5				
D	Dodávka elektriny, plynu a studeného vzduchu <i>Electricity, gas, steam and air-condition supply</i>	33,783633	110,2	107,7	100,9	100,1	98,3	95,8	89,1	89,1	98,2	99,3	101,6	97,5	98,6	99,2	99,2				
DA	Dodávka elektriny, plynu a studeného vzduchu <i>Electricity, gas, steam and air-condition supply</i>	33,783633	110,2	107,7	100,9	100,1	98,3	95,8	89,1	89,1	98,2	99,3	101,6	97,5	98,6	99,2	99,2				
E	Dodávka vody, čistenie a odvod odpad. vôd, odpady <i>Water supply, sewerage, waste manag. and remediation</i>	0,366264	98,0	98,1	98,6	95,7	94,6	95,4	93,3	93,6	92,1	91,3	94,5	93,3	88,7	92,2	92,2				
EA	Dodávka vody, čistenie a odvod odpad. vôd, odpady <i>Water supply, sewerage, waste manag. and remediation</i>	0,366264	98,0	98,1	98,6	95,7	94,6	95,4	93,3	93,6	92,1	91,3	94,5	93,3	88,7	92,2	92,2				

*) Priemer od začiatku roka / Average since the beginning of year

Tabuľka č.4C Export / Table n.4C Export

Kód Code	Sekcia, subsekcia SK NACE Rev. 2 Sections, subsections of the NACE Rev. 2	Stála váha Constant weight	December minulého roka = 100 / December of previous year = 100																		
			Rok 2014 / Year 2014										Rok 2015 / Year 2015								
			mesiac / month										kvartál. indexy / quart. indices								
			3.	4.	5.	6.	7.	8.	9.	10.	11.	12.	1.	2.	3.	*)	1. Q.	2. Q.	3. Q.	4. Q.	
a	b	c	1	2	3	4	5	6	7	8	9	10	11	12	13	14	15	16	17	18	
	Priemysel spolu <i>Industry total</i>	1000,000000	102,5	102,4	102,4	101,7	101,4	101,0	100,7	100,7	100,9	100,0	98,8	99,0	99,7	99,2	99,2				
B	Ťažba a dobývanie <i>Mining and quarrying</i>	3,733102	103,5	103,0	103,5	103,1	103,9	103,0	102,7	102,6	101,2	100,0	97,5	99,2	98,1	98,3	98,3				
BA	Ťažba a dobývanie <i>Mining and quarrying</i>	3,733102	103,5	103,0	103,5	103,1	103,9	103,0	102,7	102,6	101,2	100,0	97,5	99,2	98,1	98,3	98,3				
C	Priemyselná výroba <i>Manufacturing</i>	962,117001	102,2	102,2	102,5	101,9	101,5	101,1	101,1	101,1	101,0	100,0	98,7	99,0	99,8	99,2	99,2				
CA	Výroba potravín, nápojov a tabaku <i>Manuf. of food products, bever. and tobacco products</i>	22,499850	102,8	101,6	101,5	101,1	101,2	101,1	101,5	101,7	100,6	100,0	99,4	100,6	101,4	100,5	100,5				
CB	Výroba textilu, odevov, kože a kožených výrobkov <i>Manuf. of textiles, apparel, leather and rel. products</i>	21,780317	98,8	100,5	100,6	100,4	100,3	100,4	100,4	100,4	100,4	100,0	96,7	97,1	96,8	96,9	96,9				
CC	Výroba drevených a papierových výrobkov, tlač <i>Manuf. of wood and paper products, and printing</i>	37,243045	100,2	101,1	101,6	100,2	99,7	100,7	100,6	100,8	101,0	100,0	99,3	99,9	100,2	99,8	99,8				
CD	Výroba koksu a rafinovaných ropných produktov <i>Manuf. of coke, and refined petroleum products</i>	50,832280	123,1	121,3	124,4	122,4	126,0	122,6	122,3	120,7	120,7	100,0	77,2	80,5	91,1	83,0	83,0				
CE	Výroba chemikálií a chemických produktov <i>Manufacture of chemicals and chemical products</i>	36,286090	103,1	104,3	106,0	105,6	107,1	107,2	106,2	105,3	102,3	100,0	94,8	90,5	94,9	93,4	93,4				
CF	Výroba zákl. farmaceut. výrobkov a farmaceut. prípr. <i>Manuf. of pharmac. medic., chem. and botanical prod.</i>	3,385902	100,1	100,3	100,4	99,7	100,2	100,3	100,2	100,1	99,8	100,0	100,2	100,1	99,8	100,0	100,0				
CG	Výroba výr. z gumy, plastu a ost. nekov. min. výrobk. <i>Manuf. of rubb. and plast. pr. and oth. non-met. min. pr.</i>	62,983629	99,6	100,0	100,1	100,0	100,2	100,3	100,4	100,3	100,1	100,0	99,7	99,3	99,7	99,6	99,6				
CH	Výroba kovov a kov. konštrukcií okr. strojov a zar. <i>Manuf. of bas. met. and fab. met. pr. exc. mach. and eq.</i>	138,533306	100,8	100,7	100,7	100,2	100,2	99,6	99,9	100,2	100,4	100,0	101,2	100,4	100,5	100,7	100,7				
CI	Výroba počítačových, elektron. a optick. výrobkov <i>Manufacture of computer, electronic and optical pr.</i>	162,996110	103,0	103,0	103,0	101,0	99,0	97,7	98,2	97,8	98,6	100,0	100,2	103,4	103,3	102,3	102,3				
CJ	Výroba elektrických zariadení <i>Manufacture of electrical equipment</i>	46,444720	101,2	101,0	100,6	100,7	101,1	100,8	100,5	100,3	100,0	100,0	100,1	98,1	97,7	98,6	98,6				
CK	Výroba strojov a zariadení inde nezaradených <i>Manufacture of machinery and equipment n.e.c.</i>	63,313459	100,4	100,5	100,4	99,7	100,0	100,2	99,8	100,2	100,0	100,0	99,7	99,0	99,3	99,3	99,3				
CL	Výroba dopravných prostriedkov <i>Manufacture of transport equipment</i>	295,766577	100,7	100,8	100,8	100,7	100,0	100,2	100,0	100,1	100,1	100,0	100,1	100,3	100,3	100,2	100,2				
CM	Ostatná výroba, oprava a inštalácia strojov a zar. <i>Other manuf., repair and instal. of machin. and eq.</i>	20,051716	99,6	99,7	100,3	100,6	100,4	99,3	100,1	99,9	99,7	100,0	99,3	98,3	99,0	98,9	98,9				
D	Dodávka elektriny, plynu a studeného vzduchu <i>Electricity, gas, steam and air-condition supply</i>	33,783633	111,0	108,5	101,6	100,8	99,0	96,5	89,7	89,7	98,9	100,0	102,3	98,2	99,3	99,9	99,9				
DA	Dodávka elektriny, plynu a studeného vzduchu <i>Electricity, gas, steam and air-condition supply</i>	33,783633	111,0	108,5	101,6	100,8	99,0	96,5	89,7	89,7	98,9	100,0	102,3	98,2	99,3	99,9	99,9				
E	Dodávka vody, čistenie a odvod odpad. vôd, odpady <i>Water supply, sewerage, waste manag. and remediation</i>	0,366264	107,3	107,4	108,0	104,8	103,6	104,5	102,2	102,5	100,9	100,0	103,5	102,2	97,2	101,0	101,0				
EA	Dodávka vody, čistenie a odvod odpad. vôd, odpady <i>Water supply, sewerage, waste manag. and remediation</i>	0,366264	107,3	107,4	108,0	104,8	103,6	104,5	102,2	102,5	100,9	100,0	103,5	102,2	97,2	101,0	101,0				

*) Priemer od začiatku roka / Average since the beginning of year

Tabuľka č.5C Export / Table n.5C Export

Kód Code	Sekcia, subsekcia SK NACE Rev. 2 Sections, subsections of the NACE Rev. 2	Stála váha Constant weight	December 2005 = 100																		
			Rok 2014 / Year 2014										Rok 2015 / Year 2015								
			mesiac / month										kvartál. indexy / quart. indices								
			3.	4.	5.	6.	7.	8.	9.	10.	11.	12.	1.	2.	3.	*)	1. Q.	2. Q.	3. Q.	4. Q.	
a	b	c	1	2	3	4	5	6	7	8	9	10	11	12	13	14	15	16	17	18	
	Priemysel spolu <i>Industry total</i>	1000,000000	91,0	90,9	90,9	90,3	90,0	89,7	89,4	89,4	89,6	88,8	87,7	87,9	88,5	88,0	88,0				
B	Ťažba a dobývanie <i>Mining and quarrying</i>	3,245816	112,1	111,5	112,1	111,6	112,5	111,5	111,2	111,1	109,6	108,3	105,7	107,4	106,2	106,4	106,4				
BA	Ťažba a dobývanie <i>Mining and quarrying</i>	3,245816	112,1	111,5	112,1	111,6	112,5	111,5	111,2	111,1	109,6	108,3	105,7	107,4	106,2	106,4	106,4				
C	Priemyselná výroba <i>Manufacturing</i>	977,745234	91,0	91,0	91,3	90,8	90,5	90,1	90,1	90,1	90,0	89,1	87,9	88,2	88,9	88,3	88,3				
CA	Výroba potravín, nápojov a tabaku <i>Manuf. of food products, bever. and tobacco products</i>	32,082820	107,4	106,2	106,1	105,7	105,8	105,7	106,1	106,3	105,1	104,5	103,9	105,1	106,0	105,0	105,0				
CB	Výroba textilu, odevov, kože a kožených výrobkov <i>Manuf. of textiles, apparel, leather and rel. products</i>	32,322318	105,4	107,2	107,3	107,1	106,9	107,0	107,1	107,0	107,0	106,6	103,2	103,5	103,2	103,3	103,3				
CC	Výroba drevených a papierových výrobkov, tlač <i>Manuf. of wood and paper products, and printing</i>	51,108787	89,0	89,9	90,2	89,0	88,6	89,5	89,4	89,6	89,8	88,8	88,2	88,8	89,0	88,7	88,7				
CD	Výroba koksu a rafinovaných ropných produktov <i>Manuf. of coke, and refined petroleum products</i>	82,057419	124,8	123,0	126,2	124,1	127,7	124,3	124,0	122,4	122,4	101,4	78,3	81,6	92,4	84,1	84,1				
CE	Výroba chemikálií a chemických produktov <i>Manufacture of chemicals and chemical products</i>	43,450424	101,1	102,2	104,0	103,6	105,0	105,1	104,1	103,3	100,3	98,0	92,9	88,7	93,1	91,6	91,6				
CF	Výroba zákl. farmaceut. výrobkov a farmaceut. prípr. <i>Manuf. of pharmac. medic., chem. and botanical prod.</i>	2,130884	92,0	92,2	92,3	91,7	92,1	92,2	92,1	92,0	91,7	91,9	92,1	92,0	91,7	91,9	91,9				
CG	Výroba výr. z gumy, plastu a ost. nekov. min. výrobk. <i>Manuf. of rubb. and plast. pr. and oth. non-met. min. pr.</i>	65,663495	100,0	100,3	100,4	100,3	100,5	100,6	100,7	100,6	100,4	100,3	100,1	99,7	100,1	100,0	100,0				
CH	Výroba kovov a kov. konštrukcií okr. strojov a zar. <i>Manuf. of bas. met. and fab. met. pr. exc. mach. and eq.</i>	170,841041	94,6	94,5	94,5	94,0	94,0	93,5	93,8	94,0	94,2	93,9	95,0	94,2	94,3	94,5	94,5				
CI	Výroba počítačových, elektron. a optick. výrobkov <i>Manufacture of computer, electronic and optical pr.</i>	95,816225	68,0	68,0	68,0	66,8	65,4	64,6	64,9	64,6	65,2	66,1	66,2	68,3	68,3	67,6	67,6				
CJ	Výroba elektrických zariadení <i>Manufacture of electrical equipment</i>	70,330859	86,1	86,0	85,6	85,7	86,0	85,8	85,5	85,4	85,1	85,1	85,2	83,5	83,2	84,0	84,0				
CK	Výroba strojov a zariadení inde nezaradených <i>Manufacture of machinery and equipment n.e.c.</i>	55,900889	115,9	116,0	115,9	115,1	115,5	115,7	115,2	115,7	115,5	115,5	115,1	114,3	114,6	114,7	114,7				
CL	Výroba dopravných prostriedkov <i>Manufacture of transport equipment</i>	256,957333	77,8	77,8	77,8	77,8	77,2	77,4	77,2	77,3	77,3	77,2	77,3	77,4	77,4	77,4	77,4				
CM	Ostatná výroba, oprava a inštalácia strojov a zar. <i>Other manuf., repair and instal. of machin. and eq.</i>	19,082740	93,8	93,9	94,5	94,8	94,6	93,5	94,3	94,1	93,9	94,2	93,5	92,6	93,3	93,1	93,1				
D	Dodávka elektriny, plynu a studeného vzduchu <i>Electricity, gas, steam and air-condition supply</i>	19,008950	84,3	82,4	77,2	76,6	75,2	73,3	68,2	68,2	75,1	76,0	77,7	74,6	75,4	75,9	75,9				
DA	Dodávka elektriny, plynu a studeného vzduchu <i>Electricity, gas, steam and air-condition supply</i>	19,008950	84,3	82,4	77,2	76,6	75,2	73,3	68,2	68,2	75,1	76,0	77,7	74,6	75,4	75,9	75,9				
E	Dodávka vody, čistenie a odvod odpad. vôd, odpady <i>Water supply, sewerage, waste manag. and remediation</i>				
EA	Dodávka vody, čistenie a odvod odpad. vôd, odpady <i>Water supply, sewerage, waste manag. and remediation</i>				

*) Priemer od začiatku roka / Average since the beginning of year

Tabuľka č.6C Export / Table n.6C Export

Kód Code	Sekcia, subsekcia SK NACE Rev. 2 Sections, subsections of the NACE Rev. 2	Stála váha Constant weight	Priemer roka 2010 = 100 / Average of year 2010 = 100 *)																		
			Rok 2014 / Year 2014										Rok 2015 / Year 2015								
			mesiac / month										kvartál. indexy / quart. indices								
			3.	4.	5.	6.	7.	8.	9.	10.	11.	12.	1.	2.	3.	**)	1. Q.	2. Q.	3. Q.	4. Q.	
a	b	c	1	2	3	4	5	6	7	8	9	10	11	12	13	14	15	16	17	18	
	Priemysel spolu <i>Industry total</i>	1000,000000	102,4	102,3	102,3	101,6	101,3	100,9	100,6	100,6	100,8	99,9	98,7	98,9	99,6	99,1	99,1				
B	Ťažba a dobývanie <i>Mining and quarrying</i>	3,733102	107,7	107,1	107,7	107,2	108,1	107,1	106,8	106,7	105,3	104,0	101,5	103,2	102,0	102,2	102,2				
BA	Ťažba a dobývanie <i>Mining and quarrying</i>	3,733102	107,7	107,1	107,7	107,2	108,1	107,1	106,8	106,7	105,3	104,0	101,5	103,2	102,0	102,2	102,2				
C	Priemyselná výroba <i>Manufacturing</i>	962,117001	102,4	102,4	102,7	102,1	101,8	101,3	101,3	101,3	101,2	100,2	98,9	99,2	100,0	99,4	99,4				
CA	Výroba potravín, nápojov a tabaku <i>Manuf. of food products, bever. and tobacco products</i>	22,499850	110,1	108,9	108,8	108,4	108,5	108,4	108,8	109,0	107,8	107,2	106,5	107,8	108,7	107,7	107,7				
CB	Výroba textilu, odevov, kože a kožených výrobkov <i>Manuf. of textiles, apparel, leather and rel. products</i>	21,780317	114,8	116,8	116,9	116,6	116,4	116,5	116,6	116,5	116,5	116,1	112,3	112,7	112,4	112,5	112,5				
CC	Výroba drevených a papierových výrobkov, tlač <i>Manuf. of wood and paper products, and printing</i>	37,243045	99,3	100,2	100,6	99,3	98,8	99,8	99,7	99,9	100,1	99,1	98,4	99,0	99,3	98,9	98,9				
CD	Výroba koksu a rafinovaných ropných produktov <i>Manuf. of coke, and refined petroleum products</i>	50,832280	130,2	128,2	131,6	129,4	133,2	129,6	129,3	127,7	127,7	105,7	81,6	85,1	96,3	87,7	87,7				
CE	Výroba chemikálií a chemických produktov <i>Manufacture of chemicals and chemical products</i>	36,286090	118,9	120,3	122,3	121,9	123,5	123,7	122,5	121,5	118,0	115,4	109,3	104,4	109,5	107,7	107,7				
CF	Výroba zákl. farmaceut. výrobkov a farmaceut. prípr. <i>Manuf. of pharmac. medic., chem. and botanical prod.</i>	3,385902	102,9	103,1	103,2	102,5	103,0	103,1	103,0	102,9	102,6	102,8	103,0	102,9	102,6	102,8	102,8				
CG	Výroba výr. z gumy, plastu a ost. nekov. min. výrobk. <i>Manuf. of rubb. and plast. pr. and oth. non-met. min. pr.</i>	62,983629	103,4	103,8	103,9	103,8	104,0	104,1	104,2	104,1	103,9	103,8	103,5	103,1	103,5	103,4	103,4				
CH	Výroba kovov a kov. konštrukcií okr. strojov a zar. <i>Manuf. of bas. met. and fab. met. pr. exc. mach. and eq.</i>	138,533306	99,4	99,3	99,3	98,8	98,8	98,2	98,5	98,8	99,0	98,6	99,8	99,0	99,1	99,3	99,3				
CI	Výroba počítačových, elektron. a optick. výrobkov <i>Manufacture of computer, electronic and optical pr.</i>	162,996110	88,7	88,7	88,7	87,0	85,2	84,1	84,5	84,2	84,9	86,1	86,3	89,1	89,0	88,1	88,1				
CJ	Výroba elektrických zariadení <i>Manufacture of electrical equipment</i>	46,444720	99,1	98,9	98,5	98,6	99,0	98,7	98,5	98,3	98,0	98,0	98,1	96,1	95,7	96,6	96,6				
CK	Výroba strojov a zariadení inde nezaradených <i>Manufacture of machinery and equipment n.e.c.</i>	63,313459	105,1	105,2	105,1	104,4	104,7	104,9	104,5	104,9	104,7	104,7	104,4	103,6	103,9	104,0	104,0				
CL	Výroba dopravných prostriedkov <i>Manufacture of transport equipment</i>	295,766577	97,7	97,8	97,8	97,7	97,0	97,2	97,0	97,1	97,1	97,0	97,1	97,3	97,3	97,2	97,2				
CM	Ostatná výroba, oprava a inštalácia strojov a zar. <i>Other manuf., repair and instal. of machin. and eq.</i>	20,051716	99,9	100,0	100,6	100,9	100,7	99,6	100,4	100,2	100,0	100,3	99,6	98,6	99,3	99,2	99,2				
D	Dodávka elektriny, plynu a studeného vzduchu <i>Electricity, gas, steam and air-condition supply</i>	33,783633	98,5	96,2	90,2	89,5	87,8	85,6	79,6	79,6	87,8	88,7	90,8	87,1	88,1	88,7	88,7				
DA	Dodávka elektriny, plynu a studeného vzduchu <i>Electricity, gas, steam and air-condition supply</i>	33,783633	98,5	96,2	90,2	89,5	87,8	85,6	79,6	79,6	87,8	88,7	90,8	87,1	88,1	88,7	88,7				
E	Dodávka vody, čistenie a odvod odpad. vôd, odpady <i>Water supply, sewerage, waste manag. and remediation</i>	0,366264	98,0	98,1	98,6	95,7	94,6	95,4	93,3	93,6	92,1	91,3	94,5	93,3	88,7	92,2	92,2				
EA	Dodávka vody, čistenie a odvod odpad. vôd, odpady <i>Water supply, sewerage, waste manag. and remediation</i>	0,366264	98,0	98,1	98,6	95,7	94,6	95,4	93,3	93,6	92,1	91,3	94,5	93,3	88,7	92,2	92,2				

*) Priemer od začiatku roka / Average since the beginning of year

Indexy cien priemyselných výrobcov podľa SK NACE Rev. 2 za mesiac marec 2015

Industrial producers price indices by the NACE Rev. 2 in month March 2015

Tabuľka č.7C Export / Table n.7C Export

Kód SK NACE	SK NACE Rev. 2	Počet reprez.	Rok 2015 / Year 2015								NACE Rev. 2
			December 2010 = 100				Rovnaké obdobie minulého roka = 100				
			December 2010 = 100				The same period of previous year = 100				
			mesiac / month				mesiac / month				
1.	2.	3.	*)	1.	2.	3.	*)				
1	2	3	4	5	6	7	8	9	10	11	12
	Priemysel spolu	3069	96,1	96,3	97,0	96,5	95,9	96,5	97,3	96,6	Industry total
B	Ťažba a dobývanie	53	95,5	97,1	96,0	96,2	93,8	96,3	94,8	95,0	Mining and quarrying
BA	Ťažba a dobývanie	53	95,5	97,1	96,0	96,2	93,8	96,3	94,8	95,0	Mining and quarrying
BA05	Ťažba uhlia a lignitu	1	D	D	D	D	D	D	D	D	D Mining of coal and lignite
BA052	Ťažba lignitu	1	D	D	D	D	D	D	D	D	D Mining of lignite
BA06	Ťažba ropy a zemného plynu	1	D	D	D	D	D	D	D	D	D Extraction of crude petroleum and natural gas
BA061	Ťažba ropy	1	D	D	D	D	D	D	D	D	D Extraction of crude petroleum
BA07	Dobývanie kovových rúd	1	D	D	D	D	D	D	D	D	D Mining of metal ores
BA072	Dobývanie neželezných rúd	1	D	D	D	D	D	D	D	D	D Mining of non-ferrous metal ores
BA08	Iná ťažba a dobývanie	50	97,7	97,7	97,7	97,7	98,1	100,4	99,8	99,4	Other mining and quarrying
BA081	Dobývanie kameňa, piesku a ílu	37	99,4	99,5	99,5	99,5	97,8	100,5	99,9	99,4	Quarrying of stone, sand and clay
BA089	Ťažba a dobývanie i. n.	13	87,5	87,1	87,1	87,2	100,0	100,2	99,7	99,9	Mining and quarrying n.e.c.
C	Priemyselná výroba	2992	95,9	96,2	97,0	96,4	96,4	96,8	97,7	97,0	Manufacturing
CA	Výroba potravín, nápojov a tabaku	418	104,3	105,5	106,4	105,4	97,5	97,2	98,7	97,8	Manuf.of food products,bever.and tobacco products
CA10	Výroba potravín	353	105,5	107,0	108,1	106,9	96,9	96,5	98,3	97,3	Manufacture of food products
CA101	Spracovanie a konzervovanie mäsa a mäs. výrobkov	69	108,4	112,7	111,4	110,8	97,7	103,2	102,9	101,2	Processing and preserv.of meet and prod.of meet
CA102	Spracovanie a konzervovanie rýb a kôrovcov	5	104,4	104,4	104,4	104,4	96,5	96,5	98,8	97,2	Processing and preserving of fish and crustaceans
CA103	Spracovanie a konzervovanie ovocia a zeleniny	38	110,9	112,3	111,9	111,7	108,8	109,2	108,4	108,9	Processing and preserving of fruit and vegetables
CA104	Výroba rastlin, živočíšnych olejov tukov	10	94,3	93,8	93,8	94,0	96,4	96,9	96,9	96,8	Manufacture of vegetable and animal oils nad fats
CA105	Výroba mliečnych výrobkov	55	106,9	105,9	105,7	106,2	92,4	89,1	90,8	90,8	Manufacture of dairy products
CA106	Výr.mlynských výrobkov, škrobu a škrob. výrobkov	32	123,9	123,7	123,6	123,7	99,4	99,3	99,3	99,3	Manuf.of grain mill prod.starches and starch prod.
CA107	Výroba pečiva a múčnych výrobkov	48	105,2	106,4	107,4	106,3	100,4	100,5	101,1	100,7	Manufacture of bakery and farinaceous products
CA108	Výroba ostatných potravinárskych výrobkov	96	98,7	102,0	105,1	101,9	97,1	96,7	100,4	98,0	Manufacture of other food products
CA11	Výroba nápojov	65	96,6	95,7	95,6	96,0	102,0	102,6	101,9	102,2	Manufacture of beverages
CA110	Výroba nápojov	65	96,6	95,7	95,6	96,0	102,0	102,6	101,9	102,2	Manufacture of beverages
CB	Výroba textílu, odevov, kože a kožených výrobkov	180	109,3	109,7	109,4	109,5	98,6	98,6	97,9	98,4	Manuf.of textiles,apparel,leather and rel.products
CB13	Výroba textílu	91	102,4	102,0	102,0	102,1	100,5	100,4	99,4	100,1	Manufacture of textiles
CB131	Príprava a spriadanie textilných vlákien	2	D	D	D	D	D	D	D	D	D Preparation and spinning of textile fibres
CB132	Tkanie textílu	21	108,2	107,3	108,7	108,1	100,1	100,2	101,2	100,6	Weaving of textiles
CB139	Výroba ostatného textílu	68	101,1	100,8	100,4	100,8	100,7	100,4	98,6	99,9	Manufacture of other textiles
CB14	Výroba odevov	56	104,4	105,8	104,8	105,0	99,8	100,9	99,2	100,0	Manufacture of wearing apparel
CB141	Výroba odevov okrem kožušinových odevov	39	107,2	109,2	107,7	108,0	99,7	101,1	98,8	99,8	Manufacture of wearing apparel, except fur apparel
CB143	Výroba pletených a háčkových odevov	17	98,5	98,5	98,5	98,5	100,2	100,2	100,2	100,2	Manufacture of knitted and crocheted apparel
CB15	Výroba kože a kožených výrobkov	33	114,7	115,0	114,8	114,8	97,5	97,0	96,8	97,0	Manufacture of leather and related products
CB151	Činenie a apret.kože;výr.kúfrov a farbenie kože	6	110,4	114,4	114,4	113,1	109,3	103,6	103,6	105,4	Tanning and dressing of leather;manuf of luggage
CB152	Výroba obuvi	27	115,1	115,1	114,9	115,0	96,4	96,4	96,2	96,3	Manufacture of footwear

*) Priemer od začiatku roka / Average since the beginning of year

Indexy cien priemyselných výrobcov podľa SK NACE Rev. 2 za mesiac marec 2015

Industrial producers price indices by the NACE Rev. 2 in month March 2015

Tabuľka č.7C Export / Table n.7C Export

1. pokračovanie / 1 st. continuation

Kód SK NACE	SK NACE Rev. 2	Počet reprez. Number repres.	Rok 2015 / Year 2015								NACE Rev. 2
			December 2010 = 100 December 2010 = 100				Rovnaké obdobie minulého roka = 100 The same period of previous year = 100				
			mesiac / month				mesiac / month				
			1.	2.	3.	*)	1.	2.	3.	*)	
1	2	3	4	5	6	7	8	9	10	11	12
CC	Výroba drevených a papierových výrobkov, tlač	167	95,6	96,2	96,5	96,1	99,8	99,9	100,0	99,9	Manuf.of wood and paper products, and printing
CC16	Sprac.dreva a výroba výrobkov z dreva	53	100,3	100,5	100,7	100,5	101,4	100,4	99,8	100,5	Manufacture of wood and of products of wood
CC161	Pílenie a hobľovanie dreva	19	107,0	108,1	108,4	107,8	99,7	101,2	101,3	100,7	Sawmilling and planing of wood
CC162	Výroba výr.z dreva, slamy a pružného materiálu	34	98,4	98,2	98,5	98,4	102,0	100,1	99,4	100,5	Manufacture of prod.of wood, straw, plaiting mat.
CC17	Výroba papiera a papierových výrobkov	90	90,3	91,3	91,5	91,0	97,5	98,6	98,9	98,3	Manufacture of paper and paper products
CC171	Výroba celulózy,papiera a lepenky	18	86,9	88,4	88,3	87,9	94,8	96,5	96,7	96,1	Manufacture of pulp, paper and paperboard
CC172	Výroba výrobkov z papiera a lepenky	72	94,8	95,1	95,7	95,2	101,0	101,4	101,6	101,3	Manufacture of articles of paper and paperboard
CC18	Tlač a reprodukcia záznamových médií	24	114,1	114,1	114,4	114,2	108,3	106,6	106,8	107,2	Printing and reproduction of recorded media
CC181	Tlač a služby súvisiace s tlačou	24	114,1	114,1	114,4	114,2	108,3	106,6	106,8	107,2	Printing and service activities related to print.
CD	Výroba koksu a rafinovaných ropných produktov	5	71,1	74,1	83,9	76,4	62,5	65,9	74,0	67,5	Manuf.of coke, and refined petroleum products
CD19	Výroba koksu a rafinovaných ropných produktov	5	71,1	74,1	83,9	76,4	62,5	65,9	74,0	67,5	Manufacture of coke and refined petroleum products
CD192	Výroba rafinovaných ropných produktov	5	71,1	74,1	83,9	76,4	62,5	65,9	74,0	67,5	Manufacture of refined petroleum products
CE	Výroba chemikálií a chemických produktov	127	97,5	93,1	97,7	96,1	90,7	87,9	92,1	90,2	Manufacture of chemicals and chemical products
CE20	Výroba chemikálií a chemických produktov	127	97,5	93,1	97,7	96,1	90,7	87,9	92,1	90,2	Manufacture of chemicals and chemical products
CE201	Výroba základných chemikálií, priem. hnojív	61	95,8	89,9	95,8	93,8	89,1	84,7	90,0	87,9	Manufacture of basic chemicals, fertilisers
CE203	Výroba farieb,lakov a tmelov	10	115,4	116,6	116,9	116,3	97,5	97,7	97,8	97,7	Manufacture of paints, printing ink and mastics
CE204	Výr.mydla,čist.prostriedkov a toalet. prípravkov	21	89,9	92,3	92,2	91,5	91,2	97,4	97,4	95,3	Manufacture of soap and detergents and toil.prep.
CE205	Výroba ostatných chemických výrobkov	22	105,4	103,4	106,7	105,2	93,4	92,9	96,0	94,1	Manufacture of other chemical products
CE206	Výroba umelých vlákien	13	107,8	108,9	105,2	107,3	103,8	107,1	103,6	104,8	Manufacture of man-made fibres
CF	Výroba zákl.farmaceut.výrobkov a farmaceut.prípr.	52	102,2	102,1	101,8	102,0	99,9	100,1	99,7	99,9	Manuf.of pharmac.medic.,chem.and botanical prod.
CF21	Výroba zákl.farmaceut.výrobkov a farmaceut. prípr.	52	102,2	102,1	101,8	102,0	99,9	100,1	99,7	99,9	Manuf.of basic pharmac.prod. and pharmac.preparat.
CF211	Výroba základných farmaceutických výrobkov	17	96,6	96,5	96,5	96,5	99,3	100,0	100,0	99,7	Manufacture of basic pharmaceutical products
CF212	Výroba farmaceutických prípravkov	35	103,1	103,0	102,7	102,9	99,9	100,1	99,6	99,8	Manufacture of pharmaceutical preparations
CG	Výroba výr.z gumy,plastu a ost.nekov.min.výrobk.	441	103,9	103,5	103,9	103,8	98,1	99,7	100,1	99,3	Manuf.of rubb.and plast.pr.and oth.non-met.min.pr.
CG22	Výroba výrobkov z gumy a plastu	290	104,9	104,1	104,6	104,5	97,6	99,5	100,0	99,0	Manufacture of rubber and plastic product
CG221	Výroba výrobkov z gumy	71	113,7	113,1	113,1	113,3	96,3	101,0	101,0	99,4	Manufacture of rubber products
CG222	Výroba plastových výrobkov	219	97,8	96,7	97,8	97,4	98,9	98,2	99,2	98,7	Manufacture of plastics products
CG23	Výroba ostatných nekovových minerálnych výrobkov	151	101,1	101,8	101,8	101,6	99,8	100,3	100,5	100,2	Manufacture of other non-metallic mineral products
CG231	Výroba skla a výrobkov zo skla	37	100,6	101,5	101,8	101,3	100,9	101,0	101,7	101,2	Manufacture of glass and glass products
CG232	Výroba žiaruvzdorných výrobkov	14	109,6	109,6	110,2	109,8	100,1	99,7	100,3	100,0	Manufacture of refractor products
CG234	Výroba ost.porcelánových a keramických výrobkov	9	102,3	102,3	102,3	102,3	99,2	99,2	99,2	99,2	Manufacture of other porcelain and ceramic prod.
CG235	Výroba vápna,cementu a sádry	29	94,2	95,6	95,1	95,0	98,4	100,7	100,3	99,9	Manufacture of cement, lime and plaster I
CG236	Výroba výrobkov z betónu, sádry a cementu	31	91,2	92,4	91,6	91,7	96,1	101,9	101,1	99,6	Manufac. of articl.of concrete,cement and plaster
CG239	Výroba brús.výrob.a nekovov. minerál. výrob i.n.	31	101,4	101,5	99,4	100,8	96,7	96,9	94,9	96,2	Manufacture of abrasive prod. and non-metallic pr.
CH	Výroba kovov a kov.konstrúcií okr.strojov a zar.	332	97,3	96,5	96,6	96,8	100,3	98,8	99,7	99,6	Manuf.of bas.met.and fab.met.pr.exc.mach.and eq.
CH24	Výroba a spracovanie kovov	148	96,6	95,6	95,7	96,0	100,9	99,7	100,6	100,4	Manufacture of basic metals

*) Priemer od začiatku roka / Average since the beginning of year

Indexy cien priemyselných výrobcov podľa SK NACE Rev. 2 za mesiac marec 2015

Industrial producers price indices by the NACE Rev. 2 in month March 2015

Tabuľka č.7C Export / Table n.7C Export

2. pokračovanie / 2 nd. continuation

Kód SK NACE	SK NACE Rev. 2	Počet reprez.	Rok 2015 / Year 2015								NACE Rev. 2
			December 2010 = 100 December 2010 = 100				Rovnaké obdobie minulého roka = 100 The same period of previous year = 100				
			mesiac / month				mesiac / month				
			1.	2.	3.	*)	1.	2.	3.	*)	
1	2	3	4	5	6	7	8	9	10	11	12
CH241	Výroba surového železa a ocele a ferrozliatin	36	90,6	87,8	87,6	88,7	96,7	93,6	94,7	95,1	Man.of basic iron and steel and of ferro-alloys
CH242	Výroba rúr,rúrok a súvisiaceho prísl.z ocele	11	92,6	92,6	93,1	92,8	98,7	98,3	98,6	98,6	Manuf.of tubes, pipes and related fitting.of steel
CH243	Výr.ostatných výr.prvotného spracovania ocele	19	115,8	115,1	113,6	114,8	107,2	106,5	104,0	105,9	Manuf. of other prod.of first processing of steel
CH244	Výroba drahých a ostat.neželezných kovov	44	114,1	119,0	120,5	117,9	114,0	117,9	120,1	117,4	Manuf.of basic precious and other non-ferr. metals
CH245	Odlievanie kovov	38	98,7	99,5	99,6	99,3	101,6	102,6	102,7	102,4	Casting of metals
CH25	Výroba kovových konštrukcií okrem strojov a zar.	184	98,6	98,3	98,2	98,4	99,0	97,1	97,8	98,0	Manufacture of fabricated metal products
CH251	Výroba kovových konštrukcií	40	91,9	91,0	90,3	91,1	96,4	96,5	96,1	96,4	Manufacture of structural metal products
CH252	Výroba nádrží,zásobníkov a kontajnerov z kovu	30	100,5	100,7	100,5	100,6	96,1	93,4	93,6	94,4	Manuf. of tanks, reservoirs and contain. of metal
CH253	Výroba parných kotlov okrem kotl. ústr. kúrenia	1	D	D	D	D	D	D	D	D	Manuf.of steam gen.except centr. heating boilers
CH255	Kovanie,lisovanie, razeň a valc. kovov	27	105,3	104,5	104,4	104,7	101,9	100,6	101,5	101,3	Forging,pressing,tamping and roll-forming of metal
CH256	Opracovanie a povrch. úprava kovov; obrábanie	8	104,0	104,0	104,0	104,0	100,2	100,2	100,2	100,2	Treatment and coating ofmetals; machining
CH257	Výroba nožíar.výrobných náradia a želez. tovaru	15	96,1	87,3	87,3	90,2	99,9	90,8	90,8	93,9	Manufacture of cutlery,tools and general hardware
CH259	Výroba ostatných kovových výrobkov	63	98,1	98,7	98,9	98,6	100,8	98,9	100,6	100,1	Manufacture of other fabricated metal products
CI	Výroba počítačových, elektron.a optick.výrobných	87	87,5	90,3	90,2	89,3	97,4	100,1	100,3	99,2	Manufacture of computer,electronic and optical prod.
CI26	Výroba počítačových, elektron.a optických výrobkov	87	87,5	90,3	90,2	89,3	97,4	100,1	100,3	99,2	Manufacture of computer,electron.and optical prod.
CI261	Výroba elektronických komponentov a dosiek	37	107,8	107,8	107,2	107,6	98,7	97,8	97,4	98,0	Manufacture of electronic components and boards
CI262	Výroba počítačov a periférnych zariadení	4	93,5	107,0	98,9	99,8	94,3	106,6	104,7	101,8	Manufacture of computers and peripheral equipment
CI263	Výroba komunikačných zariadení	16	128,8	121,2	121,2	123,7	100,2	94,2	94,2	96,2	Manufacture of communication equipment
CI264	Výroba spotrebnej elektroniky	13	85,4	88,4	88,4	87,4	97,4	100,5	100,7	99,5	Manufacture of consumer electronics
CI265	Výr.nástrojov na meranie,testovanie a navigáciu	13	98,1	98,2	98,6	98,3	96,0	96,0	96,5	96,2	Manufacture of instrum. and appliances for measur.
CI268	Výroba magnetických a optických médií	4	104,0	103,5	100,3	102,6	94,6	95,2	92,3	94,0	Manufacture of magnetic and optical media
CJ	Výroba elektrických zariadení	244	101,3	99,3	98,9	99,8	99,2	97,4	96,6	97,7	Manufacture of electrical equipment
CJ27	Výroba elektrických zariadení	244	101,3	99,3	98,9	99,8	99,2	97,4	96,6	97,7	Manufacture of electrical equipment
CJ271	Výroba elektrick.motorov, generátorov, transform.	73	99,4	97,7	97,2	98,1	96,6	95,9	95,6	96,0	Manuf. of electric motors, generators, transform.
CJ273	Výroba drôtov a elektroinštalčných zariadení	55	105,9	105,6	105,9	105,8	99,8	99,6	99,4	99,6	Manufacture of wiring and wiring devices
CJ274	Výroba elektrických svetidiel	33	97,9	98,6	98,6	98,4	100,2	100,9	100,9	100,7	Manufacture of electric light equipment
CJ275	Výroba zariadení pre domácnosti	37	100,3	92,7	92,7	95,2	101,7	94,0	92,4	96,0	Manufacture of domestic appliances
CJ279	Výroba ostatných elektrických zariadení	46	119,5	119,0	116,1	118,2	108,2	103,0	97,2	102,7	Manufacture of other electrical equipment
CK	Výroba strojov a zariadení inde nezariadených	400	106,9	106,1	106,4	106,5	99,3	98,6	98,9	99,0	Manufacture of machinery and equipment n.e.c.
CK28	Výroba strojov a zariadení i.n.	400	106,9	106,1	106,4	106,5	99,3	98,6	98,9	99,0	Manufacture of machinery and equipment n.e.c.
CK281	Výroba strojov na všeobecné účely	171	107,3	106,2	106,6	106,7	99,7	98,4	98,7	99,0	Manufacture of general-purpose machinery
CK282	Výroba ostatných strojov na všeobecné účely	116	107,1	107,8	107,7	107,5	98,2	99,0	98,9	98,6	Manufacture of other general-purpose machinery
CK283	Výroba strojov pre poľnohospodárstvo a lesníctvo	31	105,5	105,5	105,5	105,5	100,8	98,8	98,8	99,4	Manufacture of agricultural and forestry machinery
CK284	Výr.strojov na tvarovanie a obrábanie kovov	33	111,3	110,4	111,2	111,0	98,7	98,7	99,7	99,1	Manufacture of metal forming machinery and tools
CK289	Výroba ostatných strojov na špeciálne účely	49	104,0	102,4	102,7	103,0	98,8	98,8	99,2	98,9	Manufacture of other special-purpose machinery
CL	Výroba dopravných prostriedkov	308	97,4	97,6	97,6	97,5	99,2	99,6	99,6	99,4	Manufacture of transport equipment
CL29	Výroba motorových vozidiel, návesov a prívesov	297	97,4	97,6	97,5	97,5	99,4	99,8	99,7	99,6	Manufacture of motor vehicles, trailers

*) Priemer od začiatku roka / Average since the beginning of year

Indexy cien priemyselných výrobcov podľa SK NACE Rev. 2 za mesiac marec 2015

Industrial producers price indices by the NACE Rev. 2 in month March 2015

Tabuľka č.7C Export / Table n.7C Export

dokončenie / end of table

Kód SK NACE	SK NACE Rev. 2	Počet reprez. Number reprez.	Rok 2015 / Year 2015								NACE Rev. 2			
			December 2010 = 100 December 2010 = 100				Rovnaké obdobie minulého roka = 100 The same period of previous year = 100							
			mesiac / month				mesiac / month							
			1.	2.	3.	*)	1.	2.	3.	*)				
1	2	3	4	5	6	7	8	9	10	11	12			
CL291	Výroba motorových vozidiel	47	96,0	95,4	95,5	95,6	98,7	98,7	98,8	98,7	98,7	98,8	98,7	Manufacture of motor vehicles
CL292	Výroba karosérií pre motorové vozidlá; návesy	19	97,6	97,6	97,6	97,6	100,0	100,0	100,0	100,0	100,0	100,0	100,0	Manuf. of bodies (coachwork) for motor vehicles
CL293	Výroba dielov a príslušenstva pre motorové vozidlá	231	101,9	104,4	104,1	103,5	101,5	102,9	102,6	102,4	102,4	102,6	102,4	Manufacture of parts and accessories for motor veh
CL30	Výroba ostatných dopravných prostriedkov	11	98,5	99,2	99,6	99,1	94,1	94,7	95,3	94,7	94,7	95,3	94,7	Manufacture of other transport equipment
CL302	Výroba železničných lokomotív a vozového parku	11	98,5	99,2	99,6	99,1	94,1	94,7	95,3	94,7	94,7	95,3	94,7	Manufac. of railway locomotives and rolling stock
CM	Ostatná výroba, oprava a inštalácia strojov a zar.	231	96,9	95,9	96,6	96,5	99,8	98,7	99,4	99,3	99,3	99,4	99,3	Other manuf., repair and instal. of machin. and eq.
CM31	Výroba nábytku	179	95,4	95,1	95,1	95,2	97,9	97,1	97,1	97,4	97,4	97,1	97,4	Manufacture of furniture
CM310	Výroba nábytku	179	95,4	95,1	95,1	95,2	97,9	97,1	97,1	97,4	97,4	97,1	97,4	Manufacture of furniture
CM32	Iná výroba	40	100,3	96,5	99,0	98,6	103,6	100,6	103,2	102,5	102,5	103,2	102,5	Other manufacturing
CM321	Výroba šperkov, bižutérie a podobných predmetov	2	D	D	D	D	D	D	D	D	D	D	D	Manufacture of jewell., bijouterie and rel. articles
CM323	Výroba športových potrieb	8	78,8	79,9	79,9	79,5	95,1	95,9	95,9	95,6	95,6	95,9	95,6	Manufacture of sports goods
CM325	Výroba lekárskeho a dentálnych nástrojov a potr.	28	113,4	105,9	110,6	110,0	108,3	103,2	107,7	106,5	106,5	107,7	106,5	Manufacture of medical and dental instr. and suppl.
CM329	Výroba i. n.	2	D	D	D	D	D	D	D	D	D	D	D	Manufacturing n.e.c.
CM33	Oprava a inštalácia strojov a prístrojov	12	96,8	97,6	97,6	97,3	100,2	100,8	100,8	100,6	100,6	100,8	100,6	Repair and installation of machinery and equipment
CM331	Oprava kovových konštrukcií, strojov a prístrojov	10	97,9	99,1	99,1	98,7	100,3	101,2	101,2	100,9	100,9	101,2	100,9	Repair of fabricat. metal prod. machinery and equip.
CM332	Inštalácia priemyselných strojov a prístrojov	2	D	D	D	D	D	D	D	D	D	D	D	Installation of industrial machinery and equipment
D	Dodávka elektriny, plynu a studeného vzduchu	15	101,6	97,5	98,6	99,2	84,9	88,3	89,5	87,5	87,5	89,5	87,5	Electricity, gas, steam and air-condition supply
DA	Dodávka elektriny, plynu a studeného vzduchu	15	101,6	97,5	98,6	99,2	84,9	88,3	89,5	87,5	87,5	89,5	87,5	Electricity, gas, steam and air-condition supply
DA35	Dodávka elektriny, plynu, pary a studeného vzduchu	15	101,6	97,5	98,6	99,2	84,9	88,3	89,5	87,5	87,5	89,5	87,5	Electricity, gas, steam and air condition supply
DA351	Výroba elektrickej energie, prenos a rozvod	5	75,7	70,4	70,7	72,3	81,0	89,8	91,1	86,9	86,9	91,1	86,9	Electric power generation, transmission and distr.
DA352	Výroba plynu; rozvod plyných palív potrubím	10	136,5	134,1	136,2	135,6	88,2	87,4	88,4	88,0	88,0	88,4	88,0	Manuf. of gas; distr. of gaseous fuels through mains
E	Dodávka vody, čistenie a odvod odpad. vôd, odpady	9	94,5	93,3	88,7	92,2	99,6	98,7	90,5	96,2	96,2	90,5	96,2	Water supply, sewerage, waste manag. and remediation
EA	Dodávka vody, čistenie a odvod odpad. vôd, odpady	9	94,5	93,3	88,7	92,2	99,6	98,7	90,5	96,2	96,2	90,5	96,2	Water supply, sewerage, waste manag. and remediation
EA38	Zber, sprac. a likv. odpadov; recykl. mater.	9	94,5	93,3	88,7	92,2	99,6	98,7	90,5	96,2	96,2	90,5	96,2	Waste coll., treatm. and disp. activ.; mater. recovery
EA383	Recyklácia materiálov	9	94,5	93,3	88,7	92,2	99,6	98,7	90,5	96,2	96,2	90,5	96,2	Materials recovery

*) Priemer od začiatku roka / Average since the beginning of year

Indexy cien priemyselných výrobcov podľa SK NACE Rev. 2 za mesiac marec 2015

Industrial producers price indices by the NACE Rev. 2 in month March 2015

Tabuľka č.8C Export / Table n.8C Export

Kód SK NACE	SK NACE Rev. 2	Počet reprez. Number repres.	Rok 2015 / Year 2015								NACE Rev. 2
			Priemer roka 2010 = 100 Average of year 2010 = 100				Predchádzajúce obdobie = 100 Previous period = 100				
			mesiac / month				mesiac / month				
			1.	2.	3.	*)	1.	2.	3.	**)	
1	2	3	4	5	6	7	8	9	10	11	12
	Priemysel spolu	3069	98,7	98,9	99,6	99,1	98,8	100,2	100,7	99,9	Industry total
B	Ťažba a dobývanie	53	101,5	103,2	102,0	102,2	97,5	101,7	98,9	99,4	Mining and quarrying
BA	Ťažba a dobývanie	53	101,5	103,2	102,0	102,2	97,5	101,7	98,9	99,4	Mining and quarrying
BA05	Ťažba uhlia a lignitu	1	D	D	D	D	D	D	D	D	D Mining of coal and lignite
BA052	Ťažba lignitu	1	D	D	D	D	D	D	D	D	D Mining of lignite
BA06	Ťažba ropy a zemného plynu	1	D	D	D	D	D	D	D	D	D Extraction of crude petroleum and natural gas
BA061	Ťažba ropy	1	D	D	D	D	D	D	D	D	D Extraction of crude petroleum
BA07	Dobývanie kovových rúd	1	D	D	D	D	D	D	D	D	D Mining of metal ores
BA072	Dobývanie neželezných rúd	1	D	D	D	D	D	D	D	D	D Mining of non-ferrous metal ores
BA08	Iná ťažba a dobývanie	50	96,1	96,1	96,1	96,1	100,1	100,0	100,0	100,0	100,0 Other mining and quarrying
BA081	Dobývanie kameňa, piesku a ílu	37	97,6	97,7	97,7	97,7	100,1	100,1	100,1	100,0	100,1 Quarrying of stone, sand and clay
BA089	Ťažba a dobývanie i. n.	13	86,9	86,5	86,5	86,6	100,0	99,5	100,0	99,8	99,8 Mining and quarrying n.e.c.
C	Priemyselná výroba	2992	98,9	99,2	100,0	99,4	98,7	100,3	100,8	99,9	Manufacturing
CA	Výroba potravín, nápojov a tabaku	418	106,5	107,8	108,7	107,7	99,4	101,2	100,9	100,5	Manuf.of food products,bever.and tobacco products
CA10	Výroba potravín	353	108,3	109,9	111,0	109,8	99,4	101,4	101,0	100,6	100,6 Manufacture of food products
CA101	Spracovanie a konzervovanie mäsa a mäś. výrobkov	69	107,1	111,4	110,1	109,5	99,2	104,0	98,8	100,6	100,6 Processing and preserv.of meet and prod.of meet
CA102	Spracovanie a konzervovanie rýb a kôrovčov	5	105,6	105,6	105,6	105,6	100,0	100,0	100,0	100,0	100,0 Processing and preserving of fish and crustaceans
CA103	Spracovanie a konzervovanie ovocia a zeleniny	38	112,9	114,4	114,0	113,7	100,0	101,3	99,6	100,3	100,3 Processing and preserving of fruit and vegetables
CA104	Výroba rastlin, živočišných olejov tukov	10	114,7	114,1	114,1	114,4	98,4	99,5	100,0	99,3	99,3 Manufacture of vegetable and animal oils nad fats
CA105	Výroba mliečnych výrobkov	55	111,5	110,4	110,2	110,7	98,4	99,1	99,8	99,1	99,1 Manufacture of dairy products
CA106	Výr.mlynských výrobkov, škrobu a škrob. výrobkov	32	149,3	149,0	148,9	149,0	99,9	99,8	99,9	99,9	99,9 Manuf.of grain mill prod.starches and starch prod.
CA107	Výroba pečiva a múčnych výrobkov	48	102,3	103,5	104,5	103,4	99,7	101,1	100,9	100,6	100,6 Manufacture of bakery and farinaceous products
CA108	Výroba ostatných potravinárskych výrobkov	96	100,5	103,9	107,0	103,8	99,8	103,3	103,0	102,0	102,0 Manufacture of other food products
CA11	Výroba nápojov	65	96,3	95,4	95,3	95,7	100,0	99,1	99,9	99,7	99,7 Manufacture of beverages
CA110	Výroba nápojov	65	96,3	95,4	95,3	95,7	100,0	99,1	99,9	99,7	99,7 Manufacture of beverages
CB	Výroba textílu, odevov, kože a kožených výrobkov	180	112,3	112,7	112,4	112,5	96,7	100,4	99,7	98,9	Manuf.of textiles,apparel,leather and rel.products
CB13	Výroba textílu	91	106,7	106,3	106,3	106,4	100,3	99,6	100,0	100,0	100,0 Manufacture of textiles
CB131	Príprava a spriadanie textilných vlákien	2	D	D	D	D	D	D	D	D	D Preparation and spinning of textile fibres
CB132	Tkanie textílu	21	104,1	103,3	104,6	104,0	101,4	99,2	101,3	100,6	100,6 Weaving of textiles
CB139	Výroba ostatného textílu	68	106,8	106,4	106,0	106,4	99,8	99,7	99,6	99,7	99,7 Manufacture of other textiles
CB14	Výroba odevov	56	103,2	104,5	103,6	103,8	99,6	101,3	99,1	100,0	100,0 Manufacture of wearing apparel
CB141	Výroba odevov okrem kožušinových odevov	39	107,5	109,5	108,0	108,3	99,4	101,9	98,6	100,0	100,0 Manufacture of wearing apparel, except fur apparel
CB143	Výroba pletených a háčkových odevov	17	94,9	94,9	94,9	94,9	100,1	100,0	100,0	100,0	100,0 Manufacture of knitted and crocheted apparel
CB15	Výroba kože a kožených výrobkov	33	121,1	121,4	121,2	121,2	94,4	100,3	99,8	98,1	98,1 Manufacture of leather and related products
CB151	Činenie a apret.kože;výr.kúfrov a farbenie kože	6	109,5	113,5	113,5	112,2	100,0	103,6	100,0	101,2	101,2 Tanning and dressing of leather;manuf of luggage
CB152	Výroba obuvi	27	124,2	124,2	123,9	124,1	93,9	100,0	99,8	97,9	97,9 Manufacture of footwear

*) Priemer od začiatku roka / Average since the beginning of year

**) Tempo rastu od začiatku roka / Average monthly rate of growth

Indexy cien priemyselných výrobcov podľa SK NACE Rev. 2 za mesiac marec 2015

Industrial producers price indices by the NACE Rev. 2 in month March 2015

Tabuľka č.8C Export / Table n.8C Export

1. pokračovanie / 1 st. continuation

Kód SK NACE	SK NACE Rev. 2	Počet reprez.	Rok 2015 / Year 2015								NACE Rev. 2
			Priemer roka 2010 = 100 Average of year 2010 = 100				Predchádzajúce obdobie = 100 Previous period = 100				
			mesiac / month				mesiac / month				
			1.	2.	3.	*)	1.	2.	3.	**)	
1	2	3	4	5	6	7	8	9	10	11	12
CC	Výroba drevených a papierových výrobkov, tlač	167	98,4	99,0	99,3	98,9	99,3	100,6	100,3	100,1	Manuf.of wood and paper products, and printing
CC16	Sprac.dreva a výroba výrobkov z dreva	53	106,7	106,9	107,1	106,9	98,8	100,2	100,2	99,7	Manufacture of wood and of products of wood
CC161	Pílenie a hobľovanie dreva	19	118,4	119,6	119,9	119,2	98,5	101,0	100,3	99,9	Sawmilling and planing of wood
CC162	Výroba výr.z dreva, slamy a pružného materiálu	34	103,3	103,0	103,4	103,3	98,9	99,8	100,3	99,7	Manufacture of prod.of wood, straw, plaiting mat.
CC17	Výroba papiera a papierových výrobkov	90	95,3	96,3	96,5	96,0	99,4	101,1	100,2	100,2	Manufacture of paper and paper products
CC171	Výroba celulózy,papiera a lepenky	18	90,9	92,5	92,4	91,9	99,5	101,7	99,9	100,4	Manufacture of pulp, paper and paperboard
CC172	Výroba výrobkov z papiera a lepenky	72	101,0	101,3	101,9	101,4	99,4	100,3	100,6	100,1	Manufacture of articles of paper and paperboard
CC18	Tlač a reprodukcia záznamových médií	24	91,6	91,6	91,9	91,7	99,7	100,0	100,3	100,0	Printing and reproduction of recorded media
CC181	Tlač a služby súvisiace s tlačou	24	91,6	91,6	91,9	91,7	99,7	100,0	100,3	100,0	Printing and service activities related to print.
CD	Výroba koksu a rafinovaných ropných produktov	5	81,6	85,1	96,3	87,7	77,2	104,2	113,2	96,9	Manuf.of coke, and refined petroleum products
CD19	Výroba koksu a rafinovaných ropných produktov	5	81,6	85,1	96,3	87,7	77,2	104,2	113,2	96,9	Manufacture of coke and refined petroleum products
CD192	Výroba rafinovaných ropných produktov	5	81,6	85,1	96,3	87,7	77,2	104,2	113,2	96,9	Manufacture of refined petroleum products
CE	Výroba chemikálií a chemických produktov	127	109,3	104,4	109,5	107,7	94,8	95,5	104,9	98,3	Manufacture of chemicals and chemical products
CE20	Výroba chemikálií a chemických produktov	127	109,3	104,4	109,5	107,7	94,8	95,5	104,9	98,3	Manufacture of chemicals and chemical products
CE201	Výroba základných chemikálií, priem. hnojív	61	118,1	110,9	118,1	115,7	93,4	93,8	106,6	97,7	Manufacture of basic chemicals, fertilisers
CE203	Výroba farieb,lakov a tmelov	10	98,9	99,9	100,2	99,7	100,2	101,0	100,3	100,5	Manufacture of paints, printing ink and mastics
CE204	Výr.mydla,čist.prostriedkov a toalet. prípravkov	21	93,3	95,7	95,6	94,9	100,1	102,7	99,9	100,9	Manufacture of soap and detergents and toil.prep.
CE205	Výroba ostatných chemických výrobkov	22	95,8	94,0	97,0	95,6	99,6	98,1	103,2	100,3	Manufacture of other chemical products
CE206	Výroba umelých vlákien	13	98,4	99,5	96,1	98,0	98,0	101,0	96,6	98,5	Manufacture of man-made fibres
CF	Výroba zákl.farmaceut.výrobkov a farmaceut.prípr.	52	103,0	102,9	102,6	102,8	100,2	99,9	99,7	99,9	Manuf.of pharmac.medic.,chem.and botanical prod.
CF21	Výroba zákl.farmaceut.výrobkov a farmaceut. prípr.	52	103,0	102,9	102,6	102,8	100,2	99,9	99,7	99,9	Manuf.of basic pharmac.prod. and pharmac.preparat.
CF211	Výroba základných farmaceutických výrobkov	17	101,3	101,2	101,2	101,2	100,1	99,9	100,0	100,0	Manufacture of basic pharmaceutical products
CF212	Výroba farmaceutických prípravkov	35	102,9	102,8	102,5	102,7	100,1	99,9	99,7	99,9	Manufacture of pharmaceutical preparations
CG	Výroba výr.z gumy,plastu a ost.nekov.min.výrobn.	441	103,5	103,1	103,5	103,4	99,7	99,6	100,4	99,9	Manuf.of rubb.and plast.pr.and oth.non-met.min.pr.
CG22	Výroba výrobkov z gumy a plastu	290	105,2	104,4	104,9	104,8	99,6	99,2	100,5	99,8	Manufacture of rubber and plastic product
CG221	Výroba výrobkov z gumy	71	108,2	107,6	107,6	107,8	100,0	99,5	100,0	99,8	Manufacture of rubber products
CG222	Výroba plastových výrobkov	219	102,6	101,5	102,6	102,2	99,3	98,9	101,1	99,8	Manufacture of plastics products
CG23	Výroba ostatných nekovových minerálnych výrobkov	151	99,3	100,0	100,0	99,8	100,0	100,7	100,0	100,2	Manufacture of other non-metallic mineral products
CG231	Výroba skla a výrobkov zo skla	37	100,5	101,4	101,7	101,2	100,3	100,9	100,3	100,5	Manufacture of glass and glass products
CG232	Výroba žiaruvzdorných výrobkov	14	103,1	103,1	103,7	103,3	100,1	100,0	100,5	100,2	Manufacture of refractor products
CG234	Výroba ost.porcelánových a keramických výrobkov	9	101,4	101,4	101,4	101,4	100,0	100,0	100,0	100,0	Manufacture of other porcelain and ceramic prod.
CG235	Výroba vápna,cementu a sádry	29	93,3	94,7	94,2	94,1	100,0	101,5	99,5	100,3	Manufacture of cement, lime and plaster I
CG236	Výroba výrobkov z betónu, sádry a cementu	31	91,8	93,1	92,2	92,3	101,2	101,3	99,1	100,5	Manufac. of articl.of concrete,cement and plaster
CG239	Výroba brús.výrob.a nekovov. minerál. výrob i.n.	31	98,1	98,2	96,1	97,5	97,8	100,1	97,9	98,6	Manufacture of abrasive prod. and non-metallic pr.
CH	Výroba kovov a kov.konstrúcií okr.strojov a zar.	332	99,8	99,0	99,1	99,3	101,2	99,2	100,1	100,2	Manuf.of bas.met.and fab.met.pr.exc.mach.and eq.
CH24	Výroba a spracovanie kovov	148	99,7	98,7	98,8	99,1	102,1	99,0	100,1	100,4	Manufacture of basic metals

*) Priemer od začiatku roka / Average since the beginning of year

**) Tempo rastu od začiatku roka / Average monthly rate of growth

Indexy cien priemyselých výrobcov podľa SK NACE Rev. 2 za mesiac marec 2015

Industrial producers price indices by the NACE Rev. 2 in month March 2015

Tabuľka č.8C Export / Table n.8C Export

2. pokračovanie / 2 nd. continuation

Kód SK NACE	SK NACE Rev. 2	Počet reprez. Number repres.	Rok 2015 / Year 2015								NACE Rev. 2
			Priemer roka 2010 = 100 Average of year 2010 = 100				Predchádzajúce obdobie = 100 Previous period = 100				
			mesiac / month				mesiac / month				
			1.	2.	3.	*)	1.	2.	3.	**)	
1	2	3	4	5	6	7	8	9	10	11	12
CH241	Výroba surového železa a ocele a ferrozliatin	36	94,9	91,9	91,7	92,9	99,9	96,9	99,8	98,9	Man.of basic iron and steel and of ferro-alloys
CH242	Výroba rúr,rúrok a súvisiaceho prísl.z ocele	11	102,0	102,0	102,5	102,2	99,6	100,0	100,5	100,0	Manuf.of tubes, pipes and related fitting.of steel
CH243	Výr.ostatných výr.prvotného spracovania ocele	19	116,9	116,1	114,6	115,8	99,8	99,4	98,7	99,3	Manuf. of other prod.of first processing of steel
CH244	Výroba drahých a ostat.neželezných kovov	44	108,8	113,4	114,9	112,4	111,0	104,3	101,3	105,5	Manuf.of basic precious and other non-ferr. metals
CH245	Odlievanie kovov	38	101,8	102,6	102,7	102,4	99,9	100,8	100,1	100,3	Casting of metals
CH25	Výroba kovových konštrukcií okrem strojov a zar.	184	98,6	98,3	98,2	98,4	99,6	99,7	99,9	99,7	Manufacture of fabricated metal products
CH251	Výroba kovových konštrukcií	40	87,7	86,8	86,2	86,9	101,1	99,0	99,2	99,8	Manufacture of structural metal products
CH252	Výroba nádrží,zásobníkov a kontajnerov z kovu	30	99,4	99,6	99,4	99,5	98,5	100,2	99,8	99,5	Manuf. of tanks, reservoirs and contain. of metal
CH253	Výroba parných kotlov okrem kotl. ústr. kúrenia	1	D	D	D	D	D	D	D	D	Manuf.of steam gen.except centr. heating boilers
CH255	Kovanie,lisovanie, razenie a valc. kovov	27	103,7	103,0	102,9	103,2	100,0	99,2	99,9	99,7	Forging,pressing,tamping and roll-forming of metal
CH256	Opracovanie a povrch. úprava kovov; obrábanie	8	103,3	103,3	103,3	103,3	100,0	100,0	100,0	100,0	Treatment and coating ofmetals; machining
CH257	Výroba nožiar.výrobných náradia a želez. tovaru	15	99,3	90,2	90,2	93,2	100,0	90,8	100,0	96,8	Manufacture of cutlery,tools and general hardware
CH259	Výroba ostatných kovových výrobkov	63	100,4	101,0	101,2	100,9	99,5	100,6	100,2	100,1	Manufacture of other fabricated metal products
CI	Výroba počítačových, elektron.a optick.výrobných	87	86,3	89,1	89,0	88,1	100,2	103,2	99,9	101,1	Manufacture of computer,electronic and optical prod.
CI26	Výroba počítačových, elektron.a optických výrobkov	87	86,3	89,1	89,0	88,1	100,2	103,2	99,9	101,1	Manufacture of computer,electron.and optical prod.
CI261	Výroba elektronických komponentov a dosiek	37	100,3	100,3	99,7	100,1	100,2	100,0	99,4	99,9	Manufacture of electronic components and boards
CI262	Výroba počítačov a periférnych zariadení	4	92,9	106,4	98,3	99,2	101,9	114,4	92,4	102,5	Manufacture of computers and peripheral equipment
CI263	Výroba komunikačných zariadení	16	138,2	130,0	130,0	132,7	100,0	94,1	100,0	98,0	Manufacture of communication equipment
CI264	Výroba spotrebnej elektroniky	13	83,0	85,9	85,9	84,9	100,5	103,5	100,0	101,3	Manufacture of consumer electronics
CI265	Výr.nástrojov na meranie,testovanie a navigáciu	13	100,5	100,6	101,0	100,7	96,2	100,1	100,4	98,9	Manufacture of instrum. and appliances for measur.
CI268	Výroba magnetických a optických médií	4	104,0	103,5	100,3	102,6	100,0	99,5	96,9	98,8	Manufacture of magnetic and optical media
CJ	Výroba elektrických zariadení	244	98,1	96,1	95,7	96,6	100,1	98,0	99,6	99,2	Manufacture of electrical equipment
CJ27	Výroba elektrických zariadení	244	98,1	96,1	95,7	96,6	100,1	98,0	99,6	99,2	Manufacture of electrical equipment
CJ271	Výroba elektrick.motorov, generátorov, transform.	73	98,7	97,0	96,5	97,4	99,9	98,3	99,5	99,2	Manuf. of electric motors, generators, transform.
CJ273	Výroba drôtov a elektroinštalčných zariadení	55	102,0	101,7	102,0	101,9	100,0	99,7	100,3	100,0	Manufacture of wiring and wiring devices
CJ274	Výroba elektrických svetidiel	33	92,1	92,8	92,8	92,6	100,7	100,7	100,0	100,5	Manufacture of electric light equipment
CJ275	Výroba zariadení pre domácnosti	37	97,3	89,9	89,9	92,3	100,0	92,4	100,0	97,4	Manufacture of domestic appliances
CJ279	Výroba ostatných elektrických zariadení	46	105,1	104,7	102,1	104,0	100,1	99,6	97,6	99,1	Manufacture of other electrical equipment
CK	Výroba strojov a zariadení inde nezariadených	400	104,4	103,6	103,9	104,0	99,7	99,3	100,3	99,8	Manufacture of machinery and equipment n.e.c.
CK28	Výroba strojov a zariadení i.n.	400	104,4	103,6	103,9	104,0	99,7	99,3	100,3	99,8	Manufacture of machinery and equipment n.e.c.
CK281	Výroba strojov na všeobecné účely	171	104,7	103,6	104,0	104,1	99,8	99,0	100,4	99,7	Manufacture of general-purpose machinery
CK282	Výroba ostatných strojov na všeobecné účely	116	105,8	106,5	106,4	106,2	99,4	100,7	99,9	100,0	Manufacture of other general-purpose machinery
CK283	Výroba strojov pre poľnohospodárstvo a lesníctvo	31	103,3	103,3	103,3	103,3	99,6	100,0	100,0	99,9	Manufacture of agricultural and forestry machinery
CK284	Výr.strojov na tvarovanie a obrábanie kovov	33	111,3	110,4	111,2	111,0	99,6	99,2	100,7	99,8	Manufacture of metal forming machinery and tools
CK289	Výroba ostatných strojov na špeciálne účely	49	101,1	99,5	99,8	100,1	99,6	98,5	100,3	99,5	Manufacture of other special-purpose machinery
CL	Výroba dopravných prostriedkov	308	97,1	97,3	97,3	97,2	100,1	100,2	100,0	100,1	Manufacture of transport equipment
CL29	Výroba motorových vozidiel, návesov a prívesov	297	97,4	97,6	97,5	97,5	100,1	100,2	99,9	100,1	Manufacture of motor vehicles, trailers

*) Priemer od začiatku roka / Average since the beginning of year

**) Tempo rastu od začiatku roka / Average monthly rate of growth

Indexy cien priemyselných výrobcov podľa SK NACE Rev. 2 za mesiac marec 2015

Industrial producers price indices by the NACE Rev. 2 in month March 2015

Tabuľka č.8C Export / Table n.8C Export

dokončenie / end of table

Kód SK NACE	SK NACE Rev. 2	Počet reprez. Number repres.	Rok 2015 / Year 2015								NACE Rev. 2
			Priemer roka 2010 = 100 Average of year 2010 = 100				Predchádzajúce obdobie = 100 Previous period = 100				
			mesiac / month				mesiac / month				
			1.	2.	3.	*)	1.	2.	3.	**)	
1	2	3	4	5	6	7	8	9	10	11	12
CL291	Výroba motorových vozidiel	47	96,7	96,1	96,2	96,3	100,1	99,4	100,1	99,9	Manufacture of motor vehicles
CL292	Výroba karosérií pre motorové vozidlá; návesy	19	96,1	96,1	96,1	96,1	100,0	100,0	100,0	100,0	Manuf. of bodies (coachwork) for motor vehicles
CL293	Výroba dielov a príslušenstva pre motorové vozidlá	231	99,5	102,0	101,7	101,1	100,3	102,5	99,7	100,8	Manufacture of parts and accessories for motor veh
CL30	Výroba ostatných dopravných prostriedkov	11	94,9	95,6	96,0	95,5	100,0	100,7	100,4	100,4	Manufacture of other transport equipment
CL302	Výroba železničných lokomotív a vozového parku	11	95,4	96,1	96,5	96,0	100,0	100,7	100,4	100,4	Manufac. of railway locomotives and rolling stock
CM	Ostatná výroba, oprava a inštalácia strojov a zar.	231	99,6	98,6	99,3	99,2	99,3	99,0	100,7	99,7	Other manuf., repair and instal. of machin. and eq.
CM31	Výroba nábytku	179	97,0	96,7	96,7	96,8	100,0	99,7	100,0	99,9	Manufacture of furniture
CM310	Výroba nábytku	179	97,0	96,7	96,7	96,8	100,0	99,7	100,0	99,9	Manufacture of furniture
CM32	Iná výroba	40	108,0	103,9	106,6	106,1	97,4	96,2	102,6	98,7	Other manufacturing
CM321	Výroba šperkov, bižutérie a podobných predmetov	2	D	D	D	D	D	D	D	D	Manufacture of jewell., bijouterie and rel. articles
CM323	Výroba športových potrieb	8	114,0	115,6	115,6	115,1	100,0	101,4	100,0	100,5	Manufacture of sports goods
CM325	Výroba lekárskeho a dentálnych nástrojov a potr.	28	108,6	101,4	105,9	105,4	95,6	93,4	104,4	97,7	Manufacture of medical and dental instr. and suppl.
CM329	Výroba i. n.	2	D	D	D	D	D	D	D	D	Manufacturing n.e.c.
CM33	Oprava a inštalácia strojov a prístrojov	12	95,7	96,4	96,4	96,1	100,0	100,8	100,0	100,3	Repair and installation of machinery and equipment
CM331	Oprava kovových konštrukcií, strojov a prístrojov	10	97,9	99,1	99,1	98,7	100,0	101,2	100,0	100,4	Repair of fabricat. metal prod. machinery and equip.
CM332	Inštalácia priemyselných strojov a prístrojov	2	D	D	D	D	D	D	D	D	Installation of industrial machinery and equipment
D	Dodávka elektriny, plynu a studeného vzduchu	15	90,8	87,1	88,1	88,7	102,3	96,0	101,1	99,8	Electricity, gas, steam and air-condition supply
DA	Dodávka elektriny, plynu a studeného vzduchu	15	90,8	87,1	88,1	88,7	102,3	96,0	101,1	99,8	Electricity, gas, steam and air-condition supply
DA35	Dodávka elektriny, plynu, pary a studeného vzduchu	15	90,8	87,1	88,1	88,7	102,3	96,0	101,1	99,8	Electricity, gas, steam and air condition supply
DA351	Výroba elektrickej energie, prenos a rozvod	5	74,1	69,0	69,2	70,8	98,2	93,0	100,4	97,1	Electric power generation, transmission and distr.
DA352	Výroba plynu; rozvod plyných palív potrubím	10	136,5	134,1	136,2	135,6	105,8	98,2	101,6	101,8	Manuf. of gas; distr. of gaseous fuels through mains
E	Dodávka vody, čistenie a odvod odpad. vôd, odpady	9	94,5	93,3	88,7	92,2	103,5	98,7	95,1	99,0	Water supply, sewerage, waste manag. and remediation
EA	Dodávka vody, čistenie a odvod odpad. vôd, odpady	9	94,5	93,3	88,7	92,2	103,5	98,7	95,1	99,0	Water supply, sewerage, waste manag. and remediation
EA38	Zber, sprac. a likv. odpadov; recykl. mater.	9	94,5	93,3	88,7	92,2	103,5	98,7	95,1	99,0	Waste coll., treatm. and disp. activ.; mater. recovery
EA383	Recyklácia materiálov	9	94,5	93,3	88,7	92,2	103,5	98,7	95,1	99,0	Materials recovery

*) Priemer od začiatku roka / Average since the beginning of year

**) Tempo rastu od začiatku roka / Average monthly rate of growth

Indexy cien priemyselných výrobcov podľa SK NACE Rev. 2 za mesiac marec 2015

Industrial producers price indices by the NACE Rev. 2 in month March 2015

Tabuľka č.9C Export / Table n.9C Export

Kód SK NACE	SK NACE Rev. 2	Počet reprez.	Rok 2015 / Year 2015									NACE Rev. 2
			December 2005 = 100					December minulého roka = 100				
			December 2005 = 100					December of previous year = 100				
			mesiac / month					mesiac / month				
1.	2.	3.	*)		1.	2.	3.	*)				
1	2	3	4	5	6	7	8	9	10	11	12	
	Priemysel spolu	3069	87,7	87,9	88,5	88,0	98,8	99,0	99,7	99,2	Industry total	
B	Ťažba a dobývanie	53	105,7	107,4	106,2	106,4	97,5	99,2	98,1	98,3	Mining and quarrying	
BA	Ťažba a dobývanie	53	105,7	107,4	106,2	106,4	97,5	99,2	98,1	98,3	Mining and quarrying	
BA05	Ťažba uhlia a lignitu	1	D	D	D	D	D	D	D	D	D Mining of coal and lignite	
BA052	Ťažba lignitu	1	D	D	D	D	D	D	D	D	D Mining of lignite	
BA06	Ťažba ropy a zemného plynu	1	D	D	D	D	D	D	D	D	D Extraction of crude petroleum and natural gas	
BA061	Ťažba ropy	1	D	D	D	D	D	D	D	D	D Extraction of crude petroleum	
BA07	Dobývanie kovových rúd	1	D	D	D	D	D	D	D	D	D Mining of metal ores	
BA072	Dobývanie neželezných rúd	1	D	D	D	D	D	D	D	D	D Mining of non-ferrous metal ores	
BA08	Iná ťažba a dobývanie	50	101,5	101,5	101,5	101,5	100,1	100,1	100,1	100,1	100,1 Other mining and quarrying	
BA081	Dobývanie kameňa, piesku a ílu	37	104,1	104,2	104,2	104,2	100,1	100,2	100,2	100,2	100,2 Quarrying of stone, sand and clay	
BA089	Ťažba a dobývanie i. n.	13	88,8	88,3	88,3	88,5	100,0	99,5	99,5	99,7	99,7 Mining and quarrying n.e.c.	
C	Priemyselná výroba	2992	87,9	88,2	88,9	88,3	98,7	99,0	99,8	99,2	Manufacturing	
CA	Výroba potravín, nápojov a tabaku	418	103,9	105,1	106,0	105,0	99,4	100,6	101,4	100,5	Manuf.of food products,bever.and tobacco products	
CA10	Výroba potravín	353	104,1	105,6	106,7	105,5	99,4	100,8	101,9	100,8	100,8 Manufacture of food products	
CA101	Spracovanie a konzervovanie mäsa a mäs. výrobkov	69	105,0	109,1	107,9	107,3	99,2	103,1	101,9	101,4	101,4 Processing and preserv.of meet and prod.of meet	
CA102	Spracovanie a konzervovanie rýb a kôrovčov	5	114,4	114,4	114,4	114,4	100,0	100,0	100,0	100,0	100,0 Processing and preserving of fish and crustaceans	
CA103	Spracovanie a konzervovanie ovocia a zeleniny	38	120,7	122,3	121,8	121,6	100,0	101,3	100,9	100,7	100,7 Processing and preserving of fruit and vegetables	
CA104	Výroba rastlin, živočíšnych olejov tukov	10	109,0	108,4	108,4	108,6	98,4	97,9	97,9	98,1	98,1 Manufacture of vegetable and animal oils nad fats	
CA105	Výroba mliečnych výrobkov	55	101,2	100,3	100,1	100,5	98,4	97,5	97,3	97,8	97,8 Manufacture of dairy products	
CA106	Výr.mlynských výrobkov, škrobu a škrob. výrobkov	32	117,1	116,9	116,8	116,9	99,9	99,8	99,7	99,8	99,8 Manuf.of grain mill prod.starches and starch prod.	
CA107	Výroba pečiva a múčnych výrobkov	48	105,5	106,7	107,7	106,6	99,7	100,9	101,8	100,8	100,8 Manufacture of bakery and farinaceous products	
CA108	Výroba ostatných potravinárskych výrobkov	96	98,7	102,0	105,1	101,9	99,8	103,1	106,3	103,0	103,0 Manufacture of other food products	
CA11	Výroba nápojov	65	102,9	101,9	101,8	102,2	100,0	99,1	99,0	99,4	99,4 Manufacture of beverages	
CA110	Výroba nápojov	65	102,9	101,9	101,8	102,2	100,0	99,1	99,0	99,4	99,4 Manufacture of beverages	
CB	Výroba textílu, odevov, kože a kožených výrobkov	180	103,2	103,5	103,2	103,3	96,7	97,1	96,8	96,9	Manuf.of textiles,apparel,leather and rel.products	
CB13	Výroba textílu	91	90,0	89,6	89,6	89,7	100,3	99,9	99,9	100,0	100,0 Manufacture of textiles	
CB131	Príprava a spriadanie textilných vlákien	2	D	D	D	D	D	D	D	D	D Preparation and spinning of textile fibres	
CB132	Tkanie textílu	21	88,4	87,7	88,8	88,3	101,4	100,6	101,9	101,3	101,3 Weaving of textiles	
CB139	Výroba ostatného textílu	68	87,1	86,9	86,5	86,8	99,8	99,5	99,1	99,5	99,5 Manufacture of other textiles	
CB14	Výroba odevov	56	93,6	94,9	94,0	94,2	99,6	101,0	100,0	100,2	100,2 Manufacture of wearing apparel	
CB141	Výroba odevov okrem kožušinových odevov	39	94,0	95,8	94,5	94,8	99,4	101,3	99,9	100,2	100,2 Manufacture of wearing apparel, except fur apparel	
CB143	Výroba pletených a háčkových výrobkov	17	92,1	92,1	92,1	92,1	100,1	100,1	100,1	100,1	100,1 Manufacture of knitted and crocheted apparel	
CB15	Výroba kože a kožených výrobkov	33	117,4	117,7	117,5	117,5	94,4	94,7	94,5	94,5	94,5 Manufacture of leather and related products	
CB151	Činenie a apret.kože;výr.kufrov a farbenie kože	6	109,5	113,5	113,5	112,2	100,0	103,6	103,6	102,4	102,4 Tanning and dressing of leather;manuf of luggage	
CB152	Výroba obuvi	27	119,2	119,2	119,0	119,1	93,9	93,9	93,7	93,8	93,8 Manufacture of footwear	

*) Priemer od zaciatku roka / Average since the beginning of year

Indexy cien priemyselných výrobcov podľa SK NACE Rev. 2 za mesiac marec 2015

Industrial producers price indices by the NACE Rev. 2 in month March 2015

Tabuľka č.9C Export / Table n.9C Export

1. pokračovanie / 1 st. continuation

Kód SK NACE	SK NACE Rev. 2	Počet reprez.	Rok 2015 / Year 2015								NACE Rev. 2
			December 2005 = 100 December 2005 = 100				December minulého roka = 100 December of previous year = 100				
			mesiac / month				mesiac / month				
			1.	2.	3.	*)	1.	2.	3.	*)	
1	2	3	4	5	6	7	8	9	10	11	12
CC	Výroba drevených a papierových výrobkov, tlač	167	88,2	88,8	89,0	88,7	99,3	99,9	100,2	99,8	Manuf.of wood and paper products, and printing
CC16	Sprac.dreva a výroba výrobkov z dreva	53	98,2	98,4	98,5	98,4	98,8	99,0	99,2	99,0	Manufacture of wood and of products of wood
CC161	Pílenie a hobľovanie dreva	19	120,0	121,2	121,6	120,9	98,5	99,5	99,8	99,3	Sawmilling and planing of wood
CC162	Výroba výr.z dreva, slamy a pružitého materiálu	34	91,5	91,3	91,6	91,5	98,9	98,7	99,0	98,9	Manufacture of prod.of wood, straw, plaiting mat.
CC17	Výroba papiera a papierových výrobkov	90	85,0	85,9	86,1	85,7	99,4	100,6	100,8	100,2	Manufacture of paper and paper products
CC171	Výroba celulózy,papiera a lepenky	18	80,7	82,1	82,0	81,6	99,5	101,3	101,1	100,7	Manufacture of pulp, paper and paperboard
CC172	Výroba výrobkov z papiera a lepenky	72	90,9	91,2	91,8	91,3	99,4	99,7	100,3	99,8	Manufacture of articles of paper and paperboard
CC18	Tlač a reprodukcia záznamových médií	24	79,5	79,5	79,7	79,6	99,7	99,7	99,9	99,7	Printing and reproduction of recorded media
CC181	Tlač a služby súvisiace s tlačou	24	79,5	79,5	79,7	79,6	99,7	99,7	99,9	99,7	Printing and service activities related to print.
CD	Výroba koksu a rafinovaných ropných produktov	5	78,3	81,6	92,4	84,1	77,2	80,5	91,1	83,0	Manuf.of coke, and refined petroleum products
CD19	Výroba koksu a rafinovaných ropných produktov	5	78,3	81,6	92,4	84,1	77,2	80,5	91,1	83,0	Manufacture of coke and refined petroleum products
CD192	Výroba rafinovaných ropných produktov	5	78,3	81,6	92,4	84,1	77,2	80,5	91,1	83,0	Manufacture of refined petroleum products
CE	Výroba chemikálií a chemických produktov	127	92,9	88,7	93,1	91,6	94,8	90,5	94,9	93,4	Manufacture of chemicals and chemical products
CE20	Výroba chemikálií a chemických produktov	127	92,9	88,7	93,1	91,6	94,8	90,5	94,9	93,4	Manufacture of chemicals and chemical products
CE201	Výroba základných chemikálií, priem. hnojív	61	109,1	102,4	109,1	106,9	93,4	87,6	93,4	91,4	Manufacture of basic chemicals, fertilisers
CE203	Výroba farieb,lakov a tmelov	10	99,1	100,2	100,4	99,9	100,2	101,2	101,5	101,0	Manufacture of paints, printing ink and mastics
CE204	Výr.mydla,čist.prostriedkov a toalet. prípravkov	21	98,4	101,0	100,9	100,1	100,1	102,8	102,7	101,9	Manufacture of soap and detergents and toil.prep.
CE205	Výroba ostatných chemických výrobkov	22	73,8	72,4	74,7	73,6	99,6	97,7	100,9	99,4	Manufacture of other chemical products
CE206	Výroba umelých vlákien	13	69,0	69,7	67,3	68,7	98,0	99,0	95,6	97,5	Manufacture of man-made fibres
CF	Výroba zákl.farmaceut.výrobkov a farmaceut.prípr.	52	92,1	92,0	91,7	91,9	100,2	100,1	99,8	100,0	Manuf.of pharmac.medic.,chem.and botanical prod.
CF21	Výroba zákl.farmaceut.výrobkov a farmaceut. prípr.	52	92,1	92,0	91,7	91,9	100,2	100,1	99,8	100,0	Manuf.of basic pharmac.prod. and pharmac.preparat.
CF211	Výroba základných farmaceutických výrobkov	17	84,7	84,6	84,6	84,6	100,1	100,0	100,0	100,0	Manufacture of basic pharmaceutical products
CF212	Výroba farmaceutických prípravkov	35	93,5	93,4	93,2	93,4	100,1	100,0	99,7	99,9	Manufacture of pharmaceutical preparations
CG	Výroba výr.z gumy,plastu a ost.nekov.min.výrobk.	441	100,1	99,7	100,1	100,0	99,7	99,3	99,7	99,6	Manuf.of rubb.and plast.pr.and oth.non-met.min.pr.
CG22	Výroba výrobkov z gumy a plastu	290	102,7	101,9	102,4	102,3	99,6	98,9	99,3	99,2	Manufacture of rubber and plastic product
CG221	Výroba výrobkov z gumy	71	107,2	106,7	106,7	106,9	100,0	99,5	99,5	99,6	Manufacture of rubber products
CG222	Výroba plastových výrobkov	219	98,2	97,1	98,2	97,8	99,3	98,2	99,3	98,9	Manufacture of plastics products
CG23	Výroba ostatných nekovových minerálnych výrobkov	151	94,6	95,3	95,3	95,1	100,0	100,7	100,7	100,5	Manufacture of other non-metallic mineral products
CG231	Výroba skla a výrobkov zo skla	37	88,3	89,1	89,4	88,9	100,3	101,2	101,5	101,0	Manufacture of glass and glass products
CG232	Výroba žiaruvzdorných výrobkov	14	119,9	119,9	120,6	120,1	100,1	100,1	100,6	100,3	Manufacture of refractor products
CG234	Výroba ost.porcelánových a keramických výrobkov	9	94,4	94,4	94,4	94,4	100,0	100,0	100,0	100,0	Manufacture of other porcelain and ceramic prod.
CG235	Výroba vápna,cementu a sádry	29	91,3	92,6	92,1	92,0	100,0	101,5	101,0	100,8	Manufacture of cement, lime and plaster I
CG236	Výroba výrobkov z betónu, sádry a cementu	31	90,9	92,1	91,3	91,4	101,2	102,6	101,7	101,8	Manufac. of articl.of concrete,cement and plaster
CG239	Výroba brús.výrob.a nekovov. minerál. výrob i.n.	31	102,0	102,1	99,9	101,3	97,8	97,9	95,9	97,2	Manufacture of abrasive prod. and non-metallic pr.
CH	Výroba kovov a kov.konstrúcií okr.strojov a zar.	332	95,0	94,2	94,3	94,5	101,2	100,4	100,5	100,7	Manuf.of bas.met.and fab.met.pr.exc.mach.and eq.
CH24	Výroba a spracovanie kovov	148	94,4	93,4	93,5	93,8	102,1	101,1	101,2	101,5	Manufacture of basic metals

*) Priemer od začiatku roka / Average since the beginning of year

Indexy cien priemyselných výrobcov podľa SK NACE Rev. 2 za mesiac marec 2015

Industrial producers price indices by the NACE Rev. 2 in month March 2015

Tabuľka č.9C Export / Table n.9C Export

2. pokračovanie / 2 nd. continuation

Kód SK NACE	SK NACE Rev. 2	Počet reprez.	Rok 2015 / Year 2015								NACE Rev. 2
			December 2005 = 100				December minulého roka = 100				
			December 2005 = 100				December of previous year = 100				
			mesiac / month				mesiac / month				
1.	2.	3.	*)	1.	2.	3.	*)	12			
1	2	3	4	5	6	7	8	9	10	11	
CH241	Výroba surového železa a ocele a ferrozliatin	36	89,6	86,8	86,6	87,7	99,9	96,8	96,6	97,8	Man.of basic iron and steel and of ferro-alloys
CH242	Výroba rúr,rúrok a súvisiaceho prísl.z ocele	11	107,6	107,6	108,1	107,8	99,6	99,6	100,1	99,8	Manuf.of tubes, pipes and related fitting.of steel
CH243	Výr.ostatných výr.prvotného spracovania ocele	19	105,8	105,2	103,8	104,9	99,8	99,2	97,9	99,0	Manuf. of other prod.of first processing of steel
CH244	Výroba drahých a ostat.neželezných kovov	44	99,5	103,8	105,1	102,8	111,0	115,8	117,2	114,7	Manuf.of basic precious and other non-ferr. metals
CH245	Odlievanie kovov	38	95,9	96,7	96,8	96,5	99,9	100,7	100,8	100,5	Casting of metals
CH25	Výroba kovových konštrukcií okrem strojov a zar.	184	95,6	95,3	95,2	95,4	99,6	99,3	99,2	99,4	Manufacture of fabricated metal products
CH251	Výroba kovových konštrukcií	40	85,7	84,8	84,2	84,9	101,1	100,1	99,3	100,2	Manufacture of structural metal products
CH252	Výroba nádrží,zásobníkov a kontajnerov z kovu	30	104,0	104,2	104,0	104,1	98,5	98,7	98,5	98,6	Manuf. of tanks, reservoirs and contain. of metal
CH253	Výroba parných kotlov okrem kotl. ústr. kúrenia	1	D	D	D	D	D	D	D	D	Manuf.of steam gen.except centr. heating boilers
CH255	Kovanie,lisovanie, razenie a valc. kovov	27	97,8	97,1	97,0	97,3	100,0	99,2	99,1	99,4	Forging,pressing,tamping and roll-forming of metal
CH256	Opracovanie a povrch. úprava kovov; obrábanie	8	98,7	98,7	98,7	98,7	100,0	100,0	100,0	100,0	Treatment and coating ofmetals; machining
CH257	Výroba nožiar.výrobných náradia a želez. tovaru	15	102,3	93,0	93,0	96,1	100,0	90,8	90,8	93,9	Manufacture of cutlery,tools and general hardware
CH259	Výroba ostatných kovových výrobkov	63	93,7	94,2	94,4	94,1	99,5	100,1	100,3	100,0	Manufacture of other fabricated metal products
CI	Výroba počítačových, elektron.a optick.výrobných	87	66,2	68,3	68,3	67,6	100,2	103,4	103,3	102,3	Manufacture of computer,electronic and optical prod.
CI26	Výroba počítačových, elektron.a optických výrobkov	87	66,2	68,3	68,3	67,6	100,2	103,4	103,3	102,3	Manufacture of computer,electron.and optical prod.
CI261	Výroba elektronických komponentov a dosiek	37	108,2	108,2	107,6	108,0	100,2	100,2	99,6	100,0	Manufacture of electronic components and boards
CI262	Výroba počítačov a periférnych zariadení	4	72,6	83,1	76,8	77,5	101,9	116,6	107,7	108,7	Manufacture of computers and peripheral equipment
CI263	Výroba komunikačných zariadení	16	117,1	110,2	110,2	112,5	100,0	94,1	94,1	96,0	Manufacture of communication equipment
CI264	Výroba spotrebnej elektroniky	13	60,6	62,7	62,7	62,0	100,5	104,0	104,0	102,8	Manufacture of consumer electronics
CI265	Výr.nástrojov na meranie,testovanie a navigáciu	13	80,5	80,6	80,9	80,7	96,2	96,3	96,7	96,4	Manufacture of instrum. and appliances for measur.
CI268	Výroba magnetických a optických médií	4	100,0	99,5	96,4	98,7	Manufacture of magnetic and optical media
CJ	Výroba elektrických zariadení	244	85,2	83,5	83,2	84,0	100,1	98,1	97,7	98,6	Manufacture of electrical equipment
CJ27	Výroba elektrických zariadení	244	85,2	83,5	83,2	84,0	100,1	98,1	97,7	98,6	Manufacture of electrical equipment
CJ271	Výroba elektrick.motorov, generátorov, transform.	73	85,9	84,4	84,0	84,8	99,9	98,2	97,7	98,6	Manuf. of electric motors, generators, transform.
CJ273	Výroba drôtov a elektroinštalčných zariadení	55	94,3	94,0	94,3	94,2	100,0	99,7	100,0	99,9	Manufacture of wiring and wiring devices
CJ274	Výroba elektrických svetidiel	33	82,3	82,9	82,9	82,7	100,7	101,4	101,4	101,2	Manufacture of electric light equipment
CJ275	Výroba zariadení pre domácnosti	37	75,9	70,2	70,2	72,1	100,0	92,4	92,4	94,9	Manufacture of domestic appliances
CJ279	Výroba ostatných elektrických zariadení	46	101,8	101,3	98,9	100,7	100,1	99,7	97,2	99,0	Manufacture of other electrical equipment
CK	Výroba strojov a zariadení inde nezariadených	400	115,1	114,3	114,6	114,7	99,7	99,0	99,3	99,3	Manufacture of machinery and equipment n.e.c.
CK28	Výroba strojov a zariadení i.n.	400	115,1	114,3	114,6	114,7	99,7	99,0	99,3	99,3	Manufacture of machinery and equipment n.e.c.
CK281	Výroba strojov na všeobecné účely	171	123,6	122,3	122,8	122,9	99,8	98,8	99,2	99,3	Manufacture of general-purpose machinery
CK282	Výroba ostatných strojov na všeobecné účely	116	96,7	97,3	97,2	97,1	99,4	100,0	99,9	99,7	Manufacture of other general-purpose machinery
CK283	Výroba strojov pre poľnohospodárstvo a lesníctvo	31	98,8	98,8	98,8	98,8	99,6	99,6	99,6	99,6	Manufacture of agricultural and forestry machinery
CK284	Výr.strojov na tvarovanie a obrábanie kovov	33	109,9	109,0	109,8	109,6	99,6	98,8	99,6	99,4	Manufacture of metal forming machinery and tools
CK289	Výroba ostatných strojov na špeciálne účely	49	96,4	95,0	95,2	95,5	99,6	98,1	98,4	98,7	Manufacture of other special-purpose machinery
CL	Výroba dopravných prostriedkov	308	77,3	77,4	77,4	77,4	100,1	100,3	100,3	100,2	Manufacture of transport equipment
CL29	Výroba motorových vozidiel, návesov a prívesov	297	76,4	76,6	76,5	76,5	100,1	100,3	100,2	100,2	Manufacture of motor vehicles, trailers

*) Priemer od začiatku roka / Average since the beginning of year

Indexy cien priemyselných výrobcov podľa SK NACE Rev. 2 za mesiac marec 2015

Industrial producers price indices by the NACE Rev. 2 in month March 2015

Tabuľka č.9C Export / Table n.9C Export

dokončenie / end of table

Kód SK NACE	SK NACE Rev. 2	Počet reprez.	Rok 2015 / Year 2015								NACE Rev. 2
			December 2005 = 100				December minulého roka = 100				
			December 2005 = 100				December of previous year = 100				
			mesiac / month				mesiac / month				
1.	2.	3.	*)	1.	2.	3.	*)	12			
1	2	3	4	5	6	7	8	9	10	11	12
CL291	Výroba motorových vozidiel	47	71,5	71,0	71,1	71,2	100,1	99,5	99,6	99,7	Manufacture of motor vehicles
CL292	Výroba karosérií pre motofové vozidlá; návesy	19	81,0	81,0	81,0	81,0	100,0	100,0	100,0	100,0	Manuf. of bodies (coachwork) for motor vehicles
CL293	Výroba dielov a príslušenstva pre motorové vozidlá	231	93,4	95,7	95,4	94,8	100,3	102,8	102,5	101,9	Manufacture of parts and accessories for motor veh
CL30	Výroba ostatných dopravných prostriedkov	11	104,9	105,7	106,1	105,6	100,0	100,7	101,1	100,6	Manufacture of other transport equipment
CL302	Výroba železničných lokomotív a vozového parku	11	106,4	107,1	107,6	107,0	100,0	100,7	101,1	100,6	Manufac. of railway locomotives and rolling stock
CM	Ostatná výroba, oprava a inštalácia strojov a zar.	231	93,5	92,6	93,3	93,1	99,3	98,3	99,0	98,9	Other manuf., repair and instal. of machin. and eq.
CM31	Výroba nábytku	179	90,7	90,4	90,4	90,5	100,0	99,7	99,7	99,8	Manufacture of furniture
CM310	Výroba nábytku	179	90,7	90,4	90,4	90,5	100,0	99,7	99,7	99,8	Manufacture of furniture
CM32	Iná výroba	40	103,8	99,9	102,4	102,0	97,4	93,7	96,1	95,7	Other manufacturing
CM321	Výroba šperkov, bižutérie a podobných predmetov	2	D	D	D	D	D	D	D	D	Manufacture of jewell., bijouterie and rel. articles
CM323	Výroba športových potrieb	8	119,4	121,0	121,0	120,5	100,0	101,4	101,4	100,9	Manufacture of sports goods
CM325	Výroba lekárskeho a dentálnych nástrojov a potr.	28	84,4	78,8	82,3	81,8	95,6	89,3	93,3	92,7	Manufacture of medical and dental instr. and suppl.
CM329	Výroba i. n.	2	D	D	D	D	D	D	D	D	Manufacturing n.e.c.
CM33	Oprava a inštalácia strojov a prístrojov	12	75,3	75,9	75,9	75,7	100,0	100,8	100,8	100,5	Repair and installation of machinery and equipment
CM331	Oprava kovových konštrukcií, strojov a prístrojov	10	100,0	101,2	101,2	100,8	Repair of fabricat. metal prod. machinery and equip.
CM332	Inštalácia priemyselných strojov a prístrojov	2	D	D	D	D	D	D	D	D	Installation of industrial machinery and equipment
D	Dodávka elektriny, plynu a studeného vzduchu	15	77,7	74,6	75,4	75,9	102,3	98,2	99,3	99,9	Electricity, gas, steam and air-condition supply
DA	Dodávka elektriny, plynu a studeného vzduchu	15	77,7	74,6	75,4	75,9	102,3	98,2	99,3	99,9	Electricity, gas, steam and air-condition supply
DA35	Dodávka elektriny, plynu, pary a studeného vzduchu	15	77,7	74,6	75,4	75,9	102,3	98,2	99,3	99,9	Electricity, gas, steam and air condition supply
DA351	Výroba elektrickej energie, prenos a rozvod	5	63,5	59,0	59,3	60,6	98,2	91,3	91,7	93,8	Electric power generation, transmission and distr.
DA352	Výroba plynu; rozvod plyných palív potrubím	10	105,8	104,0	105,6	105,1	Manuf. of gas; distr. of gaseous fuels through mains
E	Dodávka vody, čistenie a odvod odpad. vôd, odpady	9	103,5	102,2	97,2	101,0	Water supply, sewerage, waste manag. and remediation
EA	Dodávka vody, čistenie a odvod odpad. vôd, odpady	9	103,5	102,2	97,2	101,0	Water supply, sewerage, waste manag. and remediation
EA38	Zber, sprac. a likv. odpadov; recykl. mater.	9	103,5	102,2	97,2	101,0	Waste coll., treatm. and disp. activ.; mater. recovery
EA383	Recyklácia materiálov	9	103,5	102,2	97,2	101,0	Materials recovery

*) Priemer od začiatku roka / Average since the beginning of year

Tabuľka č.1S Úhrnný index CPV / Table n.1S Total industry PPI

Kód Code	Sekcia, subsekcia SK NACE Rev. 2 Sections, subsections of the NACE Rev. 2	Stála váha Constant weight	Predchádzajúce obdobie = 100 / Previous period = 100																		
			Rok 2014 / Year 2014										Rok 2015 / Year 2015								
			mesiac / month										kvartál. indexy / quart. indices								
			3.	4.	5.	6.	7.	8.	9.	10.	11.	12.	1.	2.	3.	*)	1. Q.	2. Q.	3. Q.	4. Q.	
a	b	c	1	2	3	4	5	6	7	8	9	10	11	12	13	14	15	16	17	18	
	Priemysel spolu <i>Industry total</i>	1000,000000	99,8	99,9	100,1	99,7	99,8	99,6	99,7	99,9	100,3	99,1	99,0	99,3	100,7	99,7	98,3				
B	Ťažba a dobývanie <i>Mining and quarrying</i>	9,350482	99,3	100,0	98,9	100,0	101,4	100,4	100,5	99,3	98,8	99,6	99,6	100,3	98,1	99,3	98,5				
BA	Ťažba a dobývanie <i>Mining and quarrying</i>	9,350482	99,3	100,0	98,9	100,0	101,4	100,4	100,5	99,3	98,8	99,6	99,6	100,3	98,1	99,3	98,5				
C	Priemyselná výroba <i>Manufacturing</i>	805,264529	99,8	100,0	100,3	99,5	99,8	99,6	100,0	99,9	99,9	98,9	99,0	99,8	100,9	99,9	98,4				
CA	Výroba potravín, nápojov a tabaku <i>Manuf. of food products, bever. and tobacco products</i>	44,864817	99,3	99,5	99,9	99,9	99,9	99,9	100,2	99,6	99,4	99,0	99,9	100,1	100,0	100,0	99,1				
CB	Výroba textilu, odevov, kože a kožených výrobkov <i>Manuf. of textiles, apparel, leather and rel. products</i>	15,367648	100,4	101,5	100,0	99,9	99,8	100,1	100,1	99,9	100,0	99,7	97,2	100,3	99,9	99,1	97,2				
CC	Výroba drevených a papierových výrobkov, tlač <i>Manuf. of wood and paper products, and printing</i>	33,667389	100,4	100,6	100,0	99,3	99,6	100,7	99,9	100,2	100,1	99,2	99,4	100,7	100,0	100,0	99,4				
CD	Výroba koksu a rafinovaných ropných produktov <i>Manuf. of coke, and refined petroleum products</i>	54,780706	99,7	98,8	103,4	98,5	102,3	97,3	100,2	98,1	100,0	86,5	86,6	95,6	112,2	97,6	79,2				
CE	Výroba chemikálií a chemických produktov <i>Manufacture of chemicals and chemical products</i>	30,432759	100,5	101,1	101,1	99,8	101,5	99,6	99,2	99,3	97,5	97,8	95,2	96,3	104,2	98,5	92,0				
CF	Výroba zákl. farmaceut. výrobkov a farmaceut. prípr. <i>Manuf. of pharmac. medic., chem. and botanical prod.</i>	4,285451	100,0	100,1	100,0	99,7	99,9	100,1	100,0	99,9	99,8	100,1	100,1	100,0	99,8	100,0	100,0				
CG	Výroba výr. z gummy, plastu a ost. nekov. min. výrobk. <i>Manuf. of rubb. and plast. pr. and oth. non-met. min. pr.</i>	63,404592	99,9	100,1	100,1	99,9	100,2	99,9	100,0	99,9	99,8	99,9	100,0	99,9	100,3	100,1	99,9				
CH	Výroba kovov a kov. konštrukcií okr. strojov a zar. <i>Manuf. of bas. met. and fab. met. pr. exc. mach. and eq.</i>	110,571893	99,4	99,8	100,2	99,7	99,9	99,4	100,0	100,3	100,2	99,8	101,2	99,0	100,1	100,1	100,5				
CI	Výroba počítačových, elektron. a optick. výrobkov <i>Manufacture of computer, electronic and optical pr.</i>	114,264459	99,5	100,1	100,0	98,2	98,3	98,9	100,3	99,8	100,7	101,3	100,1	102,8	99,9	100,9	103,0				
CJ	Výroba elektrických zariadení <i>Manufacture of electrical equipment</i>	33,549728	100,4	99,8	99,6	100,1	100,3	99,8	99,7	99,9	99,7	99,9	100,1	98,2	99,6	99,3	98,6				
CK	Výroba strojov a zariadení inde nezaradených <i>Manufacture of machinery and equipment n.e.c.</i>	44,911876	99,7	100,1	99,7	99,6	100,5	100,2	99,6	100,3	99,5	100,0	99,9	99,3	100,2	99,8	99,3				
CL	Výroba dopravných prostriedkov <i>Manufacture of transport equipment</i>	230,215393	100,0	100,1	99,9	99,9	99,3	100,2	99,9	100,2	99,9	100,1	100,0	100,0	100,2	100,1	100,1				
CM	Ostatná výroba, oprava a inštalácia strojov a zar. <i>Other manuf., repair and instal. of machin. and eq.</i>	24,947818	100,5	100,1	100,3	100,0	99,6	99,5	100,4	99,9	100,2	100,2	99,6	100,0	100,8	100,1	100,1				
D	Dodávka elektriny, plynu a studeného vzduchu <i>Electricity, gas, steam and air-condition supply</i>	172,713343	99,4	99,5	99,4	100,4	99,6	99,5	98,8	99,8	102,0	99,5	99,1	96,9	100,0	98,7	97,3				
DA	Dodávka elektriny, plynu a studeného vzduchu <i>Electricity, gas, steam and air-condition supply</i>	172,713343	99,4	99,5	99,4	100,4	99,6	99,5	98,8	99,8	102,0	99,5	99,1	96,9	100,0	98,7	97,3				
E	Dodávka vody, čistenie a odvod odpad. vôd, odpady <i>Water supply, sewerage, waste manag. and remediation</i>	12,671646	100,5	100,0	99,8	99,9	100,1	100,3	100,0	99,8	100,1	100,0	100,0	100,1	99,9	100,0	100,0				
EA	Dodávka vody, čistenie a odvod odpad. vôd, odpady <i>Water supply, sewerage, waste manag. and remediation</i>	12,671646	100,5	100,0	99,8	99,9	100,1	100,3	100,0	99,8	100,1	100,0	100,0	100,1	99,9	100,0	100,0				

*) Tempo rastu od začiatku roka / Average monthly rate of growth

Tabuľka č.2S Úhrnný index CPV / Table n.2S Total industry PPI

Kód Code	Sekcia, subsekcia SK NACE Rev. 2 Sections, subsections of the NACE Rev. 2	Stála váha Constant weight	Rovnaké obdobie minulého roka = 100 / The same period of previous year = 100																		
			Rok 2014 / Year 2014												Rok 2015 / Year 2015						
			mesiac / month												kvartál. indexy / quart. indices						
			3.	4.	5.	6.	7.	8.	9.	10.	11.	12.	1.	2.	3.	*)	1. Q.	2. Q.	3. Q.	4. Q.	
a	b	c	1	2	3	4	5	6	7	8	9	10	11	12	13	14	15	16	17	18	
	Priemysel spolu <i>Industry total</i>	1000,000000	96,5	96,3	96,7	96,6	96,9	96,4	96,0	96,2	97,1	96,5	96,0	96,2	97,1	96,4	96,4				
B	Ťažba a dobývanie <i>Mining and quarrying</i>	9,350482	99,6	99,9	99,2	99,2	100,8	101,7	102,2	102,4	101,4	100,2	99,2	98,2	97,0	98,2	98,2				
BA	Ťažba a dobývanie <i>Mining and quarrying</i>	9,350482	99,6	99,9	99,2	99,2	100,8	101,7	102,2	102,4	101,4	100,2	99,2	98,2	97,0	98,2	98,2				
C	Priemyselná výroba <i>Manufacturing</i>	805,264529	97,0	97,1	97,8	97,5	97,7	97,4	97,2	97,5	98,0	97,1	96,6	96,5	97,6	96,9	96,9				
CA	Výroba potravín, nápojov a tabaku <i>Manuf. of food products, bever. and tobacco products</i>	44,864817	98,3	97,9	98,1	97,9	98,3	98,4	98,4	98,3	97,9	97,5	97,4	96,7	97,4	97,2	97,2				
CB	Výroba textilu, odevov, kože a kožených výrobkov <i>Manuf. of textiles, apparel, leather and rel. products</i>	15,367648	107,2	107,4	106,1	104,1	103,4	103,9	102,5	102,6	102,6	102,1	99,1	98,9	98,5	98,8	98,8				
CC	Výroba drevených a papierových výrobkov, tlač <i>Manuf. of wood and paper products, and printing</i>	33,667389	99,6	100,3	100,9	100,0	100,3	101,3	100,5	100,5	100,5	100,3	99,7	100,1	99,7	99,9	99,9				
CD	Výroba koksu a rafinovaných ropných produktov <i>Manuf. of coke, and refined petroleum products</i>	54,780706	91,6	91,4	97,7	96,4	99,2	93,7	91,6	93,3	96,5	83,3	72,6	70,2	78,9	73,9	73,9				
CE	Výroba chemikálií a chemických produktov <i>Manufacture of chemicals and chemical products</i>	30,432759	95,0	97,4	100,4	98,4	101,1	100,5	99,1	101,0	100,5	97,4	91,5	89,3	92,6	91,2	91,2				
CF	Výroba zákl. farmaceut. výrobkov a farmaceut. prípr. <i>Manuf. of pharmac. medic., chem. and botanical prod.</i>	4,285451	100,6	100,4	100,3	99,9	99,9	100,1	99,5	99,5	99,3	99,4	99,5	99,7	99,5	99,5	99,5				
CG	Výroba výr. z gumy, plastu a ost. nekov. min. výrobk. <i>Manuf. of rubb. and plast. pr. and oth. non-met. min. pr.</i>	63,404592	98,3	98,4	98,7	98,3	98,6	98,7	98,4	98,5	98,3	98,2	98,3	99,6	100,0	99,2	99,2				
CH	Výroba kovov a kov. konštrukcií okr. strojov a zar. <i>Manuf. of bas. met. and fab. met. pr. exc. mach. and eq.</i>	110,571893	96,9	96,5	96,5	97,1	97,7	98,1	98,2	97,9	98,3	98,7	100,4	98,9	99,6	99,7	99,7				
CI	Výroba počítačových, elektron. a optick. výrobkov <i>Manufacture of computer, electronic and optical pr.</i>	114,264459	92,0	92,1	92,2	91,4	90,6	90,6	92,1	91,8	94,0	95,7	97,6	99,9	100,3	99,2	99,2				
CJ	Výroba elektrických zariadení <i>Manufacture of electrical equipment</i>	33,549728	99,8	99,5	98,7	98,8	99,1	99,2	99,0	99,3	98,9	99,2	99,1	97,5	96,8	97,8	97,8				
CK	Výroba strojov a zariadení inde nezariadených <i>Manufacture of machinery and equipment n.e.c.</i>	44,911876	102,4	102,6	102,2	101,3	101,6	101,6	101,6	102,0	101,0	101,3	99,5	98,5	99,0	99,0	99,0				
CL	Výroba dopravných prostriedkov <i>Manufacture of transport equipment</i>	230,215393	98,0	97,9	98,2	98,2	97,6	98,0	97,7	98,2	98,1	98,1	99,2	99,5	99,7	99,5	99,5				
CM	Ostatná výroba, oprava a inštalácia strojov a zar. <i>Other manuf., repair and instal. of machin. and eq.</i>	24,947818	99,7	99,7	100,1	100,4	99,9	99,6	99,8	99,8	100,3	100,5	100,4	100,3	100,6	100,5	100,5				
D	Dodávka elektriny, plynu a studeného vzduchu <i>Electricity, gas, steam and air-condition supply</i>	172,713343	93,1	91,7	91,5	92,5	92,8	91,5	90,5	90,0	92,5	92,6	92,6	94,0	94,6	93,7	93,7				
DA	Dodávka elektriny, plynu a studeného vzduchu <i>Electricity, gas, steam and air-condition supply</i>	172,713343	93,1	91,7	91,5	92,5	92,8	91,5	90,5	90,0	92,5	92,6	92,6	94,0	94,6	93,7	93,7				
E	Dodávka vody, čistenie a odvod odpad. vôd, odpady <i>Water supply, sewerage, waste manag. and remediation</i>	12,671646	101,5	101,4	101,3	101,2	101,2	101,5	101,2	101,1	101,0	101,1	100,9	100,6	100,0	100,4	100,4				
EA	Dodávka vody, čistenie a odvod odpad. vôd, odpady <i>Water supply, sewerage, waste manag. and remediation</i>	12,671646	101,5	101,4	101,3	101,2	101,2	101,5	101,2	101,1	101,0	101,1	100,9	100,6	100,0	100,4	100,4				

*) Priemer od začiatku roka / Average since the beginning of year

Tabuľka č.3S Úhrnný index CPV / Table n.3S Total industry PPI

Kód Code	Sekcia, subsekcia SK NACE Rev. 2 Sections, subsections of the NACE Rev. 2	Stála váha Constant weight	December 2010 = 100																		
			Rok 2014 / Year 2014										Rok 2015 / Year 2015								
			mesiac / month										Priem.indexov/Avrg. of indices								
			3.	4.	5.	6.	7.	8.	9.	10.	11.	12.	1.	2.	3.	*)	1. Q.	2. Q.	3. Q.	4. Q.	
a	b	c	1	2	3	4	5	6	7	8	9	10	11	12	13	14	15	16	17	18	
	Priemysel spolu <i>Industry total</i>	1000,000000	100,7	100,6	100,7	100,4	100,2	99,8	99,5	99,4	99,7	98,8	97,8	97,1	97,8	97,6	97,6				
B	Ťažba a dobývanie <i>Mining and quarrying</i>	9,350482	103,6	103,6	102,5	102,5	103,9	104,3	104,8	104,1	102,9	102,5	102,1	102,4	100,5	101,7	101,7				
BA	Ťažba a dobývanie <i>Mining and quarrying</i>	9,350482	103,6	103,6	102,5	102,5	103,9	104,3	104,8	104,1	102,9	102,5	102,1	102,4	100,5	101,7	101,7				
C	Priemyselná výroba <i>Manufacturing</i>	805,264529	100,2	100,2	100,5	100,0	99,8	99,4	99,4	99,3	99,2	98,1	97,1	96,9	97,8	97,3	97,3				
CA	Výroba potravín, nápojov a tabaku <i>Manuf.of food products,bever.and tobacco products</i>	44,864817	106,9	106,4	106,3	106,2	106,1	106,0	106,2	105,8	105,2	104,1	104,0	104,1	104,1	104,1	104,1				
CB	Výroba textilu, odevov, kože a kožených výrobkov <i>Manuf.of textiles,apparel,leather and rel.products</i>	15,367648	111,1	112,8	112,8	112,7	112,5	112,6	112,7	112,6	112,6	112,3	109,2	109,5	109,4	109,4	109,4				
CC	Výroba drevených a papierových výrobkov, tlač <i>Manuf.of wood and paper products, and printing</i>	33,667389	96,7	97,3	97,3	96,6	96,2	96,9	96,8	97,0	97,1	96,3	95,7	96,4	96,4	96,2	96,2				
CD	Výroba koksu a rafinovaných ropných produktov <i>Manuf.of coke, and refined petroleum products</i>	54,780706	114,3	112,9	116,7	114,9	117,5	114,3	114,5	112,3	112,3	97,1	84,1	80,4	90,2	84,9	84,9				
CE	Výroba chemikálií a chemických produktov <i>Manufacture of chemicals and chemical products</i>	30,432759	103,4	104,5	105,6	105,4	107,0	106,6	105,8	105,1	102,5	100,2	95,4	91,9	95,8	94,4	94,4				
CF	Výroba zákl.farmaceut.výrobkov a farmaceut.pripr. <i>Manuf.of pharmac.medic.,chem.and botanical prod.</i>	4,285451	107,0	107,1	107,1	106,8	106,7	106,8	106,8	106,7	106,5	106,6	106,7	106,7	106,5	106,6	106,6				
CG	Výroba výr.z gumy,plastu a ost.nekov.min.výrobn. <i>Manuf.of rubb.and plast.pr.and oth.non-met.min.pr.</i>	63,404592	102,8	102,9	103,0	102,9	103,1	103,0	103,0	102,9	102,7	102,6	102,6	102,5	102,8	102,6	102,6				
CH	Výroba kovov a kov.konštrukcií okr.strojov a zar. <i>Manuf.of bas.met.and fab.met.pr.exc.mach.and eq.</i>	110,571893	97,3	97,1	97,3	97,0	96,9	96,3	96,3	96,6	96,8	96,6	97,8	96,8	96,9	97,2	97,2				
CI	Výroba počítačových, elektron.a optick.výrobkov <i>Manufacture of computer,electronic and optical pr.</i>	114,264459	91,2	91,3	91,3	89,7	88,2	87,2	87,5	87,3	87,9	89,0	89,1	91,6	91,5	90,7	90,7				
CJ	Výroba elektrických zariadení <i>Manufacture of electrical equipment</i>	33,549728	102,1	101,9	101,5	101,6	101,9	101,7	101,4	101,3	101,0	100,9	101,0	99,2	98,8	99,7	99,7				
CK	Výroba strojov a zariadení inde nezaradených <i>Manufacture of machinery and equipment n.e.c.</i>	44,911876	107,5	107,6	107,3	106,9	107,4	107,6	107,2	107,5	107,0	107,0	106,9	106,2	106,4	106,5	106,5				
CL	Výroba dopravných prostriedkov <i>Manufacture of transport equipment</i>	230,215393	97,8	97,9	97,8	97,7	97,0	97,2	97,1	97,3	97,2	97,3	97,3	97,3	97,5	97,4	97,4				
CM	Ostatná výroba,oprava a inštalácia strojov a zar. <i>Other manuf.,repair and instal.of machin.and eq.</i>	24,947818	104,3	104,4	104,7	104,7	104,3	103,8	104,2	104,1	104,3	104,5	104,1	104,1	104,9	104,4	104,4				
D	Dodávka elektriny, plynu a studeného vzduchu <i>Electricity, gas, steam and air-condition supply</i>	172,713343	101,9	101,4	100,8	101,2	100,8	100,3	99,1	98,9	100,9	100,4	99,5	96,4	96,4	97,4	97,4				
DA	Dodávka elektriny, plynu a studeného vzduchu <i>Electricity, gas, steam and air-condition supply</i>	172,713343	101,9	101,4	100,8	101,2	100,8	100,3	99,1	98,9	100,9	100,4	99,5	96,4	96,4	97,4	97,4				
E	Dodávka vody,čistenie a odvod odpad.vôd,odpady <i>Water supply,sewerage,waste manag.and remediation</i>	12,671646	111,7	111,7	111,5	111,4	111,5	111,8	111,8	111,6	111,7	111,7	111,7	111,8	111,7	111,7	111,7				
EA	Dodávka vody,čistenie a odvod odpad.vôd,odpady <i>Water supply,sewerage,waste manag.and remediation</i>	12,671646	111,7	111,7	111,5	111,4	111,5	111,8	111,8	111,6	111,7	111,7	111,7	111,8	111,7	111,7	111,7				

*) Priemer od začiatku roka / Average since the beginning of year

Tabuľka č.4S Úhrnný index CPV / Table n.4S Total industry PPI

Kód Code	Sekcia, subsekcia SK NACE Rev. 2 Sections, subsections of the NACE Rev. 2	Stála váha Constant weight	December minulého roka = 100 / December of previous year = 100																		
			Rok 2014 / Year 2014												Rok 2015 / Year 2015						
			mesiac / month												kvartál. indexy / quart. indices						
			3.	4.	5.	6.	7.	8.	9.	10.	11.	12.	1.	2.	3.	*)	1. Q.	2. Q.	3. Q.	4. Q.	
a	b	c	1	2	3	4	5	6	7	8	9	10	11	12	13	14	15	16	17	18	
	Priemysel spolu <i>Industry total</i>	1000,000000	101,9	101,8	101,9	101,6	101,4	101,0	100,7	100,6	100,9	100,0	99,0	98,3	99,0	98,8	98,8				
B	Ťažba a dobývanie <i>Mining and quarrying</i>	9,350482	101,1	101,1	100,0	100,0	101,4	101,8	102,2	101,6	100,4	100,0	99,6	99,9	98,0	99,2	99,2				
BA	Ťažba a dobývanie <i>Mining and quarrying</i>	9,350482	101,1	101,1	100,0	100,0	101,4	101,8	102,2	101,6	100,4	100,0	99,6	99,9	98,0	99,2	99,2				
C	Priemyselná výroba <i>Manufacturing</i>	805,264529	102,1	102,1	102,4	101,9	101,7	101,3	101,3	101,2	101,1	100,0	99,0	98,8	99,7	99,2	99,2				
CA	Výroba potravín, nápojov a tabaku <i>Manuf. of food products, beverage and tobacco products</i>	44,864817	102,7	102,2	102,1	102,0	101,9	101,8	102,0	101,6	101,1	100,0	99,9	100,0	100,0	100,0	100,0				
CB	Výroba textilu, odevov, kože a kožených výrobkov <i>Manuf. of textiles, apparel, leather and rel. products</i>	15,367648	98,9	100,4	100,4	100,4	100,2	100,3	100,4	100,3	100,3	100,0	97,2	97,5	97,4	97,4	97,4				
CC	Výroba drevených a papierových výrobkov, tlač <i>Manuf. of wood and paper products, and printing</i>	33,667389	100,4	101,0	101,0	100,3	99,9	100,6	100,5	100,7	100,8	100,0	99,4	100,1	100,1	99,9	99,9				
CD	Výroba koksu a rafinovaných ropných produktov <i>Manuf. of coke, and refined petroleum products</i>	54,780706	117,7	116,3	120,2	118,3	121,0	117,7	117,9	115,7	115,7	100,0	86,6	82,8	92,9	87,4	87,4				
CE	Výroba chemikálií a chemických produktov <i>Manufacture of chemicals and chemical products</i>	30,432759	103,2	104,3	105,4	105,2	106,8	106,4	105,6	104,9	102,3	100,0	95,2	91,7	95,6	94,2	94,2				
CF	Výroba zákl. farmaceut. výrobkov a farmaceut. prípr. <i>Manuf. of pharmaceut. products, chem. and botanical prod.</i>	4,285451	100,4	100,5	100,5	100,2	100,1	100,2	100,2	100,1	99,9	100,0	100,1	100,1	99,9	100,0	100,0				
CG	Výroba výr. z gumy, plastu a ost. nekov. min. výrobk. <i>Manuf. of rubber, plastic and other non-metallic min. prod.</i>	63,404592	100,2	100,3	100,4	100,3	100,5	100,4	100,4	100,3	100,1	100,0	100,0	99,9	100,2	100,0	100,0				
CH	Výroba kovov a kov. konštrukcií okr. strojov a zar. <i>Manuf. of basic metal and fabricated metal products and eq.</i>	110,571893	100,7	100,5	100,7	100,4	100,3	99,7	99,7	100,0	100,2	100,0	101,2	100,2	100,3	100,6	100,6				
CI	Výroba počítačových, elektron. a optick. výrobkov <i>Manufacture of computer, electronic and optical prod.</i>	114,264459	102,5	102,6	102,6	100,8	99,1	98,0	98,3	98,1	98,8	100,0	100,1	102,9	102,8	101,9	101,9				
CJ	Výroba elektrických zariadení <i>Manufacture of electrical equipment</i>	33,549728	101,2	101,0	100,6	100,7	101,0	100,8	100,5	100,4	100,1	100,0	100,1	98,3	97,9	98,8	98,8				
CK	Výroba strojov a zariadení inde nezaraďovaných <i>Manufacture of machinery and equipment n.e.c.</i>	44,911876	100,5	100,6	100,3	99,9	100,4	100,6	100,2	100,5	100,0	100,0	99,9	99,3	99,4	99,5	99,5				
CL	Výroba dopravných prostriedkov <i>Manufacture of transport equipment</i>	230,215393	100,5	100,6	100,5	100,4	99,7	99,9	99,8	100,0	99,9	100,0	100,0	100,0	100,2	100,1	100,1				
CM	Ostatná výroba, oprava a inštalácia strojov a zar. <i>Other manufacturing, repair and installation of machinery and equipment</i>	24,947818	99,8	99,9	100,2	100,2	99,8	99,3	99,7	99,6	99,8	100,0	99,6	99,6	100,4	99,9	99,9				
D	Dodávka elektriny, plynu a studeného vzduchu <i>Electricity, gas, steam and air-conditioning supply</i>	172,713343	101,5	101,0	100,4	100,8	100,4	99,9	98,7	98,5	100,5	100,0	99,1	96,0	96,0	97,0	97,0				
DA	Dodávka elektriny, plynu a studeného vzduchu <i>Electricity, gas, steam and air-conditioning supply</i>	172,713343	101,5	101,0	100,4	100,8	100,4	99,9	98,7	98,5	100,5	100,0	99,1	96,0	96,0	97,0	97,0				
E	Dodávka vody, čistenie a odvod odpad. vôd, odpady <i>Water supply, sewerage, waste management and remediation</i>	12,671646	100,0	100,0	99,8	99,7	99,8	100,1	100,1	99,9	100,0	100,0	100,0	100,1	100,0	100,0	100,0				
EA	Dodávka vody, čistenie a odvod odpad. vôd, odpady <i>Water supply, sewerage, waste management and remediation</i>	12,671646	100,0	100,0	99,8	99,7	99,8	100,1	100,1	99,9	100,0	100,0	100,0	100,1	100,0	100,0	100,0				

*) Priemer od začiatku roka / Average since the beginning of year

Tabuľka č.5S Úhrnný index CPV / Table n.5S Total industry CPI

Kód Code	Sekcia, subsekcia SK NACE Rev. 2 Sections, subsections of the NACE Rev. 2	Stála váha Constant weight	December 2005 = 100																		
			Rok 2014 / Year 2014										Rok 2015 / Year 2015								
			mesiac / month										kvartál. indexy / quart. indices								
			3.	4.	5.	6.	7.	8.	9.	10.	11.	12.	1.	2.	3.	*)	1. Q.	2. Q.	3. Q.	4. Q.	
a	b	c	1	2	3	4	5	6	7	8	9	10	11	12	13	14	15	16	17	18	
	Priemysel spolu <i>Industry total</i>	1000,000000	97,8	97,7	97,8	97,5	97,3	96,9	96,6	96,5	96,8	95,9	94,9	94,3	94,9	94,7	94,7				
B	Ťažba a dobývanie <i>Mining and quarrying</i>	9,175445	128,0	128,0	126,6	126,6	128,4	128,9	129,5	128,6	127,1	126,6	126,1	126,5	124,2	125,6	125,6				
BA	Ťažba a dobývanie <i>Mining and quarrying</i>	9,175445	128,0	128,0	126,6	126,6	128,4	128,9	129,5	128,6	127,1	126,6	126,1	126,5	124,2	125,6	125,6				
C	Priemyselná výroba <i>Manufacturing</i>	824,332053	93,5	93,5	93,8	93,4	93,2	92,8	92,8	92,7	92,6	91,6	90,7	90,5	91,3	90,8	90,8				
CA	Výroba potravín, nápojov a tabaku <i>Manuf. of food products, bever. and tobacco products</i>	69,951504	110,2	109,7	109,6	109,5	109,4	109,3	109,5	109,1	108,5	107,3	107,2	107,3	107,3	107,3	107,3				
CB	Výroba textilu, odevov, kože a kožených výrobkov <i>Manuf. of textiles, apparel, leather and rel. products</i>	24,663574	107,4	109,0	109,0	108,9	108,7	108,8	108,9	108,8	108,8	108,5	105,5	105,8	105,7	105,7	105,7				
CC	Výroba drevených a papierových výrobkov, tlač <i>Manuf. of wood and paper products, and printing</i>	49,190504	90,7	91,2	91,2	90,6	90,2	90,9	90,8	90,9	91,0	90,3	89,7	90,4	90,4	90,2	90,2				
CD	Výroba koksu a rafinovaných ropných produktov <i>Manuf. of coke, and refined petroleum products</i>	62,596415	122,6	121,1	125,2	123,3	126,1	122,6	122,9	120,5	120,5	104,2	90,2	86,3	96,8	91,1	91,1				
CE	Výroba chemikálií a chemických produktov <i>Manufacture of chemicals and chemical products</i>	34,152141	101,7	102,7	103,8	103,6	105,2	104,8	104,0	103,3	100,8	98,5	93,8	90,4	94,2	92,8	92,8				
CF	Výroba zákl. farmaceut. výrobkov a farmaceut. prípr. <i>Manuf. of pharmac. medic., chem. and botanical prod.</i>	4,991897	106,2	106,3	106,3	106,0	105,9	106,0	106,0	105,9	105,7	105,8	105,9	105,9	105,7	105,8	105,8				
CG	Výroba výr. z gumy, plastu a ost. nekov. min. výrobk. <i>Manuf. of rubb. and plast. pr. and oth. non-met. min. pr.</i>	72,338593	99,2	99,3	99,4	99,3	99,5	99,4	99,4	99,3	99,1	99,0	99,0	98,9	99,2	99,0	99,0				
CH	Výroba kovov a kov. konštrukcií okr. strojov a zar. <i>Manuf. of bas. met. and fab. met. pr. exc. mach. and eq.</i>	135,617174	95,6	95,4	95,6	95,3	95,2	94,6	94,6	94,9	95,1	94,9	96,1	95,1	95,2	95,5	95,5				
CI	Výroba počítačových, elektron. a optick. výrobkov <i>Manufacture of computer, electronic and optical pr.</i>	64,250064	71,0	71,1	71,1	69,8	68,7	67,9	68,1	68,0	68,4	69,3	69,4	71,3	71,2	70,6	70,6				
CJ	Výroba elektrických zariadení <i>Manufacture of electrical equipment</i>	52,312434	86,4	86,2	85,9	86,0	86,2	86,1	85,8	85,7	85,5	85,4	85,5	84,0	83,6	84,4	84,4				
CK	Výroba strojov a zariadení inde nezaradených <i>Manufacture of machinery and equipment n.e.c.</i>	46,991670	112,6	112,7	112,3	111,9	112,4	112,7	112,2	112,6	112,0	112,0	111,9	111,2	111,4	111,5	111,5				
CL	Výroba dopravných prostriedkov <i>Manufacture of transport equipment</i>	191,408004	78,3	78,4	78,3	78,2	77,7	77,8	77,8	77,9	77,8	77,9	77,9	77,9	78,1	78,0	78,0				
CM	Ostatná výroba, oprava a inštalácia strojov a zar. <i>Other manuf., repair and instal. of machin. and eq.</i>	15,868079	102,1	102,2	102,5	102,5	102,1	101,6	102,0	101,9	102,1	102,3	101,9	101,9	102,7	102,2	102,2				
D	Dodávka elektriny, plynu a studeného vzduchu <i>Electricity, gas, steam and air-condition supply</i>	161,279348	115,3	114,7	114,0	114,5	114,0	113,4	112,1	111,9	114,1	113,6	112,5	109,0	109,0	110,2	110,2				
DA	Dodávka elektriny, plynu a studeného vzduchu <i>Electricity, gas, steam and air-condition supply</i>	161,279348	115,3	114,7	114,0	114,5	114,0	113,4	112,1	111,9	114,1	113,6	112,5	109,0	109,0	110,2	110,2				
E	Dodávka vody, čistenie a odvod odpad. vôd, odpady <i>Water supply, sewerage, waste manag. and remediation</i>	5,213154	147,2	147,2	146,9	146,8	146,9	147,3	147,3	147,1	147,2	147,2	147,2	147,3	147,2	147,2	147,2				
EA	Dodávka vody, čistenie a odvod odpad. vôd, odpady <i>Water supply, sewerage, waste manag. and remediation</i>	5,213154	147,2	147,2	146,9	146,8	146,9	147,3	147,3	147,1	147,2	147,2	147,2	147,3	147,2	147,2	147,2				

*) Priemer od začiatku roka / Average since the beginning of year

Tabuľka č.6S Úhrnný index CPV / Table n.6S Total industry CPI

Kód Code	Sekcia, subsekcia SK NACE Rev. 2 Sections, subsections of the NACE Rev. 2	Stála váha Constant weight	Priemer roka 2010 = 100 / Average of year 2010 = 100 *)																		
			Rok 2014 / Year 2014												Rok 2015 / Year 2015						
			mesiac / month												kvartál. indexy / quart. indices						
			3.	4.	5.	6.	7.	8.	9.	10.	11.	12.	1.	2.	3.	**)	1. Q.	2. Q.	3. Q.	4. Q.	
a	b	c	1	2	3	4	5	6	7	8	9	10	11	12	13	14	15	16	17	18	
	Priemysel spolu <i>Industry total</i>	1000,000000	102,4	102,3	102,4	102,1	101,9	101,5	101,2	101,1	101,4	100,5	99,5	98,8	99,5	99,3	99,3				
B	Ťažba a dobývanie <i>Mining and quarrying</i>	9,350482	110,9	110,9	109,7	109,7	111,2	111,7	112,2	111,5	110,2	109,7	109,3	109,6	107,6	108,8	108,8				
BA	Ťažba a dobývanie <i>Mining and quarrying</i>	9,350482	110,9	110,9	109,7	109,7	111,2	111,7	112,2	111,5	110,2	109,7	109,3	109,6	107,6	108,8	108,8				
C	Priemyselná výroba <i>Manufacturing</i>	805,264529	102,6	102,6	102,9	102,4	102,1	101,7	101,7	101,6	101,5	100,4	99,4	99,2	100,1	99,6	99,6				
CA	Výroba potravín, nápojov a tabaku <i>Manuf. of food products, bever. and tobacco products</i>	44,864817	108,4	107,9	107,8	107,7	107,6	107,5	107,7	107,3	106,7	105,6	105,5	105,6	105,6	105,6	105,6				
CB	Výroba textilu, odevov, kože a kožených výrobkov <i>Manuf. of textiles, apparel, leather and rel. products</i>	15,367648	114,2	115,9	115,9	115,8	115,6	115,7	115,8	115,7	115,7	115,4	112,2	112,5	112,4	112,4	112,4				
CC	Výroba drevených a papierových výrobkov, tlač <i>Manuf. of wood and paper products, and printing</i>	33,667389	98,6	99,2	99,2	98,5	98,1	98,8	98,7	98,9	99,0	98,2	97,6	98,3	98,3	98,1	98,1				
CD	Výroba koksu a rafinovaných ropných produktov <i>Manuf. of coke, and refined petroleum products</i>	54,780706	128,6	127,0	131,7	129,6	132,2	128,6	129,2	126,3	126,3	109,2	94,6	90,4	101,5	95,5	95,5				
CE	Výroba chemikálií a chemických produktov <i>Manufacture of chemicals and chemical products</i>	30,432759	115,8	117,0	118,3	118,0	119,8	119,4	118,5	117,7	114,8	112,2	106,8	102,9	107,3	105,7	105,7				
CF	Výroba zákl. farmaceut. výrobkov a farmaceut. prípr. <i>Manuf. of pharm. medic., chem. and botanical prod.</i>	4,285451	113,3	113,5	113,5	113,1	113,0	113,1	113,1	113,0	112,8	112,9	113,0	113,0	112,8	112,9	112,9				
CG	Výroba výr. z gumy, plastu a ost. nekov. min. výrobk. <i>Manuf. of rubb. and plast. pr. and oth. non-met. min. pr.</i>	63,404592	102,1	102,2	102,3	102,2	102,4	102,3	102,3	102,2	102,0	101,9	101,9	101,8	102,1	101,9	101,9				
CH	Výroba kovov a kov. konštrukcií okr. strojov a zar. <i>Manuf. of bas. met. and fab. met. pr. exc. mach. and eq.</i>	110,571893	98,8	98,6	98,8	98,5	98,4	97,8	97,8	98,1	98,3	98,1	99,3	98,3	98,4	98,7	98,7				
CI	Výroba počítačových, elektron. a optick. výrobkov <i>Manufacture of computer, electronic and optical pr.</i>	114,264459	89,9	90,0	90,0	88,4	86,9	85,9	86,2	86,0	86,6	87,7	87,8	90,2	90,1	89,4	89,4				
CJ	Výroba elektrických zariadení <i>Manufacture of electrical equipment</i>	33,549728	99,1	98,9	98,5	98,6	98,9	98,7	98,4	98,3	97,9	98,0	98,1	96,3	95,9	96,8	96,8				
CK	Výroba strojov a zariadení inde nezaradených <i>Manufacture of machinery and equipment n.e.c.</i>	44,911876	105,8	105,9	105,6	105,2	105,7	105,9	105,5	105,8	105,3	105,3	105,2	104,5	104,7	104,8	104,8				
CL	Výroba dopravných prostriedkov <i>Manufacture of transport equipment</i>	230,215393	97,0	97,1	97,0	96,9	96,2	96,4	96,3	96,5	96,4	96,5	96,5	96,5	96,7	96,6	96,6				
CM	Ostatná výroba, oprava a inštalácia strojov a zar. <i>Other manuf., repair and instal. of machin. and eq.</i>	24,947818	106,9	107,0	107,3	107,3	106,9	106,4	106,8	106,7	106,9	107,1	106,7	106,7	107,5	107,0	107,0				
D	Dodávka elektriny, plynu a studeného vzduchu <i>Electricity, gas, steam and air-condition supply</i>	172,713343	99,9	99,4	98,8	99,2	98,8	98,3	97,2	97,0	98,9	98,4	97,5	94,5	94,5	95,5	95,5				
DA	Dodávka elektriny, plynu a studeného vzduchu <i>Electricity, gas, steam and air-condition supply</i>	172,713343	99,9	99,4	98,8	99,2	98,8	98,3	97,2	97,0	98,9	98,4	97,5	94,5	94,5	95,5	95,5				
E	Dodávka vody, čistenie a odvod odpad. vôd, odpady <i>Water supply, sewerage, waste manag. and remediation</i>	12,671646	114,9	114,9	114,7	114,6	114,7	115,0	115,0	114,8	114,9	114,9	114,9	115,0	114,9	114,9	114,9				
EA	Dodávka vody, čistenie a odvod odpad. vôd, odpady <i>Water supply, sewerage, waste manag. and remediation</i>	12,671646	114,9	114,9	114,7	114,6	114,7	115,0	115,0	114,8	114,9	114,9	114,9	115,0	114,9	114,9	114,9				

*) Priemer od začiatku roka / Average since the beginning of year

Indexy cien priemyselných výrobcov podľa hlavných priemyselných zoskupení (HPZ) za mesiac marec 2015

Industrial producers price indices by Main Industrial Groupings (MIG) in month March 2015

Tabuľka č.1 HPZ-A Tuzemsko / Table n.1 MIG-A Domestic

Kód Code	Hlavné priemyselné zoskupenia Main Industrial Groupings	Stála váha Constant weight	December 2010 = 100																					
			Rok 2014 / Year 2014									Rok 2015 / Year 2015												
			mesiac / month									*)									kvartál. indexy / quart. indices			
			3.	4.	5.	6.	7.	8.	9.	10.	11.	12.	1.	2.	3.	15.	16.	17.	18.					
a	b	c	1	2	3	4	5	6	7	8	9	10	11	12	13	14	15	16	17	18				
	Priemysel spolu Industry total	1000,000000	102,4	102,2	102,5	102,6	102,6	102,2	102,1	101,8	102,1	101,2	100,5	98,3	99,0	99,3	99,3							
AE	Produkcia súvisiaca s energetikou Energy related activities	483,879686	103,1	102,7	103,6	103,7	103,9	103,3	103,1	102,5	103,3	101,5	100,0	96,0	97,1	97,7	97,7							
AI	Medzispotreba (okrem energie) Intermediate goods industries (except energy)	208,659999	99,7	99,5	99,6	99,7	99,9	99,4	99,1	99,2	99,2	98,7	98,8	98,2	98,4	98,5	98,5							
B	Investičné prostriedky Capital goods industry	179,255111	100,6	100,5	100,2	100,1	99,6	99,6	99,7	100,3	99,7	100,6	100,7	100,2	101,1	100,7	100,7							
CD	Predmety dlhodobej spotreby Durable consumer goods industry	11,509916	104,2	104,3	104,3	104,3	104,3	104,1	104,1	104,0	104,2	104,2	104,2	104,1	104,1	104,1	104,1							
CN	Predmety krátkodobej spotreby Non durable consumer goods industry	95,074266	105,6	105,6	105,5	105,6	105,3	105,2	105,3	104,8	104,6	103,5	103,5	103,2	103,1	103,3	103,3							

Indexy cien priemyselných výrobcov podľa hlavných priemyselných zoskupení (HPZ) za mesiac marec 2015

Industrial producers price indices by Main Industrial Groupings (MIG) in month March 2015

Tabuľka č.2 HPZ-A Tuzemsko / Table n.2 MIG-A Domestic

Kód Code	Hlavné priemyselné zoskupenia Main Industrial Groupings	Stála váha Constant weight	Rovnaké obdobie predchádzajúceho roka = 100 / The same period of previous year = 100																					
			Rok 2014 / Year 2014									Rok 2015 / Year 2015												
			mesiac / month									*)									kvartál. indexy / quart. indices			
			3.	4.	5.	6.	7.	8.	9.	10.	11.	12.	1.	2.	3.	15.	16.	17.	18.					
a	b	c	1	2	3	4	5	6	7	8	9	10	11	12	13	14	15	16	17	18				
	Priemysel spolu Industry total	1000,000000	96,0	95,6	96,4	96,7	97,2	96,4	96,1	96,1	97,1	96,3	96,1	95,6	96,7	96,1	96,1							
AE	Produkcia súvisiaca s energetikou Energy related activities	483,879686	93,2	92,9	94,3	94,5	95,2	93,7	93,4	92,9	94,6	93,3	92,9	92,5	94,2	93,2	93,2							
AI	Medzispotreba (okrem energie) Intermediate goods industries (except energy)	208,659999	97,4	97,2	97,2	97,4	98,0	97,8	97,7	98,3	98,8	98,4	98,7	98,3	98,7	98,6	98,6							
B	Investičné prostriedky Capital goods industry	179,255111	99,2	98,1	99,5	99,7	99,3	99,9	99,4	100,8	100,2	100,7	100,1	99,7	100,5	100,1	100,1							
CD	Predmety dlhodobej spotreby Durable consumer goods industry	11,509916	100,5	100,5	100,5	100,5	100,5	100,3	100,3	100,2	100,4	100,2	100,0	99,8	99,9	99,9	99,9							
CN	Predmety krátkodobej spotreby Non durable consumer goods industry	95,074266	99,4	99,5	99,3	99,2	99,8	99,6	99,4	99,1	98,8	98,3	97,9	97,3	97,6	97,6	97,6							

*)Priemer od začiatku roka/ Average since the beginning year

Indexy cien priemyselných výrobcov podľa hlavných priemyselných zoskupení (HPZ) za mesiac marec 2015

Industrial producers price indices by Main Industrial Groupings (MIG) in month March 2015

Tabuľka č.1 HPZ-C Export / Table n.1 MIG-C Export

Kód Code	Hlavné priemyselné zoskupenia Main Industrial Groupings	Stála váha Constant weight	December 2010 = 100																			
			Rok 2014 / Year 2014									Rok 2015 / Year 2015										
			mesiac / month															*)	kvartál. indexy / quart. indices			
			3.	4.	5.	6.	7.	8.	9.	10.	11.	12.	1.	2.	3.	1. Q.	2. Q.		3. Q.	4. Q.		
a	b	c	1	2	3	4	5	6	7	8	9	10	11	12	13	14	15	16	17	18		
	Priemysel spolu Industry total	1000,000000	99,7	99,6	99,6	99,0	98,7	98,3	98,0	98,0	98,2	97,3	96,1	96,3	97,0	96,5	96,5					
AE	Produkcia súvisiaca s energetikou Energy related activities	85,110935	112,1	110,1	109,2	107,7	108,9	106,1	103,3	102,4	106,0	95,0	83,2	83,4	89,6	85,4	85,4					
AI	Medzispotreba (okrem energie) Intermediate goods industries (except energy)	304,510594	100,3	100,6	100,8	100,5	100,6	100,4	100,4	100,5	100,2	99,6	99,4	98,4	99,1	99,0	99,0					
B	Investičné prostriedky Capital goods industry	395,201241	99,9	100,0	100,0	99,8	99,4	99,4	99,3	99,3	99,3	99,2	99,2	99,1	99,3	99,2	99,2					
CD	Predmety dlhodobej spotreby Durable consumer goods industry	164,599183	89,1	89,2	89,2	87,5	85,8	84,6	84,9	84,8	85,3	86,5	86,8	89,1	89,1	88,3	88,3					
CN	Predmety krátkodobej spotreby Non durable consumer goods industry	50,211783	106,9	107,3	107,7	106,9	107,5	107,3	107,4	107,4	106,9	106,4	104,4	105,4	105,6	105,1	105,1					

Indexy cien priemyselných výrobcov podľa hlavných priemyselných zoskupení (HPZ) za mesiac marec 2015

Industrial producers price indices by Main Industrial Groupings (MIG) in month March 2015

Tabuľka č.2 HPZ-C Export / Table n.2 MIG-C Export

Kód Code	Hlavné priemyselné zoskupenia Main Industrial Groupings	Stála váha Constant weight	Rovnaké obdobie predchádzajúceho roka = 100 / The same period of previous year = 100																			
			Rok 2014 / Year 2014									Rok 2015 / Year 2015										
			mesiac / month															*)	kvartál. indexy / quart. indices			
			3.	4.	5.	6.	7.	8.	9.	10.	11.	12.	1.	2.	3.	1. Q.	2. Q.		3. Q.	4. Q.		
a	b	c	1	2	3	4	5	6	7	8	9	10	11	12	13	14	15	16	17	18		
	Priemysel spolu Industry total	1000,000000	96,8	96,6	96,9	96,6	96,7	96,4	96,1	96,4	97,0	96,5	95,9	96,5	97,3	96,6	96,6					
AE	Produkcia súvisiaca s energetikou Energy related activities	85,110935	92,3	89,1	90,7	90,7	92,5	88,3	84,4	85,9	91,1	82,4	71,7	74,7	79,9	75,4	75,4					
AI	Medzispotreba (okrem energie) Intermediate goods industries (except energy)	304,510594	97,4	97,8	98,3	98,1	98,8	99,1	98,8	98,9	98,8	98,4	98,4	97,7	98,8	98,3	98,3					
B	Investičné prostriedky Capital goods industry	395,201241	98,9	99,0	98,9	98,6	98,1	98,3	98,2	98,3	98,2	98,3	99,1	99,1	99,4	99,2	99,2					
CD	Predmety dlhodobej spotreby Durable consumer goods industry	164,599183	91,0	91,1	91,4	90,5	89,7	89,4	91,2	91,1	93,3	95,3	97,6	99,9	100,0	99,1	99,1					
CN	Predmety krátkodobej spotreby Non durable consumer goods industry	50,211783	102,7	102,5	102,7	100,8	101,4	101,7	101,0	100,8	100,3	99,7	98,3	98,4	98,8	98,5	98,5					

*)Priemer od začiatku roka/ Average since the beginning year

Indexy cien priemyselných výrobcov podľa hlavných priemyselných zoskupení (HPZ) za mesiac marec 2015

Industrial producers price indices by Main Industrial Groupings (MIG) in month March 2015

Tabuľka č.1 HPZ-S Úhrn / Table n.1 MIG-S Total

Kód Code	Hlavné priemyselné zoskupenia Main Industrial Groupings	Stála váha Constant weight	December 2010 = 100																		
			Rok 2014 / Year 2014									Rok 2015 / Year 2015									
			mesiac / month															kvartál. indexy / quart. indices			
			3.	4.	5.	6.	7.	8.	9.	10.	11.	12.	1.	2.	3.	*)	1. Q.	2. Q.	3. Q.	4. Q.	
a	b	c	1	2	3	4	5	6	7	8	9	10	11	12	13	14	15	16	17	18	
	Priemysel spolu Industry total	1000,000000	100,7	100,6	100,7	100,4	100,2	99,8	99,5	99,4	99,7	98,8	97,8	97,1	97,8	97,6	97,6				
AE	Produkcia súvisiaca s energetikou Energy related activities	235,806577	105,1	104,4	104,8	104,7	105,0	104,0	103,1	102,5	103,9	100,1	96,3	93,2	95,4	95,0	95,0				
AI	Medzispotreba (okrem energie) Intermediate goods industries (except energy)	268,288432	100,1	100,3	100,4	100,3	100,4	100,2	100,0	100,2	99,9	99,3	99,3	98,4	98,9	98,9	98,9				
B	Investičné prostriedky Capital goods industry	313,594690	100,1	100,1	100,0	99,8	99,3	99,4	99,4	99,5	99,4	99,5	99,5	99,3	99,6	99,5	99,5				
CD	Predmety dlhodobej spotreby Durable consumer goods industry	106,746391	89,7	89,8	89,8	88,2	86,5	85,4	85,7	85,6	86,1	87,2	87,5	89,7	89,7	89,0	89,0				
CN	Predmety krátkodobej spotreby Non durable consumer goods industry	67,165423	106,3	106,3	106,5	106,3	106,3	106,2	106,2	106,0	105,6	104,8	103,9	104,2	104,3	104,1	104,1				

Indexy cien priemyselných výrobcov podľa hlavných priemyselných zoskupení (HPZ) za mesiac marec 2015

Industrial producers price indices by Main Industrial Groupings (MIG) in month March 2015

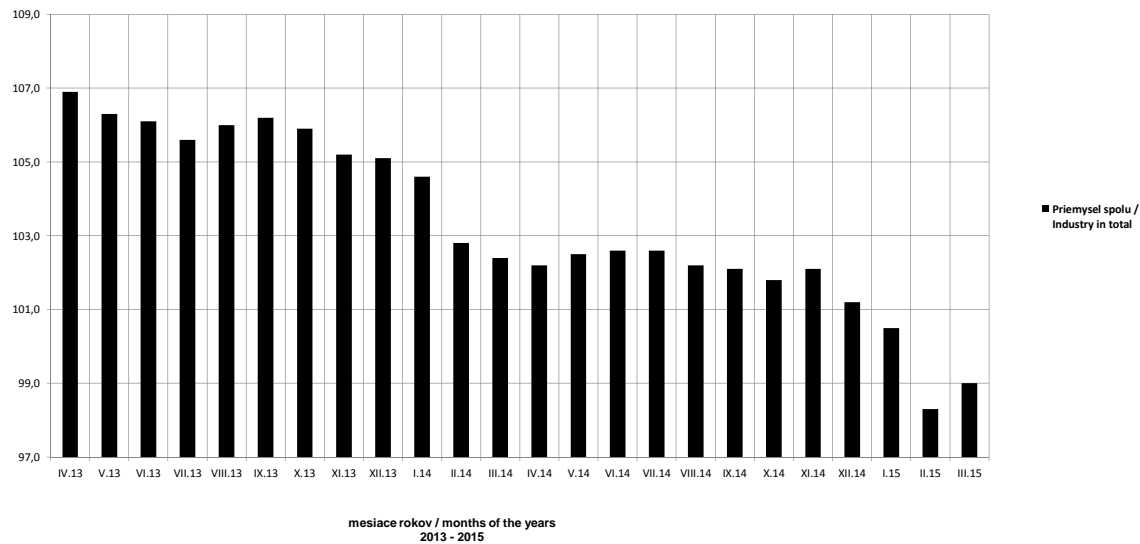
Tabuľka č.2 HPZ-S Úhrn / Table n.2 MIG-S Total

Kód Code	Hlavné priemyselné zoskupenia Main Industrial Groupings	Stála váha Constant weight	Rovnaké obdobie predchádzajúceho roka = 100 / The same period of previous year = 100																		
			Rok 2014 / Year 2014									Rok 2015 / Year 2015									
			mesiac / month															kvartál. indexy / quart. indices			
			3.	4.	5.	6.	7.	8.	9.	10.	11.	12.	1.	2.	3.	*)	1. Q.	2. Q.	3. Q.	4. Q.	
a	b	c	1	2	3	4	5	6	7	8	9	10	11	12	13	14	15	16	17	18	
	Priemysel spolu Industry total	1000,000000	96,5	96,3	96,7	96,6	96,9	96,4	96,0	96,2	97,1	96,5	96,0	96,2	97,1	96,4	96,4				
AE	Produkcia súvisiaca s energetikou Energy related activities	235,806577	93,0	92,0	93,3	93,7	94,6	92,4	91,2	91,4	93,8	90,8	87,9	88,3	90,8	89,0	89,0				
AI	Medzispotreba (okrem energie) Intermediate goods industries (except energy)	268,288432	97,3	97,6	98,0	97,9	98,6	98,7	98,4	98,8	98,8	98,4	98,6	98,0	98,8	98,5	98,5				
B	Investičné prostriedky Capital goods industry	313,594690	99,0	98,8	99,0	98,8	98,2	98,5	98,5	98,7	98,6	98,7	99,4	99,2	99,5	99,4	99,4				
CD	Predmety dlhodobej spotreby Durable consumer goods industry	106,746391	91,4	91,5	91,7	90,9	90,1	89,9	91,7	91,6	93,7	95,5	97,8	99,9	100,0	99,2	99,2				
CN	Predmety krátkodobej spotreby Non durable consumer goods industry	67,165423	100,9	100,9	100,9	100,1	100,5	100,7	100,1	99,8	99,4	98,9	98,0	97,7	98,1	97,9	97,9				

*)Priemer od začiatku roka/ Average since the beginning year

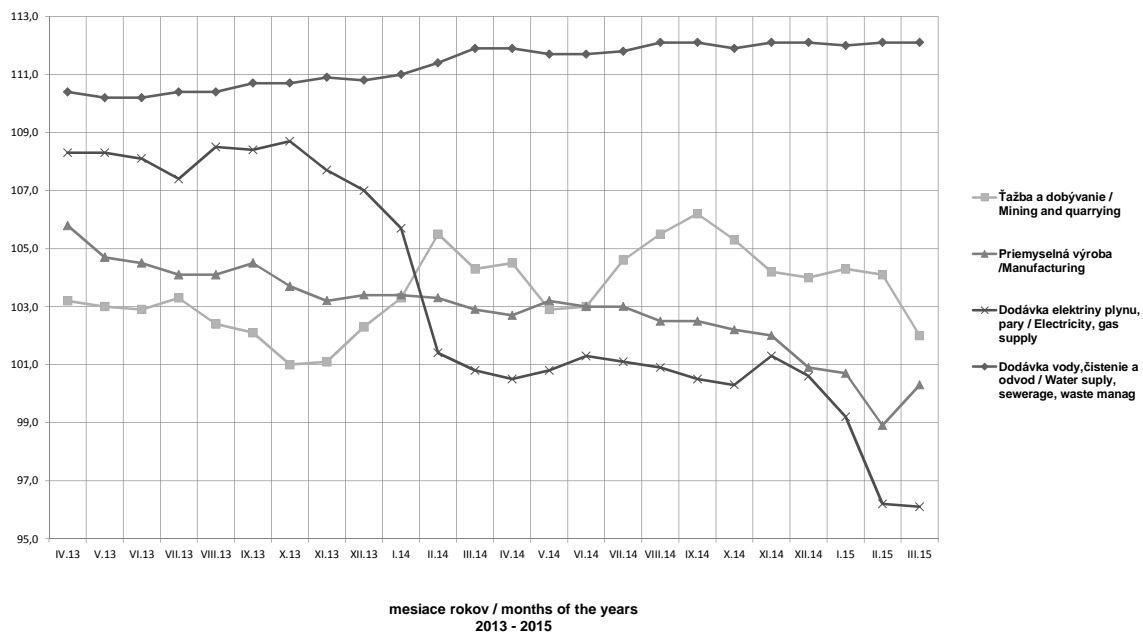
%

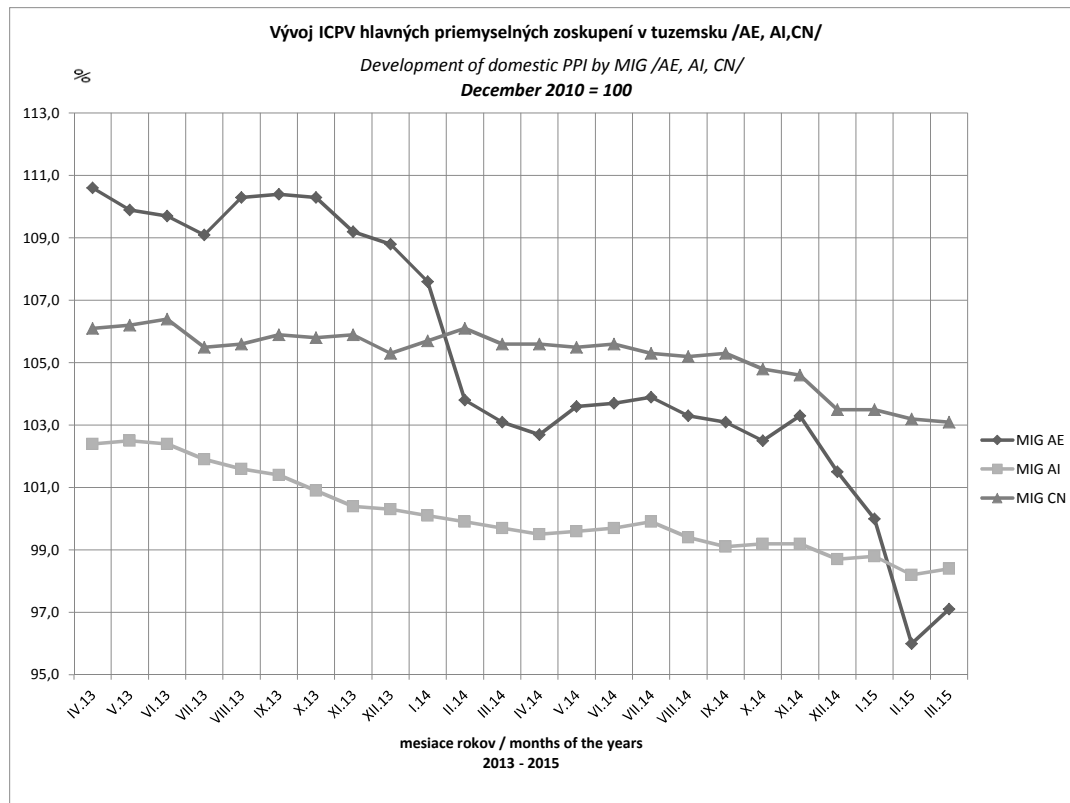
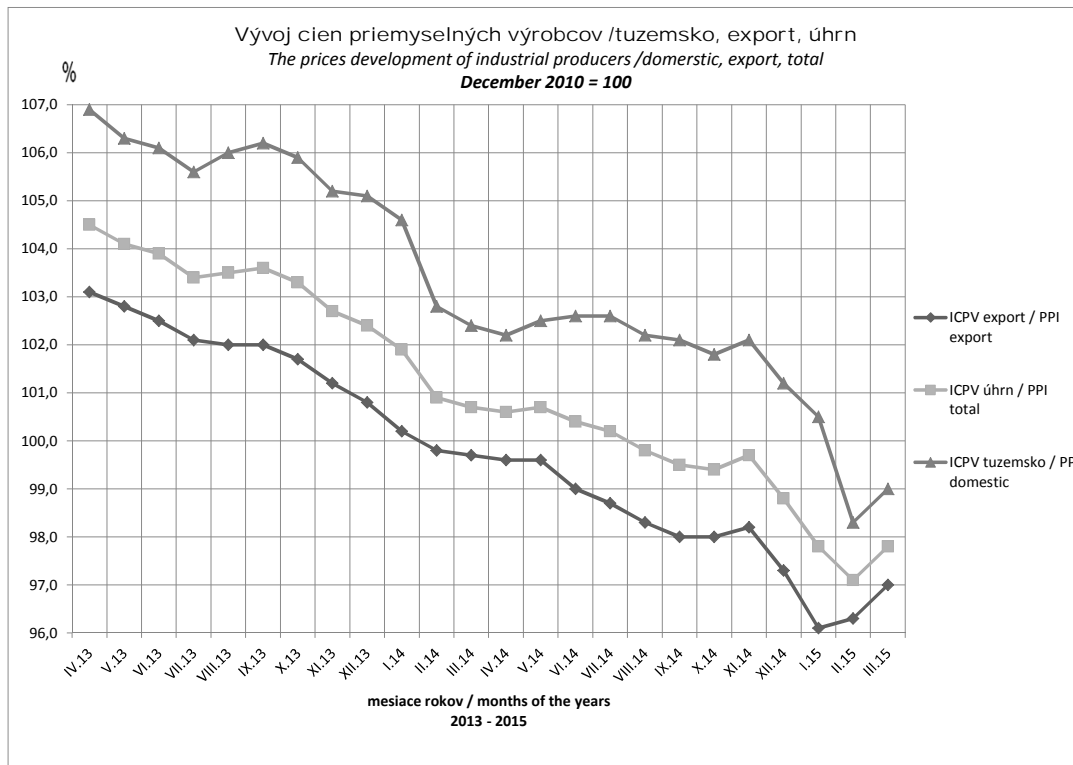
Vývoj indexov cien priemyselných výrobcov - tuzemsko
 The prices development of industrial producers - domestic
 December 2010 = 100



%

Vývoj indexov cien priemyselných výrobcov - tuzemsko
 The price development of industrial producers indices - domestic
 December 2010 = 100





METODICKÉ VYSVETLIVKY

Indexy cien priemyselných výrobcov

V priebehu roka 2011 sa uskutočnila komplexná revízia indexov CPV, v rámci ktorej bol revidovaný váhový systém, výber cenových reprezentantov a spravodajských jednotiek (respondentov) v tuzemsku. Z dôvodu zabezpečenia harmonizácie s európskou štatistikou sa analógiou modelu cenových indexov na domácom trhu vytvoril model cenových indexov priemyselných produktov realizovaných v exporte. Váhy samostatných modelov boli stanovené na základe tržieb v priemysle za produkciu do tuzemska resp. tržieb za produkciu na export v r. 2010. Súčasne od roku 2012 dochádza k zmene cenového základného obdobia na december 2010 (predtým december 2005).

Zo vstupných údajov publikovanej časovej rady indexov cien priemyselných výrobcov pre tuzemsko a časovej rady cenových indexov exportu je vytvorená váhová schéma pre výpočet súhrnných indexov cien priemyselných výrobcov.

V súlade s harmonizáciou európskej štatistiky sa v zmysle nariadenia Komisie (ES) č.656/2007 publikujú ICPV podľa zatriedenia v SK NACE Rev.2. do divízií 05 až 39 a do hlavných priemyselných zoskupení (MIG) za tuzemsko a zvlášť pre export.

Indexy cien priemyselných výrobcov sa počítajú na základe cien vykazovaných v štatistických výkazoch Ceny Priem 1 - 12. Tento výkaz vyplňujú vybrané priemyselné podniky (cca 800 organizácií) za vybraných reprezentantov (cca 3700 výrobkov v tuzemsku resp. ďalších 3100 výrobkov za export). Zisťujú sa realizačné ceny produkcie dodávanej do tuzemska na tzv. primárnom trhu medzi výrobcom a prvým odberateľom resp. vývozná cena dohodnutá medzi výrobcom a zahraničným odberateľom v EUR. Vykázaná cena je jednoduchým aritmetickým priemerom cien vo všetkých dôležitých obchodných prípadoch, ktoré sa vyskytli okolo stredu mesiaca. Cena je uvedená bez dane z pridanej hodnoty a samostatne údaj spotrebnej dane.

V rámci zosúladenia s legislatívou EU sa ako základný indikátor od r.2009 publikuje index cien výrobcov v priemysle v triedení podľa SK NACE Rev.2.

Zmeny v štruktúre hospodárstva, organizácií, technologický a technický pokrok boli dôvodom vzniku nových ekonomických činností, ktoré často nahradzujú doterajšie činnosti a výrobky. Takéto zmeny si vyžadujú zmeny aj v klasifikácii ekonomických činností. V rokoch 2000 – 2007 sa uskutočnila v európskych a medzinárodných klasifikáciách rozsiahla zmena. Revízia sa týkala všetkých klasifikácií medzinárodného systému ekonomických klasifikácií (OKEČ, SKP, Prodslov). Vyhláškou ŠUSR z 18.júna 2007 bola vydaná štatistická klasifikácia ekonomických činností SK NACE Rev.2, ktorá sa uplatňuje od 1.januára 2009 aj v publikovaní ICPV. 29.októbra 2014 bolo vydané nariadenie Európskeho parlamentu a rady (ES) č.1209/2014 ktorým sa zavádza nová štatistická klasifikácia produktov podľa činností (CPA 2015).

Váhy indexu cien priemyselných výrobcov boli stanovené na základe štruktúry tržieb v priemysle SR v roku 2010 a z „Jednorazového zisťovania k výberu reprezentantov sledovania vývoja cien priemyselných výrobcov“ za výrobky zatriedené podľa SK NACE Rev.2. do divízií 05 až 39. Do indexu nie je zahrnutá ťažba a úprava uránových a tóriových rúd, vydavateľská činnosť, výroba jadrových palív, výroba zbraní a munície, výroba lietadiel a kozmických lodí a práce výrobného povahy.

Index cien priemyselných výrobcov je počítaný z jednoduchých indexov cien jednotlivých reprezentantov vážených relatívnym podielom príslušného reprezentanta na celkových tržbách priemyslu za rok 2010 (stála štruktúra) podľa Laspeyresovho vzorca:

$$I = \frac{\sum p_1 \cdot p_0 q_0}{\sum p_0 q_0} \cdot 100$$

p_1 - cena v sledovanom období

p_0 - cena v základnom období (december 2010 = 100)

$p_0 q_0$ - hodnotový ukazovateľ (tržby z roku 2010)

Publikácia obsahuje cenové indexy za skupiny, ktoré sú agregované do divízií, subsekcí, sekcií a priemyslu spolu podľa SK NACE Rev.2. Priemyslom spolu sa označuje agregácia sekcií B, C, D a E.

V septembri 2012 boli prepočítané časové rady bázičných indexov (základ december 2010=100, respektíve priemer r. 2010=100) Indexov cien priemyselných výrobcov spätne od roku 2000 do roku 2010 podľa klasifikácie SK NACE Rev.2. Prepočítané časové rady (tuzemsko, export, úhrn) sú vystavené na internetovej stránke Štatistického úradu SR.

V tabuľkách nie sú publikované všetky sledované divízie SK NACE Rev.2.

Vysvetlenie symbolov:

Bodka (.) na mieste čísla znamená, že údaj nie je k dispozícii

Veľké (D) znamená, že údaj nie je možné publikovať pre jeho dôverný charakter

METODOLOGICAL NOTES

Industrial Producers Price Indices

A comprehensive revision of Industrial Producers Price Indices (IPPI) was undertaken in 2011, in the framework of which the weighting system, sampling of price representatives and domestic reporting units (respondents) were revised. In order to be in correspondence with the European statistics, a new model of price indices of industrial products for export was constructed by way of analogy to model of price indices at domestic market. Weights applied to individual models were chosen, based on turnovers in domestic industrial production, or turnovers in industrial products for export in 2010. At the same time, the reference period was moved to December 2010 (before it was December 2005).

Based on the published time series of industrial producers price indices, both domestic and export-oriented, the weighting scheme has been constructed to calculate the composite industrial producers price indices.

In compliance with the Commission Regulation No. 656/2007, IPPI are published according to the NACE Rev. 2 classification, broken down into divisions (05 up to 39), and into the main industrial groupings (MIG), separately for domestic and export markets.

IPPI are calculated based on prices reported through localized statistical forms named „Ceny Priem 1-12“. These forms are filled in by selected industrial enterprises (about 800 organizations), for selected price representatives (about 3 700 products on domestic market and some 3 100 products for exports). Market prices are surveyed for products traded on the so-called primary market, i.e. between producers and first-line domestic customers, or export prices negotiated by producers and foreign customers in EUR. The price reported is a simple arithmetic average of prices of all important business cases, which were registered around the middle of the calendar month. The price does not include VAT, and the excise duty is shown separately.

Within the harmonized system EU, IPPI has been published as the main indicator, according to the NACE Rev. 2 classification since 2009.

Structural and organizational changes in the economy, technological and technical progress has resulted in the emergence of new economic activities, which come to replace the current activities and products. Such changes often call for a modification of applied classifications of economic activities. European and international classification systems underwent a major change in the period 2000-2007. This revision applied to all international classifications of economic activities (NACE, CPA, PRODCOM). The Decree of the Statistical Office of the Slovak Republic (published on June 18, 2007) introduced the NACE Rev. 2 („OKEČ“), which is also applied to IPPI from January 1, 2009 onwards. On October 29, 2014, the European Parliament and the European Council issued a new Regulation No. 1209/2014, which introduces a new statistical classification of products according to activities (CPA 2015).

The respective weights for IPPI were established, based on structure of turnovers in industry of the SR in 2010, and „One-off survey aimed at sampling the representatives of the price level for industrial producers“ (applied to products, classified according to the NACE Rev. 2, and broken down to divisions 05 up to 39).

IPPI does not include extraction and processing of uranium and thorium ores, publishing, production of nuclear fuels, production of weapons and munitions, production of aircrafts and spaceships, industrial services.

IPPI is constructed based on simple price indices for individual representatives, weighted against a relative share of a relevant representative in the total turnovers in industry in 2010 (unchanged structure), following Laspeyres formula:

$$I = \frac{\sum \frac{p_1}{p_0} \cdot p_0 q_0}{\sum p_0 q_0} \cdot 100$$

- p_1 - price in the monitored period
- p_0 - price in the reference period (December 2010 = 100)
- $p_0 q_0$ - value indicator (industrial receipts in 2010)

The present publication contains price indices for groups, which are aggregated into divisions, subsections, sections and *industry total* according to the NACE Rev. 2 *Industry total* refers to the aggregation of sections B, C, D and E.

IPPI time series of basical indices (December 2010 = 100, or average 2010 = 100) were recalculated from year 2000 till year 2010 by new classification NACE Rev.2 in September 2012. Recalculated time series (domestic, non- domestic and total) are published at Statistical office SR's website.

There are not published in the tables all surveyed divisions of NACE Rev.2

Legend:

- Full stop (.) instead of a number, means that the data is not available
- Upper-case (D) data cannot be released for individual protection reasons

Komentár k vývoju cien

Ceny priemyselných výrobcov pre tuzemsko v *marci* oproti *februáru* vzrástli o 0,7 %. Zvýšili sa ceny priemyselnej výroby o 1,4 %, klesli ceny ťažby a dobývania o 2 %, dodávky elektriny, plynu, pary a studeného vzduchu o 0,1 %. Nezmenili sa ceny dodávky vody, čistenia odpadových vôd, odpadov a ozdravovacích služieb.

V priemyselnej výrobe sa zvýšili ceny koksu a rafinovaných ropných produktov o 11,1 %, chemikálií a chemických produktov o 2,3 %, výroby dopravných prostriedkov; textílií, odevov, kože a kožených výrobkov zhodne o 1,1 %, ostatnej výroby, opravy a inštalácie strojov o 0,7 %, výrobkov z kovov a kovových konštrukcií o 0,2 %, výrobkov z gumy a plastu; elektrických zariadení zhodne o 0,1 %. Klesli ceny drevených a papierových výrobkov, tlače o 0,5 %, potravín, nápojov a tabaku o 0,4 %, strojov a zariadení inde nezaradených; počítačových, elektronických a optických výrobkov zhodne o 0,2 %. Nezmenili sa ceny základných farmaceutických výrobkov a prípravkov.

V *marci 2015* v porovnaní s *marcom 2014* klesli ceny priemyselných výrobcov pre tuzemský trh o 3,3 %. Znížili sa ceny dodávky elektriny, plynu, pary a studeného vzduchu o 4,7 %, priemyselnej výroby o 2,5 %, ťažby a dobývania o 2,2 %. Vzrástli ceny dodávky vody, čistenia odpadových vôd, odpadov a ozdravovacích služieb o 0,2 %.

V priemyselnej výrobe sa znížili ceny výroby koksu a rafinovaných ropných produktov o 14,4 %, chemikálií a chemických produktov o 5,6 %, potravín, nápojov a tabaku o 3,2 %, elektrických zariadení o 2 %, drevených a papierových výrobkov, tlače o 0,8 %, základných farmaceutických výrobkov a prípravkov o 0,6 %, výrobkov z kovov a kovových konštrukcií o 0,4 %, výrobkov z gumy a plastov o 0,3 %, strojov zariadení inde nezaradených; dopravných prostriedkov zhodne o 0,1 %. Zvýšili sa ceny textilu, odevov, kože a kožených výrobkov o 2,3 %, ostatnej výroby, opravy a inštalácie strojov o 1,6 %, počítačových, elektronických a optických výrobkov o 0,5 %.

V *priemere od začiatku roka* oproti rovnakému obdobiu minulého roka klesli ceny priemyselných výrobcov o 3,9 %, vplyvom znížených cien dodávky elektriny, plynu, pary a studeného vzduchu o 5,3 %, priemyselnej výroby o 3,1 %, ťažby a dobývania o 0,9 %. Vzrástli ceny dodávky vody, čistenia odpadových vôd, odpadov a ozdravovacích služieb o 0,6 %.

Ceny priemyselných výrobcov exportu v *marci* oproti *februáru* vzrástli o 0,7 %. Zvýšili sa ceny výroby a dodávky elektriny, plynu, pary a studeného vzduchu o 1,1 %, priemyselnej výroby o 0,8 %. Znížili sa ceny dodávky vody, čistenia odpadových vôd, odpadov a ozdravovacích služieb o 4,9 %, ťažby a dobývania o 1,1 %.

V priemyselnej výrobe boli vyššie ceny koksu a rafinovaných ropných produktov o 13,2 %, chemikálií a chemických produktov o 4,9 %, výroby potravín, nápojov a tabaku o 0,9 %, ostatnej výroby, opravy a inštalácie strojov o 0,7 %, výrobkov z gumy a plastu o 0,4 %, drevených a papierových výrobkov, tlače; strojov a zariadení inde nezaradených zhodne o 0,3 %, výrobkov z kovov a kovových konštrukcií o 0,1 %. Klesli ceny elektrických zariadení o 0,4 %, textilu, odevov, kože a kožených výrobkov; základných farmaceutických výrobkov a prípravkov zhodne o 0,3 %, počítačových, elektronických a optických výrobkov o 0,1 %. Nezmenili sa ceny dopravných prostriedkov.

V *marci 2015* v porovnaní s *marcom 2014* exportné ceny klesli o 2,7 %. Znížili sa ceny dodávky elektriny, plynu, pary a studeného vzduchu o 10,5 %, ťažby a dobývania o 5,2 %, priemyselnej výroby o 2,3 %, dodávky vody, čistenia odpadových vôd, odpadov a ozdravovacích služieb o 9,5 %.

V priemyselnej výrobe sa znížili ceny koksu a rafinovaných ropných produktov o 26 %, chemikálií a chemických produktov o 7,9 %, elektrických zariadení o 3,4 %, textílií, odevov, kože, kožených výrobkov o 2,1 %, potravín, nápojov a tabaku o 1,3 %, strojov a zariadení inde nezaradených o 1,1 %, ostatnej výroby, opravy a inštalácie strojov o 0,6 %, dopravných prostriedkov o 0,4 %, základných farmaceutických výrobkov a prípravkov; výrobkov z kovov a kovových konštrukcií zhodne o 0,3 %. Vzrástli ceny výroby počítačových, elektronických a optických výrobkov o 0,3 %, výrobkov z gumy a plastu o 0,1 %. Nezmenili sa ceny drevených a papierových výrobkov, tlače.

V *priemere od začiatku roka* oproti rovnakému obdobiu minulého roka klesli ceny priemyselných výrobcov pre export o 3,4 %, vplyvom nižších cien dodávky elektriny, plynu, pary a studeného vzduchu o 12,5 %, ťažby a dobývania o 5 %, dodávky vody, čistenia odpadových vôd, odpadov a ozdravovacích služieb o 3,8 %, priemyselnej výroby o 3 %.