

Štatistický úrad Slovenskej republiky

**Vnútorňý obchod,
ubytovacie a stravovacie
služby v SR za 2. štvrtrok**

*Domestic Trade,
Accommodation and Food Service Activities
in the SR in 2nd quarter*

2014

Štatistický úrad Slovenskej republiky

Číslo: 830-0195/2014

Kód : 060314
Okruh : Trhové služby
Dátum : September 2014

Vnútorný obchod, ubytovacie a stravovacie služby v SR za 2. štvrťrok

*Domestic Trade,
Accommodation and Food Service Activities
in the SR in 2nd quarter*

Sekcia podnikových štatistík
Generálna riaditeľka sekcie: Libuša Kolesárová
Odbor štatistiky stavebníctva, obchodu a služieb
Kontaktná osoba: Dagmar Blahová, tel.: 02/ 50236313

2014

ZVEREJŇOVANIE VYBRANÝCH ÚDAJOV ŠTATISTICKÉHO ÚRADU SR

Kalendár prvého zverejnenia vybraných údajov Štatistického úradu SR je možné nájsť na domácej internetovej stránke na adrese: <http://www.statistics.sk>. Všetky upresnenia termínov za kategóriu spotrebiteľské ceny sú tiež zverejnené na uvedenej internetovej stránke niekoľko dní vopred.

RELEASE OF SELECTED DATA OF THE STATISTICAL OFFICE OF THE SR

It is possible to find an calendar of the first release of selected data of the Statistical Office of the SR on the Internet home page on the following address: <http://www.statistics.sk>. All amendments of deadlines for the category of consumer prices are also published on the given Internet page couple of days in advance.

Štatistický úrad Slovenskej republiky

Informačný servis

Miletičova 3

824 67 Bratislava

Fax.: 55561 361

Tel.: 50236 335

www.statistics.sk / Produkty / Publikácie

Rozmnožovanie obsahu tejto publikácie, ako aj jednotlivých častí, v pôvodnej alebo upravenej podobe pre komerčné účely, je možné len s písomným súhlasom Štatistického úradu SR. Údaje, ktoré sú obsahom tejto publikácie je možné použiť len s uvedením zdroja.

Copying contents of this publication either whole or single parts, both in original and adjusted form for commercial purposes is possible only unless the Statistical Office of the Slovak Republic gives written permission. Data of this publication can be used only with identification of the source.

OBSAH / CONTENTS

	Strana / Page
1. Tržby za vlastné výkony a tovar podľa SK NACE Rev. 2 za 2. štvrťrok 2014 <i>Turnover by SK NACE Rev. 2 for 2nd quarter 2014</i>	1
2. Priemerný počet zamestnaných osôb podľa SK NACE Rev. 2 za 2. štvrťrok 2014 <i>Average number of employed persons by SK NACE Rev. 2 for 2nd quarter 2014</i>	12
3. Priemerná nominálna mesačná mzda podľa SK NACE Rev. 2 za 2. štvrťrok 2014 <i>Average nominal monthly wage by SK NACE Rev. 2 for 2nd quarter 2014</i>	17
Metodické vysvetlivky <i>Methodological notes</i>	22

1. Tržby za vlastné výkony a tovar podľa SK NACE Rev. 2 Turnover by SK NACE Rev. 2

T 1-1. Tržby za vlastné výkony a tovar podľa SK NACE Rev. 2 - za 2. štvrťrok 2014
Turnover by SK NACE Rev. 2 - for 2nd quarter 2014

Eur / EUR

SK NACE SK NACE		Apríl April	Máj May	Jún June	2. štvrťrok 2 nd quarter	1. polrok 1 st halfyear
45 Veľkoobchod, maloobchod a oprava motorových vozidiel a motocyklov Wholesale, retail trade and repair of motor vehicles and motorcycles	A				1 113 584 945	2 120 174 649
	B				1 114 360 565	2 023 642 850
	C2	102,2	98,3	105,6	102,1	106,7
z toho / of which:						
451 Predaj motorových vozidiel Sale of motor vehicles	A				830 658 876	1 560 460 518
	B				837 384 969	1 509 635 086
	C2	101,3	99,8	107,6	103,0	106,8
452 Oprava a údržba motorových vozidiel Maintenance and repair of motor vehicles	A				128 856 295	259 867 539
	B				126 960 728	244 206 587
	C2	107,4	93,7	99,5	100,0	105,3
453 Predaj dielov a príslušenstva motor. voz. Sale of mot. vehicle parts and accessories	A				146 731 299	288 225 938
	B				144 599 453	261 552 419
	C2	106,5	98,5	104,7	103,3	111,7
46 Veľkoobchod okrem motorových vozidiel a motocyklov Wholesale trade except of motor vehicles and motorcycles	A				6 607 036 827	12 775 832 767
	B				6 189 715 652	11 904 461 241
	C1	106,4	106,2	107,6	106,7	107,3
v tom / of which:						
461 Sprostredkovanie veľkoobchodu WS on a fee, contract basis	A				922 166 240	1 779 119 929
	B				902 050 454	1 785 870 849
	C1	96,6	102,9	107,8	102,2	99,6
462 VO s poľnohospodár. sur. a živ. zvierat. WS of agricult. raw material	A				220 720 310	536 268 131
	B				282 559 063	594 137 843
	C1	72,9	75,7	91,2	78,1	90,3
463 VO s potravinami, nápojmi a tabakom WS of food, beverages and tobacco	A				1 033 433 036	1 986 064 606
	B				829 936 722	1 600 368 111
	C1	131,7	119,2	123,3	124,5	124,1
464 VO s tovarom pre domácnosť WS of household goods	A				1 118 164 807	2 252 005 167
	B				1 079 393 423	2 132 434 483
	C1	106,9	104,6	99,6	103,6	105,6
465 VO so zar. pre informatiku a komunik. IKT WS of informat. and communicat. equip.	A				309 736 670	591 457 272
	B				319 251 782	644 668 891
	C1	82,7	101,6	105,8	97,0	91,7
466 VO s ostatnými strojmi, zariad. a prísluš. WS of oth. machinery, equip. and suppl.	A				322 837 962	575 820 779
	B				274 800 862	487 386 559
	C1	129,8	110,0	114,1	117,5	118,1
467 Ostatný špecializovaný veľkoobchod Other specialised wholesale	A				1 713 592 471	3 179 638 860
	B				1 747 459 035	3 197 042 642
	C1	100,4	96,7	97,1	98,1	99,5
469 Nešpecializovaný veľkoobchod Non-specialised wholesale trade	A				966 385 331	1 875 458 023
	B				754 264 311	1 462 551 863
	C1	124,3	131,5	128,6	128,1	128,2

T 1-1. Tržby za vlastné výkony a tovar podľa SK NACE Rev. 2 - za 2. štvrťrok 2014
Turnover by SK NACE Rev. 2 - for 2nd quarter 2014

dokončenie tabuľky / end of table

SK NACE		April	Máj	Jún	2. štvrťrok	1. polrok
SK NACE		April	May	June	2 nd quarter	1 st halfyear
47	Maloobchod okrem motorových vozidiel a motocyklov				4 684 295 959	9 098 797 553
	Retail trade except of motor vehicles and motorcycles				4 548 897 025	8 778 968 331
		105,8	101,6	102,5	103,2	103,7
	v tom / of which :					
471	MO v nešpecializovaných predajniach				2 190 572 688	4 292 966 314
	RS in non-specialised stores				2 052 441 572	4 011 198 529
		111,6	103,3	106,4	107,0	107,1
472	MO s potrav., nápoj. a tabak. v špec. pred.				110 107 007	213 750 966
	RS of food, bever. and tobac. in spec. stores				117 059 899	224 204 716
		97,3	91,8	94,1	94,3	95,0
473	MO s pohon. látkami v špecializ. predaj.				529 844 835	998 000 696
	RS of automotive fuel in special. stores				506 422 609	965 301 326
		111,3	102,4	103,4	105,6	106,3
474	MO so zar. pre informatiku a komunik. IKT				89 920 862	181 661 932
	RS of informat. and communicat. equip.				98 637 389	187 001 645
		104,8	101,1	90,0	98,2	103,9
475	MO s ost. tovar. pre domác. v špec. pred.				449 349 069	832 215 409
	RS of oth. household equip. in spec. stores				424 806 172	799 620 659
		104,9	111,0	102,9	106,3	104,6
476	MO s tov. pre kultúru a rekreáciu				72 249 628	153 115 936
	RS of cultural and recreation goods				71 372 980	160 620 235
		96,9	103,7	97,7	99,4	94,1
477	MO ostat. tovaru v špecializ. predajniach				831 321 074	1 627 204 634
	RS of other goods in specialised stores				856 589 827	1 619 745 054
		97,2	95,5	97,0	96,6	100,1
478	Maloobchod v stánkoch a na trhoch				9 593 278	18 408 842
	Retail sale via stalls and markets				9 669 574	18 251 407
		101,0	102,1	96,0	99,5	101,0
479	MO mimo predajni, stánkov a trhov				401 337 518	781 472 824
	RS not in stores, stalls or markets				411 897 003	793 024 760
		98,2	97,5	97,4	97,7	98,6
55	Ubytovanie				82 573 748	162 895 981
	Accommodation				79 314 429	153 949 579
		101,3	102,4	103,1	102,3	104,0
56	Činnosti reštaurácií a pohostinstiev				213 542 267	422 399 713
	Food and beverage service activities				203 276 324	406 460 982
		102,2	103,1	105,8	103,7	102,5

T 1-2. Tržby za vlastné výkony a tovar podľa SK NACE Rev. 2 - mesačné časové rady
Turnover by SK NACE Rev. 2 - monthly times series

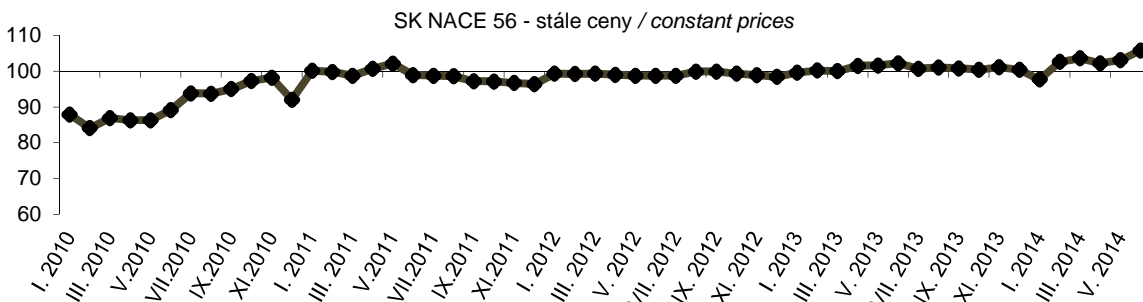
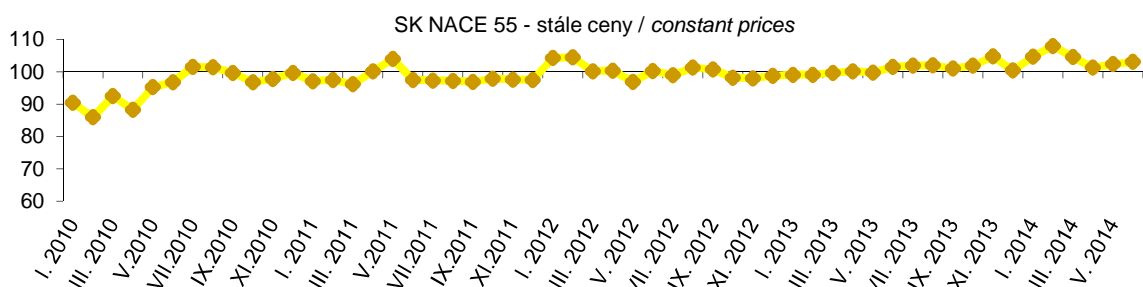
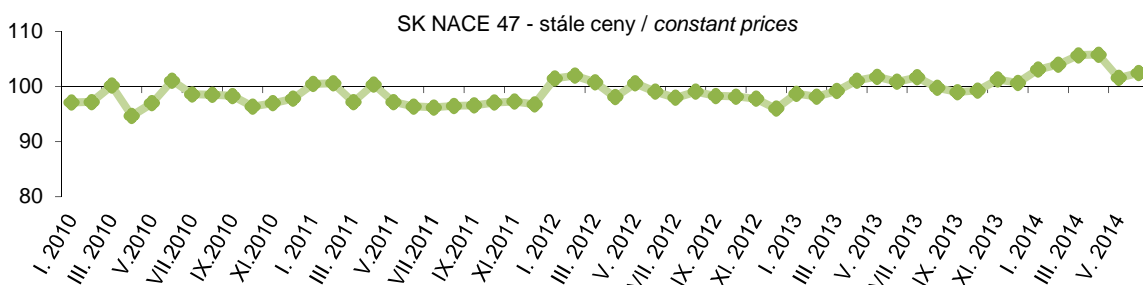
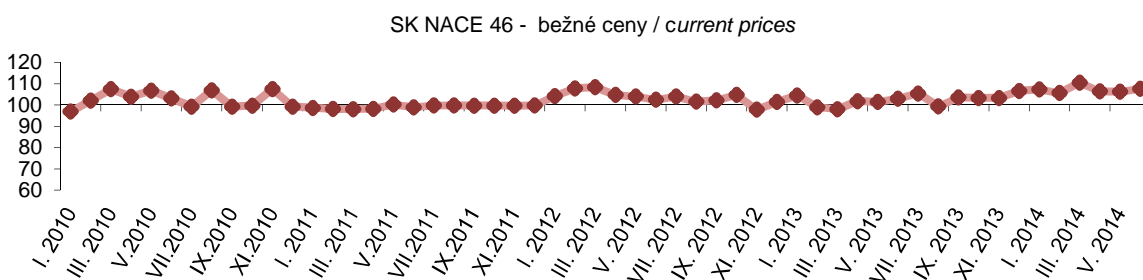
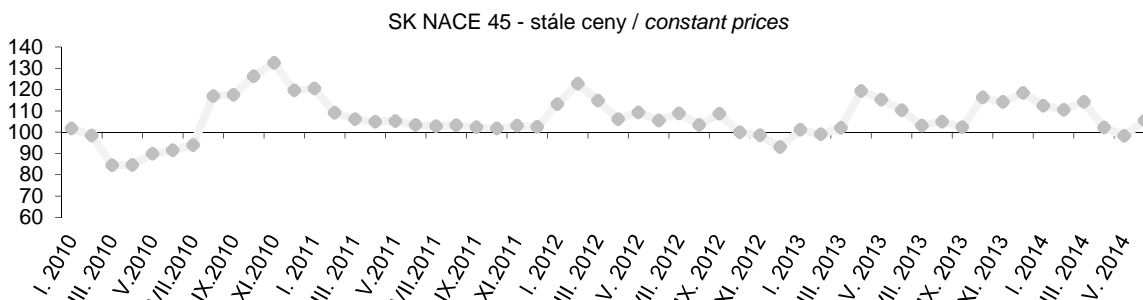
SK NACE / SK NACE	2010	2011	2012	2013	2014
Indexy rovnaké obdobie minulého roka = 100 Indices same period of last year = 100					
bežné ceny / current prices					
46 Veľkoobchod okrem motorových vozidiel a motocyklov Wholesale trade except of motor vehicles and motorcycles					
Január / January	96,9	98,6	104,2	104,5	107,3
Február / February	102,1	98,1	107,8	98,9	105,6
Marec / March	107,4	98,0	108,3	98,0	110,5
Apríl / April	103,9	98,2	104,7	101,8	106,4
Máj / May	106,7	100,2	104,0	101,4	106,2
Jún / June	103,1	98,9	102,5	103,0	107,6
Júl / July	99,2	99,8	104,0	105,4	
August / August	106,9	99,8	101,6	99,3	
September / September	99,2	99,7	102,2	103,5	
Október / October	99,7	99,7	104,7	103,3	
November / November	107,5	99,6	97,8	103,3	
December / December	99,2	99,8	101,4	106,6	
stále ceny k priemeru roka 2010 constant prices of the average of year 2010					
45 Veľkoobchod, maloobchod a oprava motorových vozidiel a motocyklov Wholesale, retail trade and repair of motor vehicles and motorcycles					
Január / January	101,7	120,5	113,2	101,1	112,5
Február / February	98,5	109,1	122,8	99,0	110,5
Marec / March	84,5	106,2	114,9	102,0	114,2
Apríl / April	84,6	104,9	106,2	119,4	102,2
Máj / May	89,9	105,3	109,3	115,3	98,3
Jún / June	91,6	103,4	105,5	110,3	105,6
Júl / July	93,9	102,8	108,8	103,1	
August / August	117,0	103,3	103,4	105,0	
September / September	117,5	102,3	108,7	102,4	
Október / October	126,3	101,8	99,9	116,3	
November / November	132,6	103,1	98,6	114,2	
December / December	119,6	102,5	93,0	118,5	
47 Maloobchod okrem motorových vozidiel a motocyklov Retail trade except of motor vehicles and motorcycles					
Január / January	97,1	100,5	101,5	98,7	103,1
Február / February	97,2	100,6	102,0	98,2	104,0
Marec / March	100,2	97,2	100,8	99,2	105,7
Apríl / April	94,7	100,4	98,1	101,1	105,8
Máj / May	97,0	97,2	100,6	101,8	101,6
Jún / June	101,1	96,4	99,1	100,9	102,5
Júl / July	98,6	96,2	98,0	101,7	
August / August	98,5	96,5	99,1	99,8	
September / September	98,3	96,6	98,3	99,0	
Október / October	96,4	97,1	98,2	99,3	
November / November	97,0	97,3	97,8	101,3	
December / December	97,8	96,8	96,0	100,7	

T 1-2. Tržby za vlastné výkony a tovar podľa SK NACE Rev. 2 - mesačné časové rady
Turnover by SK NACE Rev. 2 - monthly times series

dokončenie tabuľky / end of table

SK NACE / SK NACE	2010	2011	2012	2013	2014
55 Ubytovanie / Accommodation					
Január / January	90,5	97,1	104,3	99,1	104,7
Február / February	86,0	97,5	104,5	99,1	108,0
Marec / March	92,5	96,2	100,2	99,7	104,6
Apríl / April	88,3	100,2	100,4	100,2	101,3
Máj / May	95,3	104,0	96,9	99,8	102,4
Jún / June	96,8	97,5	100,3	101,5	103,1
Júl / July	101,5	97,3	99,0	101,9	
August / August	101,4	97,2	101,3	102,0	
September / September	99,7	96,9	100,8	101,1	
Október / October	96,8	97,9	98,2	101,9	
November / November	97,8	97,6	98,0	104,8	
December / December	99,7	97,5	98,8	100,5	
56 Činnosti reštaurácií a pohostinstiev					
Food and beverage service activities					
Január / January	87,9	100,1	99,3	99,6	97,7
Február / February	84,1	99,8	99,2	100,2	102,6
Marec / March	86,9	98,7	99,3	100,0	103,6
Apríl / April	86,3	100,7	99,0	101,5	102,2
Máj / May	86,3	102,1	98,7	101,6	103,1
Jún / June	89,1	98,9	98,7	102,2	105,8
Júl / July	93,8	98,7	98,7	100,7	
August / August	93,7	98,6	99,9	101,0	
September / September	95,0	97,2	99,9	100,8	
Október / October	97,3	97,1	99,3	100,4	
November / November	98,2	96,7	98,9	101,1	
December / December	92,0	96,4	98,4	100,4	

G 1. Indexy tržieb podľa SK NACE Rev. 2 k rovnakému obdobiu minulého roka
Indices of turnover by SK NACE Rev. 2 to the same period of last year



T 1-3. Tržby za vlastné výkony a tovar podľa SK NACE Rev. 2 - štvrťročné časové rady
Turnover by SK NACE Rev. 2 - quarterly times series

Eur / EUR

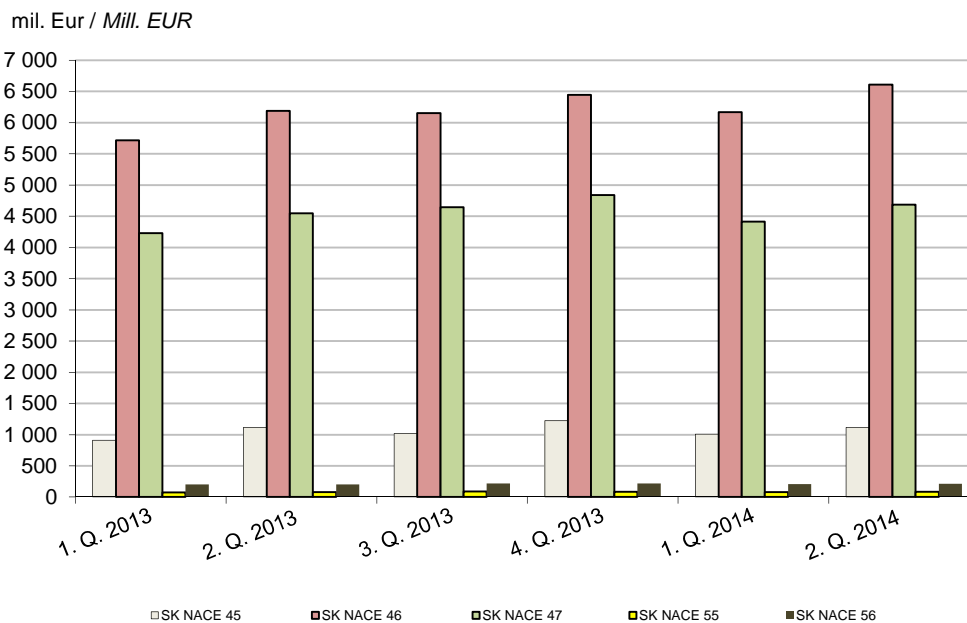
SK NACE / SK NACE	2010	2011	2012	2013	2014
Absolútne hodnoty v bežných cenách Absolute value at current prices					
45 Veľkoobchod, maloobchod a oprava motorových vozidiel a motocyklov Wholesale, retail trade and repair of motor vehicles and motorcycles					
1. štvrťrok / 1 st quarter	775 470 440	799 052 695	912 672 833	909 282 285	1 006 589 704
2. štvrťrok / 2 nd quarter	939 743 174	932 332 291	981 489 134	1 114 360 565	1 113 584 945
3. štvrťrok / 3 rd quarter	948 808 566	942 872 666	1 000 545 589	1 018 862 184	
4. štvrťrok / 4 th quarter	1 105 718 246	1 106 896 944	1 066 897 927	1 223 497 682	
46 Veľkoobchod okrem motorových vozidiel a motocyklov Wholesale trade except of motor vehicles and motorcycles					
1. štvrťrok / 1 st quarter	5 432 624 003	5 334 643 435	5 700 665 236	5 714 745 589	6 168 795 940
2. štvrťrok / 2 nd quarter	5 900 851 122	5 846 683 846	6 064 793 537	6 189 715 652	6 607 036 827
3. štvrťrok / 3 rd quarter	5 852 831 523	5 838 428 622	5 989 573 386	6 151 054 882	
4. štvrťrok / 4 th quarter	6 113 998 029	6 096 503 243	6 171 733 877	6 443 569 918	
47 Maloobchod okrem motorových vozidiel a motocyklov Retail trade except of motor vehicles and motorcycles					
1. štvrťrok / 1 st quarter	3 874 863 628	3 986 845 341	4 162 795 264	4 230 071 306	4 414 501 594
2. štvrťrok / 2 nd quarter	4 228 169 789	4 315 449 255	4 403 565 870	4 548 897 025	4 684 295 959
3. štvrťrok / 3 rd quarter	4 471 484 258	4 472 218 606	4 556 585 143	4 643 510 565	
4. štvrťrok / 4 th quarter	4 719 556 507	4 752 718 979	4 803 934 808	4 841 193 679	
55 Ubytovanie / Accommodation					
1. štvrťrok / 1 st quarter	69 685 611	69 460 830	73 191 187	74 635 150	80 322 233
2. štvrťrok / 2 nd quarter	73 032 664	75 885 232	76 863 957	79 314 429	82 573 748
3. štvrťrok / 3 rd quarter	81 415 395	81 544 083	84 066 562	87 485 888	
4. štvrťrok / 4 th quarter	78 621 158	78 660 351	79 976 384	83 138 215	
56 Činnosti reštaurácií a pohostinstiev Food and beverage service activities					
1. štvrťrok / 1 st quarter	189 878 676	192 501 975	197 785 641	203 184 658	208 857 446
2. štvrťrok / 2 nd quarter	185 038 447	189 985 974	194 419 878	203 276 324	213 542 267
3. štvrťrok / 3 rd quarter	204 818 241	206 035 269	212 574 664	219 521 900	
4. štvrťrok / 4 th quarter	210 221 486	210 866 283	215 314 420	220 295 552	

T 1-3. Tržby za vlastné výkony a tovar podľa SK NACE Rev. 2 - štvrťročné časové rady
 Turnover by SK NACE Rev. 2 - quarterly times series

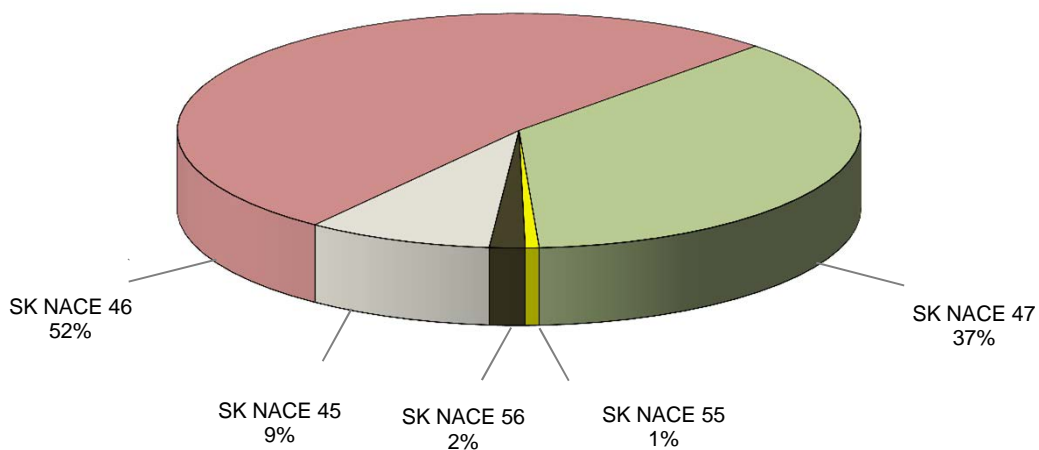
dokončenie tabuľky / end of table

SK NACE / SK NACE	2010	2011	2012	2013	2014
Indexy rovnaké obdobia minulého roka = 100 <i>Indices same period of last year = 100</i>					
bežné ceny / <i>current prices</i>					
46 Veľkoobchod okrem motorových vozidiel a motocyklov <i>Wholesale trade except of motor vehicles and motorcycles</i>					
1. štvrťrok / <i>1st quarter</i>	102,3	98,2	106,9	100,2	107,9
2. štvrťrok / <i>2nd quarter</i>	104,5	99,1	103,7	102,1	106,7
3. štvrťrok / <i>3rd quarter</i>	101,7	99,8	102,6	102,7	
4. štvrťrok / <i>4th quarter</i>	102,1	99,7	101,2	104,4	
stále ceny k priemeru roka 2010 <i>constant prices of the average of year 2010</i>					
45 Veľkoobchod, maloobchod a oprava motorových vozidiel a motocyklov <i>Wholesale, retail trade and repair of motor vehicles and motorcycles</i>					
1. štvrťrok / <i>1st quarter</i>	93,5	111,4	116,9	100,7	112,4
2. štvrťrok / <i>2nd quarter</i>	88,7	104,5	106,9	114,8	102,1
3. štvrťrok / <i>3rd quarter</i>	108,3	102,8	107,0	103,5	
4. štvrťrok / <i>4th quarter</i>	125,9	102,5	97,1	116,3	
47 Maloobchod okrem motorových vozidiel a motocyklov <i>Retail trade except of motor vehicles and motorcycles</i>					
1. štvrťrok / <i>1st quarter</i>	98,2	99,4	101,4	98,7	104,3
2. štvrťrok / <i>2nd quarter</i>	97,6	97,9	99,3	101,3	103,2
3. štvrťrok / <i>3rd quarter</i>	98,5	96,5	98,5	100,2	
4. štvrťrok / <i>4th quarter</i>	97,1	97,0	97,3	100,4	
55 Ubytovanie / Accommodation					
1. štvrťrok / <i>1st quarter</i>	89,6	96,9	102,9	99,3	105,8
2. štvrťrok / <i>2nd quarter</i>	93,5	100,5	99,1	100,5	102,3
3. štvrťrok / <i>3rd quarter</i>	100,9	97,1	100,4	101,7	
4. štvrťrok / <i>4th quarter</i>	98,1	97,6	98,3	102,4	
56 Činnosti reštaurácií a pohostinstiev <i>Food and beverage service activities</i>					
1. štvrťrok / <i>1st quarter</i>	86,3	99,6	99,3	99,9	101,3
2. štvrťrok / <i>2nd quarter</i>	87,2	100,6	98,8	101,8	103,7
3. štvrťrok / <i>3rd quarter</i>	94,1	98,2	99,5	100,8	
4. štvrťrok / <i>4th quarter</i>	95,8	96,7	98,9	100,6	

G 2. Tržby za vlastné výkony a tovar podľa SK NACE Rev. 2
Turnover by SK NACE Rev. 2



G 3. Štruktúra tržieb za vlastné výkony a tovar podľa SK NACE Rev. 2
v 2. štvrtroku 2014
Structure of the turnover for 2nd quarter 2014 by SK NACE Rev. 2



T 1-4. Tržby za vlastné výkony a tovar podľa krajov a SK NACE Rev. 2
Turnover by regions and SK NACE Rev. 2

Eur / EUR

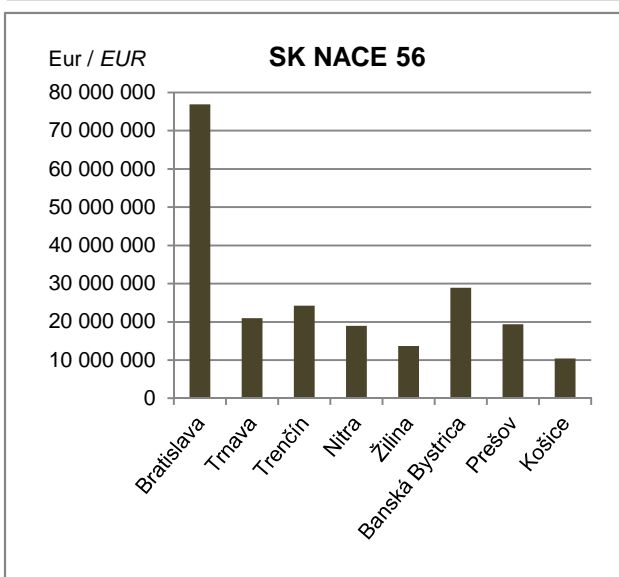
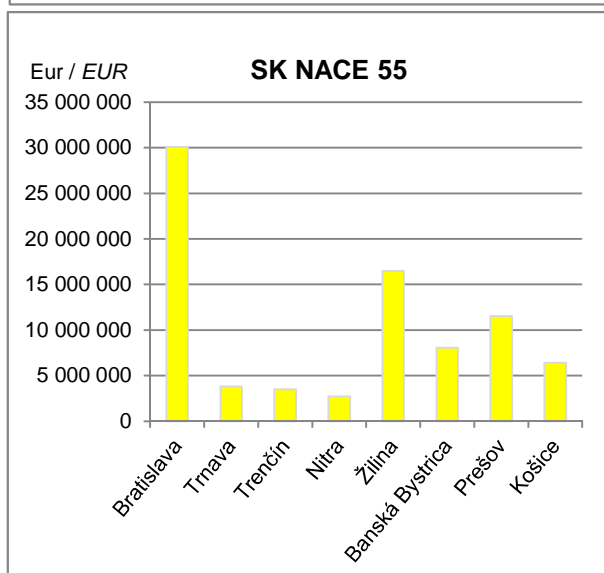
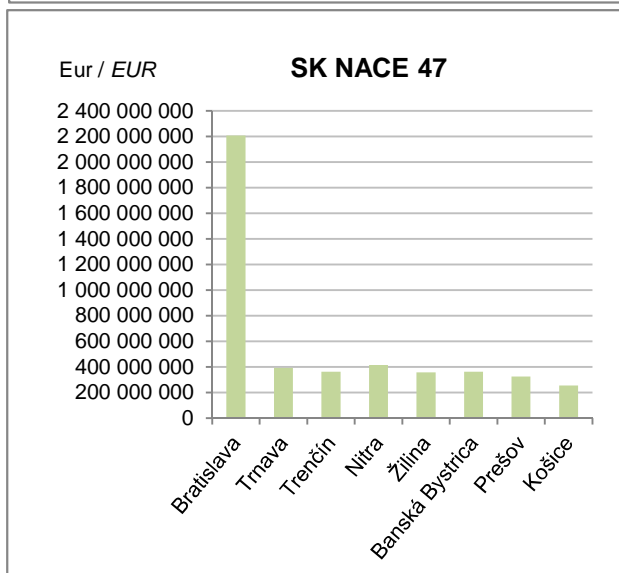
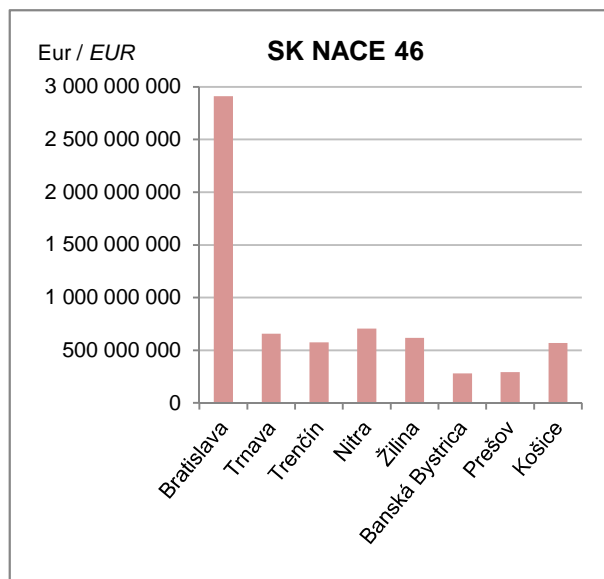
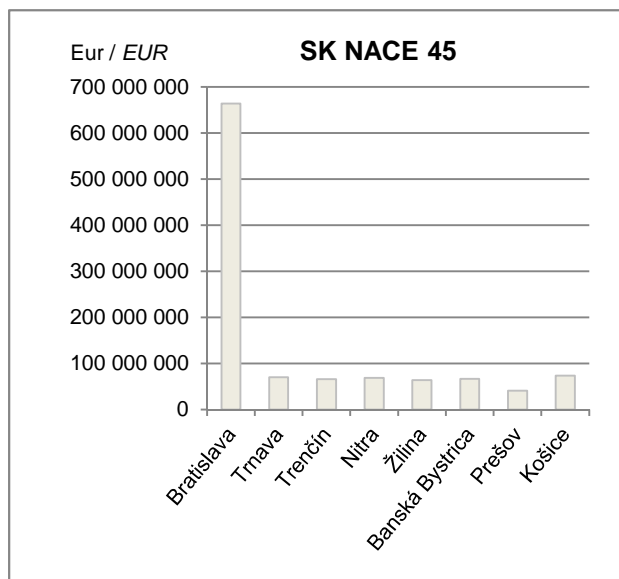
Kraj / Region	SK NACE / SK NACE					
	45	46	47	55	56	
	Veľkoobchod, maloobchod a oprava motorových vozidiel a motocyklov <i>Wholesale, retail trade and repair of motor vehicles and motorcycles</i>	Veľkoobchod okrem motorových vozidiel a motocyklov <i>Wholesale trade except of motor vehicles and motorcycles</i>	Maloobchod okrem motorových vozidiel a motocyklov <i>Retail trade except of motor vehicles and motorcycles</i>	Ubytovanie <i>Accommodation</i>	Činnosti reštaurácií a pohostinstiev <i>Food and beverage service activities</i>	
2. štvrťrok 2014 / 2nd quarter 2014	A	1 113 584 945	6 607 036 827	4 684 295 959	82 573 748	213 542 267
SR SPOLU / SR - IN TOTAL	B	1 114 360 565	6 189 715 652	4 548 897 025	79 314 429	203 276 324
	C1	99,9	106,7	103,0	104,1	105,1
	C2	102,1	.	103,2	102,3	103,7
v tom / of which :						
Bratislavský kraj <i>Region of Bratislava</i>	A	664 295 152	2 909 947 018	2 208 145 948	30 058 857	76 880 556
	B	650 412 397	2 779 275 609	2 119 489 310	28 804 955	72 930 718
	C1	102,1	104,7	104,2	104,4	105,4
	C2	104,3	.	104,4	102,5	104,1
Trnavský kraj <i>Region of Trnava</i>	A	70 010 424	656 805 755	393 040 406	3 816 252	20 968 709
	B	68 416 820	523 893 595	405 675 670	3 621 101	20 233 188
	C1	102,3	125,4	96,9	105,4	103,6
	C2	104,5	.	97,1	103,6	102,3
Trenčiansky kraj <i>Region of Trenčín</i>	A	65 750 596	574 547 817	363 659 390	3 480 570	24 266 253
	B	66 970 046	549 962 614	353 026 221	3 365 739	23 058 103
	C1	98,2	104,5	103,0	103,4	105,2
	C2	100,3	.	103,3	101,6	103,9
Nitriansky kraj <i>Region of Nitra</i>	A	68 664 315	706 266 157	416 461 276	2 715 676	18 931 900
	B	75 693 389	682 762 864	418 292 391	2 644 294	18 363 619
	C1	90,7	103,4	99,6	102,7	103,1
	C2	92,6	.	99,8	100,9	101,8
Žilinský kraj <i>Region of Žilina</i>	A	63 673 541	617 565 497	359 178 164	16 485 615	13 669 675
	B	63 554 477	539 798 570	348 039 615	15 778 085	13 029 302
	C1	100,2	114,4	103,2	104,5	104,9
	C2	102,3	.	103,5	102,7	103,6
Banskobystrický kraj <i>Region of Banská Bystrica</i>	A	66 551 088	281 212 796	362 291 983	8 071 983	28 946 628
	B	67 389 036	272 711 439	345 657 783	7 671 651	27 358 240
	C1	98,8	103,1	104,8	105,2	105,8
	C2	100,9	.	105,1	103,4	104,4
Prešovský kraj <i>Region of Prešov</i>	A	40 952 424	291 656 526	325 023 560	11 540 088	19 417 444
	B	41 374 303	281 559 354	313 114 748	11 217 592	18 547 284
	C1	99,0	103,6	103,8	102,9	104,7
	C2	101,1	.	104,1	101,1	103,3
Košický kraj <i>Region of Košice</i>	A	73 687 405	569 035 261	256 495 232	6 404 707	10 461 102
	B	80 550 097	559 751 607	245 601 287	6 211 013	9 755 870
	C1	91,5	101,7	104,4	103,1	107,2
	C2	93,4	.	104,7	101,3	105,9

T 1-4. Tržby za vlastné výkony a tovar podľa krajov a SK NACE Rev. 2
Turnover by regions and SK NACE Rev. 2

dokončenie tabuľky / end of table

Kraj / Region	SK NACE / SK NACE					
	45	46	47	55	56	
	Veľkoobchod, maloobchod a oprava motorových vozidiel a motocyklov <i>Wholesale, retail trade and repair of motor vehicles and motorcycles</i>	Veľkoobchod okrem motorových vozidiel a motocyklov <i>Wholesale trade except of motor vehicles and motorcycles</i>	Maloobchod okrem motorových vozidiel a motocyklov <i>Retail trade except of motor vehicles and motorcycles</i>	Ubytovanie <i>Accommodation</i>	Činnosti reštaurácií a pohostinstiev <i>Food and beverage service activities</i>	
1. polrok 2014 / 1st halfyear 2014	A	2 120 174 649	12 775 832 767	9 098 797 553	162 895 981	422 399 713
SR SPOLU / SR - IN TOTAL	B	2 023 642 850	11 904 461 241	8 778 968 331	153 949 579	406 460 982
	C1	104,8	107,3	103,6	105,8	103,9
	C2	106,7	.	103,7	104,0	102,5
v tom / of which:						
Bratislavský kraj <i>Region of Bratislava</i>	A	1 269 061 697	5 599 571 574	4 259 724 485	58 437 021	148 674 597
	B	1 193 008 047	5 331 424 705	4 075 741 189	55 198 680	143 289 509
	C1	106,4	105,0	104,5	105,9	103,8
	C2	108,3	.	104,6	104,0	102,3
Trnavský kraj <i>Region of Trnava</i>	A	134 632 733	1 310 303 600	774 728 550	6 325 026	43 504 761
	B	127 194 285	1 049 128 084	796 347 744	6 020 939	42 407 688
	C1	105,8	124,9	97,3	105,1	102,6
	C2	107,8	.	97,4	103,2	101,2
Trenčiansky kraj <i>Region of Trenčín</i>	A	127 128 096	1 114 753 930	721 305 923	6 847 258	50 053 295
	B	123 167 283	1 066 528 371	682 589 531	6 443 172	48 202 020
	C1	103,2	104,5	105,7	106,3	103,8
	C2	105,1	.	105,8	104,4	102,4
Nitriansky kraj <i>Region of Nitra</i>	A	126 801 655	1 373 332 501	803 527 109	4 970 266	36 164 511
	B	129 312 482	1 317 562 517	808 212 526	4 869 297	35 241 565
	C1	98,1	104,2	99,4	102,1	102,6
	C2	99,9	.	99,5	100,3	101,2
Žilinský kraj <i>Region of Žilina</i>	A	122 693 054	1 189 895 574	686 772 470	32 696 245	24 917 099
	B	110 988 502	1 022 333 498	665 544 873	30 095 352	24 110 223
	C1	110,5	116,4	103,2	108,6	103,3
	C2	112,6	.	103,3	106,8	101,9
Banskobystrický kraj <i>Region of Banská Bystrica</i>	A	125 526 341	523 918 232	706 373 336	16 343 159	52 218 984
	B	120 784 201	503 800 537	657 688 303	14 732 231	49 932 102
	C1	103,9	104,0	107,4	110,9	104,6
	C2	105,8	.	107,5	109,0	103,1
Prešovský kraj <i>Region of Prešov</i>	A	73 695 028	551 915 394	634 226 596	25 189 791	39 736 057
	B	71 254 552	532 970 800	606 692 775	24 781 880	37 458 231
	C1	103,4	103,6	104,5	101,6	106,1
	C2	105,3	.	104,6	99,9	104,6
Košický kraj <i>Region of Košice</i>	A	140 636 045	1 112 141 962	512 139 084	12 087 215	27 130 409
	B	147 933 498	1 080 712 729	486 151 390	11 808 028	25 819 644
	C1	95,1	102,9	105,3	102,4	105,1
	C2	96,8	.	105,4	100,6	103,6

G 4. Tržby za vlastné výkony a tovar podľa krajov v 2. štvrťroku 2014
Turnover by regions for 2nd quarter 2014



2. Priemerný počet zamestnaných osôb podľa SK NACE Rev. 2

Average number of employed persons by SK NACE Rev. 2

T 2-1. Priemerný počet zamestnaných osôb podľa SK NACE Rev. 2 - za 2. štvrťrok 2014
Average number of employed persons by SK NACE Rev. 2 - for 2nd quarter 2014

osoby / persons

SK NACE		Apríl	Máj	Jún	2. štvrťrok	1. polrok
SK NACE		April	May	June	2 nd quarter	1 st halfyear
45 Veľkoobchod, maloobchod a oprava motorových vozidiel a motocyklov <i>Wholesale, retail trade and repair of mot. vehicl. and motorcycles</i>	A				24 127	24 184
	B				24 645	24 686
	C	98,0	97,6	98,1	97,9	98,0
<i>z toho / of which:</i>						
451 Predaj motorových vozidiel <i>Sale of motor vehicles</i>	A				8 527	8 474
	B				9 540	9 557
	C	88,0	90,0	90,1	89,4	88,7
452 Oprava a údržba motorových vozidiel <i>Repair of motor vehicles</i>	A				11 575	11 645
	B				11 277	11 331
	C	103,3	101,3	103,3	102,6	102,8
453 Predaj dielov a príslušen. motor. voz. <i>Sale of mot. vehicle parts</i>	A				3 800	3 843
	B				3 659	3 635
	C	105,7	104,3	101,6	103,8	105,7
46 Veľkoobchod okrem motorových vozidiel a motocyklov <i>Wholesale trade except of motor vehicles and motorcycles</i>	A				115 341	115 628
	B				107 139	107 498
	C	107,3	107,8	107,9	107,7	107,6
<i>v tom / of which:</i>						
461 Sprostredkovanie veľkoobchodu <i>WS on a fee, contract basis</i>	A				35 528	35 860
	B				33 339	33 671
	C	105,8	106,7	107,3	106,6	106,5
462 VO s poľnohospodár. sur. a živ. zvierat. <i>WS of agricult. raw material</i>	A				1 911	1 862
	B				2 144	2 124
	C	88,9	88,6	89,8	89,1	87,7
463 VO s potravinami, nápojmi a tabakom <i>WS of food, beverages and tobacco</i>	A				10 333	10 377
	B				10 014	10 049
	C	102,5	103,1	104,0	103,2	103,3
464 VO s tovarom pre domácnosť <i>WS of household goods</i>	A				13 720	13 823
	B				12 762	12 760
	C	108,6	106,9	107,0	107,5	108,3
465 VO so zar. pre informatiku a komunik. IKT <i>WS of informat. and communicat.equip.</i>	A				3 102	3 103
	B				3 054	3 053
	C	100,5	102,0	102,1	101,6	101,6
466 VO s ostatnými strojmi, zariaden. a príslušen. <i>WS of oth. machinery, equip. and suppl.</i>	A				5 666	5 652
	B				4 700	4 654
	C	121,3	120,8	119,6	120,6	121,4
467 Ostatný špecializovaný veľkoobchod <i>Other specialised wholesale</i>	A				15 825	15 772
	B				16 141	16 101
	C	97,6	98,0	98,5	98,0	98,0
469 Nešpecializovaný veľkoobchod <i>Non-specialised wholesale trade</i>	A				29 256	29 179
	B				24 985	25 086
	C	116,5	117,7	117,0	117,1	116,3

T 2-1. Priemerný počet zamestnaných osôb podľa SK NACE Rev. 2 - za 2. štvrťrok 2014
Average number of employed persons by SK NACE Rev. 2 - for 2nd quarter 2014

dokončenie tabuľky / end of table

SK NACE SK NACE		Apríl April	Máj May	Jún June	2. štvrťrok 2 nd quarter	1. polrok 1 st halfyear
47	Maloobchod okrem motorových vozidiel a motocyklov				162 810	163 389
	Retail trade except of motor vehicles and motorcycles				163 141	163 963
	v tom / of which:					
471	MO v nešpecializovaných predajniach RS in non-specialised stores				83 697	83 618
					79 326	79 686
		105,6	104,9	106,1	105,5	104,9
472	MO s potrav., nápoj. a tabak. v špec. pred. RS of food, bever. and tobac. in spec. stores				6 260	6 218
					6 045	6 167
		103,9	103,0	103,9	103,6	100,8
473	MO s pohon. látkami v špecializ. predaj. RS of automotive fuel in special. stores				3 231	3 229
					3 174	3 204
		103,6	100,4	101,4	101,8	100,8
474	MO so zar. pre informatiku a komunik. IKT RS of informat. and communicat. equipment				3 234	3 404
					4 166	4 154
		75,1	77,8	80,0	77,6	82,0
475	MO s ost. tovar. pre domác. v špec. pred. RS of oth. household equip. in spec. stores				14 928	14 859
					15 902	15 935
		93,2	94,5	94,0	93,9	93,2
476	MO s tov. pre kultúru a rekreáciu RS of cultural and recreation goods				4 419	4 505
					4 593	4 623
		97,0	96,3	95,3	96,2	97,4
477	MO ostat. tovaru v špecializ. predajniach RS of other goods in specialised stores				31 519	31 761
					34 336	34 463
		93,0	91,7	90,7	91,8	92,2
478	Maloobchod v stánkoch a na trhoch Retail sale via stalls and markets				1 249	1 265
					1 343	1 337
		92,8	92,1	94,1	93,0	94,6
479	MO mimo predajní, stánkov a trhov RS not in stores, stalls or markets				14 273	14 530
					14 256	14 394
		98,4	99,6	102,4	100,1	100,9
55	Ubytovanie				11 049	11 171
	Accommodation				10 643	10 641
		105,7	103,0	102,8	103,8	105,0
56	Činnosti reštaurácií a pohostinstiev				37 058	37 530
	Food and beverage service activities				34 261	34 484
		107,8	107,7	108,9	108,2	108,8

T 2-2. Priemerný počet zamestnaných osôb podľa SK NACE Rev. 2 - štvrťročné časové rady
Average number of employed persons by SK NACE Rev. 2 - quarterly times series

osoby / persons

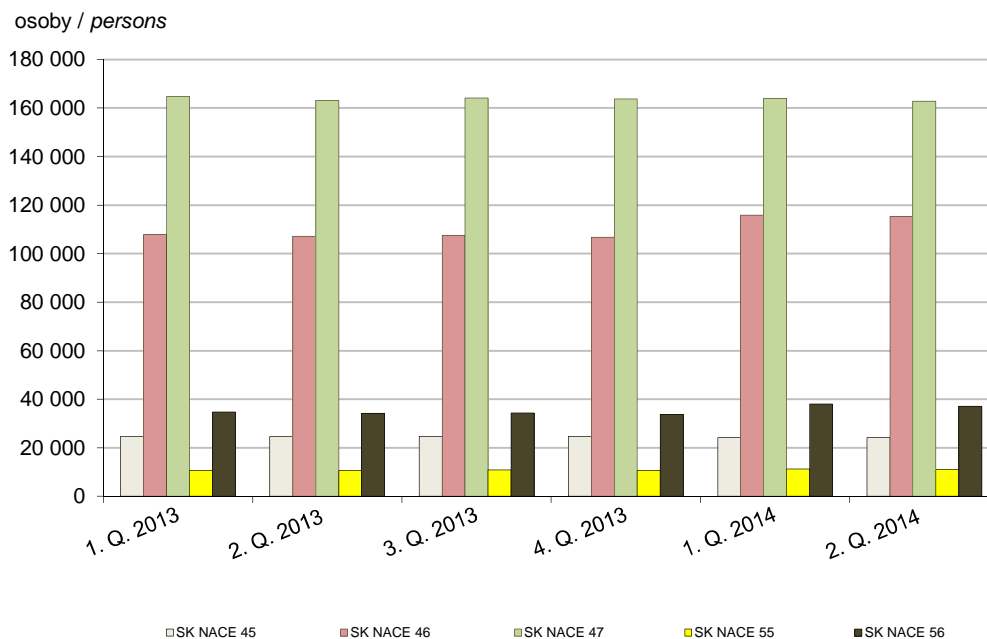
SK NACE / SK NACE	2010	2011	2012	2013	2014
45 Veľkoobchod, maloobchod a oprava motorových vozidiel a motocyklov <i>Wholesale, retail trade and repair of motor vehicles and motorcycles</i>					
1. štvrťrok / 1 st quarter	26 566	26 263	24 962	24 726	24 240
2. štvrťrok / 2 nd quarter	26 182	26 117	24 725	24 645	24 127
3. štvrťrok / 3 rd quarter	26 209	26 213	24 741	24 757	
4. štvrťrok / 4 th quarter	26 189	26 178	24 562	24 665	
46 Veľkoobchod okrem motorových vozidiel a motocyklov <i>Wholesale trade except of motor vehicles and motorcycles</i>					
1. štvrťrok / 1 st quarter	110 694	108 734	108 352	107 858	115 916
2. štvrťrok / 2 nd quarter	108 532	108 160	107 534	107 139	115 341
3. štvrťrok / 3 rd quarter	108 797	108 677	107 822	107 502	
4. štvrťrok / 4 th quarter	107 848	107 753	107 032	106 743	
47 Maloobchod okrem motorových vozidiel a motocyklov <i>Retail trade except of motor vehicles and motorcycles</i>					
1. štvrťrok / 1 st quarter	167 190	167 127	165 567	164 784	163 965
2. štvrťrok / 2 nd quarter	162 894	165 624	163 567	163 141	162 810
3. štvrťrok / 3 rd quarter	164 501	166 593	164 284	164 152	
4. štvrťrok / 4 th quarter	165 375	165 786	163 318	163 760	
55 Ubytovanie / Accommodation					
1. štvrťrok / 1 st quarter	10 665	10 394	10 587	10 638	11 290
2. štvrťrok / 2 nd quarter	10 385	10 293	10 488	10 643	11 049
3. štvrťrok / 3 rd quarter	10 471	10 433	10 574	10 818	
4. štvrťrok / 4 th quarter	10 378	10 366	10 434	10 660	
56 Činnosti reštaurácií a pohostinstiev <i>Food and beverage service activities</i>					
1. štvrťrok / 1 st quarter	34 568	34 049	34 343	34 707	38 001
2. štvrťrok / 2 nd quarter	33 352	33 550	33 813	34 261	37 058
3. štvrťrok / 3 rd quarter	33 506	33 572	33 857	34 360	
4. štvrťrok / 4 th quarter	33 075	33 102	33 266	33 695	

T 2-2. Priemerný počet zamestnaných osôb podľa SK NACE Rev. 2 - štvrťročné časové rady
Average number of employed persons by SK NACE Rev. 2 - quarterly times series

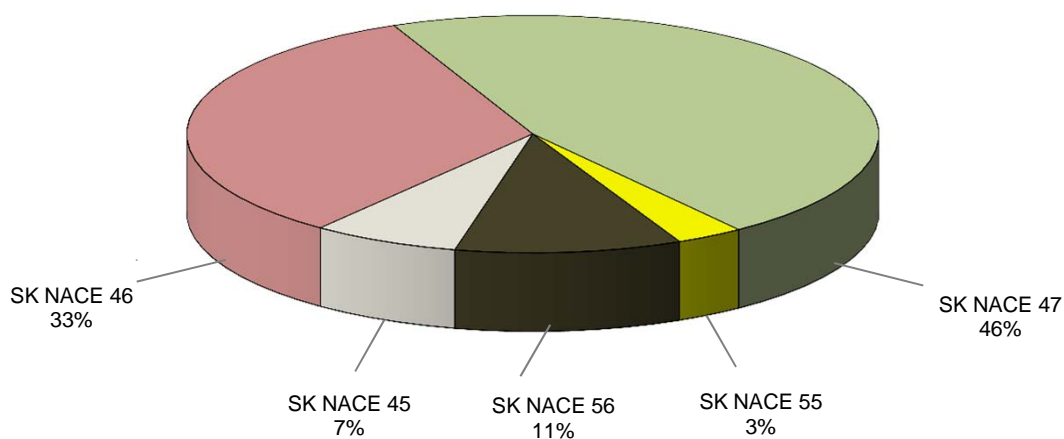
dokončenie tabuľky / end of table

SK NACE / SK NACE	2010	2011	2012	2013	2014
Indexy / Indices					
45 Veľkoobchod, maloobchod a oprava motorových vozidiel a motocyklov <i>Wholesale, retail trade and repair of motor vehicles and motorcycles</i>					
1. štvrťrok / 1 st quarter	90,8	98,9	95,0	99,1	98,0
2. štvrťrok / 2 nd quarter	92,8	99,8	94,7	99,7	97,9
3. štvrťrok / 3 rd quarter	94,0	100,0	94,4	100,1	
4. štvrťrok / 4 th quarter	95,3	100,0	93,8	100,4	
46 Veľkoobchod okrem motorových vozidiel a motocyklov <i>Wholesale trade, except of motor vehicles and motorcycles</i>					
1. štvrťrok / 1 st quarter	79,8	98,2	99,6	99,5	107,5
2. štvrťrok / 2 nd quarter	85,4	99,7	99,4	99,6	107,7
3. štvrťrok / 3 rd quarter	95,2	99,9	99,2	99,7	
4. štvrťrok / 4 th quarter	96,7	99,9	99,3	99,7	
47 Maloobchod okrem motorových vozidiel a motocyklov <i>Retail trade, except of motor vehicles and motorcycles</i>					
1. štvrťrok / 1 st quarter	97,2	100,0	99,1	99,5	99,5
2. štvrťrok / 2 nd quarter	96,9	101,7	98,8	99,7	99,8
3. štvrťrok / 3 rd quarter	97,9	101,3	98,6	99,9	
4. štvrťrok / 4 th quarter	98,9	100,2	98,5	100,3	
55 Ubytovanie / Accommodation					
1. štvrťrok / 1 st quarter	90,8	97,5	101,9	100,5	106,1
2. štvrťrok / 2 nd quarter	91,7	99,1	101,9	101,5	103,8
3. štvrťrok / 3 rd quarter	95,3	99,6	101,3	102,3	
4. štvrťrok / 4 th quarter	96,8	99,9	100,6	102,2	
56 Činnosti reštaurácií a pohostinstiev <i>Food and beverage service activities</i>					
1. štvrťrok / 1 st quarter	88,2	98,5	100,9	101,1	109,5
2. štvrťrok / 2 nd quarter	90,6	100,6	100,8	101,3	108,2
3. štvrťrok / 3 rd quarter	95,3	100,2	100,8	101,5	
4. štvrťrok / 4 th quarter	96,0	100,1	100,5	101,3	

G 5. Priemerný počet zamestnaných osôb podľa SK NACE Rev. 2
Average number of employed persons by SK NACE Rev. 2



G 6. Štruktúra zamestnaných osôb podľa SK NACE Rev. 2
v 2. štvrtroku 2014
Structure of the employed persons for 2nd quarter 2014 by SK NACE
Rev.2



3. Priemerná nominálna mesačná mzda podľa SK NACE Rev. 2 Average nominal monthly wage by SK NACE Rev. 2

T 3-1. Priemerná nominálna mesačná mzda podľa SK NACE Rev. 2 - za 2. štvrťrok 2014
Average nominal monthly wage by SK NACE Rev. 2 - for 2nd quarter 2014

Eur / EUR

SK NACE SK NACE		Apríl April	Máj May	Jún June	2. štvrťrok 2 nd quarter	1. polrok 1 st halfyear
45 Veľkoobchod, maloobchod a oprava motorových vozidiel a motocyklov Wholesale, retail trade and repair of motor vehicles and motorcycles	A				824	815
	B				793	780
	C	103,1	103,5	104,9	103,9	104,5
z toho / of which:						
451 Predaj motorových vozidiel Sale of motor vehicles	A				1 103	1 090
	B				997	981
	C	109,9	111,3	110,3	110,6	111,1
452 Oprava a údržba motorových vozidiel Repair of motor vehicles	A				566	564
	B				584	577
	C	95,7	94,3	100,2	96,9	97,7
453 Predaj dielov a príslušen. motor. voz. Sale of mot. vehicle parts	A				770	763
	B				706	693
	C	110,3	107,2	109,6	109,1	110,1
46 Veľkoobchod okrem motorových vozidiel a motocyklov Wholesale trade except of motor vehicles and motorcycles	A				824	820
	B				769	761
	C	107,1	105,9	108,3	107,2	107,8
v tom / of which:						
461 Sprostredkovanie veľkoobchodu WS on a fee, contract basis	A				483	481
	B				452	448
	C	109,2	103,1	107,9	106,9	107,4
462 VO s poľnohospodár. sur. a živ. zvierat. WS of agricult. raw material	A				906	921
	B				763	791
	C	113,0	116,4	125,5	118,7	116,4
463 VO s potravinami, nápojmi a tabakom WS of food, beverages and tobacco	A				857	852
	B				790	779
	C	108,9	107,8	108,8	108,5	109,4
464 VO s tovarom pre domácnosť WS of household goods	A				1 262	1 252
	B				1 171	1 156
	C	110,2	107,5	105,2	107,8	108,3
465 VO so zar. pre informatiku a komunik. IKT WS of informat. and communicat.equip.	A				1 455	1 403
	B				1 163	1 161
	C	124,1	107,2	142,5	125,1	120,8
466 VO s ostatnými strojmi, zariaden. a príslušen. WS of oth. machinery, equip. and suppl.	A				1 287	1 245
	B				1 081	1 067
	C	117,8	116,8	122,6	119,1	116,7
467 Ostatný špecializovaný veľkoobchod Other specialised wholesale	A				1 022	1 005
	B				971	956
	C	103,7	105,1	107,2	105,3	105,1
469 Nešpecializovaný veľkoobchod Non-specialised wholesale trade	A				725	739
	B				696	690
	C	101,3	107,7	103,8	104,2	107,1

T 3-1. Priemerná nominálna mesačná mzda podľa SK NACE Rev. 2 - za 2. štvrťrok 2014
Average nominal monthly wage by SK NACE Rev. 2 - for 2nd quarter 2014

dokončenie tabuľky / end of table

SK NACE SK NACE		Apríl April	Máj May	Jún June	2. štvrťrok 2 nd quarter	1. polrok 1 st halfyear
47 Maloobchod okrem motorových vozidiel a motocyklov	A				583	578
Retail trade except of motor vehicles and motorcycles	B				564	562
	C	104,1	104,4	102,1	103,4	102,8
v tom / of which :						
471 MO v nešpecializovaných predajniach	A				564	551
RS in non-specialised stores	B				548	541
	C	104,1	103,5	101,5	102,9	101,8
472 MO s potrav., nápoj. a tabak. v špec. pred.	A				416	410
RS of food, bever. and tobac. in spec. stores	B				412	412
	C	100,7	100,7	101,4	101,0	99,5
473 MO s pohon. látkami v špecializ. predaj.	A				665	670
RS of automotive fuel in special. stores	B				650	643
	C	103,6	107,2	96,5	102,3	104,2
474 MO so zar. pre informatiku a komunik. IKT	A				612	646
RS of informat. and communicat. equipment	B				658	669
	C	94,3	95,2	89,7	93,0	96,6
475 MO s ost. tovar. pre domác. v špec. pred.	A				701	701
RS of oth. household equip. in spec. stores	B				674	679
	C	103,1	106,1	102,8	104,0	103,2
476 MO s tov. pre kultúru a rekreáciu	A				574	584
RS of cultural and recreation goods	B				594	608
	C	97,5	96,5	95,7	96,6	96,1
477 MO ostat. tovaru v špecializ. predajniach	A				649	643
RS of other goods in specialised stores	B				610	614
	C	106,0	107,6	106,0	106,4	104,7
478 Maloobchod v stánkoch a na trhoch	A				390	392
Retail sale via stalls and markets	B				390	396
	C	98,5	101,6	100,3	100,0	99,0
479 MO mimo predajní, stánkov a trhov	A				481	502
RS not in stores, stalls or markets	B				424	426
	C	117,6	111,3	111,6	113,4	117,8
55 Ubytovanie	A				607	595
Accommodation	B				583	579
	C	103,1	103,1	106,3	104,1	102,8
56 Činnosti reštaurácií a pohostinstiev	A				367	365
Food and beverage service activities	B				369	369
	C	99,5	99,5	100,0	99,5	98,9

T 3-1. Priemerná nominálna mesačná mzda podľa SK NACE Rev. 2 - štvrťročné časové rady
Average nominal monthly wage by SK NACE Rev.2 - quarterly times series

Eur / EUR

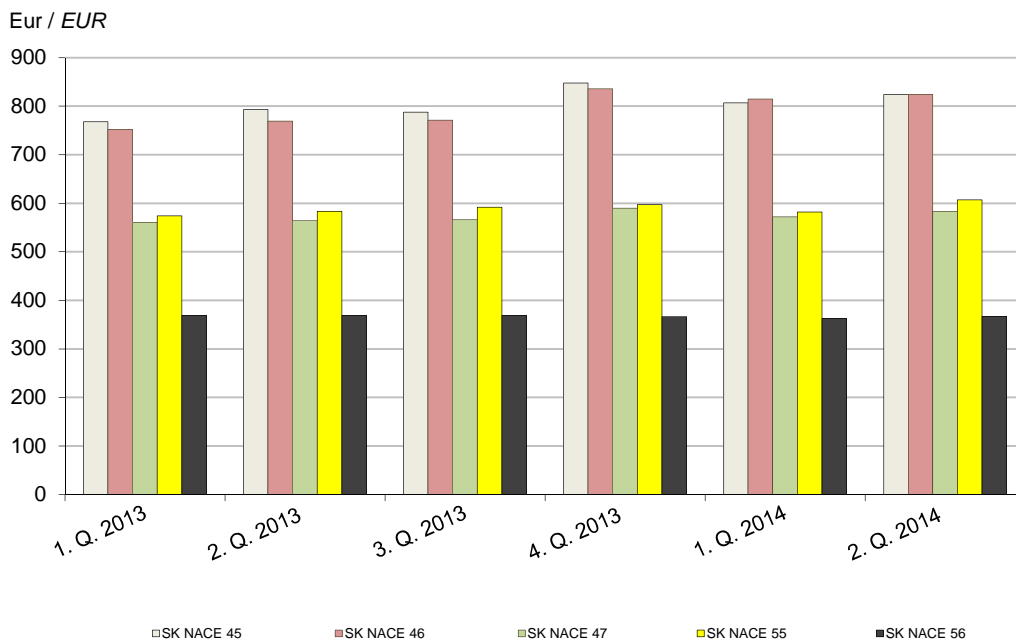
SK NACE / SK NACE	2010	2011	2012	2013	2014
45 Veľkoobchod, maloobchod a oprava motorových vozidiel a motocyklov <i>Wholesale, retail trade and repair of motor vehicles and motorcycles</i>					
1. štvrťrok / 1 st quarter	695	716	735	768	807
2. štvrťrok / 2 nd quarter	712	718	749	793	824
3. štvrťrok / 3 rd quarter	708	708	741	788	
4. štvrťrok / 4 th quarter	757	754	787	848	
46 Veľkoobchod okrem motorových vozidiel a motocyklov <i>Wholesale trade except of motor vehicles and motorcycles</i>					
1. štvrťrok / 1 st quarter	716	729	749	752	815
2. štvrťrok / 2 nd quarter	735	735	755	769	824
3. štvrťrok / 3 rd quarter	733	731	752	771	
4. štvrťrok / 4 th quarter	788	785	814	836	
47 Maloobchod okrem motorových vozidiel a motocyklov <i>Retail trade except of motor vehicles and motorcycles</i>					
1. štvrťrok / 1 st quarter	529	539	553	560	572
2. štvrťrok / 2 nd quarter	541	544	555	564	583
3. štvrťrok / 3 rd quarter	548	553	560	566	
4. štvrťrok / 4 th quarter	568	579	581	590	
55 Ubytovanie / Accommodation					
1. štvrťrok / 1 st quarter	540	547	559	574	582
2. štvrťrok / 2 nd quarter	549	551	566	583	607
3. štvrťrok / 3 rd quarter	553	554	576	592	
4. štvrťrok / 4 th quarter	556	557	576	597	
56 Činnosti reštaurácií a pohostinstiev <i>Food and beverage service activities</i>					
1. štvrťrok / 1 st quarter	358	358	360	369	362
2. štvrťrok / 2 nd quarter	353	354	359	369	367
3. štvrťrok / 3 rd quarter	358	358	362	369	
4. štvrťrok / 4 th quarter	360	360	363	366	

T 3-1. Priemerná nominálna mesačná mzda podľa SK NACE Rev. 2 - štvrťročné časové rady
Average nominal monthly wage by SK NACE Rev.2 - quarterly times series

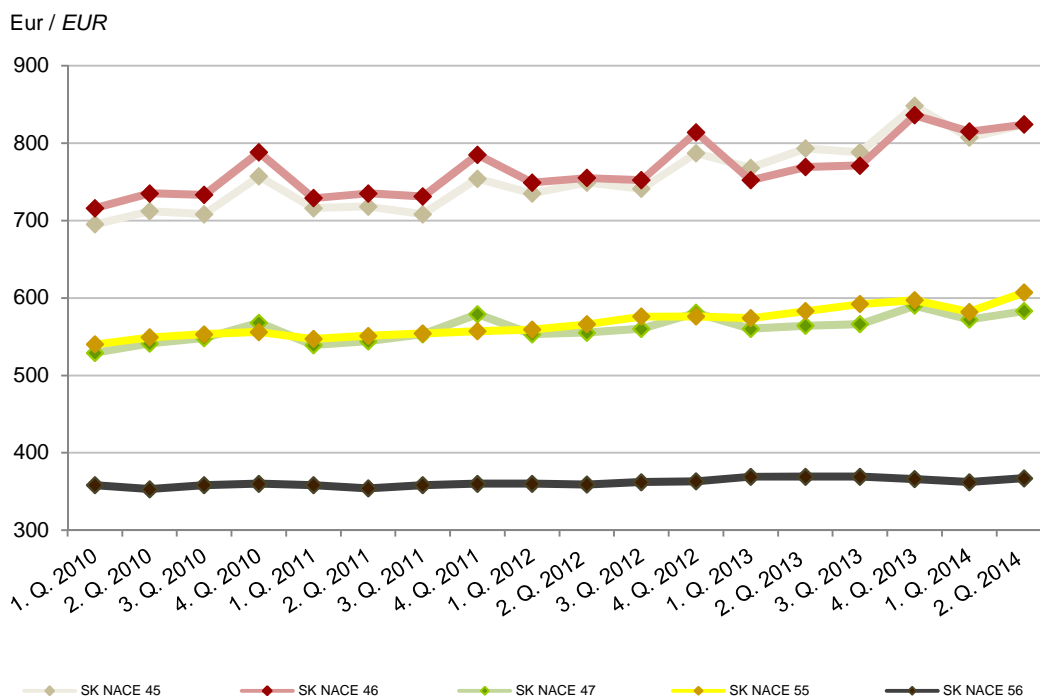
dokončenie tabuľky / end of table

SK NACE / SK NACE	2010	2011	2012	2013	2014
Indexy / Indices					
45 Veľkoobchod, maloobchod a oprava motorových vozidiel a motocyklov Wholesale, retail trade and repair of motor vehicles and motorcycles					
1. štvrťrok / 1 st quarter	102,7	103,0	102,7	104,5	105,1
2. štvrťrok / 2 nd quarter	101,6	100,8	104,3	105,9	103,9
3. štvrťrok / 3 rd quarter	101,1	100,0	104,7	106,3	
4. štvrťrok / 4 th quarter	102,3	99,6	104,4	107,8	
46 Veľkoobchod okrem motorových vozidiel a motocyklov Wholesale trade, except of motor vehicles and motorcycles					
1. štvrťrok / 1 st quarter	104,8	101,8	102,7	100,4	108,4
2. štvrťrok / 2 nd quarter	105,8	100,0	102,7	101,9	107,2
3. štvrťrok / 3 rd quarter	104,4	99,7	102,9	102,5	
4. štvrťrok / 4 th quarter	104,0	99,6	103,7	102,7	
47 Maloobchod okrem motorových vozidiel a motocyklov Retail trade, except of motor vehicles and motorcycles					
1. štvrťrok / 1 st quarter	102,3	101,9	102,6	101,3	102,1
2. štvrťrok / 2 nd quarter	104,4	100,6	102,0	101,6	103,4
3. štvrťrok / 3 rd quarter	104,6	100,9	101,3	101,1	
4. štvrťrok / 4 th quarter	103,1	101,9	100,3	101,5	
55 Ubytovanie / Accommodation					
1. štvrťrok / 1 st quarter	102,1	101,3	102,2	102,7	101,4
2. štvrťrok / 2 nd quarter	105,0	100,4	102,7	103,0	104,1
3. štvrťrok / 3 rd quarter	105,5	100,2	104,0	102,8	
4. štvrťrok / 4 th quarter	104,5	100,2	103,4	103,6	
56 Činnosti reštaurácií a pohostinstiev Food and beverage service activities					
1. štvrťrok / 1 st quarter	105,0	100,0	100,6	102,5	98,1
2. štvrťrok / 2 nd quarter	104,1	100,3	101,4	102,8	99,5
3. štvrťrok / 3 rd quarter	105,3	100,0	101,1	101,9	
4. štvrťrok / 4 th quarter	104,0	100,0	100,8	100,8	

G 7. Priemerná nominálna mesačná mzda podľa SK NACE Rev. 2
Average nominal monthly wage by SK NACE Rev. 2



G 8. Vývoj priemernej nominálnej mesačnej mzdy podľa SK NACE Rev. 2
Development of the average nominal monthly wage by SK NACE Rev. 2



METODICKÉ VYSVETLIVKY

Údaje v publikácii charakterizujú vývoj tržieb a zamestnanosti v oblasti vnútorného obchodu a v ubytovacích a stravovacích službách v Slovenskej republike za jednotlivé mesiace sledovaného štvrťroka a za štvrťrok.

Do odvetvia **vnútorného obchodu** patria subjekty s prevažujúcou činnosťou:

- veľkoobchod, maloobchod a oprava motorových vozidiel a motocyklov
- veľkoobchod okrem motorových vozidiel a motocyklov
- maloobchod okrem motorových vozidiel a motocyklov.

Veľkoobchod, maloobchod a oprava motorových vozidiel a motocyklov zahŕňa činnosti: predaj motorových vozidiel, oprava a údržba motorových vozidiel, predaj dielov a príslušenstva motorových vozidiel, predaj, údržba a oprava motocyklov a ich dielov a príslušenstva.

Veľkoobchod okrem motorových vozidiel a motocyklov zahŕňa činnosti: sprostredkovanie veľkoobchodu, veľkoobchod s poľnohospodárskymi surovinami a živými zvieratami, veľkoobchod s potravinami, nápojmi a tabakom, veľkoobchod s tovarom pre domácnosť, veľkoobchod so zariadeniami pre informatiku a komunikácie - IKT, veľkoobchod s ostatnými strojmi, zariadeniami a príslušenstvom, ostatný špecializovaný veľkoobchod a nešpecializovaný veľkoobchod.

Maloobchod okrem motorových vozidiel a motocyklov zahŕňa činnosti: maloobchod v nešpecializovaných predajniach, maloobchod s potravinami, nápojmi a tabakom v špecializovaných predajniach, maloobchod s pohonnými látkami v špecializovaných predajniach, maloobchod so zariadeniami pre informatiku a komunikácie – IKT v špecializovaných predajniach, maloobchod s ostatným tovarom pre domácnosť v špecializovaných predajniach, maloobchod s tovarom pre kultúru a rekreáciu v špecializovaných predajniach, maloobchod ostatného tovaru v špecializovaných predajniach, maloobchod v stánkoch a na trhoch, maloobchod mimo predajní, stánkov a trhov.

Do odvetvia **ubytovacích a stravovacích služieb** patria subjekty s prevažujúcou činnosťou:

- ubytovanie
- činnosti reštaurácií a pohostinstiev.

Ubytovanie zahŕňa činnosti: hotelové a podobné ubytovanie, turistické a iné krátkodobé ubytovanie, autokempingy, táboriská a miesta pre karavány a ostatné ubytovanie.

Činnosti reštaurácií a pohostinstiev zahrňujú činnosti: reštauračné činnosti a mobilný predaj jedál, dodávka jedál a iné služby a služby pohostinstiev.

Pri podrobnejšom členení činností sa uplatňuje Štatistická klasifikácia ekonomickej činnosti SK NACE Rev. 2. Štatistická klasifikácia ekonomických činností SK NACE Rev. 2 je vydaná Vyhláškou Štatistického úradu Slovenskej republiky z 18. júna 2007 č. 306/2007 Z. z. Táto národná štatistická klasifikácia je vypracovaná na báze spoločnej štatistickej klasifikácie ekonomických činností v Európskom spoločenstve NACE Revision 2, ktorú pre krajiny Európskeho Spoločenstva stanovuje Nariadenie Európskeho Parlamentu a Rady (ES) č. 1893/2006 z 20. decembra 2006. Toto Nariadenie je záväzné v celom rozsahu vo všetkých členských štátoch a uplatňuje sa od 1. januára 2008.

Údaje sú výsledkom mesačných spracovaní štatistických výkazov. Zisťujú sa vyčerpávajúco za podniky zapísané v obchodnom registri a príspevkové organizácie s počtom zamestnancov 20 a viac a subjekty s počtom zamestnancov od 0 do 19 s ročnými tržbami za vlastné výkony a tovar od 5 miliónov EUR a viac. Za podniky zapísané v obchodnom registri

a príspevkové organizácie s počtom zamestnancov od 0 do 19 s ročnými tržbami za vlastné výkony a tovar do 5 miliónov EUR sa vykonáva výberové zisťovanie. Údaje za živnostníkov sa v mesiaci odhadujú.

Publikácia obsahuje údaje za ukazovatele:

Tržby za vlastné výkony a tovar zahrňujú tržby z predaja vlastných výrobkov, služieb a tržby za tovar, ktoré podnik realizuje za všetky svoje činnosti. Údaje sú agregované podľa hlavnej ekonomickej činnosti podniku a sú bez dane z pridanej hodnoty.

Priemerný evidenčný počet zamestnancov vo fyzických osobách zahŕňa stálych i dočasných zamestnancov, ktorí sú v pracovnom, resp. služobnom pomere k organizácii bez ohľadu na to, či sú skutočne prítomní v práci alebo nie, napr. pre chorobu, dovolenku na zotavenie a pod. a tiež zamestnanci, ktorí nepracovali, napr. v dôsledku prestojov, štrajku, výluky. Patria sem tiež zamestnanci s kratším pracovným časom, a to i vtedy, keď ich pracovný čas nie je rozvrhnutý na všetky pracovné dni a zamestnanci, ktorí v organizácii vykonávajú prácu len príležitostne na výzvu a podľa potrieb organizácie. Nepatria sem osoby na materskej dovolenke, uční a študenti na prevádzkovej praxi, súkromní podnikatelia a ich spoločníci, osoby s ktorými bola uzavretá dohoda o práci vykonanej mimo pracovného pomeru.

Priemerný počet zamestnaných osôb zahŕňa priemerný evidenčný počet zamestnancov a samostatne zárobkovo činných osôb – SZČO (napr. podnikatelia, živnostníci, samostatne hospodáriaci roľníci, osoby so slobodným povoláním).

Priemerná nominálna mesačná mzda zahŕňa čiastku mzdových nákladov vyplácanú vlastným zamestnancom ako odmenu za prácu alebo jej náhradu na základe právneho vzťahu k zamestnávateľovi (pracovného, služobného alebo členského pomeru). Je to hrubá mzda, neznížená o zákonné alebo so zamestnancom dohodnuté zrážky. Údaje sú bez podnikateľských príjmov.

Súhrnnú informáciu o vývoji obchodu v Slovenskej republike za príslušné mesiace sledovaného štvrťroka vyjadrujú tabuľky v triedení podľa SK NACE Rev. 2 a krajov v bežných a stálych cenách za jednotlivé mesiace sledovaného štvrťroka a za štvrťrok. V úvodných tabuľkách (str. 3, 4, 6, 7) sú uvedené časové rady tržieb za vlastné výkony a tovar za roky 2010 až 2014 v bežných cenách a indexy k rovnakému obdobiu predchádzajúceho roka v bežných cenách a v stálych cenách priemer roku 2010.

Zoznam značiek a skratiek:

SK NACE	- štatistická klasifikácia ekonomických činností
MO	- maloobchod
VO	- veľkoobchod
A	- bežný rok
B	- minulý rok
C	- indexy rovnaké obdobie minulého roka = 100
C1	- indexy rovnaké obdobie minulého roka = 100 (v bežných cenách)
C2	- indexy rovnaké obdobie minulého roka = 100 (v stálych cenách k priemeru roka 2010)

METHODOLOGICAL NOTES

Data presented in the publication characterise development of receipts and employment in branch of domestic trade of the Slovak Republic for individual months of the reference quarter and for a quarter.

The branch of **internal trade** includes subjects with the following prevailing activity:

- wholesale, retail trade and repair of motor vehicles and motorcycles
- wholesale trade except of motor vehicles and motorcycles
- retail trade except of motor vehicles and motorcycles.

Wholesale, retail trade and repair of motor vehicles and motorcycles includes activities: sale of motor vehicles, maintenance and repair of motor vehicles, sale of motor vehicle parts and accessories, sale, maintenance and repair of motorcycles and related parts and accessories.

Wholesale trade except of motor vehicles and motorcycles includes activities: wholesale on fee or contract basis, wholesale of agricultural raw materials and live animals, wholesale of food, beverages and tobacco, wholesale of household goods, wholesale of information and communication equipment, wholesale of other machinery, equipment and supplies, other specialised wholesale and non-specialised wholesale.

Retail trade except of motor vehicles and motorcycles includes activities: retail sale in non-specialised stores, retail sale of food, beverages and tobacco in specialised stores, retail sale of automotive fuel in specialised stores, retail sale of information and communication equipment in specialised stores, retail sale of other household equipment in specialised stores, retail sale of cultural and recreation goods in specialised stores, retail sale of other goods in specialised stores, retail sale via stalls and markets and retail sale not in stores, stalls or markets.

The branch of **accommodation and food service activities** includes subjects with the following prevailing activity:

- accommodation
- food and beverage service activities.

Accommodation includes activities: hotels and similar accommodation, tourist and other short-stay accommodation, camping grounds, recreational vehicle parks and trailer parks and other accommodation.

Food and beverage service activities include activities: restaurants and mobile food service, event catering and other food service activities and beverage serving activities.

Detailed classification of above mentioned activities is used by the Statistical Classification of Economic Activities SK NACE Rev. 2. Statistical classification of economic activities SK NACE Rev. 2 is issued by the Notice of the Statistical Office of the Slovak Republic from the 18 June 2007 No. 306/2007 Coll on. This national statistical classification is prepared on the base of common statistical classification of economic activities in the European Community NACE Revision 2 that is laid down by the European Parliament and the Council (EC) Regulation No. 1893/2006 from the 20 December 2006 for the countries of the European Community. This Regulation is binding in full wording in all Member States and is in force since the 1 January 2008.

Data are the result of monthly processing of statistical reports. They are observed exhaustively on enterprises registered in the business register and contributory organization with a number of employees of 20 and above and subjects with a number of employees 0-19

with annual turnover of 5 Mill. EUR and more. The sample survey is conducted in enterprises registered in the business register and contributory organization with a number of employees of up to 19 with annual turnover to 5 Mill. EUR. Data on tradesmen are estimated monthly.

Publication contains the data for the following indicators:

Turnover includes all receipts from self-manufactured goods and services and receipts for goods, which are conducted by an enterprise for all its activities. Data are aggregated in accordance with main economic activity of enterprises and are without value added tax.

Average registered number of employees in natural persons includes permanent and temporary employees who have a contract of employment or service with the employing organisation regardless they were really at work or not, e.g. due to illness, recovery holidays etc. and also the employees who were not working e.g. due to work stoppage, strikes or disputes as well as part-time employees who had their working time not divided into each working day and the employees carried out the work only occasionally on call or by needs of organisation. Excluded are persons on maternity leave, apprentices and students in practice, private entrepreneurs and their associates, persons with the agreement on work performed outside an employment relationship.

Average number of employed persons includes average registered number of employees and self-employed persons (e.g. entrepreneurs, farmers, persons with freelance professions).

Average nominal monthly wage includes an amount of wage expenditures, paid to own employees as a compensation for work or its recompensation on the basis of legal relationships (work, service or membership relation) to the employer. It is a gross wage, including legal or with employee agreed deductions. Data are without entrepreneur incomes.

Summary information about trade development in the Slovak Republic for the appropriate months of the reference quarter is presented in tables classified by SK NACE Rev. 2 and by regions at current and constant prices by individual months of the reference quarter and for a quarter. Time series of turnover for the years 2010 - 2014 at current prices and retail sale index at constant prices to the same period of previous year and index at constant prices of average 2010 are presented in introduction tables (p. 3, 4, 6, 7).

Explanation to symbols and abbreviations:

SK NACE	- Statistical classification of economic activities
RS	- retail trade services
WS	- wholesale trade
A	- current year
B	- last year
C	- indices corresponding period of previous year=100
C1	- indices corresponding period of previous year=100 (at current prices)
C2	- indices corresponding period of previous year=100 (at constant prices of average 2010)