

**EKONOMICKÁ UNIVERZITA V BRATISLAVE**  
**FAKULTA MEDZINÁRODNÝCH VZŤAHOV**

*Evidečné číslo: 105002/I/2021/36114651174890500*

**Ciele udržateľného rozvoja**

**Cieľ 1 - Žiadna chudoba**

*Diplomová práca*

**2021**

***Bc. Ilia Gorinov***

**EKONOMICKÁ UNIVERZITA V BRATISLAVE**  
**FAKULTA MEDZINÁRODNÝCH VZŤAHOV**

**Ciele udržateľného rozvoja -**  
**Cieľ 1 - Žiadna chudoba**  
*Diplomová práca*

*Študijný program: Hospodárska diplomacia*

*Študijný odbor: Medzinarodné ekonomické vzťahy*

*Školiace pracovisko: Katedra medzinarodných vzťahov a hospodárskej  
diplomacie*

*Vedúci záverečnej práce: Dr.h.c.prof. Ing. Ludmila Lipková, CSc.*

**Bratislava 2021**

**Bc. Ilia Gorinov**

## ZADANIE ZÁVEREČNEJ PRÁCE

**Meno a prezvisko študenta:** Bc. Ilia Gorinov  
**Študijný program:** Hospodárska diplomacia  
**Študijný odbor:** 3.3. 17 Medzinárodné ekonomické vzťahy  
**Typ záverečnej práce:** Inžinierska  
**Sekundárny jazyk:** Slovenský

**Názov:** Ciele udržateľného rozvoja - Cieľ 1 - Žiadna chudoba

**Anotácia:** V súčasnosti je problém odstránenia chudoby vo svete obzvlášť akútny. V roku 2015 bolo formulovaných 17 cieľov trvalo udržateľného rozvoja, z ktorých prvým je všeobecné odstránenie chudoby vo všetkých jej formách a prejavoch. Cieľom práce je analyzovať a študovať problém chudoby, ako aj formulovať prístup k realizácii úlohy odstránenia chudoby v čínskej spoločnosti. Relevantnosť výskumnej témy je spôsobená potrebou komplexnej analýzy úspechov Čínskej ľudovej republiky pri realizácii cieľov trvalo udržateľného rozvoja.

Práca pozostáva z úvodu, troch kapitol, záveru, zoznamu použitých zdrojov a dvoch príloh. Prvá časť práce zahŕňa zváženie všetkých cieľov trvalo udržateľného rozvoja OSN. Hodnotia sa kritériá a metódy určovania chudoby a na ich základe sa analyzuje súčasný stav problému chudoby vo svete. Druhá časť skúma štatistické ukazovatele chudoby, ktoré pomáhajú posúdiť, ako efektívne sú politiky Čínskej ľudovej republiky v boji proti chudobe. V praktickej časti sú prezentované programy implementované v Čínskej ľudovej republike na boj proti chudobe, zvažujú sa plány a budúce vyhliadky na trvalo udržateľný rozvoj.

**Vedúci:** Dr.h.c.prof. Ing. Ludmila Lipková, CSc.

**Katedra:** KMEVaHD FMV – Katedra medzinárodných ekonomických vzťahov a hospodárskej diplomacie

**Vedúci katedry:** Dr.h.c.prof. Ing. Ludmila Lipková, CSc.

**Dátum zadania:**

**Dátum schválenia:** Dr.h.c.prof. Ing. Ludmila Lipková, CSc

.....  
študent

.....  
Vedúci

### ***Čestné vyhlásenie***

Čestné vyhlasujem, že záverečnú prácu som vypracoval samostatne, a že som uviedol všetku použitú literatúru.

***Dátum:***

.....  
***Bc. Ilia Gorinov***

### **Pod'akovanie**

Touto cestou by som sa chcel poďakovať vedúcej mojej diplomovej práce Dr.h.c.prof. Ing. Ľudmile Lipkovej, CSc. za pomoc, trpezlivosť, odborné vedenie, cenné rady, podporu a čas, ktorý mi pri spracovaní záverečnej práce venovala.

## **ABSTRAKT**

*GORINOV, Ilia: Ciele udržateľného rozvoja - Cieľ 1 - Žiadna chudoba. – Ekonomická univerzita v Bratislave; Fakulta medzinárodných vzťahov a hospodárskej diplomacie. – Vedúci záverečnej práce Dr.h.c.prof. Ing. Ludmila Lipková, CSc. – Bratislava: FMV, 2021, 75s.*

V súčasnosti je problém odstránenia chudoby vo svete obzvlášť akútny. V roku 2015 bolo formulovaných 17 cieľov trvalo udržateľného rozvoja, z ktorých prvým je všeobecné odstránenie chudoby vo všetkých jej formách a prejavoch. Cieľom práce je analyzovať a preskúmať problém chudoby, ako aj formulovať prístup k realizácii úlohy odstránenia chudoby v čínskej spoločnosti. Relevantnosť výskumnej témy je spôsobená snahou o komplexnú analýzu úspechov Čínskej ľudovej republiky pri realizácii cieľov trvalo udržateľného rozvoja so zameraním na boj s chudobou.

Práca pozostáva z úvodu, troch kapitol, záveru, zoznamu použitých zdrojov a dvoch príloh. Prvá časť práce zahŕňa definíciu všetkých cieľov trvalo udržateľného rozvoja OSN. Hodnotia sa kritériá a metódy určovania chudoby a na ich základe sa analyzuje súčasný stav problému chudoby vo svete. Druhá časť skúma štatistické ukazovatele chudoby, ktoré pomáhajú posúdiť, ako efektívne sú politiky Čínskej ľudovej republiky v boji proti chudobe. V praktickej časti sú prezentované programy implementované v Čínskej ľudovej republike na boj proti chudobe, zvažujú sa plány a budúce vyhliadky na trvalo udržateľný rozvoj.

**Kľúčové slová:** chudoba, Čínska ľudová republika, ciele trvalo udržateľného rozvoja, Organizácia Spojených národov, sociálna pomoc.

## **ABSTRAKT**

GORINOV, Iliia: *Sustainable Development Goal № 1-eliminate poverty in all its forms everywhere.* - *University of Economics in Bratislava, Faculty of International Relations; Department of International Relations and Economic Diplomacy – Thesis supervisor: Dr.h.c.prof. Ing. Ludmila Lipková, CSc. - FoIR, 2021, 75p.*

At present, the issue of eliminating poverty in the world is particularly acute. In 2015, 17 Sustainable Development Goals were formulated, where the first goal is the universal elimination of poverty in all its forms and manifestations. The purpose of the thesis is to analyze and study the problem of poverty, and it is also intended to formulate an approach to the implementation of the task of eliminating poverty in Chinese society. The relevance of the research topic is due to the need for a comprehensive analysis of the achievements of the People's Republic of China in implementing the Sustainable Development Goals.

The work consists of an introduction, three chapters, a conclusion, a list of sources used, and two appendices. The first section of the work includes consideration of all the UN Sustainable Development Goals. The criteria and methods for determining poverty are considered, and the current state of the problem of poverty in the world is analyzed on their basis. In the second section, statistical indicators of poverty are considered, which help to assess how effective the policy of the People's Republic of China in combating poverty is. In the practical part, the programs implemented in the People's Republic of China to combat poverty are presented, plans and future prospects for sustainable development are considered.

**Keywords:** Poverty, People's Republic of China, Sustainable Development Goals, United Nations, social assistance.

## **Аннотация:**

*GORINOV, Iia: Цель устойчивого развития № 1 – ликвидация нищеты – Экономический университет в Братиславе, Факультет международных отношений; Кафедра международных экономических отношений и экономической дипломатии. – Научный руководитель: Dr.h.c.prof. Ing. Ludmila Lipková, CSc. – Братислава: FMV, 2021, 75с.*

В настоящее время особо остро стоит вопрос ликвидации нищеты в мире. В 2015 году было сформулировано 17 целей устойчивого развития, где первая цель звучит как повсеместная ликвидация нищеты во всех ее формах и проявлениях. Целью дипломной работы является анализ и изучение проблемы бедности, а также предполагается сформулировать подход реализации задачи по ликвидации нищеты китайского общества. Актуальность темы исследования обусловлена необходимостью всестороннего анализа достижений Китайской Народной Республики по осуществлению целей устойчивого развития.

Работа состоит из введения, трех глав, заключения, списка использованных источников и двух приложений. Первый раздел работы включает рассмотрение всех целей устойчивого развития ООН. Рассмотрены критерии и методы определения бедности на их основе проанализировано современное состояние проблемы бедности в мире. Во втором разделе рассмотрены статистические показатели бедности который помогают оценить на сколько эффективна политика Китайской народной республики в борьбе с бедностью. В практической части представлены программы, реализуемые в Китайской Народной Республике для борьбы с нищетой, рассмотрены планы и дальнейшие перспективы в области устойчивого развития.

**Ключевые слова:** Бедность, Китайская Народная Республика, цели устойчивого развития, Организация Объединенных наций, социальная помощь.

## ОГЛАВЛЕНИЕ

ВВЕДЕНИЕ .....	9
ГЛАВА 1.....	13
РЕШЕНИЕ ПРОБЛЕМЫ БЕДНОСТИ - ПЕРВАЯ ЦЕЛЬ В ПРОГРАММАХ.....	13
РАЗВИТИЯ ООН.....	13
1.1. Цели Устойчивого Развития ООН .....	13
1.2. Критерии определения бедности и основные показатели нищеты.....	19
1.3. Основные методы определения бедности .....	22
1.4. Современное состояние проблемы нищеты в мире .....	24
ГЛАВА 2 РЕАЛИЗАЦИЯ КИТАЙСКОЙ НАРОДНОЙ РЕСПУБЛИКОЙ ЦЕЛЕЙ УСТОЙЧИВОГО РАЗВИТИЯ И СТАТИСТИЧЕСКИЙ АНАЛИЗ ОСНОВНЫХ ЭКОНОМИЧЕСКИХ ПОКАЗАТЕЛЕЙ .....	28
2.1. Методы исследования и анализ показателей бедности Китайской Народной республики .....	28
2.2. Политика Китая в реализации Целей устойчивого развития ООН.....	35
ГЛАВА 3 БОРЬБА С БЕДНОСТЬЮ В КНР: ИСТОРИЧЕСКИЙ ОПЫТ, ПРОБЛЕМЫ И ПЕРСПЕКТИВЫ.....	42
3.1. Роль программ социальной помощи в сокращении бедного населения в Китае .....	42
3.2. Аграрная политика как метод борьбы с бедностью .....	45
3.3. Программа созидания общества «Средней зажиточности» в современном Китае .....	49
ЗАКЛЮЧЕНИЕ .....	59
ZHRNUTIE .....	61
СПИСОК ЛИТЕРАТУРЫ.....	68
ПРИЛОЖЕНИЕ 1 .....	74
ПРИЛОЖЕНИЕ 2 .....	75

## ВВЕДЕНИЕ

Поляризация богатства и бедности, а также представление бедности как жизненной нормы является одним из наиболее ярко выраженных проявлений проблемы социального неравенства. В настоящее время вопросы, затрагивающие проблематику оценки масштабов материального неравенства и бедности, являются одними из самых обсуждаемых в мире. Хозяйственные системы стран, которые затронул экономический кризис, пребывают в процессе перестройки хозяйственной системы. Подобное положение дел отразилось на социальных проблемах общества. Одной из наиболее ярко выраженных и особо острых социальных проблем общества является увеличение количества людей в категории бедных.

Представляется, что в настоящее время исследователи и политические деятели особый общественный интерес к проблемам пошатнувшегося благосостояния населения используют в качестве инструмента манипуляции, используя различные показатели уровня бедности в регионах стран. При этом они нередко приводят крайне противоречивые данные, тем самым давая довольно противоречивые оценки.

Так, 25 сентября 2015 года в штаб-квартире ООН в Нью-Йорке прошел Саммит по Устойчивому развитию<sup>1</sup>. Государствами-членами ООН было установлено 17 целей, затрагивающих вопросы устойчивого развития. Поставленные цели предполагается реализовать к 2030 г. Представляется, что новая повестка дня разработана исходя из целей нового тысячелетия. Она сконцентрирована преимущественно вокруг улучшения равенства в отношении обеспечения потребностей детей, женщин, а также наиболее обделенных и бедных слоев населения. Государствами было признано, что путями достижения этих целей является наращивание экономического роста, повышение качества предоставляемых населению услуг в сфере образования, здравоохранения, а также обеспечение социальной защиты, рабочих мест, разработка и принятие мер, направленных на защиту окружающей среды.

Цель №1 звучит как «повсеместная ликвидация нищеты во всех ее формах», перед национальными правительствами и международным сообществом была поставлена задача по полной ликвидации крайней нищеты к 2030 г.<sup>2</sup>

---

<sup>1</sup> Цели в области устойчивого развития // ООН [Электронный ресурс]. Режим доступа: <https://www.un.org/ru/about-un/booklet/sdg.shtml> (дата обращения: 12.03.2021)

<sup>2</sup> Резолюция, принятая Генеральной Ассамблеей 25 сентября 2015 года (A/70/L.1) // ООН [Электронный ресурс]. Режим доступа: <https://undocs.org/ru/A/RES/70/1> (дата обращения: 12.03.2021)

Актуальность исследования заключается в необходимости всестороннего анализа достижений Китайской Народной Республики по осуществлению Целей устойчивого развития. Эта страна стала первой, которая достигла первой цели и смогла искоренить абсолютную бедность среди населения. В связи с этим в обществе сформировался запрос на изучение опыта этой страны для его последующего заимствования в рамках искоренения нищеты в других регионах мира.

Научная новизна работы заключается в том, что в ходе работы был проведен всесторонний анализ китайской программы по ликвидации нищеты, выявлены ее основные достижения и проблемные точки. Кроме того, были прослежены связь реализации Целей устойчивого развития и других внутривнутриполитических задач стран, в частности построения общества «сяокан».

Теоретическая значимость исследования определена тем фактом, что полученные по результатам работы выводы дополняют некоторые разделы международных отношений, предметом изучения которых выступает программа КНР по достижению Целей устойчивого развития. Положения работы могут быть использованы в научно-исследовательской работе.

Практическая значимость работы обусловлена возможностью применения результатов работы при преподавании специальных дисциплин, связанных с темой исследования.

Предмет исследования – ликвидация нищеты как одна из целей устойчивого развития ООН.

Объект исследования – политика КНР для реализации Целей устойчивого развития.

Цель исследования – сформулировать китайский подход к реализации задачи по ликвидации бедности.

Объект, предмет и цель работы обусловили постановку следующих исследовательских задач:

- 1) Рассмотреть основные теоретические подходы к определению термина «бедность»;
- 2) Сформулировать основные показатели нищеты;
- 3) Проанализировать современное состояние глобальной проблемы бедности;
- 4) Определить основные шаги китайского руководства по реализации ЦУР;
- 5) Изучить аграрную политику Поднебесной как механизм преодоления нищеты;

- б) Оценить роль программ социальной помощи в рамках сокращения численности бедного населения.

Хронологические рамки работы включают в себя период с 2015 г. По сегодняшний день. Верхняя граница обусловлена датой принятия Целей устойчивого развития Организацией Объединенных Наций. Нижняя граница объясняется тем, что реализация Целей устойчивого развития (ЦУР) намечена к 2030 г.

Географические рамки работы охватывают Китайской Народной Республики.

Методология исследования базируется на принципах историзма, объективности, опоры на исторические источники и всесторонности исследования. В исследовании вопроса проблемы бедности в КНР мы опирались на хронологическую последовательность событий экономического и социального развития страны при учете специфики сопутствующих этому обстоятельств.

Применение принципа объективности обусловило анализ всей совокупности исторических фактов, формирующих существующую проблему. Руководствуясь принципом объективности, мы использовали ценностный подход. Те или иные исторические события подвергались определенной оценке.

Методологическая база исследования представлена системным и междисциплинарным подходами. Применяя первый из них, в нашем исследовании мы понимаем любую изучаемую проблем как совокупность некоторого числа составных частей, которые формируются в группы и подгруппы. Второй подход позволяет нам рассматривать предмет нашего исследования не только в рамках исторического познания, но и применяя методы, традиционные для других научных областей. В нашем исследовании мы рассматриваем предмет и объект не только с точки зрения международных отношений, но и в тесной связи с другими научными дисциплинами, например, с историей, политологией, философией, социологией, правоведением и др.

Применение историко-генетического метода позволило нам решить задачу по изучению и определению основных этапов эволюции китайской программы по ликвидации нищеты. С помощью сравнительно-исторического метода удалось проследить как менялся курс КНР в отношении проблем нищеты.

Ивент-анализ позволил выявить взаимосвязь между различными политическими событиями, благодаря этому методу стало возможным установить как то или иное политическое события влияло на дальнейшее состояние курса по ликвидации нищеты и построения общества средней зажиточности.

Метод сценарного прогнозирования был использован для формулировки возможных изменений политики, проводимой КНР по достижению Целей устойчивого развития ООН.

Источниковедческую базу исследования составили несколько групп источников. Первая группа представлена нормативными документами Китайской Народной республики, к которой мы можем отнести Основной Закон страны, материалы различных Министерств и других органов государственной власти. Эта группа источников представляет интерес, поскольку ее анализ позволяет сформулировать основные направления работы по реализации Целей устойчивого развития.

Вторая группа представлена различными документами, принятыми международными организациями. В первую очередь, речь идет о документах, выпускаемых ООН, важнейшее значение среди которых имеют посвященные тематике ЦУР акты, резолюции и постановления.

Третья группа представлена различными статистическими материалами и международными рейтингами. Изучение этой группы источников позволит изучить динамику различных показателей экономического и социального развития КНР.

Четвертую группу сформировали делопроизводственные документы различных китайских компаний, здесь речь идет как о крупных финансовых или коммерческих корпорациях, так и некоммерческих организациях, которые ведут деятельность по искоренению бедности.

В седьмую группу вошли публицистические документы: выступления глав КНР и других высокопоставленных чиновников в структуре государственной власти, а также материалы российских и зарубежных средств массовой информации по проблематике нашего исследования.

Ведение, три главы, заключение, список использованных источников и литературы, два приложения.

## **ГЛАВА 1.**

### **РЕШЕНИЕ ПРОБЛЕМЫ БЕДНОСТИ - ПЕРВАЯ ЦЕЛЬ В ПРОГРАММАХ РАЗВИТИЯ ООН**

#### **1.1. Цели Устойчивого Развития ООН**

Одним из значимых событий. Произошедших в XX веке стало учреждение Организации Объединенных Наций (ООН). Устав организации был утвержден в 1945 году.<sup>3</sup> В настоящее время его положения остаются нормативно-правовым фундаментом, на котором строится международное право. Представляется, что учреждение ООН, в числе прочего, можно назвать подведением итогов Второй мировой войны. В Уставе ООН приведены основные принципы современного уклада мира, которые остаются актуальными и в настоящее время.

Основные принципы и цели, которые были заложены в Устав ООН в конце первой половины XX в., стали отправной точкой, с которой начался новый этап развития и юридического оформления института международного права. В учредительном документе, помимо всего прочего, содержатся международно-правовые юридические нормы, которые призваны укрепить и стабилизировать функционирование системы международной безопасности.

На саммите ООН в сентябре 2015 г. Организация Объединенных Наций официально опубликовала Цели в области устойчивого развития (ЦУР), которые в перспективе должны создать основу для устойчивой деловой практики на экономическом, социальном и экологическом уровнях<sup>4</sup>. Новые принятые ЦУР были приняты для решения проблем, с которыми сталкиваются все страны мира, как развивающиеся, так и развитые. В рамках Повестки 2030 г. мировыми лидерами были согласованы 17 глобальных целей: победа над нищетой и голодом, обеспечение гендерного и расового равенства, обеспечение населению планеты доступа к чистой питьевой воде, образовательным и медицинским услугам, обеспечение устойчивого экономического роста, решение экологических проблем. 17 Целей разбиты на 169 задач<sup>5</sup>.

---

<sup>3</sup> Документы Организации Объединенных Наций [Электронный ресурс]. Режим доступа: <https://www.un.org/ru/sections/general/documents/index.html> (дата обращения: 14.03.2021)

<sup>4</sup> Резолюция, принятая Генеральной Ассамблеей 25 сентября 2015 года (A/70/L.1) // ООН [Электронный ресурс]. Режим доступа: <https://undocs.org/ru/A/RES/70/1> (дата обращения: 14.03.2021)

<sup>5</sup> Цели в области устойчивого развития [Электронный ресурс]. Режим доступа: <http://www.fao.org/sustainable-development-goals/overview/ru/> (дата обращения: 14.03.2021)

Вопросы достижения ЦУР актуальны как на международном, так и на национальном уровнях.

Документально Повестка дня 2030 была закреплена в Резолюции 70/1 ГА ООН от 25 сентября 2015 г. Курс на устойчивое и жизнестойкое развитие Проект резолюции призывает все заинтересованные стороны и страны действовать совместно с целью привести мир на путь траекторию устойчивого и жизнестойкого развития. Таким образом, в основу данного документа положены соображения экологической, экономической и социальной состоятельности<sup>6</sup>.

Следует отметить, что в ходе утверждения данного документа все государства, которые являются членами ООН, сказали согласие в вопросе о необходимости проведения реформ, призванных одержать победу над всевозможными, имеющими место в настоящее время проявлениями неравенства, голодом и нищетой во всем мире.

Принципиальным отличием нового плана устойчивого развития от своего предшественника (Цели развития тысячелетий, приняты в 2001 г.) стало включение в список Целей не только проблем стран третьего мира, но и задач по устранению препятствий на пути к устойчивому развитию всех государств мира.

Первая цель – искоренение бедности как явления. В настоящее время признанный международный уровень крайней нищеты определяется как возможность потратить на проживание в течение суток не более 1,90 долл. США. Вплоть до 2015 г. это значение составляло 1,25 долл. США в сутки<sup>7</sup>. Увеличение этого показателя было обусловлено общим снижением покупательной способностью населения. По данным Организации Объединенных Наций, число людей, живущих в условиях крайней бедности, сократилось с 36 % в 1990 г. до 10% в 2015 г.<sup>8</sup>. Однако темпы развития замедляются, и кризис, вызванный пандемией COVID-19 рискует обратить вспять десятилетия прогресса в борьбе с бедностью. Новое исследование, опубликованное Всемирным институтом исследований экономики развития ООН, предупреждает, что экономические последствия глобальной пандемии могут увеличить глобальную бедность на

---

<sup>6</sup> Резолюция ГА ООН 70/201 (2015) // Организация Объединенных Наций [Электронный ресурс]. Режим доступа: <https://undocs.org/ru/A/RES/70/201> (дата обращения: 25.03.2021)

<sup>7</sup> Обновленные сведения о глобальном уровне бедности // Всемирный банк [Электронный ресурс]. Режим доступа: <https://www.vsemirnyjbank.org/ru/topic/poverty/brief/global-poverty-line-faq> (дата обращения: 10.03.2021)

<sup>8</sup> Цели в области устойчивого развития // Организация Объединенных Наций [Электронный ресурс]. Режим доступа: <https://www.un.org/sustainabledevelopment/ru/poverty/> (дата обращения: 25.03.2021)

полмиллиарда человек, или 8%<sup>9</sup> от общей численности населения. Это рискует стать первым глобальным приростом бедности за тридцать лет с 1990 г.

Таким образом, в рамках реализации ЦУР предполагается:

1. Истребить крайнюю нищету как явление во всем мире до 2030 г.
2. Сократить не менее чем на 50%<sup>10</sup> долю населения планеты, проживающего в нищете во всех ее проявлениях, соответствующих тем или иным национальным стандартам до 2030 г.
3. Мобилизовать ресурсы с целью обеспечения развивающихся стран адекватными средствами для реализации политики и программ по истреблению нищеты во всех ее проявлениях. В числе прочего, данную цель предполагается реализовать за счет расширения сотрудничества между странами.

Вторая цель – победа над голодом. Сегодня мировое сообщество не перешло на путь к искоренению голода к 2030 г. Если последние тенденции сохранятся, число людей, страдающих от голода, к 2030 г. по различным оценкам превысит 840 млн. человек<sup>11</sup>.

В рамках достижения этой цели планируется:

- достичь целевых показателей истощения и задержки роста у детей до 5 лет, которые будут согласованы на международном уровне, удовлетворить потребности в полноценном питании девочек-подростков, беременных и кормящих женщин, пожилых людей к 2025 г., а также полностью искоренить голод как явление к 2030 г.;
- увеличить не менее чем на 50%<sup>12</sup> показатели эффективности сельскохозяйственного сектора и уровень доходов мелких производителей продуктов питания к 2030 г.;
- организовать устойчивое функционирование сферы производства наиболее востребованных среди населения продуктов питания;

---

<sup>9</sup> Ликвидация нищеты // Организация Объединенных Наций [Электронный ресурс]. Режим доступа: <https://www.un.org/ru/global-issues/ending-poverty> (дата обращения: 25.03.2021)

<sup>10</sup> Доклад о целях устойчивого развития, 2020 год // Организация Объединенных Наций [Электронный ресурс]. Режим доступа: [https://unstats.un.org/sdgs/report/2020/The-Sustainable-Development-Goals-Report-2020\\_Russian.pdf](https://unstats.un.org/sdgs/report/2020/The-Sustainable-Development-Goals-Report-2020_Russian.pdf) (дата обращения: 25.03.2021)

<sup>11</sup> Цель 2: Ликвидация голода, обеспечение продовольственной безопасности и улучшение питания и содействие устойчивому развитию сельского хозяйства [Электронный ресурс]. Режим доступа: <https://www.un.org/sustainabledevelopment/ru/hunger/> (дата обращения: 25.03.2021)

<sup>12</sup> Будущее продовольствия и сельского хозяйства // Продовольственная и сельскохозяйственная Организация Объединенных Наций [Электронный ресурс]. Режим доступа: <http://www.fao.org/3/CA1553RU/ca1553ru.pdf> (дата обращения: 25.03.2021)

- разработать и применить на практике новые методики ведения сельского хозяйства. Разработка и внедрение принципиально новых методов призваны способствовать оптимизации производственных процессов, бережному отношению и сохранению для будущих поколений существующих в настоящее время экологических систем, укреплению способностей к адаптации к происходящим климатическим изменениям, экстремальным погодным условиям и иным видам бедствий, а также призваны оптимизировать качественные показатели почв и земельных угодий;
- нарастить объемы инвестиций в сельское хозяйство;
- обеспечить полноценное и бесперебойное функционирование рынков, представляющих продовольственные товары и т. д.;
- ограничить высокую волатильность цен на продукты питания и обеспечить всему населению планеты возможность вести здоровый образ жизни.

В международном сообществе пришли к выводу, что к 2030 г. крайне важно реализовать следующий ряд задач:

1. Принять меры для снижения смертности женщин от осложнений, связанных с беременностью и родами. В 2015 г. данный показатель составил 303 тыс. женщин. В рамках реализации программы по обеспечению устойчивого развития предполагается снизить данный показатель до 70 случаев на 100 000 родов<sup>13</sup>.
2. Оптимизировать качество здравоохранения таким образом, чтобы исключить предотвратимую младенческую, в том числе неонатальную, смертность и смертность детей в возрасте до 5 лет, привести показатель неонатальной смертности к значению не более 12 случаев на 1000 человек, а показатель смертности детей в возрасте до 5 лет снизить до 25 случаев на 1000 человек<sup>14</sup>.
3. Продолжить борьбу с рядом серьезных, в настоящее время широко распространенных заболеваний, таких как гепатит, инфекционные болезни,

---

<sup>13</sup> Доклад о целях устойчивого развития 2017 // Организация Объединенных Наций [Электронный ресурс]. Режим доступа: [https://unstats.un.org/sdgs/files/report/2017/thesustainabledevelopmentgoalsreport2017\\_russian.pdf](https://unstats.un.org/sdgs/files/report/2017/thesustainabledevelopmentgoalsreport2017_russian.pdf) (дата обращения: 18.03.2021)

<sup>14</sup> Цель 3: Обеспечение здорового образа жизни и содействие благополучию для всех в любом возрасте // Организация Объединенных Наций [Электронный ресурс]. Режим доступа: <https://www.un.org/sustainabledevelopment/ru/health/> (дата обращения: 18.03.2021)

а также те заболевания, которые передаются через воду. Остановить по всему миру эпидемии малярии, туберкулеза, СПИДа, целого ряда заболеваний, распространенных преимущественно или исключительно в тропических зонах.

4. Посредством внедрения эффективных профилактических и лечебных мероприятий, направленных на улучшение психического здоровья снизить на треть показатель смертности от неинфекционных заболеваний.
5. Принять меры по снижению количества травм и смертей в результате дорожно-транспортных происшествий на 50%<sup>15</sup>.
6. Обеспечить доступ населения к недорогостоящим, безопасным и качественным вакцинам и лекарствам, основным медицинским услугам высокого качества, защиту от финансовых рисков, а также полный охват населения планеты качественными и доступными услугами в сфере здравоохранения.

Четвертая цель – обеспечение доступа к образованию.

В рамках реализации данной цели предполагается принять следующий ряд мер:

- обеспечить доступность и высокое качество начального и среднего образования на равных для всех условиях;
- обеспечить качество и доступность профессионального, технического и высшего образования для всего населения планеты;
- принять меры для обеспечения овладения счетом и грамотой молодежи и большинства взрослых граждан.

Пятой целью является решение одной из наиболее острых проблем современного мира – это обеспечение гендерного равенства.

Представляется, что осуществление действий, направленных на реализацию данной цели, поможет решить ряд важных задач:

- устранить как явление дискриминацию по половому признаку, в частности, речь идет о дискриминации женщин;
- устранить насильственные действия в адрес женщин в любой форме как частной жизни, так и в контексте общественных взаимоотношений, искоренить сексуальную эксплуатацию и торговлю людьми;

---

<sup>15</sup> Ликвидация нищеты // Организация Объединенных Наций [Электронный ресурс]. Режим доступа: [https://apps.who.int/iris/bitstream/handle/10665/42925/9241591315\\_rus.pdf?sequence=5&isAllowed=y](https://apps.who.int/iris/bitstream/handle/10665/42925/9241591315_rus.pdf?sequence=5&isAllowed=y) (дата обращения: 25.03.2021)

- исключить такие явления как нанесение увечий женским гениталиям, женское обрезание, а также принудительные и ранние, включительно детские браки;
- обеспечить женщинам полный и беспрепятственный доступ и равные возможности для руководства на всех уровнях принятия решений в различных сферах жизни, включая экономику и политику.

Шестая цель – обеспечить всему населению планеты доступ к питьевой воде и другим необходимым санитарным условиям.

Седьмая цель состоит в обеспечении населения планеты доступом к надежным, устойчивым и современным источникам энергии.

Восьмая цель заключается в том, чтобы способствовать устойчивому, инклюзивному экономическому развитию, формировать новые рабочие места для молодых специалистов и поддерживать для молодежи определенный, высокий уровень занятости.

Девятая цель – создание устойчивой инфраструктуры, необходимой для развития инноваций.

Десятая цель - снижение уровня неравенства как внутри отдельных государств, так и на международном уровне.

В рамках реализации данной цели предполагается:

- оказывать содействие разносторонней политической, экономической и социальной интеграции всего населения планеты независимо от вероисповедания, социального статуса, расовой принадлежности, гендерной принадлежности, возраста, происхождения и иных статусов;
- обеспечение населению равных возможностей через отмену законов, дискриминирующих людей по тому или иному признаку;
- в процессе принятия решений обеспечить расширенное представительство и голос развивающихся стран в контексте всемирных международных финансовых и экономических учреждений, что позволит на их основе сформировать легитимные, подотчетные, надежные и эффективные институты.

Одиннадцатая цель призвана сделать города безопасным местом для жизни.

В рамках реализации данной цели предполагается обеспечить:

- доступ для всех к адекватному, безопасному и доступному по цене жилью;
- обеспечить безопасность дорожного движения;

- формировать устойчивые, инклюзивные, безопасные города;
- активизировать усилия по защите и сохранению мирового культурного и природного наследия и др.

Двенадцатая цель заключается в обеспечении рациональных производственных и потребительских моделей.

Тринадцатая цель предполагает принятие срочных, эффективных мер, призванных помочь в борьбе с климатическими изменениями и их последствиями.

Четырнадцатая цель - сохранять и рационально использовать различные морские ресурсы.

Пятнадцатая цель подразумевает внедрение природоохранных мер, в числе которых борьба с утратой биологического разнообразия, прекращение деградации земельных ресурсов, а также поворот вспять данного процесса, борьба с опустыниванием, устойчивое управление лесами.

Шестнадцатая цель – содействия установлению мира на земле. Решение этой задачи требует значительного снижения уровня насилия во всех формах и связанной с ним смертности во всем мире; искоренение жестокого обращения с детьми, торговли людьми; сокращения незаконных финансовых потоков и оборота наркотиков оружия; борьбы со всеми формами организованной преступности.

Семнадцатая цель заключается в активизации мирового партнерства в интересах устойчивого развития.

## **1.2. Критерии определения бедности и основные показатели нищеты**

В настоящее время существует несколько критериев оценивания масштабов бедности. Подобная вариативность обусловлена огромным количеством экономических и статистических инструментов, разработанных для помощи в измерении уровня распространения бедности. Таким образом, в данном контексте вариативность является закономерным следствием опыта, существующего в практике многолетнего рассмотрения и детального изучения данной проблемы.

Представляется, что помимо обозначенных выше причин, существование подобного количества альтернативных оценок бедности исходит из существующего в настоящее время многообразия определений данного социального явления.

В рамках данного исследования представляется необходимым детальное рассмотрение понятия «бедность». Так, бедность как социально-экономическое явление, следует рассматривать в качестве финансового состояния индивида или социальной

группы, при котором у людей отсутствует возможность удовлетворения базовых нужд, обеспечивающих жизнедеятельность индивида.

Современные исследователи при определении бедных слоев населения пользуются следующим набором критериев, которые в зависимости от ситуации, страны, региона и ряда других факторов могут варьироваться:<sup>16</sup>

- наличие места проживания;
- доступ к источнику чистой питьевой воды, возможность организации полноценного питания;
- доступ к минимальному базовому набору знаний;
- возможности для сохранения и поддержания здоровья.

Нищета – крайняя бедность, состояние ниже определенного в стране, регионе, социальной группе уровня бедности, позволяющее поддерживать жизненные показатели на минимальном уровне, допустимом биологическими нормами.

Признать нищей индивидов и их общее домохозяйство можно в том случае, если им доступно меньше 80% минимального продовольственного рациона, определенного ВОЗ, а также в том случае, когда расход на продукты составляет более 80% общего дохода<sup>17</sup>.

В процессе определения бедности одним из основополагающих критериев выступает наличие места для проживания (жилья), которое, в свою очередь, по категориям и статусу:

- койко-место в общежитии, комната в коммунальной квартире, отдельное жилье и т. д.;
- частная собственность, социальный найм, служебное жилье и т. д.

Самый простой способ измерить бедность – это установить черту бедности и подсчитать количество людей, живущих с доходом или уровнем потребления ниже этой черты бедности, и разделить количество бедных на все население. Таким образом высчитывается коэффициент бедности.

Измерение бедности через коэффициент численности дает информацию, которую легко интерпретировать; он демонстрирует долю населения, живущего с потреблением (или доходами) ниже черты бедности.

---

<sup>16</sup> Аристов Е.В. Деятельность Всемирного банка и Международного Валютного Фонда, направленная на превенцию бедности // Международное право. 2017. №2. С.2

<sup>17</sup> Резолюция о статистике доходов и расходов домохозяйств // Организация Объединенных Наций [Электронный ресурс]. Режим доступа: <https://www.ilo.org/public/english/bureau/stat/download/res/russian/hiestat.pdf> (дата обращения: 25.03.2021)

Тем не менее, измерение бедности через соотношение численности населения не позволяет уловить интенсивность бедности, поскольку индивиды с уровнем потребления ниже черты бедности считаются бедными независимо от того, насколько ниже черты бедности их уровень потребления.

Самый распространенный способ измерить интенсивность бедности - это подсчитать количество денег, необходимое бедному человеку, чтобы просто достичь черты бедности, традиционно это именуется «индексом бедности». Другими словами, наиболее распространенным подходом является расчет дефицита дохода или потребления от черты бедности.

Для получения совокупной статистики сумма всех таких дефицитов среди всего населения страны (с учетом небедных как имеющих нулевой дефицит) часто выражается в пересчете на душу населения. Это среднее отклонение от черты бедности.

«Индекс разрыва бедности» рассчитывает среднее отклонение от черты бедности и делит его на значение черты бедности. Он сообщает нам, какую долю черты бедности люди в среднем пропускают, чтобы избежать бедности<sup>18</sup>.

Индекс разрыва бедности часто используется в обсуждениях политики, потому что он имеет интуитивно понятную единицу (средний процент дефицита), которая позволяет проводить значимые сравнения относительной интенсивности бедности.

Так же важно отличать абсолютную бедность от относительной. Абсолютная бедность измеряется относительно фиксированного уровня жизни, здесь важен порог дохода, постоянный во времени. Показатели абсолютной бедности часто используются для сравнения бедности между странами, и тогда они не только остаются постоянными во времени, но и между странами. Международная черта бедности - это самая известная черта бедности для измерения абсолютной бедности во всем мире. Некоторые страны также используют показатели абсолютной бедности на национальном уровне.

Относительная бедность измеряется относительно уровня жизни в конкретном обществе и варьируется как во времени, так и в разных обществах. Идея относительного измерения бедности заключается в том, что степень депривации зависит от соответствующей контрольной группы; следовательно, люди считаются бедными по этому стандарту, если у них меньше доходов и возможностей, чем у других людей, живущих в том же обществе.

---

<sup>18</sup> Насыржанова М.Х. Способы и методы измерения дифференциации доходов населения в экономике // Вестник ТГУПБП. 2011. №4. С.125

В большинстве случаев относительная бедность измеряется относительно черты бедности, которая определяется относительно среднего дохода в соответствующей стране. Эта черта бедности определяет людей как бедных, если их доход ниже определенной доли среднего дохода человека. Из-за этого относительную бедность можно рассматривать как показатель неравенства.

Относительную бедность можно измерить, используя коэффициент бедности и индекс бедности.

### **1.3. Основные методы определения бедности**

В каждой стране присутствует такое понятие «нищета» как социально-экономическое явление. Но в зависимости от уровня развития экономики, научно-технического прогресса, географического положения, исторически сложившихся устоев, политики и других национальных факторов уровень благосостояния определяется по-разному. Черта или порог бедности для удовлетворения потребностей индивидов, проживающих в той или иной стране может определяться различными методами. В связи с этим существует всеобщая мировая потребность в получении надежных статистических данных для определения уровня нищеты и выработки стратегии сокращения бедности.

Таким образом, современные исследователи выделяют три ключевые стадии разрешения проблем бедности:

1. Концепция установления стоимостной оценки потребительской корзины (прожиточного минимума), которая пришла на конец XIX-начало XX вв.

2. Концепция депривации (оценка бедности через относительные лишения), которая пришла на 60–80-е гг. XX в. Основоположником является П. В. Таунсенд.

3. Концепция аккумулированной депривации. Данная стадия возникла на фоне развития и углубления концепции депривации. В рамках обозначенной парадигмы в фундамент первого исследования заложен анализ условий жизни в Норвегии. Автором данного исследования является Е. Хансен (1979 г.)<sup>19</sup>.

Что касается вопроса изучения бедности как социального явления, то необходимым является выбор конкретного индикатора благосостояния. Таким образом, следующим шагом является установление черты бедности, что подразумевает

---

<sup>19</sup> Батракова Л.Г. Основные концепции оценки бедности населения // Ярославский педагогический вестник. 2011. № 3. Том I (Гуманитарные науки). С. 117

определение порогового значения, за которым человека, в частности, или домохозяйство, в целом, можно определить как бедное.

Третий этап – осуществление выборки показателей бедности, которые в дальнейшем подлежат использованию с целью формирования отчета по определенным группам населения или общему количеству жителей страны.

В качестве индикаторов благосостояния преимущественно используют как экономические составляющие потребление и доход, а также социальную ответственность (беспомощность и низкую самооценку), социальную незащищенность, недостаток социальных связей, качество питания, образования и здравоохранения и т. д.

При этом нельзя игнорировать тот факт, что границы бедности являются непостоянной величиной, которая колеблется от физиологического минимума до того уровня жизни большей части населения исследуемой группы, который сложился на данной территории исторически.

Максимальной полноте и разносторонности исследования бедности логично применять субъективную, относительную и абсолютную черты бедности. Также в процессе определения черты бедности применяется комбинированный подход.

Абсолютная черта бедности – это значение определяется на основании экономических возможностей страны государством.

Значение черты бедности можно определить как уровень располагаемого дохода, потребления или непосредственно валового дохода, ниже которого индивид признается бедным. Официальный показатель черты бедности определяется заложенным в бюджет каждой отдельно взятой страны прожиточного минимума<sup>20</sup>.

Таким образом, мы пришли к необходимости дать определение прожиточному минимуму. Это, в первую очередь, базовый набор товаров и иных благ, которые являются необходимыми поддержания здоровья и жизнедеятельности индивида.

Бюджет прожиточного минимума является стоимостной величиной, определяющей минимально допустимый набор товаров и услуг, набора продуктов питания и непродовольственных товаров и услуг, которые обеспечивают жизнедеятельность индивида и позволяют поддерживать здоровье на определенном уровне.

Расчет минимального потребительского бюджет осуществляется путем применения современных методических и базовых концептуальных подходов. Значение

---

<sup>20</sup> Камилова Н. А., Мусинова Заррина Проблема бедности и пути её решения в современном мире // Архивариус. 2020. №3 (48). С.111

показателя отражает затраты индивида на приобретение товаров и услуг, направляемых на обеспечение его базовых социальных, физиологических и культурных потребностей. Минимальное значение потребительного определяется на основании данных о конкретных демографических группах (молодая семья, трудоспособные индивиды (мужчина/женщина), семья и 6 человек, многодетная семья и т. д.). Так, сегодня усредненный потребительский бюджет семьи, состоящей из четырех человек, определяется как среднее значение минимального потребительского бюджета<sup>21</sup>.

Расчет стоимостной величины минимального потребительского бюджета осуществляется исходя из усредненных цен на товары и услуги аналогичного характера. Таким образом, мы пришли к необходимости дать определение потребительской корзине. Это определенный набор товаров и услуг, который определяет состав и уровень потребления индивида, в частности, или его семьи, в целом.

В процессе формирования потребительской корзины рассматривается диапазон потребностей, удовлетворение которых является базовым, минимально необходимым, позволяющим обеспечить условно нормальные условия жизнедеятельности населения страны.

Относительно состава потребительской корзины в разных странах, следует отметить, что данный показатель колеблется исходя из уровня экономического развития страны и представлений граждан о социально-экономическом благополучии.

#### **1.4. Современное состояние проблемы нищеты в мире**

ВВП на душу населения выступает одним из основных экономических показателей, он вычисляется по формуле: общенациональный ВВП делится на численность населения. Этот показатель заложен в основу обширного ряда расчетов Международного Валютного Фонда по определению благосостояния различных стран мира. Иными словами, он применяется с целью установления богатства и бедности страны. Стоит понимать, что этот показатель не учитывает площадь государства, сезонные и конъюнктурные колебания национальных экономик<sup>22</sup>.

В 2019 г. в десятку лидеров традиционно вошли Катар, Макао, Люксембург, Сингапур и др. При этом 9 из 10 беднейших стран мира расположены на Африканском

---

<sup>21</sup> Варганова М.Л. Социально-экономические аспекты малообеспеченности в современных условиях // ЕГИ. 2020. №6 (32). С.87

<sup>22</sup> Смоленцева Елена Викторовна Бедность как мировая проблема: оценка современного состояния // Московский экономический журнал. 2019. №6. С.90

континенте, что вызвано объективными историческими причинами, а также современным состоянием экономического развития. Кроме того, значительную роль в благосостоянии африканских стран играет и особенность природы и климата континента, стремительный рост численности населения, отсутствие политической стабильности и постоянные военные столкновения как между различными государствами региона, так и между различными группировками внутри одной страны. Одной из беднейших стран мира по показателю ВВП на душу населения является Мадагаскар, население которого составляет 22 млн. человек и почти 70% из них живут в нищете<sup>23</sup>.

В качестве еще одного показателя бедности можно выделить коэффициент Джини. Это статистический показатель степени расслоения общества исходя из некоего отдельного экономического признака. Так, высокое значение данного показателя свидетельствует о высоком уровне бедности в стране. В 2019 г. был представлен Доклад о человеческом развитии, в котором максимальные показатели коэффициента Джини пришлось на следующие страны: ЮАР – 65%, Гаити – 60,8% и Ботсвана – 60,3%<sup>24</sup>.

В общей массе доходов доля 10% беднейших стран отражает часть совокупного дохода страны, отводящегося на поддержку наиболее нуждающихся слоев населения.

Значение данного показателя и текущая экономическая ситуация в стране являются полностью взаимозависимыми величинами. Данный показатель позволяет в полной мере определить уровень концентрации национального богатства, непосредственно уровень такого явления, как социальное неравенство, деление общества на слои. Довольно длительный период времени бесспорными лидерами по данному показателю остаются африканские страны. Например, в Замбии на 10% наиболее обеспеченных граждан приходится свыше 44% общего дохода. Таким образом, на остальные 90% приходится свыше 50% совокупного национального дохода<sup>25</sup>.

Под порогом бедности понимается денежная сумма, которая необходима для индивида или домашнего хозяйства для удовлетворения первичных потребностей. Для каждой страны порог бедности рассчитывается индивидуально. По этому показателю

---

<sup>23</sup> GDP per capita, PPP (current international) // Human Development Report. United Nations Development Programme [Электронный ресурс]. Режим доступа: <https://data.worldbank.org/indicator/NY.GDP.PCAP.PP.CD> (дата обращения: 12.03.2021)

<sup>24</sup> Доклад о человеческом развитии 2019 // Human Development Report. United Nations Development Programme [Электронный ресурс]. Режим доступа: [http://hdr.undp.org/sites/default/files/hdr\\_2019\\_overview\\_-\\_russian.pdf](http://hdr.undp.org/sites/default/files/hdr_2019_overview_-_russian.pdf) (дата обращения: 12.03.2021)

<sup>25</sup> Руководство по измерению бедности // UNECE [Электронный ресурс]. Режим доступа: [https://unece.org/fileadmin/DAM/stats/publications/2018/ECESTAT20174\\_ru.pdf](https://unece.org/fileadmin/DAM/stats/publications/2018/ECESTAT20174_ru.pdf) (дата обращения: 12.03.2021)

наиболее высокая численность бедного населения отмечается в странах Африканского континента (Бурунди - 64,9%) и Латинской Америки (Гондурас - 60,9%)<sup>26</sup>.

Принято считать, показатель крайней нищеты – это количество граждан, вынужденных обеспечивать свою жизнедеятельность на сумму, не превышающую 1,9 долл. США. Так, 16% населения Гондураса и 15% населения Бангладеша проживает в день на меньшую денежную сумму. Тем не менее, необходимо отметить, что за последние 30 лет этот показатель сократился практически вдвое. Доля населения, проживающего за чертой бедности, также высока в Боливии и Индонезии<sup>27</sup>.

Наиболее высокий показатель зафиксирован в Танзании, здесь он составляет 46,3%, это означает, что бедная часть населения страны живет на сумму почти вдвое меньше, чем на 1,9 долл. США в день<sup>28</sup>.

Важнейшим показателем уровня бедности выступает и доля населения, которая испытывает дефицит калорий (недостаток продуктов питания). Недоедание – это состояние дефицита питательных веществ, необходимых для поддержания нормального функционирования человеческого организма<sup>29</sup>.

Высочайшие показатели доли голодающих зафиксированы в Северной Корее – 43,1%, Мадагаскаре – 41,8%, Уганде – 40,1%. Беспокорство вызывает тот факт, что за последние 10 лет этот показатель вырос в Мадагаскаре и Уганде более, чем на 10%, в Йемене – на 8,3%, в Афганистане – 7,4%, Нигерии – на 5,3%. При этом снижении доли недоедающих в период 2010-2020 гг. зафиксировано в Китае, Индии, Вьетнаме, Эфиопии и Индонезии<sup>30</sup>.

При анализе картины нищеты в мире используется и такой термин как «многомерная бедность», включающая в себя аспекты жизнедеятельности, которые не могут быть измерены в стоимостном выражении: доступ к медицинскому обслуживанию и образованию, личная безопасность, гарантия основных прав и свобод.

---

<sup>26</sup> Недоедание в мире // Global Hunger Index [Электронный ресурс]. Режим доступа: <http://www.fao.org/3/i0291r/i0291r02.pdf> (дата обращения: 12.03.2021)

<sup>27</sup> Доклад Всемирного банка по статистике бедности // Организация Объединенных Наций [Электронный ресурс]. Режим доступа: <https://unstats.un.org/unsd/statcom/49th-session/documents/2018-23-Poverty-R.pdf> (дата обращения: 12.03.2021)

<sup>28</sup> Танзания уровень бедности // Мировой атлас данных [Электронный ресурс]. Режим доступа: <https://knoema.ru/atlasТанзания/Уровень-бедности> (дата обращения: 12.03.2021)

<sup>29</sup> Коваленко В. А. «География голода» на карте мира // Научно-технические ведомости Санкт-Петербургского государственного политехнического университета. Общество. Коммуникация. Образование. 2016. №3 (250). С.103

<sup>30</sup> 2020 Global Hunger Index by Severity // Global Hunger Index [Электронный ресурс]. Режим доступа: <https://www.globalhungerindex.org/ranking.html> (дата обращения: 12.03.2021)

Под индексом многомерной бедности понимается процентная доля населения, живущего в условиях этой бедности, скорректированная с учетом интенсивности отдельных видов депривации. Самые высокие уровни многомерной бедности зафиксированы в африканских странах: Нигер (89,8), Южный Судан (89,3), Чад (86,9), Буркин-Фасо (82,8), Сомали (81,8) и Бурунди (81,8)<sup>31</sup>. Такие показатели свидетельствуют о том, что четыре из пяти человек населения этих стран живут в многомерной бедности.

Таким образом, в настоящее время проблемы мировой бедности не решены, наиболее высокий уровень бедности фиксируется в странах Африки и Латинской Америки. Решение этой проблемы возможно только за счет совместных международных усилий.

---

<sup>31</sup> Многомерная бедность // Oxford Poverty and Human Development Initiative [Электронный ресурс]. Режим доступа: [https://www.ophi.org.uk/wp-content/uploads/Presentation-Tajikistan\\_rus2.pdf](https://www.ophi.org.uk/wp-content/uploads/Presentation-Tajikistan_rus2.pdf) (дата обращения: 12.03.2021)

## **ГЛАВА 2.**

# **РЕАЛИЗАЦИЯ КИТАЙСКОЙ НАРОДНОЙ РЕСПУБЛИКОЙ ЦЕЛЕЙ УСТОЙЧИВОГО РАЗВИТИЯ И СТАТИСТИЧЕСКИЙ АНАЛИЗ ОСНОВНЫХ ЭКОНОМИЧЕСКИХ ПОКАЗАТЕЛЕЙ**

### **2.1. Методы исследования и анализ показателей бедности Китайской Народной республики**

В рамках усилий правительства по сокращению бедности Национальное бюро статистики (НБС) Китая уделяет большое внимание мониторингу бедности. С середины 1980-х годов для определения уровня бедности в стране использовалось Национальное обследование сельских домохозяйств. Некоторые региональные системы мониторинга бедности были созданы для отражения информации о бедности и оценки воздействия некоторых региональных программ борьбы с бедностью с 1994 г. Национальная система мониторинга бедности была официально создана в 1997 г. для сбора и распространения информации по национальной проблеме бедности с целью оценить влияние мероприятий по сокращению бедности и предоставить лицам, определяющим политику, полную картину бедности и ее изменений<sup>32</sup>.

Если рассматривать исследование бедности с точки зрения Китая, то можно выделить следующие методы:

1) Обследование сельских домохозяйств. Данные полученные этим методом оценки используются для определения национальной черты бедности с точки зрения доходов, расходов и распределения бедности;

Обследование сельских домохозяйств - это интегрированное социально-экономическое обследование, в котором основное внимание уделяется доходам и расходам домашних хозяйств<sup>33</sup>. Данные, собранные в результате обследования, используются для оценки национальной черты бедности в сельской местности. Они охватывают характеристики домохозяйств (уровень образования, электричество, расстояние до общественного транспорта), занятость, сезонную трудовую миграцию, сельскохозяйственное производство, жилищные условия, доход (доход с разбивкой по

---

<sup>32</sup> Размышления на тему Целей развития тысячелетия и повестки дня после 2015 года для стран Европы и центральной Азии Режим доступа: [https://www.ilo.org/wcmsp5/groups/public/---europe/---ro-geneva/---sro-moscow/documents/publication/wcms\\_344670.pdf](https://www.ilo.org/wcmsp5/groups/public/---europe/---ro-geneva/---sro-moscow/documents/publication/wcms_344670.pdf) (дата обращения: 12.03.2021)

<sup>33</sup> Обследования домашних хозяйств в развивающихся странах и странах с переходной экономикой // ST/ESA/STAT/SER.F/96 [Электронный ресурс]. Режим доступа: [https://unstats.un.org/unsd/publication/seriesf/seriesF\\_96r.pdf](https://unstats.un.org/unsd/publication/seriesf/seriesF_96r.pdf) (дата обращения: 12.03.2021)

источникам, доход в натуральной форме), расходы (включая расходы на здравоохранение и образование), потребление. (основные продукты питания), владение товарами длительного пользования и основными фондами, а также доступ к социальным услугам. Также собираются данные на уровне сообществ, такие как наличие дорог, электричества, телефона, медицинских учреждений и школ.

Информация о домохозяйстве собирается путем регистрации всех виды экономической деятельности отобранных домохозяйств, такие как производство, покупка, продажа, потребление и т. д. Причем тот кто занимается какой-либо экономической деятельностью должен вести учет самостоятельно<sup>34</sup>. В каждой выбранной деревне работают люди, которые следят за этим процессом, чтобы побудить домохозяйства вести учет, периодически проверяя результаты. Окружные власти часто ездят в деревни, чтобы контролировать запись, давать советы или помогать. В конце каждого календарного года проводятся выездные интервью для сбора информации об общине.

В дальнейшем все записи проверяются в окружном отделении обследования с использованием специальных программ обработки данных, разработанных штаб-квартирой Организации сельских обследований для национального бюро статистики. Окружные отделения обследования передают в провинциальную организацию, а затем в штаб-квартиру в Пекине. Штаб-квартира в Пекине, а также каждая провинциальная организация занимается проверкой данных, агрегированием и составлением таблиц.



Рис 1. Количество жителей, живущих за чертой бедности в Китае, 2000-2020 гг.<sup>35</sup>

<sup>34</sup> Правила Китайской Народной Республики о регистрации домохозяйств [Электронный ресурс]. Режим доступа: [https://chinalaw.center/china\\_administrative/china\\_household\\_registration\\_statute\\_1958\\_chinese/](https://chinalaw.center/china_administrative/china_household_registration_statute_1958_chinese/) (дата обращения: 16.04.2021)

<sup>35</sup> Составлено по данным национального бюро статистики в Китае [Электронный ресурс]. Режим доступа: <http://www.stats.gov.cn/> (дата обращения: 16.04.2021)

На рис. 1 приведена статистика изменения количества сельских жителей в Китае, живущих за чертой бедности на основе данных Национального бюро статистики Китая.

Данная статистика иллюстрирует количество сельских жителей в Китае, живущих за чертой бедности в отдельные годы с 2000 по 2020 год. С 2000 года бедность в сельских районах Китая постоянно сокращается. В 2020 году правительство Китая объявило, что исходя из нынешнего определения бедности - все жители Китая избавились от крайней нищеты.

2) Китай проводит национальное исследование по мониторингу бедности. Данные этого исследования используются для оценки многомерной бедности и оценки воздействия программ, предпринимаемых КНР по сокращению бедности.

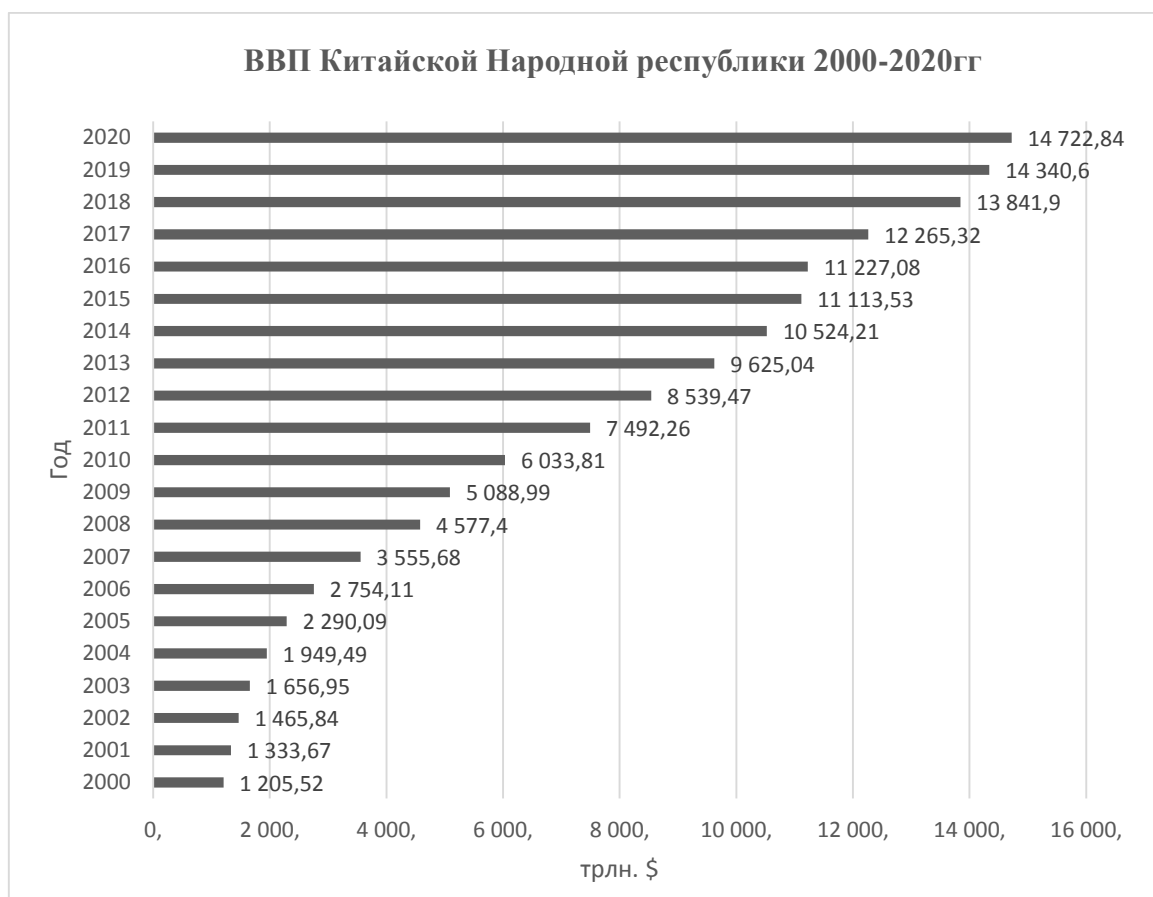
КНР использует метод случайной многоступенчатой систематической выборки. Одбирается около 10 деревень из каждого бедного округа, и по 10 домашних хозяйств из каждой выбранной деревни. Метод сбора данных для национального исследования по мониторингу бедности аналогичен вышеупомянутому обследованию сельских домохозяйств, но в отличии от первого, данный метод включает больше показателей в социальных аспектах, таких как сельская инфраструктура и основные социальные услуги, занятость, обучение детей в школе, трудовая миграция. Данные собираются на разных социальных уровнях: личном, домашнем и на уровне сообщества<sup>36</sup>. Следовательно, данный метод может измерять не только экономическую, но и многомерную бедность.

Рассматривая статистические показатели Китайской народной республики, нельзя не отметить рост ВВП, так как связь между ростом экономики и преодолением нищеты имеет взаимозависимый характер. Снижение уровня бедности является фактором роста экономики, а преодоление бедности – результат роста экономики.

Ниже приведен рис. 2 на котором мы можем наблюдать показатели ВВП Китайской Народной Республики с 2000 по 2020 гг.

---

<sup>36</sup> A methodology for assessing the poverty-reducing impacts of Australia's international agricultural research [Электронный ресурс]. Режим доступа: [https://sustineo.com.au/sites/default/files/publications/ias078\\_a\\_methodology\\_for\\_assessing\\_the\\_poverty\\_re\\_77393.pdf](https://sustineo.com.au/sites/default/files/publications/ias078_a_methodology_for_assessing_the_poverty_re_77393.pdf) (дата обращения: 16.04.2021)



*Рис 2. Динамика ВВП Китайской Народной республики 2000-2020 гг<sup>37</sup>*

Анализируя приведенные данные нужно сказать, что в 2020 году валовой внутренний продукт (ВВП) Китая составил около 14,72 триллиона долларов США. Также можно заметить, что темпы роста реального ВВП постепенно замедляются, рост ВВП в годовом исчислении достиг приблизительно 6,1 процента по отношению к 2018 году.

Если поделить ВВП на количество людей, живущих в стране, мы получим ВВП на душу населения. Этот показатель обычно используется для сравнения экономического процветания стран с различной численностью населения. Ниже на рис. 3 приведена статистика ВВП на душу населения в КНР с 2000 по 2020 гг.

<sup>37</sup> Составлено по данным Всемирного банка [Электронный ресурс]. Режим доступа: <https://www.vsemirnyjbank.org/> (дата обращения: 20.01.2021)

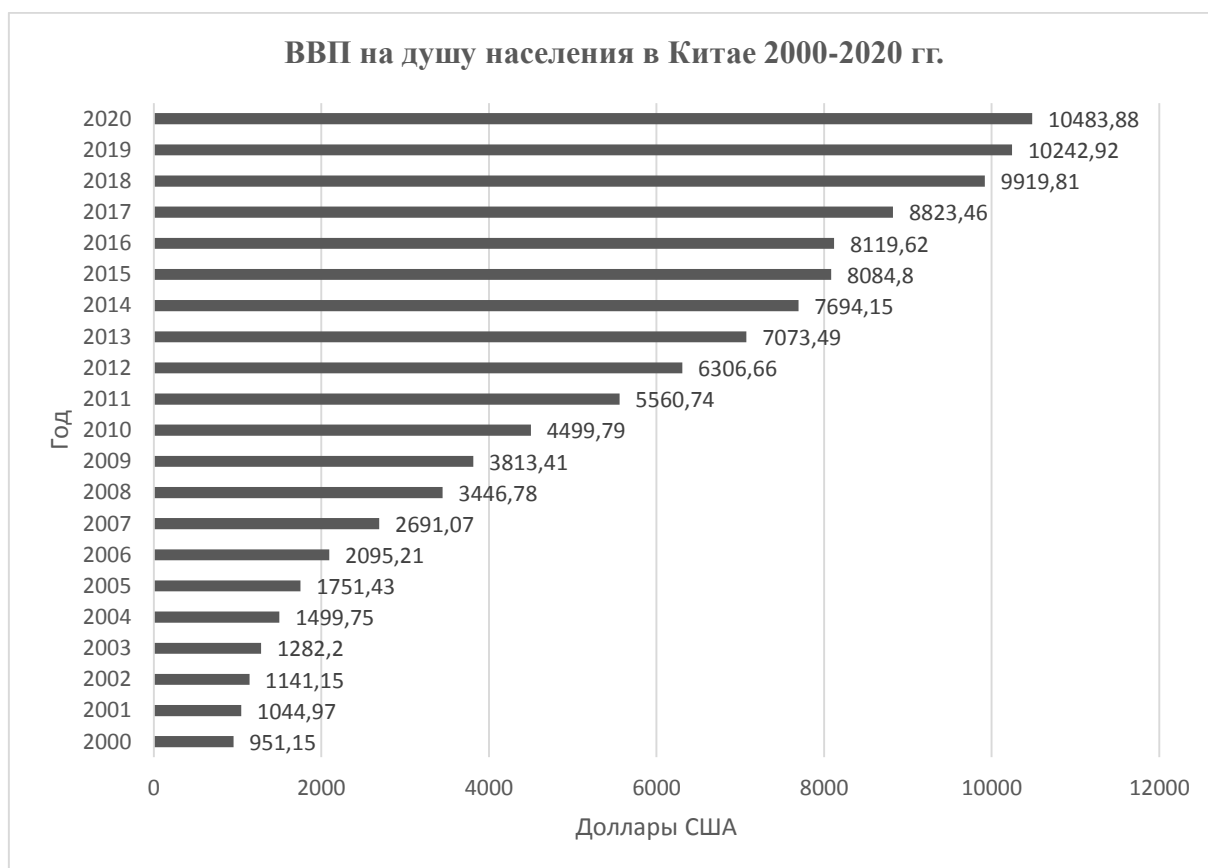


Рис 3. Динамика ВВП на душу населения Китайской Народной республики 2009-2020 гг.<sup>38</sup>

На данной диаграмме видно, что в 2020 году ВВП на душу населения в Китае составил 10 483,88 долларов США, что приблизительно на 2,3% больше чем в 2019 году. Если рассматривать данный показатель в процентном соотношении настоящего года к предыдущему, то можно заметить, что темпы роста замедляются.

Уровень экономического развития значительно различается в разных частях Китая. В стране можно выделить четыре основных географических и экономических региона: экономически развитые прибрежные районы на востоке, менее развитые регионы на северо-востоке и центральном Китае и развивающиеся регионы на западе:

- **Восточный Китай** - это Пекин, Тяньцзинь, Хэбэй, Шанхай, Цзянсу, Чжэцзян, Фуцзянь, Шаньдун, Гуандун и Хайнань;
- **Под Центральным Китаем** понимаются Шаньси, Аньхой, Цзянси, Хэнань, Хубэй и Хунань;

<sup>38</sup> Составлено по данным Международного валютного фонда [Электронный ресурс]. Режим доступа <https://www.imf.org/en/> (дата обращения: 16.04.2021)

- **Западный Китай** означает Внутреннюю Монголию, Гуанси, Чунцин, Сычуань, Гуйчжоу, Юньнань, Тибет, Шэньси, Ганьсу, Цинхай, Нинся и Синьцзян;
- **Северо-Восточный Китай** это Ляонину, Цзилиню и Хэйлунцзян.

Всего можно выделить 32 региона, в приложении 1 представлена диаграмма на которой мы видим валовый внутренний продукт на душу населения в каждом регионе по состоянию на 2019 год по данным национального бюро статистики Китая. Такая разбивка показателей среднего дохода по провинциям, муниципалитетам или автономным регионам показывает, что средний располагаемый доход в Шанхае или Пекине в среднем примерно в четыре раза выше, чем в Тибете или провинции Ганьсу. В сельской местности средний располагаемый доход составляет примерно от одной трети до половины от дохода в городах того же региона. Соответственно, потребительские расходы на душу населения в городских районах достигают наивысшего уровня в Шанхае, Пекине и прибрежных районах Китая.

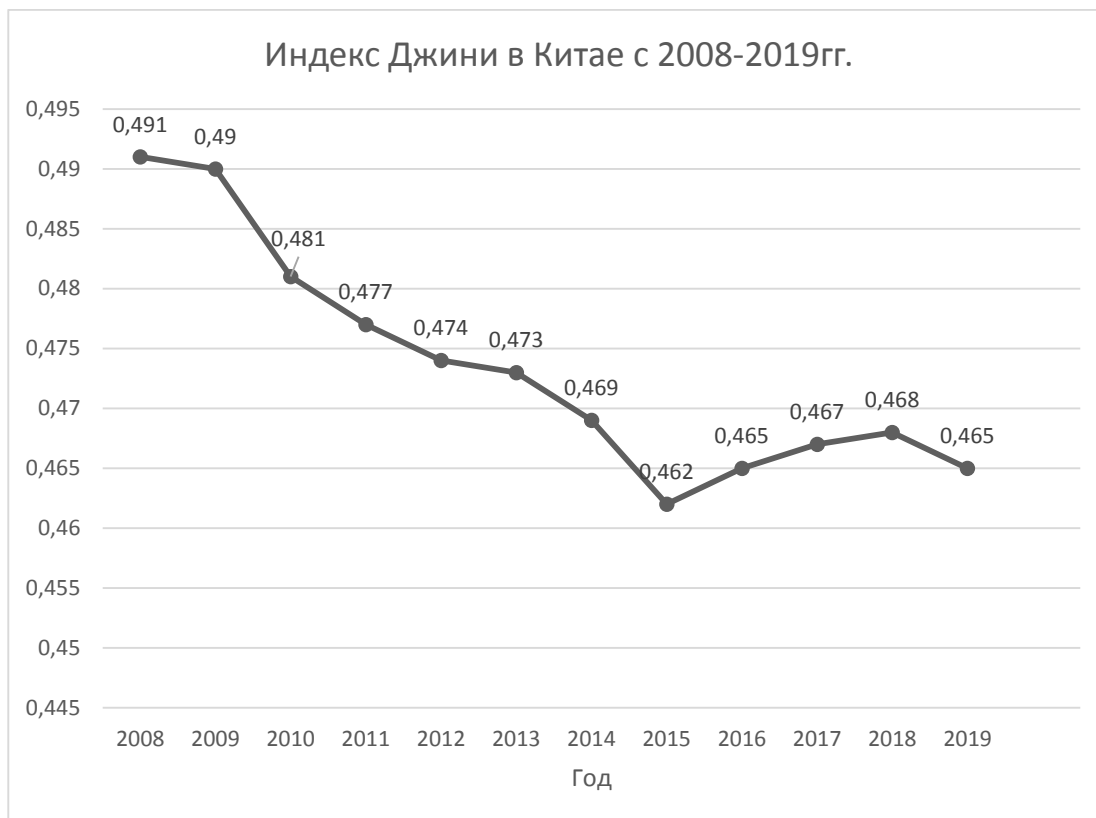
Исходя из вышесказанного можно сделать вывод, что в Китае наблюдается значительное расслоение общества по доходам населения, что создает трудности в точном измерении уровня бедности и ее ликвидации.

Важным показателем неравенства доходов является коэффициент Джини. Он может принимать любое значение от 1 до 100 (или от 0 до 1). Чем ближе значение к 100, тем больше неравенство, 40 или 0,4 - это уровень сигнализирующий о неблагоприятном состоянии в стране, установленный Организацией Объединенных Наций<sup>39</sup>.

Далее на рис. 4 представлен график изменения коэффициента Джини в КНР с 2008 по 2019 год.

---

<sup>39</sup> Вопросы статистики, 9/2015, Г.Л. Громыко, И.Н. Матюхина // ОБ ИСПОЛЬЗОВАНИИ КОЭФФИЦИЕНТА ДЖИНИ В ЭКОНОМИКОСТАТИСТИЧЕСКИХ ИССЛЕДОВАНИЯХ 2015 г. С 57



*Рис 4. Индекс Джини: неравенство распределения доходов в Китае с 2008 по 2019 гг.<sup>40</sup>*

В 2019 году индекс Джини был представлен на уровне 0,465, что является меньшим показателем по сравнению с предыдущим годом (0,468). Также стоит отметить, что максимальное значение было зафиксировано в 2008 году (0,491) и минимальное значение в 2015 году (0,462).

Обобщая вышесказанное можно сделать вывод, что Китайская Народная Республика имеет достаточно стремительный экономический рост, но темпы замедляются. Между тем китайское общество сталкивается с растущим неравенством доходов. Коэффициент Джини широко используемый индикатор экономического неравенства, за последнее десятилетие был больше 0,45, тогда как 0,40 - это уровень предупреждения о возможных социальных проблемах.

Не смотря на это в соответствии со своим стремительным экономическим подъемом Китай добился впечатляющих успехов в сокращении бедности за последние три десятилетия

<sup>40</sup> Составлено по данным национального бюро статистики в Китае [Электронный ресурс]. Режим доступа: <http://www.stats.gov.cn/> (дата обращения: 16.04.2021)

## 2.2. Политика Китая в реализации Целей устойчивого развития ООН

Организация Объединенных Наций со времени своего образования проявляла интерес к вопросам гуманитарного характера, начиная с XXI в. ООН стало предпринимать шаги для их решения путем разработки и принятия нормативных актов и официальных заявлений<sup>41</sup>.

На современном этапе международный гуманитарный порядок носит достаточно комплексный характер, регулярно возникают новые акторы системы международных отношений. Ведущие мировые державы, международные и региональные организации, гуманитарные фонды оказывают давление на положение в различных странах и регионах мира.

Для преодоления ряда кризисных явлений ООН в 2015 г. разработала Цели устойчивого развития (ЦУР), которые пришли на смену Целям развития тысячелетия. КНР выражает в отношении ЦУР абсолютное признание, но подход их реализации отличается от программ стран ЕС и США, которые традиционно концентрируют собственные усилия на финансирование инициатив в области просвещения и здравоохранения<sup>42</sup>.

В 2016 г. Китайская Народная Республика приняла план по реализации программы устойчивого развития ООН, мероприятий в рамках которого рассчитаны сроком до 2030 г. Это документ представляет собой полное изложение план Китая по национальному развитию и оказанию помощи развивающимся странам в рамках реализации ЦУР<sup>43</sup>. Национальный план был опубликован премьером-министром Государственного совета КНР Ли Кэцзяном во время его председательства на круглом столе по Целям устойчивого развития, где китайский политический деятель подчеркнул, что Китай видит конечную цель национальной модернизации в оформлении зажиточного 1,3 млрд. общества<sup>44</sup>.

---

<sup>41</sup> Информационный центр по вопросам поддержания мира // Организация Объединенных Наций [Электронный ресурс]. Режим доступа: <https://research.un.org/ru/peacekeeping-community/guidance> (дата обращения: 12.02.2021)

<sup>42</sup> Цели в области устойчивого развития // Организация Объединенных Наций [Электронный ресурс]. Режим доступа: <https://www.un.org/sustainabledevelopment/ru/sustainable-development-goals/> (дата обращения: 12.02.2021)

<sup>43</sup> Executive Summary of China's Actions on the Implementation of the 2030 Agenda for Sustainable Development // Организация Объединенных Наций [Электронный ресурс]. Режим доступа: <https://sustainabledevelopment.un.org/index.php?page=view&type=30022&nr=81&menu=3170> (дата обращения: 12.02.2021)

<sup>44</sup> Китай: Угрозы, Риски, Вызовы развитию [Электронный ресурс]. Режим доступа: [https://carnegieendowment.org/files/9275book\\_Kitai1.pdf](https://carnegieendowment.org/files/9275book_Kitai1.pdf) (дата обращения: 12.02.2021)

Стоит отметить, что Китай является одним из первых государств, которые включили идеи устойчивого развития в доктринальную базу своего политического курса. В 1992 г. понимание КНР важности указанных тезисов было закреплено официально путем подписания Декларации Рио-де-Жанейро, сегодня принцип устойчивого развития лежит в основе китайского стратегического плана роста<sup>45</sup>. Такое восприятие устойчивого развития администрацией страны позволило ему перейти из разряда теоретических проблем в список практических задач, требующих решения, которое нереализуемо в условиях отсутствия преобразований институтов управления, выработки программ по охране окружающей среды и борьбе с бедностью.

В начале XXI в. Китай представил мировой общественности концепцию гармоничного мир как инициативу разработки единого международного плана по обеспечению устойчивого мирового развития. Этот план предполагал сочетание наращивания темпов экономического роста с решением социальных программ и усовершенствованием механизмов охраны окружающей среды.

В 2007 г. в ходе диалогового саммита Большой восьмерки и глав развивающихся государств председатель КНР Ху Цзиньтао связал проблемы мирового устойчивого развития с глобализационными процессами в мировом хозяйственном секторе<sup>46</sup>. Руководитель Поднебесной выступил с инициативой по организации совместных усилий в рамках развития мировой экономике. В качестве основных направлений работы предлагались расширение внутреннего потребления, сокращение бюджетного дефицита, введение строгого контроля над международным финансовым рынком, разработка мер для поддержки многосторонних торговых отношений и противодействия протекционизму.

В июне 2019 г. Си Цзиньпин представил новое китайское понимание термина «устойчивое развитие». Китайский лидер подчеркнул, что устойчивое развитие представляет собой закономерный рост производительности и технического прогресса<sup>47</sup>.

Стоит подчеркнуть, что вопрос устойчивого развития представляется особо актуальным для Поднебесной. Экономический рост этой страны происходит не

---

<sup>45</sup> Рио-де-Жанейрская декларация по окружающей среде и развитию // Организация Объединенных Наций [Электронный ресурс]. Режим доступа: [https://www.un.org/ru/documents/decl\\_conv/declarations/riodecl.shtml](https://www.un.org/ru/documents/decl_conv/declarations/riodecl.shtml) (дата обращения: 12.02.2021)

<sup>46</sup> Саммит "Большой восьмерки" в Германии // РИА Новости [Электронный ресурс]. Режим доступа: [https://ria.ru/sammit\\_g8\\_germany\\_050607/](https://ria.ru/sammit_g8_germany_050607/) (дата обращения: 12.02.2021)

<sup>47</sup> Мордвинцева Л.Н. Достижение всеобщего благосостояния населением КНР в результате экономических реформ // Власть и управление на Востоке России. 2020. №1 (90). С.115

одновременно с углублением глобализационных процессов, китайская экономика активно вплетается в них, стремясь использовать все преимущества, которые несет за собой глобализация. При этом Китай находится в сильной зависимости от своих международных партнеров, поскольку испытывает дефицит ресурсной базы. Такой порядок представляет собой определённый вызов для экономической безопасности страны, а как следствие и для ее устойчивого развития.

Решение этой проблемы может быть осуществлено двумя способами. Во-первых, Китай может перейти к «зеленой» экономике за счет расширения возобновляемых источников энергии, что снизит степень его зависимости от крупнейших поставщиков энергоресурсов в мире. Во-вторых, КНР может установить партнёрские отношения с менее развитыми странами мира в целях обеспечения колоссального импорта природных ресурсов. Низкая степень развития государств-экспортеров не позволит им создавать угрозу для экономической безопасности Китая. При этом каждый из этих вариантов обладает серьезными недостатками. Так, первый путь требует длительного периода времени и больших материальных затрат. Второй путь несет в себе политические угрозы, поскольку партнеры Китая наряду с международным сообществом могут выдвинуть в сторону Пекина обвинения в неокOLONIALИЗМЕ<sup>48</sup>.

Сегодня переход к «зеленой экономике» перестал составлять национальную компетенцию отдельно взятого государства, эта проблема неотделима от вопросов мирового устойчивого развития. Решение экологических вопросов требует международного взаимодействия и координации усилий. Охрана окружающей среды представляет собой комплексную, затратную задачу, реализация которой усилиями одного государства, даже одного из самых влиятельных, невозможна. Это определяет особую заинтересованность КНР в международном сотрудничестве по обеспечению устойчивого развития.

Безусловно, четыре десятилетия реформ в Китае продемонстрировали миру наглядный пример экономической эффективности, но, несмотря на успехи в хозяйственной сфере, КНР вплоть до сегодняшнего дня не удалось найти решение проблем, вызванных конфликтом интересов наращивания темпов экономического роста и охраны окружающей среды<sup>49</sup>.

---

<sup>48</sup> Бальчиндоржиева О. Б. Проблема строительства зеленой экономики в Китае // Евразийство и мир. 2019. №1. С.39

<sup>49</sup> Сафронова Е. И. Концепция и практика устойчивого развития: взгляд из Китая // Восточная Азия: факты и аналитика. 2020. №3. С.22

Поднебесная переживает давление колоссальной демографической нагрузки, преобладание экстенсивного характера экономического роста, детериорация экосистем. Последняя проблема обусловлена широким распространением «грязных» методов промышленного и сельскохозяйственного производства, что приводит к росту эксплуатации природы. Вышеописанные процессы создают серьезные риски для экологической безопасности, которая выступает составной частью национальной безопасности и стабильности в обществе, а также препятствия для устойчивого развития.

Приоритет задач индустриализации и стремительный промышленный рост обусловил оформление ряда проблем социально-гуманитарного характера. Увеличение объемов выбросов углекислого газа, загрязнение воздуха, рост шумовой нагрузки, загрязнение питьевой воды и как следствие ее нехватка представляют собой угрозы для здоровья и жизни населения.

В качестве причин солидарности с ЦУР ООН Китай на международном уровне называет несколько факторов. Во-первых, КНР выступает крупнейшей развивающейся страной, почему на протяжении долгого времени уделяет внимание проблемам устойчивого развития. Во-вторых, правящие круги КНР считают Повестку – 2030 универсальной, поскольку этот план учитывает интересы всего международного сообщества<sup>50</sup>.

Китай видит в осуществлении ЦУР глобальную задачу. Правительство КНР считает, что все страны должны быть привлечены к процессу реализации Повестки-2030, объясняя это тем, что совместные действия способствуют инновационному, всестороннему, устойчивому развитию и оптимизации уровня благосостояния населения планеты. При этом Китай высказал готовность к взаимодействию с другими странами с целью извлечения обоюдных выгод, со-развития и сотрудничества.

Экономическое развитие напрямую зависит от политической стабильности, которая в Китае понимается с определенной спецификой. Большое значение имеет поддержание стабильности существующего государственного строя, признание руководящей роли КПК. В отличие от западных демократических государств власть в Китае готова к мерам строгого характера для поддержания внутривнутриполитической стабильности. На реализацию важнейшей задачи поддержания генеральной устойчивости направлены принятые в Поднебесной жестко централизованное управление, тотальный партийный контроль. Экономика отличается развитым плановым

---

<sup>50</sup> Морозов Ю. В. Глобальные позиции Китая и перспективы их развития в XXI веке // Китай в мировой и региональной политике. История и современность. 2020. №25. С.84

началом, планы пятилеток имеют аналогичный законодательным актом статус, за невыполнение установок правительства предусматривается личная ответственность, такой порядок обеспечивает Пекину весьма значительное преимущество в плане сохранения стабильности политического и экономического строев.

Отличительной чертой китайского подхода к реализации ЦУР является формулировка политических гарантий для этого процесса, этот принцип применяется к каждому из 10 направлений, в которых ведется работа:

- устранение голода и нищеты как явлений;
- поддержание устойчивых темпов экономического развития;
- ускорения процессов, способствующих переходу к индустриальному этапу развития;
- оптимизация показателей социального обеспечения и общественной безопасности;
- гарантия справедливости и равенства;
- совершенствование инструментов природоохранной деятельности;
- пристальное внимание к всеобщей проблеме климатических изменений;
- повышение эффективности потребления источников ресурсов и энергии;
- совершенствование национальной политики, лоббирование интересов страны в контексте международного сотрудничества.

Пекин озвучил намерения ввести ответственность правительств центрального, провинциального и местного уровня за выполнение установок ЦУР<sup>51</sup>.

Для организации эффективной работы по реализации ЦУР в 2016 г. был принят «Национальный план по осуществлению Повестки дня в области устойчивого развития на период до 2030 года», в этом документе содержится описание конкретных шагов по достижению 17 целей устойчивого развития, сформулированных Организацией Объединенных Наций<sup>52</sup>. Осуществление национального плана образует единую систему

---

<sup>51</sup> Бергер Я. М. Китайская модель глобализации // Куда движется век глобализации: сборник статей / под ред. А.Н. Чумакова, Л.Е. Гринина. Волгоград: Учитель. 2014. С. 373

<sup>52</sup> China's National Plan on Implementation of the 2030 Agenda for Sustainable Development // Ministry of Foreign Affairs of the People's Republic of China [Электронный ресурс]. Режим доступа: [https://www.fmprc.gov.cn/mfa\\_eng/zxxx\\_662805/W020161014332600482185.pdf](https://www.fmprc.gov.cn/mfa_eng/zxxx_662805/W020161014332600482185.pdf) (дата обращения: 12.02.2021)

с ключевыми национальными стратегиями, важнейшей из которых выступает 13-ая пятилетка (2016-2020 гг.)<sup>53</sup>.

Для реализации ЦУР были сформулированы и вспомогательные планы преобразований в конкретных сферах: План снижения уровня бедности в сельских районах Китая; План обеспечения продовольственной безопасности Китая; План среднесрочной и долгосрочной реформы развития образования в Китае; План развития здравоохранения.

Присущей только Китаю особенностью трактовки глобального плана устойчивого развития выступает и отсутствие антииндустриальной направленности. Пекин видит в индустриализации ключ к решению даже проблем охраны окружающей среды, эксплуатационная нагрузка на природу заложена в китайскую концепцию устойчивого развития. Такое положение объясняется рядом объективных причин, сокращение экономического разрыва между различными регионами страны невозможно без ускоренной индустриализации отстающих регионов, которые преимущественно расположены в центральной части и на западе страны. Претворение в жизнь этого плана повлечет за собой резкий рост потребления энергетических, водных и других ресурсов.

Сразу после оглашения ЦУР в конце 2015 г. КПК приняла решение о скорейшем сокращении численности бедного населения в Китае. Важнейшей задачей 13-ого пятилетнего плана стала борьба против нищеты. В рамках этой работы органами государственной власти на различных уровнях было подготовлено и выпущено около 200 программных документов, содержащих описание конкретных мер по преодолению проблемы бедности<sup>54</sup>.

Сельское население КНР составляет наибольший процент среди общей численности бедных граждан, за три года интенсивной работы с 2015 г. по 2018 г. китайскому руководству удалось сократить долю бедных в деревне с почти 56 млн. человек, за указанный период времени рост продемонстрировал и реальных доход на

---

<sup>53</sup> Концепция и путь развития, внутренняя и внешняя политика Китая // 13-ый пятилетний план развития [Электронный ресурс]. Режим доступа: [http://russian.china.org.cn/china/China\\_Key\\_Words/2018-12/04/content\\_74237957.htm](http://russian.china.org.cn/china/China_Key_Words/2018-12/04/content_74237957.htm) (дата обращения: 13.02.2021)

<sup>54</sup> The 13th five-year plan for economic and social development of the People's Republic of China // National Development and Reform Commission People's Republic of China [Электронный ресурс]. Режим доступа: [https://en.ndrc.gov.cn/policyrelease\\_8233/201612/P020191101482242850325.pdf](https://en.ndrc.gov.cn/policyrelease_8233/201612/P020191101482242850325.pdf) (дата обращения: 12.02.2021)

душу населения в сельской местности, с 1000 долл. в 2015 г. он вырос до 1720 долл. в 2018 г.<sup>55</sup>.

В настоящее время в Китае взят курс на реализацию «двух столетних целей»:

формирование к 100-летию образования КПК (2021 г.) общества средней зажиточности;

формирование к 2049 г.) богатого, развитого, цивилизованного социалистического государства, которое можно было бы поставить в один ряд со странами со средним уровнем развития<sup>56</sup>.

В 2019 г. среднегодовой показатель ВВП Китая на душу населения превысил 10 тыс. долл., что соответствует показателям развитых стран. С другой стороны, стоит понимать, что реальный доход на душу населения не превышает 5 тыс. долл. Нельзя отрицать эффективность китайского подхода к борьбе с бедностью, за 40 лет существования политики реформ и открытости китайское руководство смогло вывести из нищеты 700 млн. человек, благодаря чему общемировые показатели нищеты снизились почти на 70%<sup>57</sup>.

Несмотря на все успехи Китайской Народной Республики по реализации ЦУР мировая обстановка подвержена изменениям, главной угрозой 2020 г. стала пандемия коронавируса. Распространение COVID-19 обусловило корректировки в реализации ЦУР во всем мире, в том числе и в Поднебесной.

---

<sup>55</sup> Poverty & Equity Brief, China // The World Bank [Электронный ресурс]. Режим доступа: [https://databank.worldbank.org/data/download/poverty/33EF03BB-9722-4AE2-ABC7-AA2972D68AFE/Archives-2019/Global\\_POVEQ\\_CHN.pdf](https://databank.worldbank.org/data/download/poverty/33EF03BB-9722-4AE2-ABC7-AA2972D68AFE/Archives-2019/Global_POVEQ_CHN.pdf) (дата обращения: 01.03.2021)

<sup>56</sup> Забровская Л.В. Повышение уровня жизни населения КНР в начальный период экономических реформ // Региональные проблемы. 2017. №2. С.76

<sup>57</sup> Poverty & Equity Brief, China // The World Bank [Электронный ресурс]. Режим доступа: [https://databank.worldbank.org/data/download/poverty/33EF03BB-9722-4AE2-ABC7-AA2972D68AFE/Archives-2019/Global\\_POVEQ\\_CHN.pdf](https://databank.worldbank.org/data/download/poverty/33EF03BB-9722-4AE2-ABC7-AA2972D68AFE/Archives-2019/Global_POVEQ_CHN.pdf) (дата обращения: 01.03.2021)

## **ГЛАВА 3.**

### **БОРЬБА С БЕДНОСТЬЮ В КНР: ИСТОРИЧЕСКИЙ ОПЫТ, ПРОБЛЕМЫ И ПЕРСПЕКТИВЫ**

#### **3.1. Роль программ социальной помощи в сокращении бедного населения в Китае**

Основным событием мировой экономической истории последних нескольких десятилетий стал стремительный экономический рост КНР, проводимый с начала 80-х гг. прошлого века курс социально-экономических преобразований позволил Китаю стать крупнейшей экономикой в мире и значительно усилить свой авторитет на международной арене. Тем не менее, вплоть до сегодняшнего дня в стране сохраняется проблема социального неравенства, что привлекает внимание не только властей КНР, но и международного сообщества. Численность населения, живущих за чертой бедности, достаточно высоко, что поставило перед правительством страны стратегическую задачу по борьбе с нищетой. Стоит отметить, что накопленный исторический опыт противостояния этому кризисному явлению позволил Китаю сформулировать собственные механизмы по сокращению численности бедного населения. К числу основных инструментов борьбы с нищетой мы можем отнести доминирующую роль правительства, опору на собственные силы, принцип помощи на основе развития и развитием по всем направлениям. Тем не менее, стоящие сегодня перед Поднебесной задачи не могут быть реализованы в короткие сроки и только правительственными усилиями.

Неотъемлемой частью программы социального обеспечения выступает программа оказания социальной помощи, проживающим за чертой бедности, с инициативой реализации подобных программ выступают не только органы государственной власти, но и коммерческие структуры, и граждане. Например, программа «Надежда», которая впервые заявила о себе в 1989 г. Программа направлена по оказание помощи в получении образования детям из малообеспеченных семей. «Надежда» - благотворительная площадка, основу ее финансирования составляют пожертвования рядовых китайских граждан. В рамках этой программы за годы ее существования была

оказана помощь более трем миллионам детей из сельской местности<sup>58</sup>. По состоянию на 2020 г. число пожертвований в рамках программы составляло 500 млн.юаней<sup>59</sup>.

«Надежда» не является единственным проектом, деятельность которого направлена на помощь малоимущим гражданам страны. В Китае действует фонд «Счастье», его задачей выступает оказание помощи оказавшимся в тяжёлом материальном положении матерям. Инициатива создания этого проекта принадлежит Китайскому демографическому фонду благосостояния, Госкомитету по делам семьи и редакции печатного изделия «Население Китая». Фонд выдает беспроцентные кредиты в размере от 5 до 50 тыс. малоимущим семьям, при этом помощь распределяется между теми, кто рассчитывает своим трудом преодолеть трудности. Проект охватывает всю территорию Китайской Народной Республики. К настоящему моменту фонд оказал помощь 650 тыс. матерям, которые благодаря кредитам фонда смогли получить доступ к необходимым медицинским процедурам. 13 млн. юаней из бюджета фонда были потрачены на закупку медикаментов на матерей, проживающих в страдающих от бедности районах страны<sup>60</sup>.

В стране работает и программа по названию «Водоем», направленная на сооружение водной инфраструктуры в западных районах страны. Программа «Тепло» направлена на оказание всесторонней помощи бедному населению, ее название проистекает из основных целей работы организации: предоставить нуждающимся кров и пропитание, а также обеспечить эту категорию граждан всем необходимым для нормальной жизнедеятельности (одежда, предметы длительного и ежедневного пользования, предметы обихода и др)<sup>61</sup>.

В рамках социальной помощи свою деятельность ведут Китайская ассоциация инвалидов, которая занимается ремонтом домов малоимущих инвалидов, проживающих в сельских районах; Китайский фонд стимулирования лотерей, оказывающий помощь бедным группам населения путем проведения лотерей; ЦК Комсомола, представляющий собой план добровольной помощи со стороны образованной молодежи западным районам КНР.

---

<sup>58</sup> Сморгцова А.К. Роль программ социальной помощи в сокращении бедного населения в Китае // Вестник науки и образования. 2015. №1 (3). С.52

<sup>59</sup> Феномен экономического развития Китая [Электронный ресурс]. Режим доступа: <https://bsu.by/sm.aspx?guid=44703> (дата обращения: 01.03.2021)

<sup>60</sup> Годовой доклад Исполнительного совета ВПП ЭКОСОС и Совету ФАО за 2019 год <http://www.fao.org/3/nd586ru/nd586ru.pdf>

<sup>61</sup> Ань Шупин. Мы хотим, чтобы не было бедных // Ежемесячный журнал «Китай». 2010. № 11(3). С. 30-31.

Наиболее остро вопрос бедности населения стоит в сельской местности, в связи с этим китайское правительство поощряет проекты, направленные на повышение уровня и качества жизни сельских жителей. Сегодня в Китае работает программа «Гуанца», в ее рамках предоставляется помощь частным предприятиям, которые ведут инвестиционную деятельность в наименее развитых районах страны. Уже 20 лет, с 2001 г. функционирует программа «Всю деревню из бедности», за время существования этого проекта было охвачено 150 тыс. деревень, где наиболее остро стояла проблема нищеты: здесь проживало почти 80% всех бедных граждан КНР. Действие программы основано на определении правительством группы наиболее нуждающихся в помощи деревень, в которых в качестве приоритетных направлений выделяют оптимизацию условия труда и организации быта<sup>62</sup>.

По площади территории Китай находится на третьем месте. Основная доля земель непригодна для проживания, что связано с высоким риском возникновения чрезвычайных ситуаций. Некоторые жилые районы расположены в пустынной или горной местности, для которых характерна неплодородная почва, довольно шаткая экологическая среда и дефицит ресурсов.

В рамках решения данной проблемы было предложено переселить граждан на другие территории, более подходящие для проживания и ведения сельского хозяйства. Программа переселения началась в 1982 г. С целью стимулирования граждан и улучшения уровня их благосостояния при переселении им предоставлялись различные льготы и дотационные средства, которые предложено было направить на строительство жилья, освоение целины. При этом оплату коммунальных услуг переселенцев власти взяли на себя.

Помимо обозначенных выше мер, государство проводит работы по формированию инфраструктуры в местах создания образования новых поселений, а также выделяют средства на строительство заведений здравоохранения и образования. Молодым переселенцам предоставляется возможность освоить профессии, которые не связаны с сельскохозяйственной деятельностью, на что ежегодно выделяется более 100 млн. юаней<sup>63</sup>.

---

<sup>62</sup> Чжан Чунься. Программа переселения из бедных районов // Ежемесячный журнал «Китай». 2012. №2 2(16). С. 8-9.

<sup>63</sup> Ишмуратова В. Г. Борьба с бедностью в КНР: исторический опыт, проблемы и перспективы // ПСЭ. 2014. №3 (51). С.289

Эта программа за время своего существования зарекомендовала себя как эффективный инструмент избавления от бедности. Особое значение проект имел для решения проблемы нищеты в Нинся-Хуйэском автономном районе. С 2005 г. по 2009 г. в районах в бассейне р. Хуанхэ было создано 20 пунктов. В них заселилось около 100 тыс. человек из наиболее экономически неблагополучных районов автономного округа. Таким образом, по состоянию на сегодня в рамках реализации программ помощь была оказана 4 млн. крестьян преимущественно их Гуанси-Чжуанского и Нинся-Хуэйского автономных районов, провинции Юньнань, Гуйчжоу, Шаньси, Шэньси и Ганьсу<sup>64</sup>.

Таким образом, сегодня в КНР функционируют программы социальной помощи, инициатива реализации которых принадлежит как государству, так и частным лицам. Представляется, что аналогичным проектам отведено важное место в процессе борьбы с социальным неравенством, преодолением бедности. Это позволяет надеяться на то, что рано или поздно в мире удастся искоренить одну из главных проблем в экономическо-социальной сфере. Таким образом, борьба с бедностью в КНР рассматривается как мощный импульс к дальнейшему развитию по все направлениям.

### **3.2. Аграрная политика как метод борьбы с бедностью**

Сельская местность – место проживания основной доли китайского бедного населения, в связи с этим аграрной политике отводится особое место в решении задачи по ликвидации нищеты.

Стоит отметить, что китайское руководство достаточно успешно реализует задачу по достижению всеобщей средней зажиточности, одним из направлений которой выступает борьба с бедностью. Так, например, за первое десятилетие XXI в. число сельской бедности сократилось с 95 до 27 млн. человек. Это достижение позволило КНР стать первым государством мира, которое выполнило и даже перевыполнило задачу ООН по сокращению вдвое доли нуждающегося населения, вклад Китая в общемировую борьбу с этим феноменом составил 70%. В 2021 г. Си Цзиньпинь объявил о полной победе над абсолютной бедностью в стране<sup>65</sup>.

Это стало возможным благодаря определенным действиям, предпринимаемым государственными властями и простыми китайскими гражданами.

---

<sup>64</sup> Лай Юньцзян. Этапы становления и развития системы социального обеспечения в Китае // Вестник ГУУ. 2013. №1. С.285

<sup>65</sup> Китай объявил о полной победе над абсолютной бедностью // РИА Новости [Электронный ресурс]. Режим доступа: <https://ria.ru/20210225/bednost-1598879545.html> (дата обращения: 10.03.2021)

Таким образом, в середине 80-х гг. XX в. Китае наметилась и планомерно реализовалась серьезная работа по ликвидации бедности.

В рамках внедрения данной программы был реализован целый ряд проектов:

- «Семилетний план избавления от бедности 80 млн. человек (1994 - 2000 гг.)»;
- «Программа подъема китайской деревни и избавления ее от бедности (2001 - 2010 гг.)».

В настоящее время в стране реализуется «Программы подъема китайской деревни и избавления ее от бедности (2011 - 2020 гг.)». В качестве основных, наиболее эффективных инструментов борьбы с бедностью следует выделить дотации на ремонт и строительство жилья, приобретение инвентаря и внедрения мер по развитию промышленности в сельских районах с низким уровнем жизни<sup>66</sup>.

Помимо этого, в Китае проводится государственная аграрная политика, в рамках которой также предпринимаются меры по борьбе с бедностью. В 2006 г. была анонсирована отмена для крестьян сельскохозяйственного налога.

В рамках реализации программы по преодолению бедности было отобрано порядка 150 тыс. районов. Таким образом, за десятилетний период стране удалось искоренить бедность в 130 тыс. деревень<sup>67</sup>.

Правительство выделяет прямые дотации крестьянам, выращивающим зерновые культуры на приобретение инвентаря, специализированной техники и элитных семян и т. д.

В рамках реализации программ ликвидации бедности сельские районы обеспечиваются необходимым инженерными сетями (свет, вода), вкладываются силы и средства в развитие транспортной инфраструктуры, а также разрабатываются месторождения болотного газа. Одним из очевидных плюсов реализации данной программы является снос аварийного и ветхого жилья и выделение средств на строительство новых домов.

В Китае в начале XXI в. была проведена реформа коллективной собственности на лесные ресурсы. Таким образом, они были частично переданы в пользование сельским

---

<sup>66</sup> Гу Хао. Пути борьбы с бедностью в деревне в современном Китае // Вестник ГУУ. 2013. №1. С.261

<sup>67</sup> Белоглазов Г.П. Аграрно-промышленный комплекс КНР и китайская деревня в исторической ретроспективе: этапы и результаты 70-летних реформ (региональный аспект) // Труды института истории, археологии и этнографии ДВО РАН. 2019. №24. С.74

жителям, при этом государство выделило крестьянам льготы. Это, в свою очередь, способствовало развитию туризма и лесной промышленности в лесных районах.

В целом, среднегодовой прирост объемов финансирования проектов по преодолению бедности в деревни составляет до 20%. Стоит понимать, что в Китае наблюдается значительный разрыв в уровне развития между регионами, для преодоления подобной дифференциации китайское руководство предложило инициативу социальной помощи бедным районам со стороны развитых<sup>68</sup>. Наибольшей степенью развития характеризуются восточные районы страны, здесь расположены крупнейшие города страны (Пекин, Шанхай, Гуанчжоу), основные порты (Сямень, Нинбо, Циндао, Шеньчжень и др.), важнейшие промышленные центры. Провинциальные и городские власти восточного побережья страны помогают районам западной части страны, где расположены территории, непригодные для жизни, практически не развита промышленность. С 1996 г. правительство КНР выпустило распоряжение, согласно которому 15 экономически развитых провинций и городов восточного региона были обязаны оказывать помощь 11 провинциям (район, город) западного региона. Помощь при этом осуществляется в различных формах, западные районы могут выделять средства в рамках социальной помощи или отправлять в отстающие районы профессиональные кадры, частные лица, расположенные в развитых регионах страны, могут инвестировать средства в развитие западных. За 15 лет существования этой программы восточный регион предоставил западному региону помощь в размере 4,44 млрд. юаней. 5684 предприятий востока, сотрудничающих с западными фирмами, инвестировали капитал на сумму 249,76 млрд. юаней, на обучение было послано 4,672 млн. сельских работников<sup>69</sup>.

Правительство ведет масштабную работу по обеспечению доступности медицинского обслуживания: оказывается поддержка больницам в сельских районах западной части страны, поселковым амбулаториям. Для усиления кадрового состава сельских больниц за последние десятилетия было подготовлено почти 100 тыс. медработников. Кроме того, на развитие медицинского обслуживания в западных регионах страны со стороны простых граждан было пожертвовано 6000 единиц

---

<sup>68</sup> Петунин Е. И., Бичиев Р. К., Вафин И. С., Кудалов Н. А., СайФудинова Н. З. Стратегическое региональное планирование Китая // Московский экономический журнал. 2019. №7. С.556

<sup>69</sup> Доклад о работе правительства // Жэньминь жибао [Электронный ресурс]. Режим доступа: [http://paper.people.com.cn/rmrb/html/2012-03/16/nw.D110000renmrb\\_20120316\\_2-01.htm?div=](http://paper.people.com.cn/rmrb/html/2012-03/16/nw.D110000renmrb_20120316_2-01.htm?div=) (дата обращения: 12.03.2021)

медицинского оборудования<sup>70</sup>. За период 2000-2020 гг. необходимое лечение получили 60 млн. человек, находящихся в затруднительном материальном положении.

Решение проблем в деревне требует подготовки профессиональных квалифицированных кадров. С 2004 г. китайское правительство осуществляет программу под названием «Дождь и роса», целью которой выступает перемещение работников из сельской местности в города, объем общего финансирования проекта достиг 3 млрд. юаней. Средства были потрачены на организацию курсов по подготовке трудоспособной молодежи из бедных сельских семей, после которых они могут переехать в город и найти работу. В настоящее время эту программу прошли более 4 млн. человек, 80% из которых нашли работу в городе. Организация подобных курсов благоприятно сказалась на уровне доходов сельского населения.

Безусловно, китайские власти делают основную ставку в решении задачи по ликвидации нищеты на собственные силы, при этом изучает и заимствует мировой опыт и идеи по борьбе с этим явлением. Китай достаточно открыто делится и собственными достижениями в этой области с международным сообществом. Пекин развернул эффективную программу международного сотрудничества в рамках ликвидации нищеты. Иностранный капитал участвует в помощи китайским бедным районам начиная с 90-х гг. прошлого века. Китай поддерживает активные связи как с международными и региональными институтами (ООН, Всемирный банк, Азиатский банк развития), так и с отдельными странами (Германия, Япония и др.). Таким образом, в более чем 20 провинций и 300 уездов поступают иностранные инвестиции. Следует отметить, что на рассматриваемый в рамках данного исследования период помощью бедным районами воспользовалось свыше 20 млн. китайских граждан, которые так или иначе испытывают материальные затруднения.

В вопросах дополнительного обеспечения сельских районов приоритетом деятельности правительства стала «Программа подъема китайской деревни и избавления ее от бедности (2010 - 2020 гг.)».

В рамках реализации данной программы были разработаны и приняты следующие постановления:

- «Государственное управление средствами в подходе к борьбе с бедностью»;

---

<sup>70</sup> Развитие дела здравоохранения и прогресс в деле охраны прав человека в Китае [Электронный ресурс]. Режим доступа: [https://polpred.com/?ns=1&ns\\_id=2368929](https://polpred.com/?ns=1&ns_id=2368929) (дата обращения: 10.03.2021)

- «Практические программы работы для фермеров в 2011 году» и т. д.<sup>71</sup>. На основании центральных постановлений и программ на провинциальном уровне приняты конкретные планы борьбы с бедностью в деревне.

В 2012-2020 г. Китай приступил к реализации нового этапа борьбы с бедностью. Так, на данном этапе деятельность правительства направлена на искоренение бедности в горных районах страны. В рамках реализации программы на данном этапе предполагалось качественно улучшить жизнь населения обозначенных районов, а также предоставить им принципиально новые, эффективные пути развития, в связи с чем правительством ежегодно выделялось финансирование в размере 100 млн. юаней. Распределение выделенных средств осуществлялось непосредственно на местах между несколькими сотнями населенных пунктов, расположенных в горных районах<sup>72</sup>.

Руководство КНР акцентирует внимание на том, что борьба с бедностью так или иначе охватит все населенные пункты страны, в которых люди проживают за черной бедности.

Правительство на местах несет определенную общую ответственность. При этом наблюдается налаживание путей взаимодействия всех структурных элементов и звеньев цепи, ведущей от бедности к материальному благополучию. Правительство внедряет новые формы контроля, делает проверки на местах более глубокими, поощряет обмен опытом с целью организации качественной и эффективной работы.

В перспективе Китайская Народная Республика продолжит борьбу с бедностью с помощью доказавших свою эффективность инструментов и путем привлечения новых механизмов в том числе, и за счет заимствования международного опыта для сокращения бедности и построения общества средней зажиточности.

### **3.3. Программа созидания общества «Средней зажиточности» в современном Китае**

В октябре 2017 г. прошел очередной XIX съезд КПК, по итогам которого было закреплено направление развития страны в рамках создания общества средней зажиточности («сяокан»). Стоит понимать, что эта цель входит в повестку дня на

---

<sup>71</sup> Китай усилит проведение реформ на селе // Министерство сельского хозяйства КНР. [Электронный ресурс]. Режим доступа: [http://russian.agri.gov.cn/xw/201401/t20140120\\_21066.htm](http://russian.agri.gov.cn/xw/201401/t20140120_21066.htm) (дата обращения: 10.03.2021)

<sup>72</sup> Денисов А. Опыт Китая по борьбе с бедностью полезен во всем мире // Российский Совет по международным делам [Электронный ресурс]. Режим доступа: <https://russiacouncil.ru/analytics-and-comments/comments/opyt-kitaya-po-borbe-s-bednostyu-polezen-vo-vsem-mire/> (дата обращения: 10.03.2021)

протяжении последних десяти лет китайской истории. Уже в 2002 г. в ходе XVI съезда КПК обсуждалась проблема построения «сяокан», когда эта задача была продекларирована Председателем КНР Цзян Цземином как основная задача на XXI в., стоящая перед китайским обществом<sup>73</sup>. Среднезажиточное общество, по мнению китайского руководства, характеризуется развитой экономикой, технологическим прогрессом, передовыми научными достижениями, высоким уровнем жизни граждан страны, процветающей культурой. По планам официального Пекина построение общества «сяокан» благоприятно скажется на процессе модернизации страны, что планируется завершить к середине нынешнего столетия, и превратить Китай в развитую, богатую, цивилизованную социалистическую державу, обладающую значительным авторитетом на международной арене.

В активный оборот термин «сяокан» был введен главным идеологом преобразовательной политики реформ и открытости Дэн Сяопином, впервые этот термин был упомянут китайским политическим и общественным деятелем в беседе с премьер-министром Японии: «Четыре модернизации, к осуществлению которых мы стремимся, являются модернизациями китайского типа. Наша концепция «четырёх модернизаций» не является той концепцией модернизации, которую вы восприняли. Мы имеем в виду семью сяокан»<sup>74</sup>.

В 2013 г. пост Председателя КНР занял Си Цзиньпин, которые выдвинул концепцию «китайской мечты», в основе которой лежит лозунг о возрождении великой китайской нации, под этим понимается совокупность внутренней консолидации и упрочения позиций Поднебесной на мировой арене. В основе китайской концепции возрождения величия лежит модернизационный рывок с приоритетом развития во всех сферах жизнедеятельности общества. Причины таких взглядов достаточно прагматичные: без развития китайского общества невозможно сохранение лидирующей роли Коммунистической партии Китая.

В своих официальных заявлениях Си Цзиньпин называет три обязательных условия для построения китайской мечты:

---

<sup>73</sup> XVI Всекитайский съезд КПК // Газета «Жэньминь Жибао» 19.11.2012. [Электронный ресурс]. – Режим доступа: <http://russian.peopledaily.com.cn/zhuanli/partycongress/home.html> (дата обращения: 15.03.2021)

<sup>74</sup> Никитюк В.А. Принцип «сяокан» в деятельности Дэн Сяопина: построение социализма с китайской спецификой // Международный журнал гуманитарных и естественных наук. 2019. №4-1. С.22

1. Обязательно развитие общества в рамках социализма с китайской спецификой;
2. Поддержание патриотических настроений в обществе;
3. Объединение усилий всех народов, проживающих на территории Китая<sup>75</sup>.

Срок выполнения задачи по построению общества «сяокан» был намечен к 2021 г.

Философская составляющая общества средней зажиточности носит доступный характер, поскольку в ее основе лежат повседневные понятия: благополучия семьи и детей, наличие квартиры и достаточного дохода для поддержания жизнедеятельности, возможность спокойно провести старость. Кроме того, в эту концепцию положена и идея об особом предназначении китайской нации, что и станет основой для ее великого возрождения.

Дословный перевод термина «сяокан» на русский язык звучит как «средний достаток», тем не менее, в последнее время получило распространение трактование этого понятия как «социализма с китайской спецификой», что не всегда является правомерным. Наиболее разумным было бы понимать «сяокан» как общество среднего/умеренного благосостояния<sup>76</sup>.

Оценка достигнутых успехов в рамках построения «сяокан» происходит в рамках шести областей: экономическое развитие, социальное развитие, качество жизни, уровень развития демократии, культура и образование, состояние окружающей среды. В эти шесть областей включены в общей сложности 23 показателя, определяющие степень построения общества средней зажиточности<sup>77</sup>. Далее будут рассмотрены показатели из всех шести областей.

#### 1. Устойчивое экономическое развитие.

Данная область включает несколько базовых значений:

- доля добавленной стоимости третичного сектора экономики в ВВП;
- доля горожан в общем количестве населения страны;
- уровень безработицы среди городского населения;

---

<sup>75</sup> Си Цзиньпин. О государственном управлении. Пекин: Издательство литературы на иностранных языках, 2014. С.68

<sup>76</sup> Бальчиндоржиева О.Б. Среднезажиточное общество в КНР: основные этапы его строительства // Евразийство и мир. 2018. №1. С.30

<sup>77</sup> Бинда Юань. Поиски истоков теоретической системы социализма с китайской спецификой — от теории Дэн Сяопина к концепции научного развития. СПб. : Нестор-История, 2013. С. 114

- затраты на научно-исследовательские и опытно-конструкторские работы (НИОКР);
- показатель ВВП на душу населения.

ВВП на душу населения выступает важнейшим критерием при оценке развития конкретного государства или региона. Стоит понимать, что экономическое развитие не заключается только в стабильном росте показателей ВВП, тем не менее этот показатель является одним из наиболее демонстративных. Без экономического роста невозможно и социальное развитие. В связи с этим китайским руководством была озвучена цель четырёхкратного роста показателей ВВП в период с 2000 г. по 2020 г.

В современных условиях основной для экономического развития выступают технические инновации. Состояние развития этого показателя в той или иной стране обычно определяется за счет вычисления доли расходов на НИОКР в государственном бюджете. Для крупнейшего мирового игрока, которым, безусловно, является Китайская Народная Республика, финансирование инновационных технологий имеет важнейшее значение для использования экономического потенциала.

Доля третичного сектора экономики демонстрирует структуру экономики. В традиционном понимании экономика эволюционирует от сельскохозяйственной к промышленной и затем к экономике услуг. Сегодня Китай переживает проблему информационной экономикой с незавершенной индустриализацией. В связи с этим стране требуется нарастить темпы индустриализации, что в статистическом отношении означает увеличение доли третичной экономики.

Индустриализация и модернизация экономики закономерно приводят к миграции сельского населения в городские районы, этот процесс традиционно понимается как урбанизация. Доля жителей городов от общей численности населения демонстрирует степень урбанизации и, как следствие, уровень социального прогресса. Сегодня большинство населения КНР проживает в сельских областях, несмотря на колоссальные темпы урбанизации.

Безработица – важнейший показатель, отражающий степень экономического развития. Занятость представляет собой основной способ получения средств к существованию. КПК ставит перед собой задачу по обеспечению достаточного числа рабочих мест для самого многочисленного в мире населения страны. Без решения проблемы безработицы невозможно построить общество «сяокан». Руководство КНР выбрало в качестве основного критерия оценки именно уровень безработицы в городах, поскольку, учитывая сезонную специфику сельскохозяйственных работ, оценка

реального уровня безработицы среди занятых в этой отрасли экономики носит достаточно комплексный характер.

## 2. Социальный баланс.

В эту область вошли пять показателей: коэффициент Джини, соотношение уровня доходов городских и сельских жителей, коэффициент неравенства развития различных районов страны, охват базовым социальным обеспечением, соотношение численности мужчин и женщин в количестве выпускников средней школы. Анализ этих показателей демонстрирует состояние социального баланса с точки зрения разрыва в доходах различных групп населения.

Коэффициент Джини – признанный в мире показатель, который демонстрирует разрыв в распределении доходов. Китай достиг достаточных изменений коэффициента после перехода к политике реформ и открытости, в связи с чем был сокращен разрыв в доходах различных социальных групп.

Соотношение доходов городских и сельских жителей необходимо для анализа диспропорций в экономике страны. Сегодня в Китае сохраняются значительные различия в уровне доходов жителей городов и деревень, что выступает признаком дисбаланса в экономическом развитии КНР. Построение общества средней зажиточности предполагает уменьшение этого разрыва.

Региональные различия проявляются в разрыве регионального экономического развития. Исходя из среднедушевого ВВП различных регионов, коэффициент диспаритета регионального экономического развития может отражать разрыв экономического развития в разных регионах. Несмотря на огромное число позитивных итогов перехода к политике реформ и открытости, нельзя отрицать тот факт, что именно этот политический курс имел ключевое значение в оформлении глубоких региональных различий в китайской экономике. С 1980 г. по 1984 г. в КНР были оформлены специальные экономические зоны, а также открыт 14 портовых городов для зарубежных инвестиций. Сегодня эти регионы отличаются значительным экономическим развитием, одним из таких примеров может выступать город Шеньжень, который за 30 лет смог превратиться в мировой центр производства электроники<sup>78</sup>. Китайское руководство ставит задачу снижения региональных различий и достижения сбалансированного развития всех районов страны.

---

<sup>78</sup> Мордвинцева Л.Н. Достижение всеобщего благосостояния населением КНР в результате экономических реформ // Власть и управление на Востоке России. 2020. №1 (90). С.119

Система социального обеспечения играет ведущую роль в поддержании адекватного уровня жизни. Под созданием системы социального обеспечения традиционно понимается предоставление гражданам страны возможности иметь доступ к обеспеченной жизни, в обществе с развитой системой социального обеспечения молодое население имеет возможность трудоустройства, пенсионеры получают уход, граждане имеют доступ к медицинскому обслуживанию и образовательным ресурсам.

Гендерное равенство представляет собой важнейший элемент гармоничного развития общества. Оценка гендерного равенства в том или ином обществе происходит путем анализа соотношения уровня безработицы среди мужчин и женщин, доли выпускников разных полов средней школы и высших учебных заведений, доли женщин среди государственных служащих и соотношение средней заработной платы женщин и мужчин.

Китай предпринимает значительные шаги в установлении гендерного равенства, в частности, было введено обязательное всеобщее девятилетнее образование. Страна стремится и к введению универсального образования в старших классах, что позволит снизить гендерное неравенство.

3. Качество жизни представлено следующими показателями: доход на душу населения, коэффициент Энгеля, полезная площадь на душу населения, уровень детской смертности, уровень продолжительности жизни. Все эти пункты отражают качество жизни китайских граждан с точки зрения уровня доходов, условий проживания, состояния здоровья людей и степень доступа к медицинским услугам.

Располагаемый доход на душу населения представляет собой обязательное условие для повышения уровня и качества жизни населения. При отсутствии доходов у населения невозможно и потребление. Этот показатель тесно связан с показателем ВВП на душу населения, но они не являются взаимозаменяемыми. Власти Поднебесной рассчитывают располагаемый доход на душу населения отдельно для городских и сельских районов, поскольку общенациональный показатель располагаемого дохода на душу населения должен основываться на весе городского и сельского населения.

Коэффициент Энгеля представляет собой долю расходов на продовольствие в объеме расходов. Закономерно, что при общем росте потребления коэффициент Энгеля будет демонстрировать тенденцию к снижению. Безусловно, этот показатель находится в прямой зависимости от уровня цен на продукты питания.

Полезная площадь на душу населения демонстрирует степень доступности жилья для граждан страны, при этом понятие «жилье» включает в себя ряд элементов:

пространство, удобство, качество окружающей среды. Политика реформ и открытости обусловило увеличение площади жилых помещений, были достигнуты и успехи в обеспечении качества таких площадей. Тем не менее, высокая численность населения вызывает необходимость приоритетной работы по расширению площади жилых помещений.

Представляется, что предпочтения по площади нивелируют необходимость в обеспечении достойного качества жилья. Так, например, жилье в сельской местности по качеству ниже стандарта деревянных, кирпичных, железобетонных строений по подлжит включению в общие аналитические данные.

Уровень детской смертности является одним из важнейших показателей качества жизни населения любого государства, что закреплено на уровне Детского фонда Организации Объединенных Наций и ЦУР. Этот показатель имеет гораздо более репрезентативный характер, чем коэффициент охвата детей школьного возраста, уровень потребления калорий на душу населения, число врачей на 1000 человек населения, поскольку он объединяет в себе несколько важнейших аспектов. К их числу можно отнести состояние системы здравоохранения, реализация в стране плановой иммунизации, степень охраны детства и материнства, уровень доступа к продовольствию и питьевой воде, наличие необходимых санитарных условий и др.

Ожидаемая продолжительность жизни традиционно используется как элемент анализа состояния здоровья населения страны или его отдельной группы. Повышение ожидаемой продолжительности жизни является свидетельством повышения качества жизни населения. Продолжительность жизни население характеризуется относительно умеренными изменениями и не зависит от возрастного состава. Данный показатель отражает тенденцию развития и роста общества при отсутствии серьезных чрезвычайных ситуаций (стихийные бедствия, медицинские прорывы и т. д.).

#### 4. Демократия и право

Уровень развития демократия в стране определяется за счет оценки двух пунктов: удовлетворенностью граждан гарантией и реализацией демократических прав и свобод, индексом социальной безопасности.

Под удовлетворенностью граждан своими демократическими правам понимается то, как в стране соблюдаются базовые политические, экономические и культурные права и свободы человека. Построение общества «сяокан» предполагает развитие социалистической демократии и политической цивилизации.

Принцип верховенства права в политической жизни страны предполагает развитую систему законодательства, положениям которого обязаны следовать все жители и само государство. Правовое строительство в Китае имеет большое значение для обеспечения общественной безопасности. Интегральный индекс социальной безопасности является сводным показателем преобразований социального порядка, который включает общие преобразования базовых аспектов социального порядка. Под базовыми аспектами социального порядка подразумеваются производственная и общественная безопасность, безопасность жизни и дорожного движения) на протяжении некоего временного отрезка.

#### 5. Культура и образование.

Эта область сформирована из трех показателей: доля добавленной стоимости культурной отрасли в общенациональном ВВП, доля расходов на культурные и образовательные услуги, средняя продолжительность обучения граждан.

Первый показатель отражает степень развития культурной индустрии в стране. Второй служит показателем разнообразия духовной жизни граждан страны.

Одной из приоритетных целей в рамках построения «сяокан» выступает совершенствование научной и культурной компетентности широких слоев китайского общества. Компетентность национального образования оценивается по следующим критериям: уровень грамотности населения, число учащихся в школе, доля охвата школьного образования, средняя продолжительность обучения. Сегодня в Китае сохраняется проблема недостаточной образовательной и культурной компетентности населения, тем не менее были достигнуты значительные успехи в первостепенной задаче сокращения безграмотности в обществе. По состоянию на 2018 г. уровень грамотности в стране достигал 96,4%<sup>79</sup>.

#### 6. Состояние и охрана окружающей среды

В эту область включены три показателя: потребление энергии, индекс площади пахотных земель, индекс качества окружающей среды.

Первый показатель демонстрирует насколько эффективно используются различные ресурсы. Стоит понимать, что в сфере освоения природных ресурсов КНР значительно отстает от общемировых показателей, экономический рост вызывает глубокую потребность в различных ресурсах, в частности в энергоресурсах.

---

<sup>79</sup> Literacy rate, adult total (% of people ages 15 and above) // The World Bank [Электронный ресурс]. Режим доступа: <https://data.worldbank.org/indicator/SE.ADT.LITR.ZS> (дата обращения: 12.03.2021)

Пахотная земля представляет собой важнейший стратегический ресурс страны. Китай при этом представляет собой страну с высокой численностью населения и недостаточным количеством пахотных земель. Этим объясняется особая защита пахотных земель со стороны государства. Таким образом, перед Китаем была поставлена цель: достижение динамического баланса общей площади пахотных земель, а также баланс компенсаций и реквизиций (изъятие органами государственной власти имущества у собственника с выплатой ему стоимости изъятого имущества).

Качество окружающей среды представляет собой комплексное понятие, состоящие из следующих факторов: водная среда, воздушная среда, почвенная среда, экологическая среда, геологическая среда и шумовая среда.

Таким образом, политика построения «сяокан» представляет собой путь к гармоничному развитию всех сфер жизнедеятельности китайского общества. Китайское руководство стремится к повышению материального уровня жизни населения, демократизации политической сферы, повышение уровня интеллектуальных компетенций. Для этого поставлена трехступенчатая задача, где первая ступень – это всестороннее развитие китайского общества, вторая - продолжение развития общества, третья – повышение уровня жизни населения.

Невозможно отрицать тот факт, что для осуществления «китайской мечты о великом возрождении китайской нации» необходимо приложить существенные усилия как со стороны общества, так и со стороны государства. Представляется, что в настоящее время Пекин разрешил значительную часть проблем. Однако остался ряд факторов, по-прежнему оказывающих негативное влияние на социально-экономическое развитие страны. Так, на XIX-м съезде КПК Си Цзиньпин, выступая с докладом, обозначил, что новая эпоха социализма с китайской спецификой на первое место выступило противоречие между потребностью населения страны в лучшей жизни и неполным, неравномерным развитием<sup>80</sup>.

В настоящее время в КНР проблематика социального отчуждения и имущественного неравенства не искоренена. Отчасти это обусловлено рядом факторов, в том числе недостаточным финансированием сферы социального обеспечения, здравоохранения, образования. Также следует отметить имеющийся довольно

---

<sup>80</sup> Полный текст доклада, с которым выступил Си Цзиньпин на XIX съезде КПК // Агентство Синьхуа [Электронный ресурс]. – Режим доступа: [http://russian.news.cn/2017-11/03/c\\_136726299.htm](http://russian.news.cn/2017-11/03/c_136726299.htm) (дата обращения: 15.02.2021)

значительный разрыв в уровне жизни бедного и богатого населения, остро стоит проблема борьбы с коррупцией и отмечается общая социальная напряженность.

В перспективе обозначенная выше концепция, призванная возродить величие китайской нации, будет развиваться и углубляться. Поиск выхода из кризисных ситуаций будет осуществляться в рамках китайской специфики, обусловленной исторической традицией.

## **ЗАКЛЮЧЕНИЕ**

В нашей работе были рассмотрены Цели устойчивого развития, сформулированные Организацией Объединенных Наций, международная проблема бедности, основные методы расчета бедности и нищеты, состояние проблемы бедности в КНР, основные достижения Китая по искоренению бедности. На основе проделанной работы можно сделать следующие выводы.

Во-первых, с 2000 г. наблюдается тенденция к снижению численности бедного населения планеты, тем не менее их количество остается значительным. В научной мысли существует несколько подходов к определению бедности в зависимости от различных показателей: ВВП на душу населения, индекс абсолютной и относительной бедности, коэффициент Джини, многомерная бедность и др.

В настоящее время исследователи накопили значительный опыт в изучении проявлений данного феномена в странах Европы. Следует отметить, что в современной экономической науке имеет место обобщение методов подсчета бедности. Однако нельзя игнорироваться тот факт, что наряду с этим отсутствуют исследования процессов бедности через призму географических и пространственных характеристик данного явления.

Представляется, что в процессе исследования географических аспектов бедности оптимальным решением является применение тех показателей, которые отражают демографические параметры данного явления. Например, процентное соотношение горожан и крестьян, уровень безработицы.

Таким образом, в процессе изучения географических аспектов бедности представляется целесообразным и эффективным использование определяющих уровень доступности для населения социальной сферы показателей. Именно они позволяют сформировать наиболее полное представление о текущем состоянии экономики в том или ином регионе.

Во всех существующих рейтингах максимальный уровень бедности зафиксирован в африканских странах, что объясняется историей континента, особенностями природы и климата, отсутствием политической стабильности в большинстве стран Африки.

Во-вторых, Китай стал первой страной, которой удалось решить проблему абсолютной бедности. Китайское общество проделало колоссальную работу по искоренению нищеты, необходимо принимать во внимание тот факт, что 30 лет назад почти половина населения КНР проживала за чертой бедности. Успехи были достигнуты за счет масштабной работы по помощи бедным гражданам, обеспечению им доступа к

медицинским и образовательным услугам, в стране действуют многочисленные проекты и фонды, помогающие гражданам, оказавшимся в затруднительном положении. Приоритетным направлением работы стала ликвидация нищеты именно в сельской местности, для этого китайское правительство ввело налоговые льготы, предоставляло дотации, была проведена политика переселения из горных районов и мест с непригодной для земледелия почвой.

Основная задача, стоящая перед китайским обществом в первой половине XXI в. – это построение общества средней зажиточности или «сяокан», первый шаг к которой, а именно ликвидация нищеты, уже достигнут.

## ZHRNUTIE

Milióny ľudí na celom svete žijú za menej ako 1,90 dolára denne, čo je ukazovateľ extrémnej chudoby. Táto skutočnosť naznačuje, že je potrebné študovať tento jav a hľadať prístupy k znižovaniu chudobnej populácie.

V predkladanej práci boli stanovené nasledujúce výskumné úlohy:

- 1) zvážiť hlavné teoretické prístupy k definícii pojmu *chudoba*;
- 2) formulovať hlavné ukazovatele chudoby;
- 3) analyzovať súčasný stav globálneho problému chudoby;
- 4) identifikovať hlavné kroky čínskeho vedenia na implementáciu SDGs;
- 5) študovať poľnohospodársku politiku Stredného kráľovstva ako mechanizmus na prekonanie chudoby;
- 6) zhodnotiť úlohu programov sociálnej pomoci pri znižovaní počtu chudobných ľudí.

Prvým cieľom je odstránenie chudoby ako fenoménu. V súčasnosti je medzinárodne uznávaná úroveň extrémnej chudoby definovaná ako príjem nižší ako 1,90 dolárov na deň. Do roku 2015 bola táto hodnota stanovená na 1,25 USD na deň<sup>81</sup>. Zvýšenie tohto ukazovateľa bolo spôsobené všeobecným poklesom kúpnej sily obyvateľstva. Podľa Organizácie Spojených národov počet ľudí žijúcich v extrémnej chudobe klesol z 36% v roku 1990 na 10% v roku 2015.

Preto sa ako súčasť implementácie SDGs (Ciele trvalo udržateľného rozvoja) predpokladá:

1. Odstrániť extrémnu chudobu ako globálny fenomén do roku 2030.
2. Znížiť najmenej o 50% podiel svetovej populácie žijúcej v chudobe vo všetkých jej prejavoch, ktoré spĺňajú sa definujú podľa konkrétnych národných noriem do roku 2030.
3. Mobilizovať zdroje s cieľom poskytnúť rozvojovým krajinám primerané prostriedky na vykonávanie politík a programov na odstránenie chudoby vo všetkých jej prejavoch. Okrem iného sa má tento cieľ realizovať prostredníctvom rozšírenia spolupráce medzi krajinami.

Najbežnejším spôsobom merania intenzity chudoby je vypočítať množstvo peňazí, ktoré chudobný človek potrebuje len na dosiahnutie hranice chudoby, tradične označovanej ako *index chudoby*.

---

<sup>81</sup> Обновленные сведения о глобальном уровне бедности // Всемирный банк [Электронный ресурс]. Режим доступа: <https://www.vsemirnyjbank.org/ru/topic/poverty/brief/global-poverty-line-faq> (дата обращения: 10.03.2021)

Práca sa tiež zaoberá absolútnou a relatívnou chudobou, keďže je dôležité rozlišovať tieto pojmy.

Ďalším krokom je stanovenie hranice chudoby, čo znamená určenie prahu, za ktorým môže byť osoba, najmä domácnosť alebo domácnosť, definovaná ako chudobná.

HDP na obyvateľa je jedným z hlavných ekonomických ukazovateľov, na základe ktorých možno odhadnúť úroveň chudobného obyvateľstva v krajine.

Malo by byť zrejmé, že tento ukazovateľ nezohľadňuje oblasť štátu, sezónne a konjunkturálne výkyvy národných ekonomík<sup>82</sup>.

Koeficient Gini sa považuje za ďalší ukazovateľ chudoby. Ide o štatistický ukazovateľ stupňa stratifikácie spoločnosti založený na určitom individuálnom ekonomickom znaku.

V roku 2019 predstavila Organizácia Spojených národov správu o ľudskom rozvoji<sup>83</sup>, ktorá preskúmala ukazovatele koeficientu Gini v rôznych krajinách a niektoré údaje boli v práci preskúmané.

Prah chudoby je definovaný ako množstvo peňazí, ktoré jednotlivec alebo domácnosť potrebuje na uspokojenie svojich potrieb. Prah chudoby sa vypočíta individuálne pre každú krajinu.

Najdôležitejším ukazovateľom úrovne chudoby je podiel obyvateľstva, ktorý zažíva deficit kalórií a nedostatok potravy. Najvyššia miera podielu hladných ľudí bola zaznamenaná v Severnej Kórei – 43,1%, na Madagaskare – 41,8%, v Ugande – 40,1%. Znepokojujúca je skutočnosť, že za posledných 10 rokov sa tento ukazovateľ zvýšil na Madagaskare a v Ugande vzrástol o viac ako 10%, v Jemene o 8,3%, v Afganistane o 7,4% a v Nigérii o 5,3%. Zároveň bol zaznamenaný pokles podielu podvyživených ľudí v období 2010 – 2020 v Číne, Indii, Vietname, Etiópii a Indonézii<sup>84</sup>.

Viacrozmerný index chudoby sa považoval za percento obyvateľstva žijúceho v tejto chudobe, upravené o intenzitu určitých druhov deprivácie.

Ďalej moja práca analyzuje vývoj v Čínskej ľudovej republike, ktorá dokázala úplne prekonať absolútnu chudobu.

---

<sup>82</sup> Смоленцева Елена Викторовна Бедность как мировая проблема: оценка современного состояния // Московский экономический журнал. 2019. №6. С.90

<sup>83</sup> Доклад Всемирного банка по статистике бедности // Организация Объединенных Наций [Электронный ресурс]. Режим доступа: <https://unstats.un.org/unsd/statcom/49th-session/documents/2018-23-Poverty-R.pdf> (дата обращения: 12.03.2021)

<sup>84</sup> 2020 Global Hunger Index by Severity // Global Hunger Index [Электронный ресурс]. Режим доступа: <https://www.globalhungerindex.org/ranking.html> (дата обращения: 12.03.2021)

V júni 2019 prezident Si Ťin Pching predstavil nové čínske chápanie pojmu trvalo udržateľný rozvoj. Čínsky líder zdôraznil, že trvalo udržateľný rozvoj je výsledkom prirodzeného zvýšenia produktivity práce a technologického pokroku<sup>85</sup>.

Charakteristickým rysom čínskeho prístupu k realizácii SDGs je formulácia politických záruk pre tento proces. Táto zásada sa vzťahuje na každú z nasledujúcich 10 oblastí:

- odstránenie hladu a chudoby ako javov;
- udržiavanie stabilného tempa hospodárskeho rozvoja;
- urýchlenie procesov, ktoré uľahčujú prechod na priemyselnú fázu vývoja;
- optimalizácia ukazovateľov sociálneho zabezpečenia a verejnej bezpečnosti;
- zabezpečenie spravodlivosti a rovnosti;
- zlepšenie nástrojov environmentálneho manažérstva;
- dôkladná pozornosť univerzálnemu problému zmeny klímy;
- zlepšenie efektívnosti spotreby zdrojov a zdrojov energie;
- zlepšenie národnej politiky, lobovanie záujmov krajiny v kontexte medzinárodnej spolupráce.

Peking oznámil svoj zámer, aby ústredné, provinčné a miestne vlády zodpovedali za vykonávanie cieľov SDG<sup>86</sup>.

Na realizáciu cieľov udržateľného rozvoja boli formulované aj plány transformácie v konkrétnych oblastiach: plán na zníženie chudoby vo vidieckych oblastiach Číny; plán na zaistenie potravinovej bezpečnosti v Číne; plán strednodobej a dlhodobej reformy rozvoja vzdelávania v Číne; plán rozvoja zdravia.

Od roku 2015 sa čínskemu vedeniu podarilo znížiť podiel chudobných na vidieku z takmer 56 miliónov ľudí a skutočný príjem na obyvateľa vo vidieckych oblastiach tiež zaznamenal nárast z 1 000 dolárov v roku 2015 na 1 720 dolárov v roku 2018<sup>87</sup>.

---

<sup>85</sup> Мордвинцева Л.Н. Достижение всеобщего благосостояния населением КНР в результате экономических реформ // Власть и управление на Востоке России. 2020. №1 (90). С.115

<sup>86</sup> Бергер Я. М. Китайская модель глобализации // Куда движется век глобализации: сборник статей / под ред. А.Н. Чумакова, Л.Е. Гринина. Волгоград: Учитель. 2014. С. 373

<sup>87</sup> Poverty & Equity Brief, China // The World Bank [Электронный ресурс]. Режим доступа: [https://databank.worldbank.org/data/download/poverty/33EF03BB-9722-4AE2-ABC7-AA2972D68AFE/Archives-2019/Global\\_POVEQ\\_CHN.pdf](https://databank.worldbank.org/data/download/poverty/33EF03BB-9722-4AE2-ABC7-AA2972D68AFE/Archives-2019/Global_POVEQ_CHN.pdf) (дата обращения: 01.03.2021)

Nemožno poprieť účinnosť čínskeho prístupu k boju proti chudobe: za 40 rokov politiky reforiem a otvorenosti sa čínskemu vedeniu podarilo vymaniť 700 miliónov ľudí z chudoby, čím sa celosvetová miera chudoby znížila takmer o 70%<sup>88</sup>.

Napriek všetkým úspechom Čínskej ľudovej republiky pri implementácii SDGs sa globálna situácia môže zmeniť, hlavnou hrozbou roku 2020 bola pandémia koronavírusu. Šírenie COVID-19 viedlo k úpravám pri implementácii SDGs po celom svete, a to aj v Čínskej ľudovej republike.

V predkladanej práci tiež skúmame programy Čínskej ľudovej republiky v boji proti chudobe, ktoré dodnes fungujú efektívne.

Napríklad program *Hope*, ktorý sa prvýkrát objavil v roku 1989, je zameraný na pomoc deťom z rodín s nízkymi príjmami získať vzdelanie.

V Číne funguje Nadácia šťastie, jej úlohou je pomôcť matkám, ktoré sa nachádzajú v ťažkej finančnej situácii.

Krajina má tiež program s názvom *Vodojem*, ktorého cieľom je poskytovať vodu obyvateľstvu dedín v západných oblastiach krajiny. Program *Teplo* je zameraný na poskytovanie komplexnej pomoci chudobným, jeho názov vychádza z hlavných cieľov organizácie: poskytnúť prístrešie a jedlo tým, ktorí to potrebujú, ako aj poskytnúť tejto kategórii občanov všetko potrebné pre normálny život (odevy, predmety na dlhodobé a každodenné použitie, potreby pre domácnosť atď.)<sup>89</sup>.

Čína má tiež program *Guangca*, ktorý poskytuje pomoc súkromným podnikom, ktoré vykonávajú investičné činnosti v najmenej rozvinutých oblastiach krajiny.

V súčasnosti krajina realizuje Programy na rozvoj čínskej dediny a jej zbavenie chudoby (2011-2020)". Ako hlavné a najúčinnější nástroje na boj proti chudobe by sa mali vyčleniť dotácie na opravu a výstavbu bývania, nákup vybavenia a zavedenie opatrení na rozvoj priemyslu vo vidieckych oblastiach s nízkou životnou úrovňou<sup>90</sup>.

Okrem vyššie uvedených opatrení štát pracuje na vytváraní infraštruktúry na miestach, kde sa vytvárajú nové osady, a tiež prideluje finančné prostriedky na výstavbu zdravotníckych

---

<sup>88</sup> Poverty & Equity Brief, China // The World Bank [Электронный ресурс]. Режим доступа: [https://databank.worldbank.org/data/download/poverty/33EF03BB-9722-4AE2-ABC7-AA2972D68AFE/Archives-2019/Global\\_POVEQ\\_CHN.pdf](https://databank.worldbank.org/data/download/poverty/33EF03BB-9722-4AE2-ABC7-AA2972D68AFE/Archives-2019/Global_POVEQ_CHN.pdf) (дата обращения: 01.03.2021)

<sup>89</sup> Ань Шупин. Мы хотим, чтобы не было бедных // Ежемесячный журнал «Китай». 2010. № 11(3). С. 30-31.

<sup>90</sup> Гу Хао. Пути борьбы с бедностью в деревне в современном Китае // Вестник ГУУ. 2013. №1. С.261

a vzdelávacích inštitúcií. Mladí migranti majú možnosť študovať povolania, ktoré nesúvisia s poľnohospodárskymi činnosťami, a na ktoré sa ročne prideluje viac ako 100 miliónov juanov<sup>91</sup>.

Čína tiež udržiava aktívne vzťahy s medzinárodnými a regionálnymi inštitúciami (OSN, Svetová banka, Ázijská rozvojová banka), ako aj s jednotlivými krajinami (Nemecko, Japonsko atď.). Viac ako 20 provincií a 300 krajov tak prijíma zahraničné investície.

Vedenie Čínskej ľudovej republiky sa zameriava na skutočnosť, že boj proti chudobe nejakým spôsobom pokryje všetky oblasti krajiny, v ktorej ľudia žijú v pod hranicou chudoby.

V práci sa tiež uvádza, že v októbri 2017 sa konal 19. zjazd Komunistickej strany Číny, ktorý stanovil cieľ rozvoja krajiny ako spoločnosť priemernej prosperity ("xiaokang")<sup>92</sup>.

Podľa čínskeho vedenia sa spoločnosť strednej triedy vyznačuje rozvinutou ekonomikou, technologickým pokrokom, pokročilými vedeckými úspechmi, vysokou životnou úrovňou občanov krajiny a prosperujúcou kultúrou.

Si Ťin Pching vo svojich oficiálnych vyhláseniach uvádza tri predpoklady na vybudovanie čínskeho sna:

1. povinný rozvoj spoločnosti v rámci socializmu s čínskymi charakteristikami;
2. udržiavanie vlasteneckej nálady v spoločnosti;
3. zjednotenie úsilia všetkých národov žijúcich na území Číny<sup>93</sup>.

Filozofická zložka rozvoja spoločnosti priemernej prosperity je prístupná, pretože je založená na každodenných koncepciách: blaho rodiny a detí, dostupnosť bytu a dostatočný príjem na podporu života, možnosť pokojne prežiť starobu.

Predkladaná práca sa zaoberá šiestimi oblasťami, ktoré zahŕňajú celkom 23 ukazovateľov, ktoré určujú fázu budovania spoločnosti priemernej prosperity<sup>94</sup>.

1. Trvalo udržateľný hospodársky rozvoj.

Táto oblasť obsahuje niekoľko základných hodnôt:

- podiel pridanej hodnoty terciárneho sektora hospodárstva na HDP;
- podiel občanov na celkovom počte obyvateľov krajiny;

---

<sup>91</sup> Ишмуратова В. Г. Борьба с бедностью в КНР: исторический опыт, проблемы и перспективы // ПСЭ. 2014. №3 (51). С.289

<sup>92</sup> XVI Всекитайский съезд КПК // Газета «Жэньминь Жибао» 19.11.2012. [Электронный ресурс]. – Режим доступа: <http://russian.peopledaily.com.cn/zhuantipartycongress/home.html> (дата обращения: 15.03.2021)

<sup>93</sup> Си Цзиньпин. О государственном управлении. Пекин: Издательство литературы на иностранных языках, 2014. С.68

<sup>94</sup> Бинда Юань. Поиски истоков теоретической системы социализма с китайской спецификой — от теории Дэн Сяопина к концепции научного развития. СПб. : Нестор-История, 2013. С. 114

- miera mestskej nezamestnanosti;
- HDP na obyvateľa.

## 2. Sociálna rovnováha.

Táto oblasť zahŕňa päť ukazovateľov: koeficient Gini, pomer úrovne príjmov obyvateľov miest a vidieka, koeficient nerovnosti vo vývoji rôznych regiónov krajiny, pokrytie základného sociálneho zabezpečenia, pomer mužov a žien v počte absolventov stredných škôl. Analýza týchto ukazovateľov ukazuje stav sociálnej rovnováhy z hľadiska rozdielu v príjmoch medzi rôznymi skupinami obyvateľstva.

3. Kvalitu života predstavujú tieto ukazovatele: príjem na obyvateľa, Engelov koeficient, užitočná plocha na obyvateľa, úroveň detskej úmrtnosti, úroveň očakávanej dĺžky života. Všetky tieto položky odrážajú kvalitu života čínskych občanov z hľadiska príjmu, životných podmienok, zdravotného stavu ľudí a stupňa prístupu k zdravotníckym službám.

## 4. Demokracia a právo

Úroveň rozvoja demokracie v krajine je určená hodnotením dvoch parametrov: spokojnosti občanov s garanciou a implementáciou demokratických práv a slobôd a indexu sociálneho zabezpečenia.

Spokojnosť občanov s ich demokratickými právami sa týka spôsobu, akým sa v krajine dodržiavajú základné politické, hospodárske a kultúrne ľudské práva a slobody. Výstavba spoločnosti Xiaokang predpokladá rozvoj socialistickej demokracie a politickej civilizácie.

## 5. Kultúra a vzdelávanie.

Táto oblasť sa skladá z troch ukazovateľov: podiel pridanej hodnoty kultúrneho priemyslu na národnom HDP, podiel výdavkov na kultúrne a vzdelávacie služby a priemerné trvanie odbornej prípravy občanov.

## 6. Štátna a environmentálna ochrana

Táto oblasť zahŕňa tri ukazovatele: spotreba energie, index ornej pôdy, index kvality životného prostredia.

Čína sa stala prvou krajinou, ktorá dokázala vyriešiť problém absolútnej chudoby, táto skutočnosť nám umožňuje dúfať, že skôr či neskôr bude svet schopný odstrániť jeden z hlavných problémov v hospodárskej a sociálnej sfére.

Čínska spoločnosť urobila obrovskú prácu pri odstraňovaní chudoby a je potrebné vziať do úvahy skutočnosť, že pred 30 rokmi takmer polovica čínskeho obyvateľstva žila pod hranicou chudoby. Úspech sa dosiahol prostredníctvom rozsiahlej pomoci chudobným

občanom, poskytovaní prístupu k lekárskeým a vzdelávacím službám a v krajine existuje množstvo projektov a finančných prostriedkov, ktoré pomáhajú občanom v ťažkej situácii.

Hlavnou úlohou čínskej spoločnosti v prvej polovici dvadsiateho prvého storočia je vybudovať spoločnosť priemernej prosperity alebo *xiaokang*, pričom prvý krok, ktorý sa už podarilo dosiahnuť, bolo odstránenie chudoby.

## СПИСОК ЛИТЕРАТУРЫ

### Источники

#### Нормативно-правовые акты

1. Восьмая пятилетка // Китайский информационный Интернет-центр [Электронный ресурс]. URL: [http://russian.china.org.cn/archive2006/txt/2006-02/22/content\\_2221470.htm](http://russian.china.org.cn/archive2006/txt/2006-02/22/content_2221470.htm) (дата обращения: 29.01.2021).
2. Девятая пятилетка // Китайский информационный интернет-центр [Электронный ресурс]. URL: [http://russian.china.org.cn/archive2006/txt/2006-02/22/content\\_2221470.htm](http://russian.china.org.cn/archive2006/txt/2006-02/22/content_2221470.htm) (дата обращения: 29.01.2021).
3. Доклад о работе правительства // Жэньминь жибао [Электронный ресурс]. Режим доступа: [http://paper.people.com.cn/rmrb/html/2012-03/16/nw.D110000renmrb\\_20120316\\_2-01.htm?div=](http://paper.people.com.cn/rmrb/html/2012-03/16/nw.D110000renmrb_20120316_2-01.htm?div=) (дата обращения: 12.03.2021).
4. Рио-де-Жанейрская декларация по окружающей среде и развитию // Организация Объединенных Наций [Электронный ресурс]. Режим доступа: [https://www.un.org/ru/documents/decl\\_conv/declarations/riodecl.shtml](https://www.un.org/ru/documents/decl_conv/declarations/riodecl.shtml) (дата обращения: 12.02.2021).
5. China's National Plan on Implementation of the 2030 Agenda for Sustainable Development // Ministry of Foreign Affairs of the People's Republic of China [Электронный ресурс]. Режим доступа: [https://www.fmprc.gov.cn/mfa\\_eng/zxxx\\_662805/W020161014332600482185.pdf](https://www.fmprc.gov.cn/mfa_eng/zxxx_662805/W020161014332600482185.pdf) (дата обращения: 12.02.2021).
6. Constitution of the People's Republic of China // The National People Congress of the People's Republic of China [Электронный ресурс]. Режим доступа: [http://www.npc.gov.cn/zgrdw/englishnpc/Constitution/node\\_2825.htm](http://www.npc.gov.cn/zgrdw/englishnpc/Constitution/node_2825.htm) (дата обращения: 13.02.2021).
7. The 13th five-year plan for economic and social development of the People's Republic of China // National Development and Reform Commission People's Republic of China [Электронный ресурс]. Режим доступа: [https://en.ndrc.gov.cn/policyrelease\\_8233/201612/P020191101482242850325.pdf](https://en.ndrc.gov.cn/policyrelease_8233/201612/P020191101482242850325.pdf) (дата обращения: 12.02.2021).

#### Документы международных организаций

8. Доклад Всемирного банка по статистике бедности // Организация Объединенных Наций [Электронный ресурс]. Режим доступа:

<https://unstats.un.org/unsd/statcom/49th-session/documents/2018-23-Poverty-R.pdf>

(дата обращения: 12.03.2021).

9. Доклад о человеческом развитии 2019 // Human Development Report. United Nations Development Programme [Электронный ресурс]. Режим доступа: [http://hdr.undp.org/sites/default/files/hdr\\_2019\\_overview\\_-\\_russian.pdf](http://hdr.undp.org/sites/default/files/hdr_2019_overview_-_russian.pdf) (дата обращения: 12.03.2021).
10. Многомерная бедность // Oxford Poverty and Human Development Initiative [Электронный ресурс]. Режим доступа: [https://www.ophi.org.uk/wp-content/uploads/Presentation-Tajikistan\\_rus2.pdf](https://www.ophi.org.uk/wp-content/uploads/Presentation-Tajikistan_rus2.pdf) (дата обращения: 12.03.2021).
11. Обновленные сведения о глобальном уровне бедности // Всемирный банк [Электронный ресурс]. Режим доступа: <https://www.vsemirnyjbank.org/ru/topic/poverty/brief/global-poverty-line-faq> (дата обращения: 10.03.2021).
12. Резолюция ГА ООН 70/201 (2015) // Организация Объединенных Наций [Электронный ресурс]. Режим доступа: <https://undocs.org/ru/A/RES/70/201> (дата обращения: 25.03.2021).
13. Руководство по измерению бедности // UNECE [Электронный ресурс]. Режим доступа: [https://unece.org/fileadmin/DAM/stats/publications/2018/ECECESSTAT20174\\_ru.pdf](https://unece.org/fileadmin/DAM/stats/publications/2018/ECECESSTAT20174_ru.pdf) (дата обращения: 12.03.2021).
14. Устав Организации Объединенных Наций // Организация Объединенных Наций [Электронный ресурс]. Режим доступа: [un.org/ru/sections/un-charter/introductory-note/index.html](http://un.org/ru/sections/un-charter/introductory-note/index.html) (дата обращения: 08.02.2021).
15. Цели в области устойчивого развития // Организация Объединенных Наций [Электронный ресурс]. Режим доступа: <https://www.un.org/sustainabledevelopment/ru/sustainable-development-goals/> (дата обращения: 12.02.2021).

#### **Делопроизводственные документы**

16. Background // New Hope Foundation [Электронный ресурс]. Режим доступа: <https://newhope.foundation/about-us/> (дата обращения: 11.03.2021).

#### **Статистические материалы**

17. Танзания уровень бедности // Мировой атлас данных [Электронный ресурс]. Режим доступа: <https://knoema.ru/atlasТанзания/Уровень-бедности> (дата обращения: 12.03.2021).

18. GDP per capita, PPP (current international \$) // Human Development Report. United Nations Development Programme [Электронный ресурс]. Режим доступа: <https://data.worldbank.org/indicator/NY.GDP.PCAP.PP.CD> (дата обращения: 12.03.2021).
19. Literacy rate, adult total (% of people ages 15 and above) // The World Bank [Электронный ресурс]. Режим доступа: <https://data.worldbank.org/indicator/SE.ADT.LITR.ZS> (дата обращения: 12.03.2021).
20. Poverty & Equity Brief, China // The World Bank [Электронный ресурс]. Режим доступа: [https://databank.worldbank.org/data/download/poverty/33EF03BB-9722-4AE2-ABC7-AA2972D68AFE/Archives-2019/Global\\_POVEQ\\_CHN.pdf](https://databank.worldbank.org/data/download/poverty/33EF03BB-9722-4AE2-ABC7-AA2972D68AFE/Archives-2019/Global_POVEQ_CHN.pdf) (дата обращения: 01.03.2021).
21. 2020 Global Hunger Index by Severity // Global Hunger Index [Электронный ресурс]. Режим доступа: <https://www.globalhungerindex.org/ranking.html> дата обращения: 12.03.2021).

#### **Публицистические документы**

22. Всестороннее построение общества «сяокан» — задача Китая на первое двадцатилетие нынешнего века // Синьхуа [Электронный ресурс]. Режим доступа: [http://www.russian.people.com.cn/200211/12/rus20021112\\_68162.html](http://www.russian.people.com.cn/200211/12/rus20021112_68162.html) (дата обращения: 19.02.2021).
23. Выступление Премьер Госсовета КНР Ли Кэцзяна на симпозиуме по вопросам разработки 13-го пятилетнего плана в Госкомитете по делам развития и реформ // Синьхуа [Электронный ресурс]. Режим доступа: [http://russian.china.org.cn/exclusive/txt/2015-12/09/content\\_37272971.htm](http://russian.china.org.cn/exclusive/txt/2015-12/09/content_37272971.htm) (дата обращения: 09.02.2021).
24. Итоги 11 пятилетки, планы на 12 пятилетку // Международное радио Китая [Электронный ресурс]. URL: <http://russian.cri.cn/741/2010/11/03/Zt1s358646.htm> (дата обращения: 30.01.2021).
25. Китай готовит планы борьбы с бедностью в сельских районах на следующее десятилетие // Синьхуа [Электронный ресурс]. Режим доступа: <http://russian.people.com.cn/31516/7660618.html> (дата обращения: 12.02.2021).
26. Китай усилит проведение реформ на селе. Министерство сельского хозяйства КНР. [Электронный ресурс]. Режим доступа:

- [http://russian.agri.gov.cn/xw/201401/t20140120\\_21066.htm](http://russian.agri.gov.cn/xw/201401/t20140120_21066.htm) (дата обращения: 10.03.2021).
27. Полный текст доклада, с которым выступил Си Цзиньпин на XIX съезде КПК // Агентство Синьхуа [Электронный ресурс]. – Режим доступа: [http://russian.news.cn/2017-11/03/c\\_136726299.htm](http://russian.news.cn/2017-11/03/c_136726299.htm) (дата обращения: 15.02.2021).
28. Полный текст доклада, с которым выступил Ху Цзиньтао на XVIII съезде КПК // Газета «Жэньминь Жибао» 19.11.2012. [Электронный ресурс]. Режим доступа: [http://russian.people.com.cn/31521/8\\_023960.html](http://russian.people.com.cn/31521/8_023960.html) (дата обращения: 15.01.2021).
29. Си Цзиньпин. О государственном управлении. Пекин: Издательство литературы на иностранных языках, 2014. 630 с.
30. XVI Всеитайский съезд КПК // Газета «Жэньминь Жибао» 19.11.2012. [Электронный ресурс]. – Режим доступа: <http://russian.peopledaily.com.cn/zhuanti/partycongress/home.html> (дата обращения: 15.03.2021).

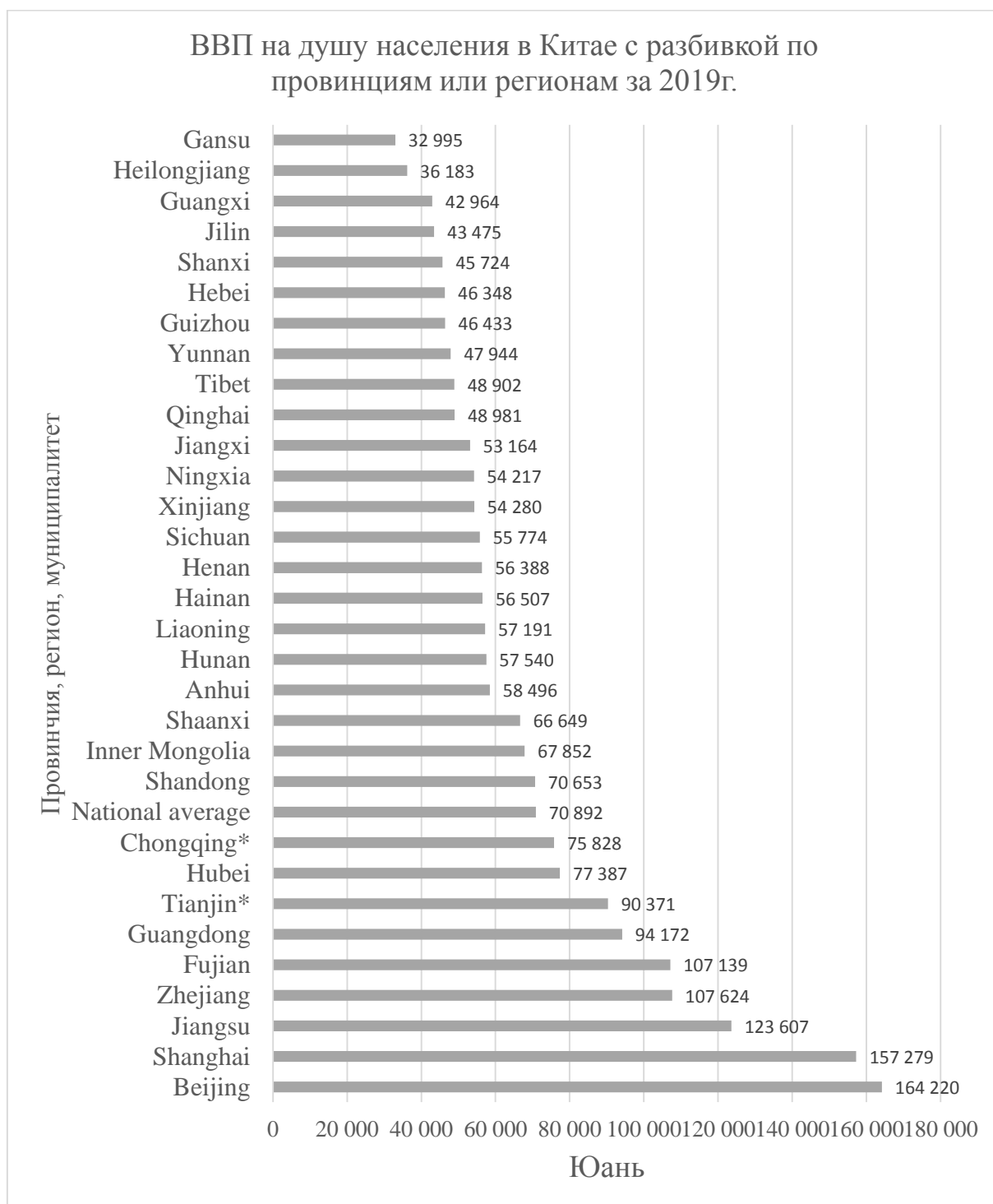
### **Научная литература**

31. Аристов Е.В. Деятельность Всемирного банка и Международного Валютного Фонда, направленная на превенцию и аллевиацию бедности // Международное право. 2017. №2. С.1-6.
32. Бальчиндоржиева О.Б. Среднезажиточное общество в КНР: основные этапы его строительства // Евразийство и мир. 2018. №1. С.30-34.
33. Бальчиндоржиева О.Б. Проблема строительства зеленой экономики в Китае // Евразийство и мир. 2019. №1. С.37-41.
34. Барский К. М. Что такое сяокан? // Восток. Афро-азиатские общества: история и современность. 1992. №5. С. 91-95.
35. Батракова Л.Г. Основные концепции оценки бедности населения // Ярославский педагогический вестник. 2011. № 3. Том I (Гуманитарные науки). С. 117-121.
36. Белоглазов Г.П. Аграрно-промышленный комплекс КНР и китайская деревня в исторической ретроспективе: этапы и результаты 70-летних реформ (региональный аспект) // Труды института истории, археологии и этнографии ДВО РАН. 2019. №24. С.70-85.
37. Бергер Я. М. Китайская модель глобализации // Куда движется век глобализации: сборник статей / под ред. А.Н. Чумакова, Л.Е. Гринина. Волгоград: Учитель. 2014. С. 371-377.

38. Бинда Юань. Поиски истоков теоретической системы социализма с китайской спецификой — от теории Дэн Сяопина к концепции научного развития. СПб. : Нестор-История, 2013. 292 с.
39. Вартанова М.Л. Социально-экономические аспекты малообеспеченности в современных условиях // ЕГИ. 2020. №6 (32). С.84-90.
40. Гу Хао. Пути борьбы с бедностью в деревне в современном Китае // Вестник ГУУ. 2013. №1. С.261-265.
41. Денисов А. Опыт Китая по борьбе с бедностью полезен во всем мире // Российский Совет по международным делам [Электронный ресурс]. Режим доступа: <https://russiancouncil.ru/analytics-and-comments/comments/opyt-kitaya-po-borbe-s-bednostyu-polezen-vo-vsem-mire/> (дата обращения: 10.03.2021).
42. Ерохин В.Л., Гао Т. Продовольственная безопасность Китая: современное состояние и стратегические ориентиры // Маркетинг и логистика. 2019. № 5. С. 12-32.
43. Забровская Л.В. Повышение уровня жизни населения КНР в начальный период экономических реформ // Региональные проблемы. 2017. №2. С.73-78.
44. Забровская Л.В. Уровень жизни населения и реформа системы социального обеспечения в Китае (1979-1999 гг.) // Россия и АТР. 2008. № 3. С. 115-126.
45. Ишмуратова В. Г. Борьба с бедностью в КНР: исторический опыт, проблемы и перспективы // ПСЭ. 2014. №3 (51). С.287-291.
46. Камилова Н. А., Мусинова З. Проблема бедности и пути её решения в современном мире // Архивариус. 2020. №3 (48). С.108-114.
47. Коваленко В.А. «География голода» на карте мира // Научно-технические ведомости Санкт-Петербургского государственного политехнического университета. Общество. Коммуникация. Образование. 2016. №3 (250). С.102-106.
48. Лай Юньцзян. Этапы становления и развития системы социального обеспечения в Китае // Вестник ГУУ. 2013. №1. С.283-288.
49. Ларионова М.В. Вызовы достижения Целей развития тысячелетия (ЦРТ) // Вестник международных организаций: образование, наука, новая экономика. 2020. №1. С.155-167.
50. Мордвинцева Л.Н. Достижение всеобщего благосостояния населением КНР в результате экономических реформ // Власть и управление на Востоке России. 2020. №1 (90). С.113-120.

51. Морозов Ю.В. Глобальные позиции Китая и перспективы их развития в XXI веке // Китай в мировой и региональной политике. История и современность. 2020. №25. С.80-95.
52. Насыржанова М.Х. Способы и методы измерения дифференциации доходов населения в экономике // Вестник ТГУПБП. 2011. №4. С.125.
53. Никитюк В.А. Принцип «сяокан» в деятельности Дэн Сяопина: построение социализма с китайской спецификой // Международный журнал гуманитарных и естественных наук. 2019. №4-1. С.22-25.
54. Петунин Е. И., Бичиев Р. К., Вафин И. С., Кудалов Н. А., СайФудинова Н. З. Стратегическое региональное планирование Китая // Московский экономический журнал. 2019. №7. С.556-563.
55. Романенко М.В., Сюй Яньли «Новая норма» в контексте созидания общества «Средней зажиточности» в современном Китае // Вестник ГУУ. 2016. №2. С.254-256.
56. Сафронова Е.И. Концепция и практика устойчивого развития: взгляд из Китая // Восточная Азия: факты и аналитика. 2020. №3. С.18-35.
57. Смоленцева Е.В. Бедность как мировая проблема: оценка современного состояния // Московский экономический журнал. 2019. №6. С.87-102.
58. Сморгцова А.К. Роль программ социальной помощи в сокращении бедного населения в Китае // Вестник науки и образования. 2015. №1 (3). С.52-54.
59. Тельбизов В.В. Дэн Сяопин. Принципы политической теории и практики / Под ред. А.Г. Сытина. М.: БИНН, 2006. 120 с.
60. Чжан Чунься. Программа переселения из бедных районов // Ежемесячный журнал «Китай». 2012. №2 2(16). С. 8-9.

## ПРИЛОЖЕНИЕ 1

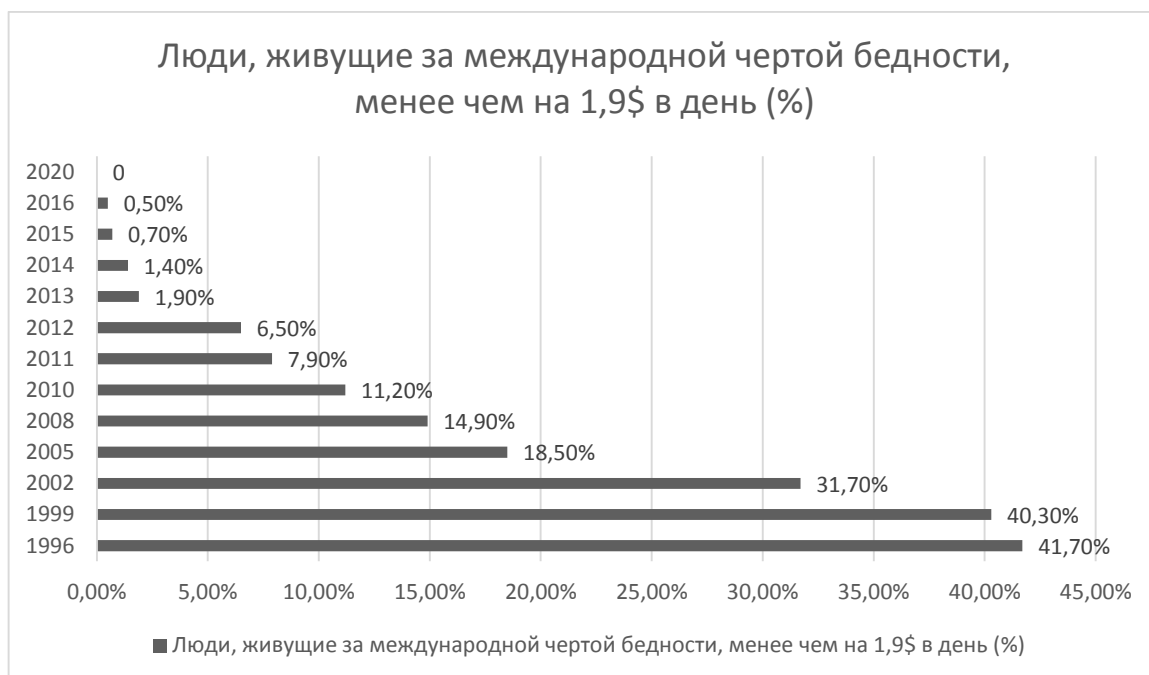


ВВП на душу населения в Китае с разбивкой по провинциям или регионам за 2019г.<sup>95</sup>

<sup>95</sup> Составлено по данным Национального бюро статистики Китая [Электронный ресурс]. Режим доступа: <https://chinabookshop.net/shop?keywords=china%20statistical%20yearbook&olsPage=products%2Fchina-statistical-yearbook-2019-chn-stt-yrb-201> (дата обращения: 16.04.2021)

## ПРИЛОЖЕНИЕ 2

### Уровень бедности в КНР в процентном соотношении



Уровень бедность КНР, 1996-2020 гг. (%)<sup>96</sup>.

<sup>96</sup> Составлено по данным Всемирного банка [Электронный ресурс]. Режим доступа: <https://www.vsemirnyjbank.org/> (дата обращения: 20.01.2021)