

**Štatistický úrad Slovenskej republiky**



**Inovačná aktivita podnikov  
v Slovenskej republike  
2012-2014**

*INNOVATION ACTIVITY OF ENTERPRISES  
IN THE SLOVAK REPUBLIC  
2012-2014*

VEDA A TECHNIKA

# Štatistický úrad Slovenskej republiky

Kód: 100216  
Okruh: Veda a technika  
Dátum: december 2016

## **Inovačná aktivita podnikov v Slovenskej republike 2012-2014**

*INNOVATION ACTIVITY OF ENTERPRISES  
IN THE SLOVAK REPUBLIC  
2012-2014*

**2016**

Sekcia podnikových štatistík  
Generálna riaditeľka sekcie: Libuša Kolesárová

Odbor prierezových štatistík  
Kontaktná osoba: Edita Novotná  
tel.: 02/ 50236 314

Autori publikácie: pracovný tím štatistiky vedy a techniky

**Štatistický úrad Slovenskej republiky**

Miletičova 3

824 67 Bratislava 26

Tel.: 02/ 50236 335

[www.statistics.sk](http://www.statistics.sk) / Produkty / Publikácie

---

Rozmnožovanie obsahu tejto publikácie, ako aj jednotlivých častí, v pôvodnej alebo upravenej podobe pre komerčné účely a nie pre vlastnú potrebu, je možné len s písomným súhlasom Štatistického úradu SR. Údaje, ktoré sú obsahom tejto publikácie, je možné použiť len s uvedením zdroja.

Copying contents of this publication either whole or single parts, both in original and adjusted form for commercial purposes and not for own use is possible only unless the Statistical Office of the Slovak Republic gives written permission. Data of this publication can be used only with identification of the source.

ISBN978-80-8121-521-6

# OBSAH CONTENTS

Strana  
Page

<b>Inovačná aktivita podnikov v Slovenskej republike v rokoch 2012-2014</b>	<b>1</b>
1. Podniky s inovačnou aktivitou	2
2. Vplyv inovačnej aktivity na hospodárske výsledky podniku	6
3. Výdavky na inovácie	7
4. Spolupráca pri inováciách	9
5. Inovácie a zákazky pre verejný sektor	10
6. Práva duševného vlastníctva	10
7. Neinovujúce podniky	11
8. Environmentálne inovácie	11
9. Netechnologické inovácie	12
10. Inovácie podľa technologických sektorov	13
11. Porovnanie základných ukazovateľov o inováciách v SR v r. 2006-2014	16
<b><i>Innovation activity of enterprises in the Slovak Republic in 2012-2014</i></b>	<b>19</b>
1. <i>Enterprises with innovation activity</i>	20
2. <i>Impact of innovation activity on economic results of the enterprise</i>	24
3. <i>Innovation expenditure</i>	25
4. <i>Innovation co-operation</i>	27
5. <i>Public sector procurement and innovation</i>	28
6. <i>Intellectual property rights</i>	28
7. <i>Non-innovators</i>	28
8. <i>Innovations with environmental benefits</i>	29
9. <i>Non-Technological Innovation</i>	29
10. <i>Innovation according to the technological sectors</i>	31
11. <i>Comparison of basic indicators on innovation in the Slovak Republic in 2006-2014</i>	34
<b>Tabuľková príloha</b>	<b>37</b>
<b>Table annex</b>	
1. Všeobecné informácie o podnikoch v roku 2014 <i>General information about the enterprises in 2014</i>	39 - 58
1.1. Podniky v priemysle, stavebníctve a vybraných službách <i>Enterprises in industry, construction and selected services</i>	39 - 42
1.2. Podniky, ktoré sú súčasťou skupiny podnikov <i>Enterprises which are part of an enterprise group</i>	43 - 46
1.3. Podniky, ktoré uskutočnili zmeny <i>Enterprises which implement changes</i>	47 - 50
1.4. Podniky, ktoré predávajú výrobky alebo služby <i>Enterprises which sell goods or services</i>	51 - 58

	Strana Page
2. Základné ekonomické informácie o podnikoch v roku 2014 <i>Basic economic information about the enterprises in 2014</i>	59 - 74
2.1. Celkové tržby <i>Total turnover</i>	59 - 62
2.2. Tržby z predaja do zahraničia <i>Turnover from sales abroad</i>	63 - 66
2.3. Počet zamestnancov <i>Number of employees</i>	67 - 70
2.4. Podiel vysokoškolsky vzdelaných zamestnancov v inovujúcich podnikoch <i>Share of employees with tertiary education in innovative enterprises</i>	71 - 74
3. Inovačná činnosť podnikov v rokoch 2012-2014 <i>Innovation activity in enterprises during the period 2012- 2014</i>	75 - 118
3.1. Podniky podľa typu inovačnej činnosti <i>Enterprises by type of innovation activity</i>	75 - 82
3.2. Podniky s inováciou produktu <i>Enterprises with product innovation</i>	83 - 86
3.3. Podniky alebo organizácie, ktoré vyvinuli inováciu výrobku <i>Enterprises or organisations by location of goods innovation development</i>	87 - 90
3.4. Podniky alebo organizácie, ktoré vyvinuli inováciu služby <i>Enterprises or organisations by location of service innovation development</i>	91 - 94
3.5. Inovácia produktu (výrobku alebo služby) bola novinkou <i>Product (goods or service) innovation was a novelty</i>	95 - 98
3.6. Podniky s inováciou produktu - tržby za inovácie, ktoré boli svetovou novinkou <i>Enterprises with product innovation - turnover for world first product innovations</i>	99 - 102
3.7. Podniky alebo organizácie, ktoré vyvinuli inováciu procesu <i>Enterprises or organisations by location of process innovation development</i>	103 - 106
3.8. Inovácia procesu bola novinkou <i>Process innovation was a novelty</i>	107 - 110
3.9. Podniky alebo organizácie podieľajúce sa na technologických inováciách (podniky s vnútorným alebo vonkajším VV) <i>Enterprises or organisations by location of innovation development (R&amp;D performers)</i>	111 - 114
3.9. Podniky alebo organizácie podieľajúce sa na technologických inováciách (podniky bez vnútorného alebo vonkajšieho VV) <i>Enterprises or organisations by location of innovation development (NON-R&amp;D performers)</i>	115 - 118

	Strana Page
4. Inovačná aktivita a výdavky v rokoch 2012-2014 <i>Innovation activity and expenditure during the period 2012- 2014</i>	119 - 130
4.1. Inovačná aktivita podnikov s technologickou inováciou <i>Innovation activity in enterprises with technological innovation</i>	119 - 126
4.2. Výdavky na inovácie v podnikoch s technologickou inováciou v roku 2014 <i>Innovation expenditures in enterprises with technological innovation in 2014</i>	127 - 130
5. Financovanie inovácií z verejných zdrojov v rokoch 2012-2014 <i>Public financial support for innovation activities during the period 2012-2014</i> Podniky, ktoré dostali verejnú finančnú podporu <i>Enterprises that received public funding</i>	131 - 134
6. Spolupráca pri inováciách v rokoch 2012-2014 <i>Innovation cooperation during the period 2012-2014</i>	135 - 146
6.1. Podniky, ktoré mali dohody o spolupráci pri inováčných aktivitách a prínosnosť spolupracujúceho partnera <i>Enterprises with cooperation arrangements on innovation activities and the most valuable partner of cooperation</i>	135 - 142
6.2. Podniky, ktoré mali dohody o spolupráci pri inováčných aktivitách podľa sídla partnera <i>Enterprises with cooperation arrangements on innovation activities by location of partner</i>	143 - 146
7. Organizačné a marketingové inovácie v rokoch 2012-2014 <i>Organisational and marketing innovations during the period 2012-2014</i>	147 - 158
7.1. Podniky, ktoré zaviedli organizačnú a/alebo marketingovú inováciu <i>Enterprises that introduced organisational and/or marketing innovation</i>	147 - 150
7.2. Typ novej organizačnej metódy <i>Typ of new organisational method</i>	151 - 154
7.3. Typ novej marketingovej metódy <i>Typ of new marketing method</i>	155 - 158
8. Inovácie a zákazky pre verejný sektor v rokoch 2012 - 2014 <i>Public sector procurement and innovation during the period 2012 - 2014</i>	159 - 166
8.1. Podniky, ktoré vykonali inováčnú činnosť v súvislosti so zákazkou na poskytovanie tovarov alebo služieb <i>Enterprises which carry out innovation activities in connection with the contract for providing goods or services</i>	159 - 162

	Strana Page
8.2. Podniky, ktoré nevykonávali inovačnú činnosť v súvislosti so zákazkou na poskytovanie tovarov alebo služieb <i>Enterprises which did not carry out innovation activities in connection with the contract for providing goods or services</i>	163 - 166
9. Práva duševného vlastníctva v rokoch 2012 - 2014 Intellectual property rights during the period 2012 - 2014 Počet inovujúcich podnikov, ktoré využili práva duševného vlastníctva <i>Number of innovative enterprises which used intellectual property rights</i>	167 - 170
10. Neinovujúce podniky v rokoch 2012 - 2014 Non-innovative enterprises during the period 2012 - 2014 Neinovujúce podniky <i>Non-innovative enterprises</i>	171 - 174
11. Environmentálne inovácie v rokoch 2012 - 2014 <i>Innovations with environmental benefits during the period 2012 - 2014</i>	175 - 186
11.1. Inovácie s environmentálnym úžitkom pre podnik <i>Enterprises that have introduced innovation with environmental benefits for the enterprise</i>	175 - 182
11.2. Inovácie s environmentálnym úžitkom pre koncového užívateľa <i>Enterprises that have introduced innovation with environmental benefits for the end user</i>	183 - 186
Regionálne prehľady <i>Regional views</i>	187
1. Všeobecné informácie o podnikoch v roku 2014 <i>General information about the enterprises in 2014</i>	188 - 192
1.1. Podniky v priemysle, stavebníctve a vybraných službách <i>Enterprises in industry, construction and selected services</i>	188
1.2. Podniky, ktoré sú súčasťou skupiny podnikov <i>Enterprises which are part of an enterprise group</i>	189
1.3. Podniky, ktoré uskutočnili zmeny <i>Enterprises which implement changes</i>	190
1.4. Podniky, ktoré predávajú výrobky alebo služby <i>Enterprises which sell goods or services</i>	191 - 192
2. Základné ekonomické informácie o podnikoch v roku 2012 <i>Basic economic information about the enterprises in 2012</i>	193 - 196
2.1. Celkové tržby <i>Total turnover</i>	193
2.2. Tržby z predaja do zahraničia <i>Turnover from sales abroad</i>	194

	Strana Page
2.3. Počet zamestnancov <i>Number of employees</i>	195
2.4. Podiel vysokoškolsky vzdelaných zamestnancov v inovujúcich podnikoch <i>Share of employees with tertiary education in innovative enterprises</i>	196
3. Inovačná činnosť podnikov v rokoch 2012-2014 <i>Innovation activity in enterprises during the period 2012- 2014</i>	197 - 207
3.1. Podniky podľa typu inovačnej činnosti <i>Enterprises by type of innovation activity</i>	197 - 198
3.2. Podniky s inováciou produktu <i>Enterprises with product innovation</i>	199
3.3. Podniky alebo organizácie, ktoré vyvinuli inováciu výrobku <i>Enterprises or organisations by location of goods innovation development</i>	200
3.4. Podniky alebo organizácie, ktoré vyvinuli inováciu služby <i>Enterprises or organisations by location of service innovation development</i>	201
3.5. Inovácia produktu (výrobku alebo služby) bola novinkou <i>Product (goods or service) innovation was a novelty</i>	202
3.6. Podniky s inováciou produktu - tržby za inovácie, ktoré boli svetovou novinkou <i>Enterprises with product innovation - turnover for world first product innovations</i>	203
3.7. Podniky alebo organizácie, ktoré vyvinuli inováciu procesu <i>Enterprises or organisations by location of process innovation development</i>	204
3.8. Inovácia procesu bola novinkou <i>Process innovation was a novelty</i>	205
3.9. Podniky alebo organizácie podieľajúce sa na technologických inováciách (podniky s vnútorným alebo vonkajším VV) <i>Enterprises or organisations by location of innovation development (R&amp;D performers)</i>	206
3.9. Podniky alebo organizácie podieľajúce sa na technologických inováciách (podniky bez vnútorného alebo vonkajšieho VV) <i>Enterprises or organisations by location of innovation development (NON-R&amp;D performers)</i>	207
4. Inovačná aktivita a výdavky v rokoch 2012-2014 <i>Innovation activity and expenditure during the period 2012- 2014</i>	208 - 210
4.1. Inovačná aktivita podnikov s technologickou inováciou <i>Innovation activity in enterprises with technological innovation</i>	208 - 209
4.2. Výdavky na inovácie v podnikoch s technologickou inováciou v roku 2014 <i>Innovation expenditures in enterprises with technological innovation in 2014</i>	210

	Strana Page
5. Financovanie inovácií z verejných zdrojov v rokoch 2012-2014 <i>Public financial support for innovation activities during the period 2012-2014</i> Podniky, ktoré dostali verejnú finančnú podporu <i>Enterprises that received public funding</i>	211
6. Spolupráca pri inováciách v rokoch 2012-2014 <i>Innovation cooperation during the period 2012-2014</i>	212 - 214
6.1. Podniky, ktoré mali dohody o spolupráci pri inováčných aktivitách a prínosnosť spolupracujúceho partnera <i>Enterprises with cooperation arrangements on innovation activities and the most valuable partner of cooperation</i>	212 - 213
6.2. Podniky, ktoré mali dohody o spolupráci pri inováčných aktivitách podľa sídla partnera <i>Enterprises with cooperation arrangements on innovation activities by location of partner</i>	214
7. Organizačné a marketingové inovácie v rokoch 2012-2014 <i>Organisational and marketing innovations during the period 2012-2014</i>	215 - 217
7.1. Podniky, ktoré zaviedli organizačnú a/alebo marketingovú inováciu <i>Enterprises that introduced organisational and/or marketing innovation</i>	215
7.2. Typ novej organizačnej metódy <i>Typ of new organisational method</i>	216
7.3. Typ novej marketingovej metódy <i>Typ of new marketing method</i>	217
8. Inovácie a zákazky pre verejný sektor v rokoch 2012 - 2014 <i>Public sector procurement and innovation during the period 2012 - 2014</i>	218 - 219
8.1. Podniky, ktoré vykonali inováčnú činnosť v súvislosti so zákazkou na poskytovanie tovarov alebo služieb <i>Enterprises which carry out innovation activities in connection with the contract for providing goods or services</i>	218
8.2. Podniky, ktoré nevykonávali inováčnú činnosť v súvislosti so zákazkou na poskytovanie tovarov alebo služieb <i>Enterprises which did not carry out innovation activities in connection with the contract for providing goods or services</i>	219
9. Práva duševného vlastníctva v rokoch 2012 - 2014 <i>Intellectual property rights during the period 2012 - 2014</i> Počet inovujúcich podnikov, ktoré využili práva duševného vlastníctva <i>Number of innovative enterprises which used intellectual property rights</i>	220

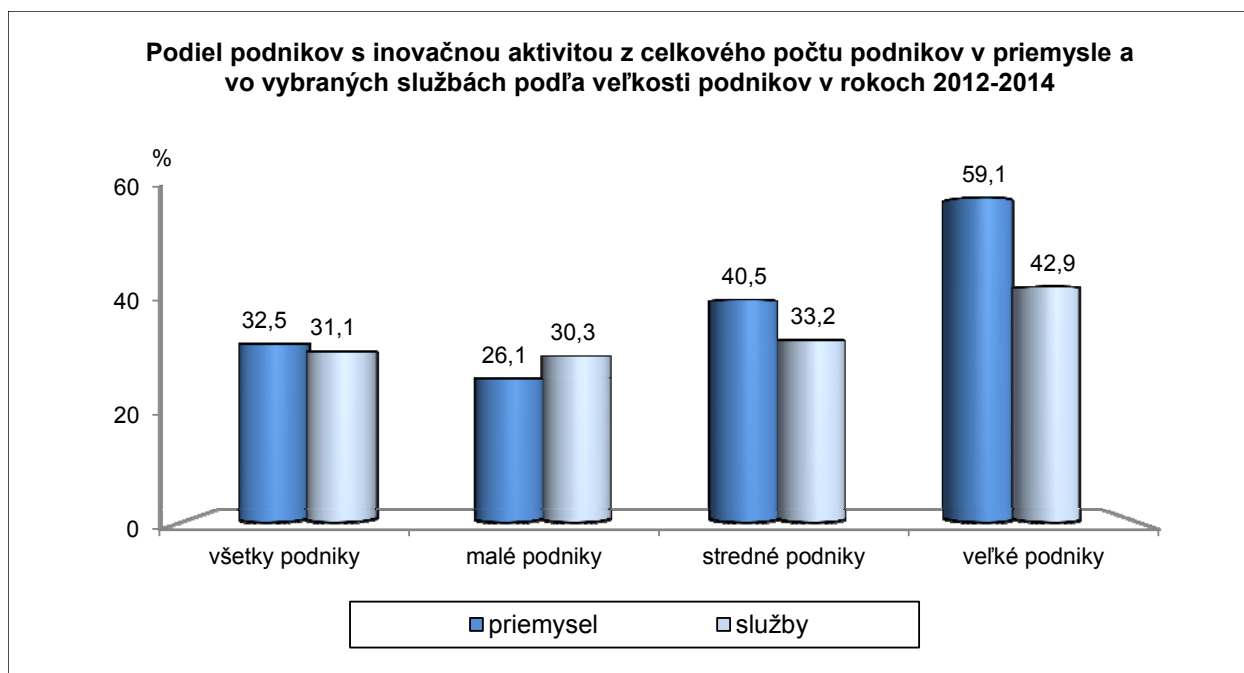
	Strana Page
10. Neinovujúce podniky v rokoch 2012 - 2014 Non-innovative enterprises during the period 2012 - 2014 Neinovujúce podniky <i>Non-innovative enterprises</i>	221
11. Environmentálne inovácie v rokoch 2012 - 2014 <i>Innovations with environmental benefits during the period 2012 - 2014</i>	222 - 224
11.1. Inovácie s environmentálnym úžitkom pre podnik <i>Enterprises that have introduced innovation with environmental benefits for the enterprise</i>	222 - 223
11.2. Inovácie s environmentálnym úžitkom pre koncového užívateľa <i>Enterprises that have introduced innovation with environmental benefits for the end user</i>	224
Metodické vysvetlivky <i>Methodological notes</i>	226 231

**INOVAČNÁ AKTIVITA PODNIKOV  
V SLOVENSKEJ REPUBLIKE  
V ROKU 2012-2014**

## 1. Podniky s inovačnou aktivitou

Podniky s inovačnou aktivitou sú tie, ktoré uviedli na trh nové alebo výrazne zdokonalené produkty alebo zaviedli v rámci podniku nové alebo výrazne zdokonalené procesy, alebo zaviedli organizačné alebo marketingové inovácie. Ďalej sa sem zahrnujú aj tie podniky, ktoré mali nedokončené alebo pozastavené inovačné činnosti. V rokoch 2012-2014 bolo v Slovenskej republike 29,2 % inovačne aktívnych podnikov. V priemysle a vybraných službách spolu (bez stavebníctva) ich bolo 31,8 %. Vyššiu inovačnú schopnosť mali podniky v odvetviach priemyslu (32,5 %) ako v odvetviach služieb (31,1 %). V porovnaní s predchádzajúcim zisťovaním (rok 2012) sa podiel inovačne aktívnych podnikov v priemysle zvýšil o 0,1 percentuálneho bodu a naopak v odvetviach služieb sa znížil o 4,7 percentuálnych bodov (ďalej len p.b.). Z uvedeného vyplýva, že celkový pokles inovačných aktivít spôsobilo hlavne zníženie inovačných činností v rámci služieb (v stavebníctve bol pokles o 1,6 p.b.). Bez započítania netechnologických inovácií bolo v priemysle 22,5 % a v službách 18,0 % inovačne aktívnych podnikov, čo predstavuje v porovnaní s predchádzajúcim zisťovaním nárast v priemysle o 2,9 p.b. a v službách naopak pokles o 1,8 p.b. U podnikov, ktoré zaviedli iba netechnologické inovácie bol v porovnaní so zisťovaním za obdobie 2010-2012 pokles inovačnej aktivity a to o 2,8 p.b. v priemysle a o 2,9 p.b. v službách.

Rovnako ako v predchádzajúcom období bola inovačná aktivita podnikov priamo úmerná ich veľkosti. V porovnaní s obdobím 2010-2012 sa v priemysle zvýšila v malých a stredných podnikoch, pričom intenzívnejšie v skupine stredných podnikov. V službách bol pokles inovačných aktivít oproti predošlému zisťovaniu vo všetkých veľkostných kategóriách podnikov, výraznejší v skupine stredných a veľkých podnikov. Podiel podnikov s inovačnou aktivitou z celkového počtu podnikov v priemysle a službách znázorňuje nasledujúci graf.



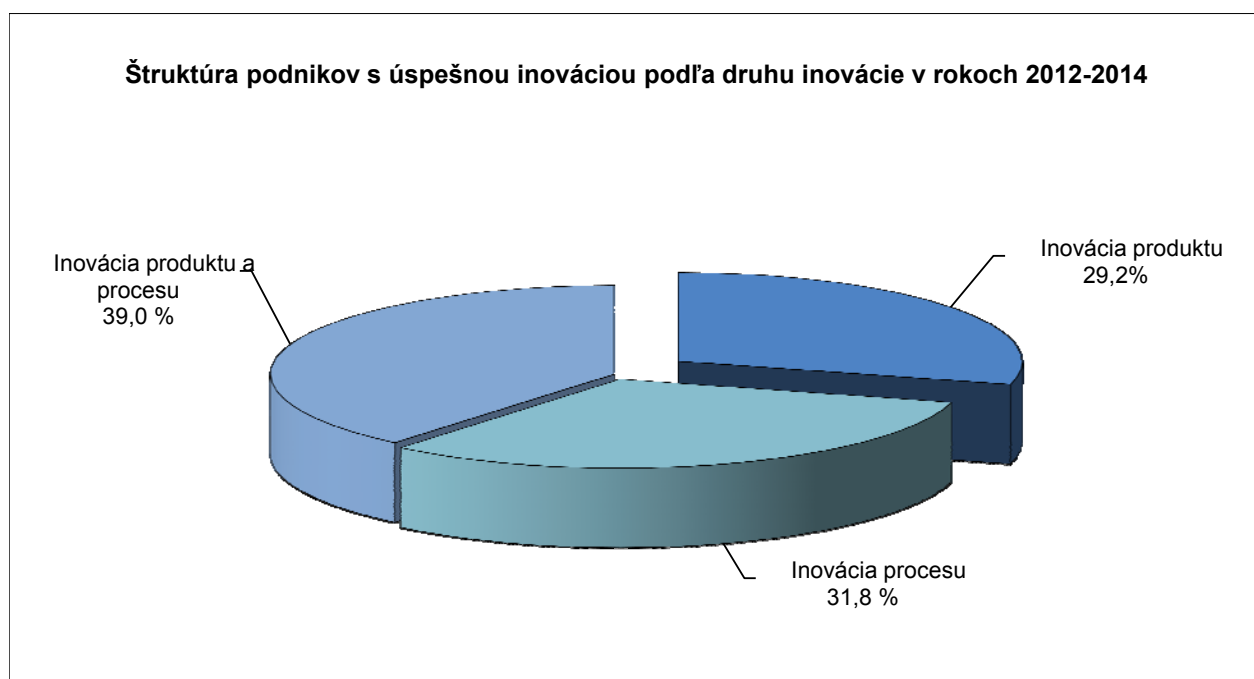
Rozhodujúci podiel (90,3 %) podnikov s technologickou inováciou v priemysle a službách tvorili úspešne inovujúce podniky, ktoré zaviedli inovácie produktu alebo procesu, resp. obidva druhy inovácií. Nedokončené alebo pozastavené inovačné

činnosti uviedlo 9,7 % podnikov. Zo všetkých inovujúcich podnikov v priemysle a službách tvorili podniky s technologickými inováciami 63,7 %. Len netechnologické (marketingové, organizačné) inovácie zaviedlo 36,3 % podnikov s inovačnou aktivitou.

### Štruktúra podnikov podľa druhov inovačnej činnosti

Druh inovačnej činnosti	Počet podnikov s inovačnou aktivitou				Podiel z celkového počtu podnikov v %			
	spolu	priemysel	stavebníctvo	služby	spolu	priemysel	stavebníctvo	služby
Všetky druhy inovačnej činnosti	2632	1250	200	1182	29,2	32,5	14,5	31,1
Technologické inovácie	1612	867	63	682	17,9	22,5	4,6	18,0
Úspešné technologické inovácie	1455	777	56	622	16,1	20,2	4,0	16,4
Inovácie produktu (len)	425	257	13	155	4,7	6,7	0,9	4,1
Inovácie procesu (len)	463	235	24	204	5,1	6,1	1,7	5,4
Inovácie produktu a procesu	567	285	19	263	6,3	7,4	1,4	6,9
Nedokončené a/alebo zastavené inovačné aktivity	157	90	7	60	1,7	2,3	0,5	1,6
Netechnologické inovácie	1020	383	137	500	11,3	10,0	9,9	13,1
Podniky bez inovačnej aktivity	6389	2596	1175	2618	70,8	67,5	85,5	68,9

Podniky s úspešnou inováciou sa rozdeľujú do troch skupín podľa toho, či zaviedli len inováciu produktu, len inováciu procesu, alebo súčasne inováciu produktu aj procesu.



Inovácia produktu znamená zavedenie nového alebo výrazne zdokonaleného produktu na trh. Tento produkt môže byť nový len pre podnik a/alebo nový aj pre trh. Podiel podnikov, ktoré zaviedli inováciu produktu, ktorý je nový aj pre trh (nielen pre podnik) predstavuje 60,1 % z celkového počtu podnikov s inováciou produktu v priemysle a vybraných službách (v priemysle 57,7 %, v službách 63,2 %). Tento podiel klesol

v porovnaní s prechádzajúcim zisťovaním o 3,1 p.b. (v priemysle o 1,3 p.b. a v službách o 5,2 p.b.).

Inovácia procesu znamená inováciu metód spracovania alebo produkcie výrobkov/služieb, inováciu metód logistiky, dodávky alebo distribúcie výrobku/služby, alebo inováciu podporných činností pre procesy. Podniky, ktoré zaviedli inováciu procesu, ktorý je nový nielen pre podnik, ale aj pre trh tvorili 15,2 % z inovačne aktívnych podnikov v priemysle a službách. Ich podiel v priemysle predstavoval 16,3 % a v službách 13,9 %.

Druh podniku	Podiel podnikov s inováciou produktov a procesov, ktoré boli nové nielen pre podnik, ale aj pre trh v %		
	priemysel a služby spolu	priemysel	služby
Podniky s inováciou produktu	60,1	57,7	63,2
Podniky s inováciou procesu	15,2	16,3	13,9

V priemere 40,9 % inovácií produktu v priemysle a vybraných službách vyvinuli samotné inovujúce podniky, v spolupráci s inými podnikmi alebo inštitúciami bolo realizovaných 29,8 %, úpravou alebo zmenou výrobkov alebo služieb pôvodne vyvinutými inými podnikmi alebo inštitúciami 16,1 % a 13,3 % inovácií produktu bolo vyvinutých inými podnikmi alebo inštitúciami. Z realizovaných inovácií procesov bolo 18,9 % vyvinutých inými podnikmi alebo inštitúciami, 13,9 % úpravou alebo zmenou výrobkov alebo služieb pôvodne vyvinutými inými podnikmi, až 31,9 % v spolupráci s inými podnikmi a 35,4 % samotnými inovujúcimi podnikmi.

Spolupráca podnikov pri inováciách v %

Inovácia bola vyvinutá	Inovácia produktu			Inovácia procesu		
	Priemysel a služby	Priemysel	Služby	Priemysel a služby	Priemysel	Služby
- samotným podnikom	40,9	45,8	34,8	35,4	36,4	34,2
- podnikom v spolupráci s inými podnikmi alebo inštitúciami	29,8	26,9	33,3	31,9	28,9	35,3
- podnikom úpravou alebo zmenou výrobkov alebo služieb pôvodne vyvinutými inými podnikmi alebo inštitúciami	16,1	14,4	18,3	13,9	14,4	13,3
- inými podnikmi alebo inštitúciami	13,3	13,0	13,6	18,9	20,4	17,1

V priemere až 40,6 % podnikov priemyslu a služieb, ktoré v rokoch 2012-2014 vykonávali inovačné činnosti, bolo súčasťou skupiny podnikov, pričom 30,2 % z nich malo ústredie v zahraničí. Viac ako 87 % inovujúcich podnikov realizovalo svoju produkciu (výrobky alebo služby) na národnom trhu, pričom vyše 74 % pôsobilo na regionálnom resp. miestnom trhu. Zároveň 71,2 % podnikov v priemysle a službách (v priemysle 80,1 %, v službách 61,7 %) predávalo svoje produkty na trhoch členských, resp. kandidátnych krajín EÚ a 31,3 % na trhoch ostatných krajín.

V rokoch 2012-2014 uskutočnilo 4,9 % inovujúcich podnikov v priemysle a vybraných službách zlúčenie, alebo prevzatie iného podniku a 9,2 % predalo, ukončilo, alebo zrealizovalo outsourcing niektorých úloh a činností podniku.

V jednotlivých odvetviach ekonomickej činnosti bol podiel podnikov s inovačnou aktivitou rozdielny a pohyboval sa v intervale od 14,1 % do 91,3 %. V priemere dosiahol v priemysle 32,5 % a v službách 31,1 %. Je dôležité poznamenať, že kým do zisťovania boli zahrnuté všetky priemyselné odvetvia, zo sektoru služieb len vybrané odvetvia, teda pokrytie tohto sektora nie je úplné.

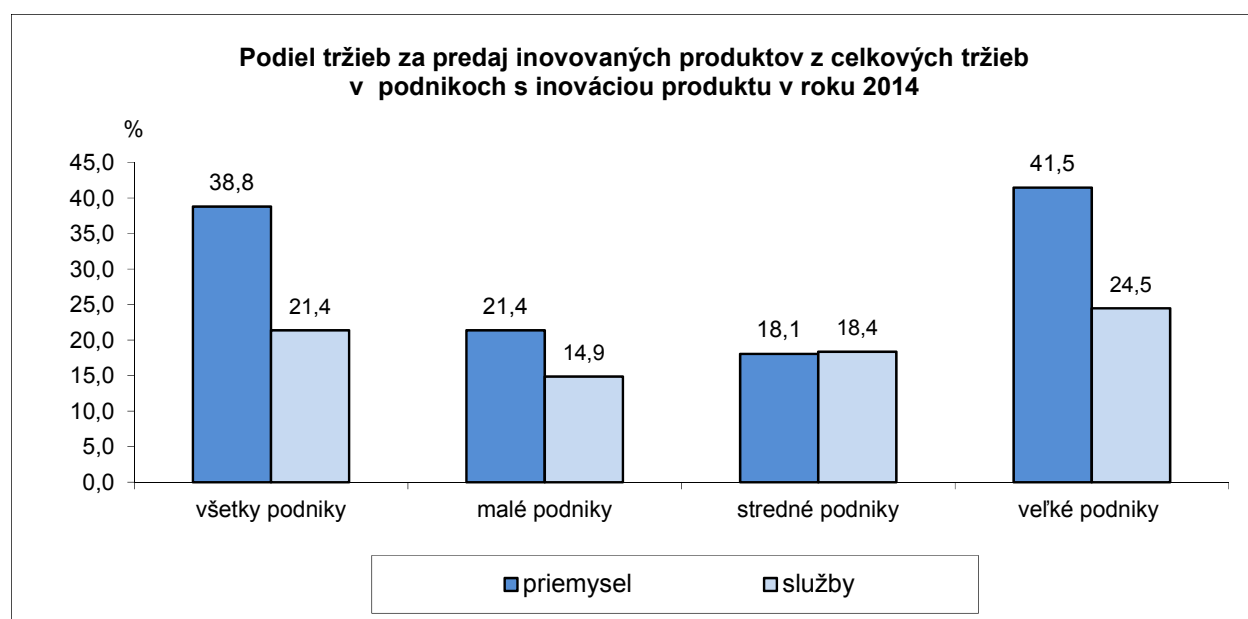


Zatiaľ čo podiel počtu podnikov s inovačnou aktivitou v priemysle a službách spolu predstavoval len 31,8 %, ich podiel na celkových tržbách dosiahol 64 % a na celkovom počte zamestnancov 52,9 %. To nasvedčuje tomu, že ekonomická váha podnikov s inovačnou aktivitou je vyššia ako ich početnosť. Relatívnu dôležitosť podnikov s inovačnou aktivitou vo vybraných ukazovateľoch znázorňuje prehľad:

Ukazovateľ	Podiel podnikov s inovačnou aktivitou v %		
	priemysel a služby spolu	priemysel	služby
Počet podnikov	31,8	32,5	31,1
Tržby	64,0	71,8	48,4
Zamestnanci	52,9	54,5	49,9

## 2. Vplyv inovačnej aktivity na hospodárske výsledky podniku

Dôležitým ukazovateľom vplyvu inovačnej aktivity je podiel tržieb za predaj nových alebo výrazne zdokonalených produktov (noviniek na trhu alebo v rámci podniku) z celkových tržieb. Pritom sa berie do úvahy len inovácia produktov bez ohľadu na inováciu procesov na nedokončené a pozastavené inovácie. Tento podiel v roku 2014 predstavoval 34,9 %. Znamená to, že podniky s technologickou inováciou dosiahli viac ako tretinu svojich tržieb za inovované výrobky. Z pohľadu veľkosti podnikov najvyšší podiel tržieb za inovované produkty (tovary a služby) z celkových tržieb podnikov s technologickými inováciami sa realizuje v ekonomicky najsilnejších veľkých podnikoch. V porovnaní s rokom 2012 zaznamenali nárast podielu tržieb za inovované produkty z celkových tržieb malé podniky v priemysle a to o 3,7 %. Naopak v ostatných veľkostných kategóriách podnikov bol zaznamenaný pokles, pričom najvýraznejší o 16,5 % mali stredné podniky v priemysle.

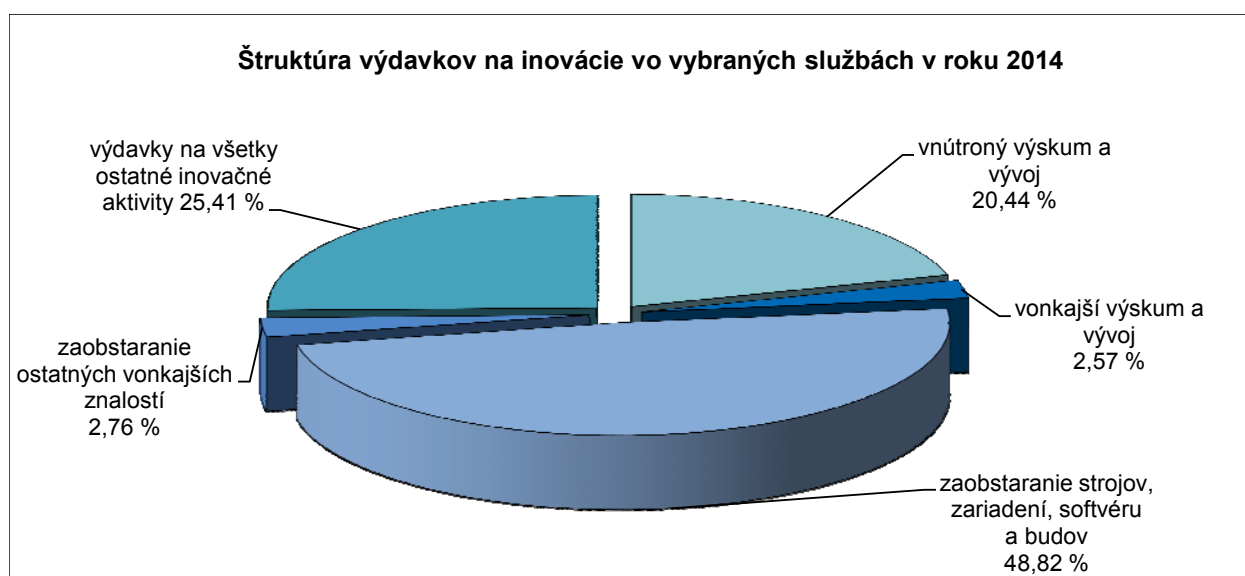
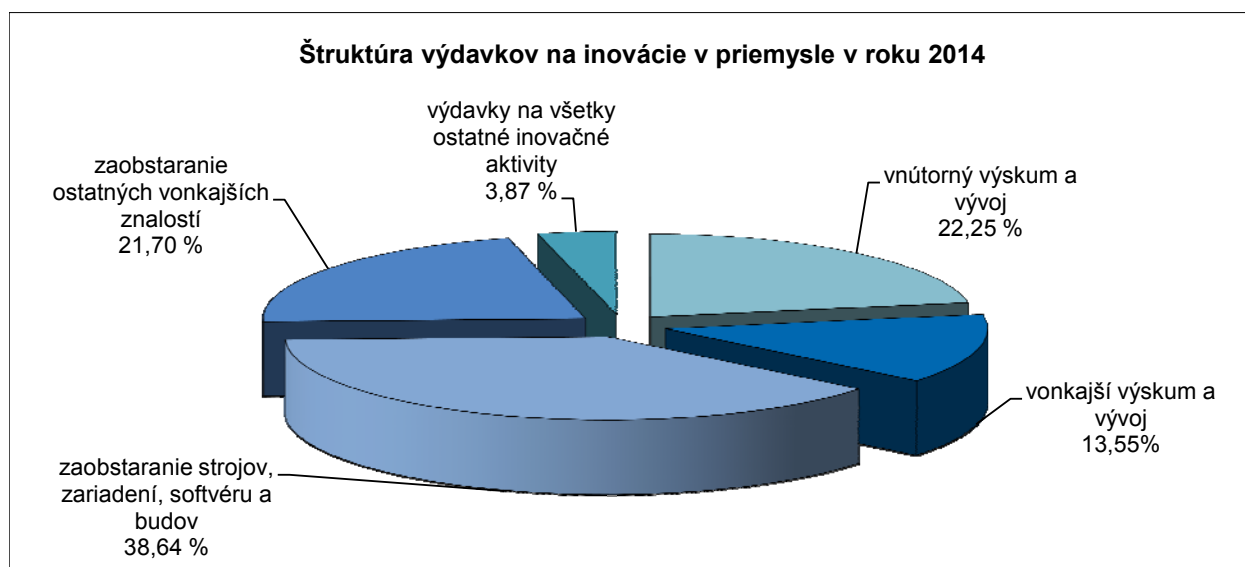


Podľa geografického triedenia klientov v prípade predaja inovovaných produktov, prevažnú časť tržieb (57,3 %) predstavovali tržby za predaj klientom zo zahraničia. V priemysle bol podiel z predaja mimo SR až vyše 70 %, naopak v službách bol tento podiel len necelých 20 % a viac ako 80 % tvorili tržby z predaja tuzemským klientom.

### 3. Výdavky na inovácie

Podľa metodiky zisťovania o inováciách, výdavky na inovácie zahŕňajú všetky výdavky vzťahujúce sa k vedeckým, technologickým a komerčným krokom, ktoré viedli k zavedeniu nového alebo výrazne zdokonaleného produktu, resp. procesu, vrátane výdavkov na nedokončené alebo pozastavené inovačné aktivity.

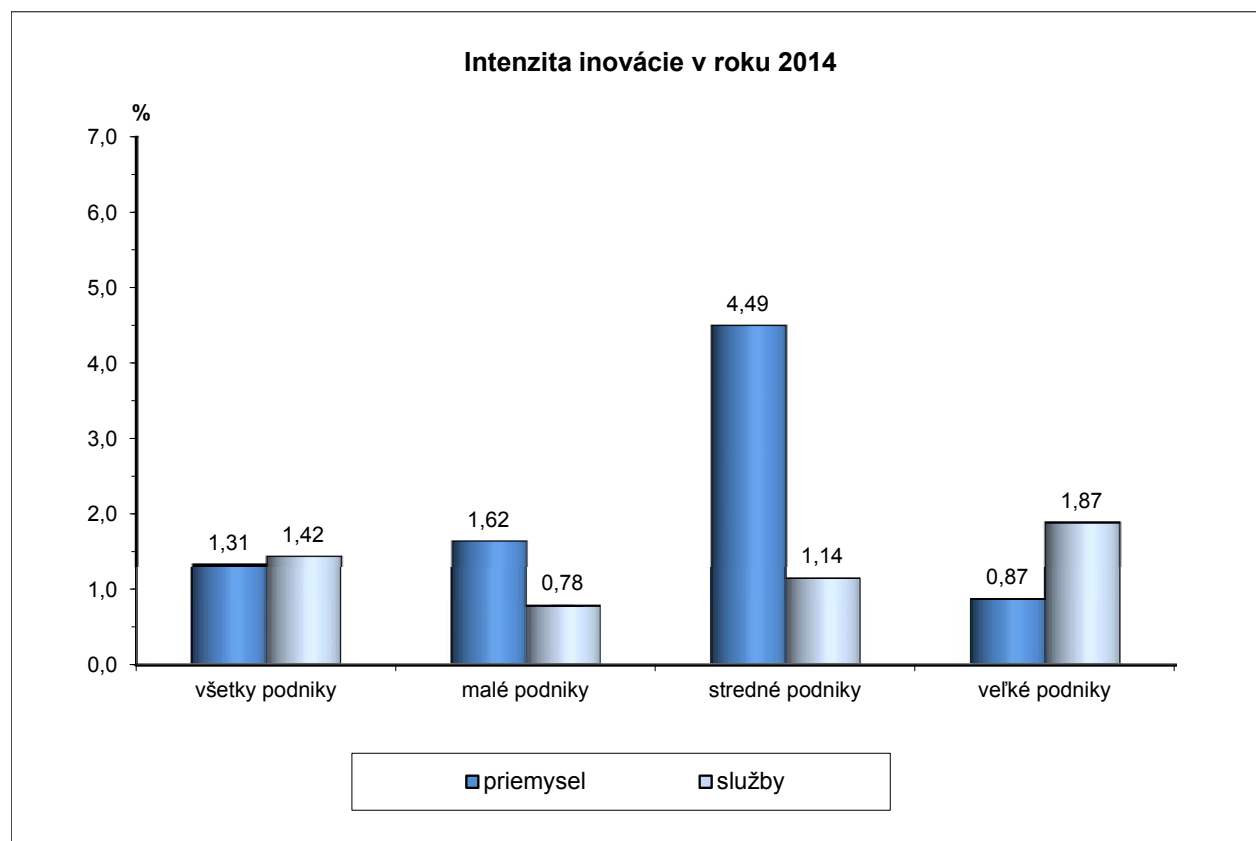
Podniky s technologickými inováciami v odvetviach priemyslu, stavebníctva a vybraných služieb v roku 2014 vynaložili na inovačné aktivity 1,3 % svojich tržieb. Najvyšším komponentom výdavkov na inovácie bolo zaobstaranie strojov a zariadení (41,9 %). Táto zložka výdavkov v priemysle dosiahla 38,6 %, v službách 48,8 % a v stavebníctve až 91 % celkových výdavkov na inovácie. V porovnaní s rokom 2012 najvyšší nárast podielu výdavkov v roku 2014 bol na zaobstaranie existujúcich znalostí od iných podnikov alebo organizácii (14,6 p.b), na ktoré podniky v priemere vynaložili 16,4 % celkových výdavkov na inovácie. Na vnútorný výskum a vývoj bolo v podnikoch v SR určených 21,6 % výdavkov z celkových výdavkov na inovácie, čo predstavuje v porovnaní s rokom 2012 nárast o 8,6 p.b.. Na nákup vonkajšieho výskumu a vývoja bolo určených 10,5 % a na všetky ostatné inovačné aktivity 9,5 % z celkových výdavkov na inovácie.



Z pohľadu veľkostných skupín podnikov až 58,9 % výdavkov na inovácie v SR vynaložili veľké podniky. Stredné podniky vynaložili 32,2 % výdavkov a malé len 8,9 % výdavkov na inovácie v SR. Z tohto hľadiska sa v priemysle na celkových výdavkoch na inovácie veľké podniky podieľajú 56,1 % a malé len 5,2 %. Vo vybraných službách dosiahli veľké podniky 68,9 % podiel na celkových výdavkoch, kým malé podniky 15,6 % a najnižší podiel na výdavkoch dosiahli stredné podniky a to len 15,5 %.

### Intenzita inovácie

Intenzita inovácie, vyjadrená podielom výdavkov na inovácie z celkových tržieb v roku 2014 v podnikoch SR predstavovala v priemere 1,33 %, čo je o 0,43 percentuálneho bodu menej ako v predchádzajúcom zisťovaní. Najvyššiu intenzitu inovácie vykázali stredné podniky (3,17 %), potom malé (1,12 %) a najnižšiu veľké podniky (1,03 %). V priemysle bola intenzita inovácie najvyššia v stredných podnikoch (4,49 %) a v službách vo veľkých podnikoch (1,87 %).



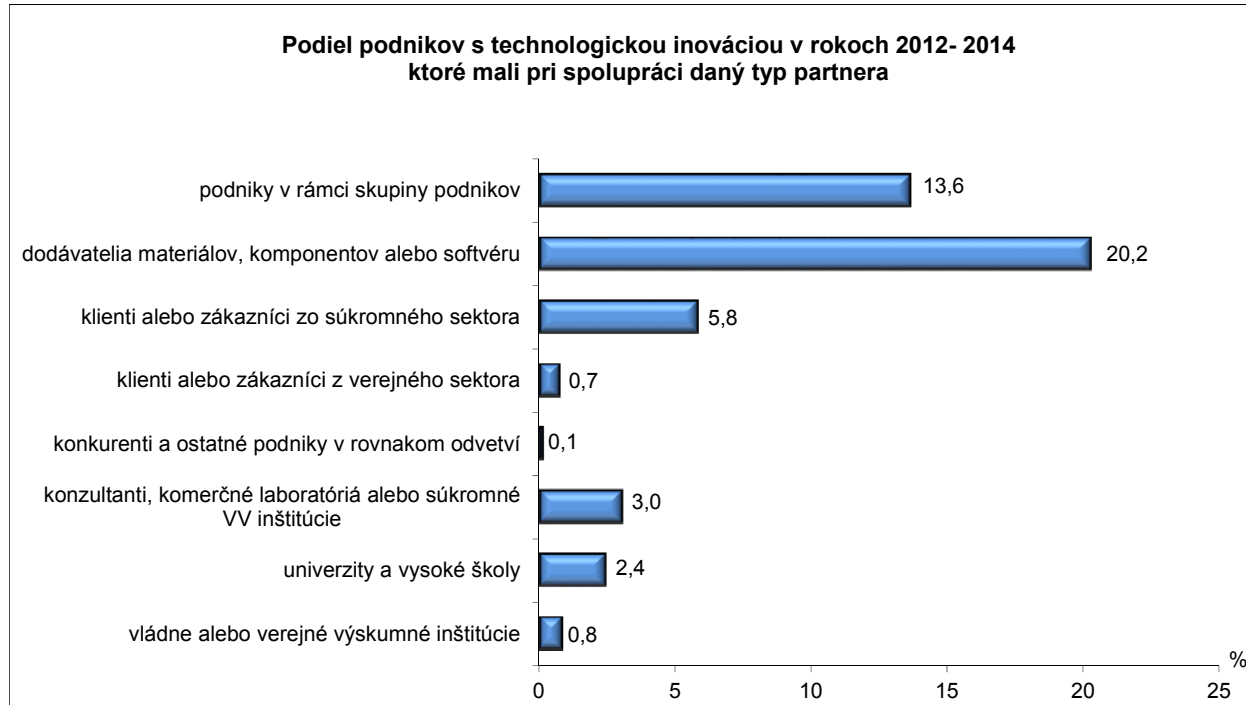
### Financovanie inovácií z verejných zdrojov

V zisťovaní o inováciách bolo zahrnuté aj financovanie z verejných zdrojov podľa typu organizácií, od ktorých sa získala podpora na inovačné aktivity za obdobie 2012-2014. V priemere 8,5 % inovujúcich podnikov v priemysle a službách získalo verejnú finančnú podporu na svoje inovačné aktivity, a to od jedného alebo viacerých poskytovateľov, čo je o 0,8 percentuálneho bodu menej ako v predchádzajúcom období (2010-2012).

Podniky s verejnou finančnou podporou	Podiel podnikov s inovačnou aktivitou v priemysle a službách, ktoré získali verejnú finančnú podporu na inovácie v %		
	priemysel a služby spolu	priemysel	služby
Podniky s verejnou finančnou podporou spolu	8,5	11,4	5,5
Od miestnych alebo regionálnych orgánov štátnej správy	1,0	1,1	1,0
Od vlády (resp. vládnych inštitúcií)	3,6	5,1	1,9
Z Európskej únie	6,4	8,4	4,2
Zo 7. rámcového programu EÚ pre vedu a techniku alebo z programu Horizont 2020 pre výskum a inovácie	1,7	2,6	0,8

#### 4. Spolupráca pri inováciách

Spoluprácou pri inováciách v zmysle tohto zisťovania sa rozumie aktívna účasť na spoločných výskumno-vývojových projektoch a ostatných inovačných projektoch s inými podnikmi alebo nekomerčnými inštitúciami. Viac ako 48 % podnikov s technologickou inováciou spolupracovalo pri inováciách s inými partnermi (v priemysle to bolo 47,4 %, vo vybraných službách 50 % podnikov). Z pohľadu typu partnera najdôležitejšieho pre spoluprácu pri inováciách podniky v priemysle a službách uviedli spoluprácu s dodávateľmi materiálov, komponentov alebo softvéru (20,2 %) a s podnikmi v rámci skupiny podnikov (13,6 %).



Z teritoriálneho pohľadu malo 42,2 % partnerov spolupracujúcich s podnikmi v priemysle a službách, ktoré zaviedli technologickú inováciu sídlo v Slovenskej republike, 38,4 % v Európe, 6,8 % v USA, 6,4 % v Číne alebo Indii a 6,2 % v ostatných krajinách. V sektore služieb bol vzhľadom na predmet podnikania výrazný podiel

podnikov s partnermi so sídlom v tuzemsku (takmer 47 %), kým v priemysle bol tento podiel nižší, keďže 61,1 % spolupracujúcich partnerov bolo zo zahraničia.

## 5. Inovácie a zákazky pre verejný sektor

Podľa výsledkov zisťovania bolo v rokoch 2012-2014 v Slovenskej republike 3,9 % podnikov, ktoré vykonávali inovačnú aktivitu v súvislosti so zákazkou na poskytovanie tovarov alebo služieb pre organizácie z domáceho alebo zahraničného verejného sektora.

Podniky, ktoré vykonali inovačnú činnosť v súvislosti so zákazkou na poskytovanie tovarov alebo služieb pre:	Podiel z celkového počtu podnikov s inovačnou aktivitou v priemysle a vybraných službách v %		
	priemysel a služby spolu	priemysel	služby
organizácie z domáceho alebo zahraničného verejného sektora	3,7	3,2	4,2

## 6. Práva duševného vlastníctva

V súvislosti s inováciami podnikov sú dôležitým ukazovateľom aj práva duševného vlastníctva. V rokoch 2012-2014 si požiadalo v priemysle a vybraných službách 21,6 % inovujúcich podnikov o patent alebo úžitkový vzor alebo si zaregistrovali práva priemyselného vzoru alebo ochrannú známku. V priemysle tento podiel predstavoval 24,2 % a v službách 18,9 %. Najvyšší podiel na právach duševného vlastníctva mala registrácia ochrannej známky, ktorú si zaregistrovalo 15,2 % inovujúcich podnikov.

Detailnejší pohľad na jednotlivé činnosti v oblasti práv duševného vlastníctva poskytuje nasledujúca tabuľka:

Inovujúce podniky, ktoré v rokoch 2012-2014 uskutočnili nasledujúce činnosti:	Podiel z celkového počtu podnikov s inovačnou aktivitou v priemysle a vybraných službách v %		
	priemysel a služby spolu	priemysel	služby
Žiadali o patent	3,5	5,1	1,7
Žiadali o úžitkový vzor	4,4	6,6	2,0
Zaregistrovali práva priemyselného vzoru (dizajnu)	4,2	5,1	3,3
Zaregistrovali ochrannú známku	15,2	16,2	14,0

## 7. Neinovujúce podniky

V období 2012-2014 bolo v Slovenskej republike 70,8 % neinovujúcich podnikov (v priemysle a vybraných službách spolu to bolo 68,2 %). Viac ako 70% neinovujúcich podnikov v priemysle a vybraných službách uviedlo, že nemali dôvod inovovať a len necelých 20% zvažovalo inováciu. Najdôležitejším dôvodom pre nerealizáciu inovácie bol nízky dopyt po inováciách, ktorý uviedlo 20,6 % neinovujúcich podnikov. Nasledujúca tabuľka uvádza podiel neinovujúcich podnikov, ktoré vyznačili najvyšším stupňom dôležitosti jeden z nasledujúcich dôvodov pre nerealizáciu inovácie:

Neinovujúce podniky, ktoré v rokoch 2012-2014 vyznačili najvyšším stupňom dôležitosti nasledujúce dôvody pre nerealizáciu inovácie:	Podiel z celkového počtu neinovujúcich podnikov v priemysle a vybraných službách v %		
	priemysel a služby spolu	priemysel	služby
Nízky dopyt po inováciách na trhu	20,6	20,1	21,2
Nebolo potrebné inovovať kvôli predchádzajúcim inováciám	11,7	12,6	10,9
Nebolo potrebné inovovať kvôli veľmi nízkej konkurencii	6,9	7,5	6,2
Nedostatok dobrých nápadov pre inovácie	9,1	9,0	9,3

## 8. Environmentálne inovácie

Environmentálna inovácia je zavedenie nového alebo výrazne zdokonaleného produktu (výrobku alebo služby), procesu, organizačnej metódy alebo marketingovej metódy, ktorá má priaznivý vplyv na životné prostredie (environmentálny úžitok) v porovnaní s inými alternatívami.

V rokoch 2012-2014 zaviedlo inováciu s environmentálnym úžitkom 39 % inovujúcich podnikov (z toho až 50,5 % podnikov v priemysle a 26,9 % v službách). Environmentálny úžitok mohol byť získaný v rámci podniku, ale aj koncovým užívateľom. Bližší prehľad poskytuje nasledujúca tabuľka:

Podniky podľa typu inovácie s environmentálnym úžitkom	Podiel podnikov z celkového počtu inovujúcich podnikov v priemysle a vybraných službách v %		
	priemysel a služby spolu	priemysel	služby
Inovácie s environmentálnym úžitkom spolu	39,0	50,5	26,9
Inovácie s environmentálnym úžitkom pre podnik	35,2	46,6	23,3
Inovácie s environmentálnym úžitkom pre koncového užívateľa výrobku alebo služby	22,8	29,1	16,1

## 9. Netecnologické inovácie

### Organizačné a marketingové inovácie

Organizačná inovácia je zavedenie novej organizačnej metódy do obchodnej a ekonomickej praxe podniku (vrátane manažérstva poznatkov), organizácie pracoviska alebo vonkajších vzťahov, ktorá nebola predtým v podniku použitá.

Marketingová inovácia je implementácia novej marketingovej koncepcie alebo stratégie, ktorá sa významne odlišuje od existujúcich marketingových metód v podniku a nebola predtým použitá. Vyžaduje to významné zmeny dizajnu, alebo obalu produktu, umiestnenia produktov, propagácie alebo cenovej tvorby produktov.

Medzi najčastejšie typy zavedenia novej organizačnej metódy patrili v priemysle i službách nové podnikové metódy organizácie práce a pracovných postupov a nové metódy organizácie pracovných zodpovedností a tvorby rozhodnutí, a to najmä vo veľkých podnikoch. Najmenej často boli inovované a zavádzané nové metódy organizovania vonkajších vzťahov.

Podiel podnikov (v %), ktoré zaviedli jednotlivé typy organizačných inovácií v rokoch 2012-2014 na celkovom počte podnikov je uvedený v nasledujúcej tabuľke:

Odvetvie, veľkosť podniku	Typ zavedenej novej organizačnej metódy		
	Nové podnikové metódy organizácie práce a pracovných postupov	Nové metódy organizácie pracovných zodpovedností a tvorby rozhodnutí	Nové metódy organizovania vonkajších vzťahov
Priemysel spolu	7,28	3,98	2,26
malé podniky	5,18	2,53	1,34
stredné podniky	8,41	3,32	2,15
veľké podniky	21,28	18,58	10,47
Služby spolu	7,63	5,82	2,97
malé podniky	7,44	5,73	2,86
stredné podniky	6,79	4,04	2,75
veľké podniky	16,07	16,96	6,25

Medzi najčastejšie zavedené typy novej marketingovej metódy v inovujúcich podnikoch priemyslu i služieb patria významné zmeny dizajnu produktov a nové médiá alebo techniky propagácie produktov. Rozdielne typy najčastejšie zavedených nových marketingových metód boli len vo veľkých podnikoch v rámci služieb, kde nové médiá alebo techniky propagácie produktov, nové metódy rozmiestnenia produktov a nové metódy ocenenia produktov boli najčastejšie použité.

Podiel podnikov (v %), ktoré zaviedli jednotlivé typy marketingových inovácií v rokoch 2012-2014 na celkovom počte podnikov je uvedený v nasledujúcej v tabuľke:

Odvetvie, veľkosť podniku	Typ zavedenej novej marketingovej metódy			
	Významné zmeny dizajnu produktov	Nové médiá alebo techniky pre propagáciu produktov	Nové metódy rozmiestnenia produktov	Nové metódy ocenenia produktov
Priemysel spolu	4,84	4,39	2,47	2,52
malé podniky	2,18	3,09	1,50	1,23
stredné podniky	8,50	5,28	3,03	4,11
veľké podniky	15,20	12,16	8,78	8,11
Služby spolu	5,00	4,26	3,05	2,45
malé podniky	4,83	3,98	2,80	2,23
stredné podniky	5,69	4,59	3,12	2,20
veľké podniky	6,25	10,71	9,82	9,82

Podľa zisťovania v rokoch 2012-2014 zaviedlo 11,6 % z celkového počtu podnikov v priemysle a službách len netechnologické inovácie. Z inovačne aktívnych podnikov to predstavuje 36,3 % podiel, čo predstavuje v porovnaní s obdobím 2010-2012 pokles o 7,9 p.b. V skupine podnikov s technologickými inováciami realizovalo súčasne s inováciami produktov a procesov aj organizačné alebo marketingové inovácie 34,6 % podnikov.

Prieskumom sa zistilo, že podobne ako v predchádzajúcom období zavádzané nové metódy organizačnej a marketingovej inovácie boli prevažne vyvinuté samotným podnikom alebo skupinou podnikov.

## 10. Inovácie podľa technologických sektorov

Definície technologických sektorov, uvádzané v tejto publikácii, sú založené na revidovanej OECD/Eurostat klasifikácii, ktorá berie do úvahy intenzitu výskumu a vývoja v jednotlivých odvetviach spracovateľského priemyslu a služieb a nie vlastnosti produktov. Rozlišujú sa nasledujúce technologické sektory, ktoré zahŕňajú uvedené činnosti podľa Štatistickej odvetvovej klasifikácie ekonomických činností.

### Spracovateľský priemysel

**Vysoká technológia** – výroba farmaceutických výrobkov, kancelárskych strojov a počítačov, rádiových, televíznych a komunikačných zariadení, zdravotníckych, presných a optických prístrojov, lietadiel a kozmických lodí.

**Stredne vysoká technológia** – výroba chemických výrobkov (bez farmaceutických), strojov a zariadení, elektrických strojov a prístrojov, motorových vozidiel, výroba železničných a električkových lokomotív a vozňov.

**Stredne nízka technológia** – výroba koksu, rafinovaných ropných produktov a jadrového paliva, gumových a plastických produktov, nekovových minerálnych výrobkov, výroba kovov, kovových konštrukcií a kovových výrobkov (okrem strojov a zariadení), stavba a oprava lodí a člnov.

**Nízka technológia** – výroba potravín a tabaku, textílií, odevov, úprava a farbenie kožušín, výroba obuvi a úprava kože, spracovanie dreva, výroba celulózy a papiera, vydavateľstvo a tlač, výroba nábytku a výroba inde nezaradená, recyklovanie.

## Služby

### **Znalostne intenzívne služby (ZIS)**

**ZIS s vysokou technológiou** – výroba filmov, videozáznamov a televíznych programov, príprava a zverejňovanie zvukových nahrávok; činnosti pre rozhlasové a televízne vysielanie; telekomunikácie; počítačové programovanie, poradenstvo a súvisiace služby; informačné služby; výskum a vývoj.

**ZIS trhové** – vodná doprava; letecká doprava; právne a účtovnícke činnosti; vedenie firiem, poradenstvo v oblasti riadenia; architektonické a inžinierske činnosti, technické testovanie, analýzy; reklama a prieskum trhu; ostatné odborné, vedecké a technické činnosti; sprostredkovanie práce; bezpečnostné a pátracie služby.

**ZIS finančné** – finančné služby okrem poistenia a dôchodkového zabezpečenia; poistenie, zaistenie a dôchodkové zabezpečenie okrem sociálneho poistenia; pomocné činnosti finančných služieb a poistenia.

**Ostatné ZIS** – nakladateľské činnosti; veterinárne činnosti; verejná správa a obrana; povinné sociálne poistenie; vzdelávanie; zdravotníctvo; starostlivosť v pobytových zariadeniach; sociálna práca bez ubytovania; tvorivé, umelecké a zábavné činnosti; činnosti knižníc, archívov, múzeí; činnosť herní; športové, zábavné a rekreačné činnosti.

### **Znalostne menej intenzívne služby (ZMIS)**

**ZMIS trhové** – veľkoobchod, maloobchod a oprava motorových vozidiel a motocyklov; veľkoobchod okrem motorových vozidiel; maloobchod okrem motorových vozidiel; pozemná doprava a doprava potrubím; skladové a pomocné činnosti v doprave; ubytovanie; činnosti reštaurácií a pohostinstiev; prenájom a lízing; činnosti cestovných agentúr, rezervačné služby CK a súvisiace činnosti; činnosti súvisiace s údržbou zariadení a krajinnou úpravou; administratívne, pomocné kancelárske a pomocné činnosti; oprava počítačov, osobných potrieb pre domácnosti.

**Ostatné ZMIS** - poštové služby a služby kuriérov; činnosti členských organizácií; ostatné osobné služby; činnosti domácností ako zamestnávateľov domáceho personálu; nediferencované činnosti v domácnostiach; činnosti exteritoriálnych organizácií.

Z celkového počtu podnikov spracovateľského priemyslu vyše tretina patrí do skupiny s nízkou technológiou a viac ako tri štvrtiny do skupiny so stredne nízkou a nízkou technológiou. Len necelá tretina podnikov spracovateľského priemyslu bola v rokoch 2012-2014 inovačne aktívna, pričom 71,3 % inovácií týchto podnikov malo technologický charakter (zvyšných 28,7 % tvorili netechnologické inovácie). Podnikov so stredne vysokou technológiou bolo v spracovateľskom priemysle 20,4 % a s vysokou technológiou len 3,5 %. Inovačne najaktívnejšie boli podniky v sektore so stredne vysokou technológiou.

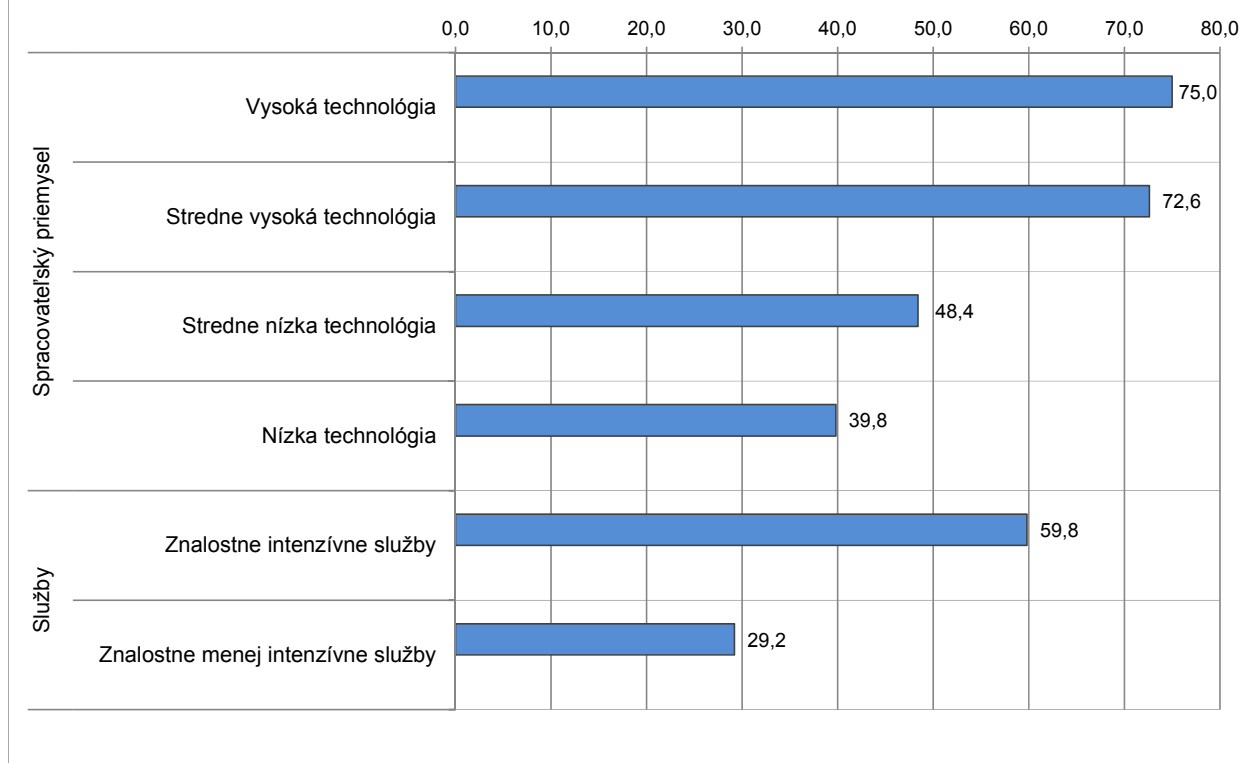
V odvetviach služieb 30 % všetkých podnikov patrí do sektora znalostne intenzívnych služieb (ZIS) a z nich 10,6 % do ZIS s vysokou technológiou. V tomto technologickom sektore bolo 45,2 % podnikov inovačne aktívnych a z nich 64,3 % realizovalo technologické a 35,7 % netechnologické inovácie. Do sektora znalostne menej intenzívnych služieb patrí 70 % podnikov v službách. Len menej ako tretina z nich vyvíjala inovačnú činnosť, pričom viac ako polovica týchto aktivít mala technologický charakter.

Technologické sektory	Podiel podnikov (v %)			Intenzita inovácie v podnikoch s technologickými inováciami v %
	zaradených do sektoru z celkového počtu podnikov	s inovačnou aktivitou z celkového počtu podnikov v sektore	s technolog. inováciou z celk. počtu inovačne aktívnych podnikov sektora	
<b>Spracovateľský priemysel spolu</b>	100,0	32,9	71,3	1,4
v tom				
vysoká technológia	3,5	33,9	87,8	1,4
stredne vysoká technológia	20,4	42,8	84,9	1,5
stredne nízka technológia	40,5	30,6	63,0	1,4
nízka technológia	35,6	29,7	68,0	1,3
<b>Služby spolu</b>	100,0	31,1	57,7	1,4
v tom				
znalostne intenzívne služby (ZIS)	30,0	36,6	62,6	1,9
ZIS s vysokou technológiou	10,6	45,2	64,3	4,1
ZIS trhové	13,7	27,6	52,1	1,6
ZIS finančné	4,1	42,6	77,3	0,8
ostatné ZIS	1,6	42,4	80,0	0,2
znalostne menej intenzívne služby (ZMIS)	70,0	28,8	55,0	0,9
ZMIS trhové	69,7	28,8	55,0	0,8
ostatné ZMIS	0,3	23,1	66,7	1,7

Intenzita inovácie (v podnikoch s technologickými inováciami) je vyjadrená podielom výdavkov na inovácie z celkových tržieb. V roku 2014 dosiahla hodnotu 1,4 % a to rovnako v spracovateľskom priemysle aj v službách. V priemysle v odvetviach s nízkou technológiou predstavovala 1,3 %, najvyššia bola v odvetví so stredne vysokou technológiou (1,5 %). V odvetviach služieb bola intenzita inovácie vyššia v sektore znalostne intenzívnych služieb, kde dosiahla hodnotu 1,9 %, naopak v znalostne menej intenzívnych službách to bolo len 0,9 %. Najvyššia intenzita inovácie bola v službách, konkrétne v odvetví znalostne intenzívnych služieb s vysokou technológiou, kde dosiahla hodnotu až 4,1 %.

Vnútrošný výskum a vývoj v priemysle a v službách vykonávalo 47,8 % z celkového počtu podnikov s technologickými inováciami. V priemyselnej výrobe sa venovalo vnútornému výskumu a vývoju 54,6 % podnikov s technologickou inováciou, pričom najvyšší podiel 75 % bol v sektore vysokej technológie. V službách to bolo 40,9 % podnikov s technologickou inováciou a najvyšší podiel 65,8 % podnikov vykázalo vykonávanie činnosti výskumu a vývoja v sektore znalostne intenzívnych služieb s vysokou technológiou.

**Podiel podnikov s technologickou inováciou, ktoré mali v rokoch 2012-2014 výskum a vývoj z celkového počtu podnikov technologického sektora v %**



**11. Porovnanie základných ukazovateľov o inováciách v priemysle a vybraných službách v rokoch 2006 až 2014**

**Inovačná aktivita podľa druhu inovácií**

Druh inovácie	Podiel z celkového počtu podnikov v %														
	priemysel a služby spolu					priemysel					služby				
	2006	2008	2010	2012	2014	2006	2008	2010	2012	2014	2006	2008	2010	2012	2014
Podniky s inovačnou aktivitou	25,1	36,1	35,6	34,0	31,8	26,8	37,1	35,9	32,4	32,5	22,6	35,1	35,2	35,8	31,1
Podniky s technologickými inováciami	25,1	21,8	28,2	19,7	20,3	26,8	26,5	30,2	19,6	22,6	22,6	16,7	25,4	19,8	17,9
Úspešné inovácie	23,9	20,8	27,6	19,1	18,3	25,3	25,6	29,6	18,9	20,2	21,6	15,5	24,8	19,4	16,4
Inovácia produktu (Ien)	5,6	4,2	6,9	5,6	5,4	6,3	5,3	7,8	5,4	6,7	4,5	3,0	5,6	5,9	4,1
Inovácia procesu (Ien)	8,4	7,3	7,8	4,8	5,7	9,0	9,1	7,7	4,3	6,1	7,6	5,3	8,0	5,4	5,4
Inovácia produktu a procesu	9,8	9,3	12,9	8,7	7,2	10,1	11,2	14,1	9,2	7,4	9,4	7,2	11,2	8,2	6,9
Nedokončené a /alebo zastavené inovačné aktivity	1,2	1,0	0,6	0,6	2,0	1,4	0,8	0,5	0,7	2,3	1,0	1,2	0,6	0,4	1,6
Podniky s netechnologickými inováciami	.	14,3	7,4	14,3	11,5	.	10,6	5,7	12,8	9,9	.	18,4	9,8	16,0	13,2
Podniky bez inovačnej aktivity	74,9	63,9	64,4	66,0	68,2	73,2	62,9	64,1	67,6	67,5	77,4	64,9	64,8	64,2	68,9

### Inovačná aktivita podľa veľkosti podnikov

Veľkosť podniku	Podiel podnikov s inovačnou aktivitou na celkovom počte podnikov v %														
	priemysel a služby spolu					priemysel					služby				
	2006	2008	2010	2012	2014	2006	2008	2010	2012	2014	2006	2008	2010	2012	2014
Malé podniky	19,2	31,5	29,3	29,8	28,5	19,7	30,5	26,0	25,9	26,1	18,6	32,4	32,8	33,6	30,3
Stredné podniky	34,4	48,7	43,6	40,0	37,9	33,2	47,7	46,5	39,3	40,5	37,4	51,3	37,7	41,4	33,2
Veľké podniky	56,0	67,6	65,1	62,1	54,7	57,4	67,4	64,8	63,8	59,1	50,0	68,0	66,0	58,1	42,9

### Intenzita inovácie – podiel výdavkov na inovácie z celkových tržieb inovujúcich podnikov podľa veľkosti podnikov v %

Veľkosť podniku	Priemysel a služby spolu					Priemysel					Služby				
	2006	2008	2010	2012	2014	2006	2008	2010	2012	2014	2006	2008	2010	2012	2014
Malé podniky	3,3	1,4	1,7	1,7	1,0	7,9	2,3	6,1	4,3	1,6	1,5	1,0	0,5	0,9	0,8
Stredné podniky	7,0	2,1	2,2	1,9	3,3	7,1	2,8	2,4	2,8	4,5	6,9	1,1	1,8	0,8	1,1
Veľké podniky	2,2	1,0	1,0	1,8	1,0	2,2	1,0	1,1	1,8	0,9	2,1	1,1	0,6	1,6	1,9

### Podiel výdavkov na inovácie z celkových tržieb inovujúcich podnikov podľa druhu výdavkov v %

Druh výdavkov	Priemysel a služby spolu					Priemysel					Služby				
	2006	2008	2010	2012	2014	2006	2008	2010	2012	2014	2006	2008	2010	2012	2014
Vnútrotný výskum a vývoj	0,25	0,12	0,21	0,23	0,29	0,23	0,13	0,23	0,22	0,29	0,30	0,10	0,16	0,27	0,29
Vonkajší výskum a vývoj	0,12	0,10	0,09	0,37	0,14	0,10	0,09	0,10	0,48	0,18	0,15	0,10	0,08	0,09	0,04
Zaobstaranie strojov, zariadení, softvéru a budov	2,56	0,94	0,88	1,13	0,55	2,40	0,96	1,04	1,25	0,50	2,97	0,89	0,49	0,80	0,69
Zaobstaranie vonkajších znalostí	0,07	0,06	0,04	0,03	0,22	0,08	0,07	0,04	0,04	0,28	0,06	0,03	0,05	0,01	0,04
Zaobstaranie ostatných inovačných aktivít	.	.	.	0,03	0,13	.	.	.	0,02	0,05	.	.	.	0,04	0,36
Výdavky na inovácie spolu	2,99	1,21	1,23	1,79	1,33	2,80	1,25	1,42	2,00	1,31	3,48	1,11	0,78	1,21	1,42

### Štruktúra výdavkov na inovácie v %

Druh výdavkov	Priemysel a služby spolu				
	2006	2008	2010	2012	2014
Vnútrotný výskum a vývoj	8,3	9,9	17,1	12,9	21,8
Vonkajší výskum a vývoj	3,9	7,9	7,7	20,8	10,6
Zaobstaranie strojov, zariadení a softvéru	85,5	77,5	71,6	62,8	41,4
Zaobstaranie vonkajších znalostí	2,3	4,7	3,6	1,8	16,6
Zaobstaranie ostatných inovačných aktivít	.	.	.	1,6	9,6
Výdavky na inovácie spolu	100,0	100,0	100,0	100,0	100,0

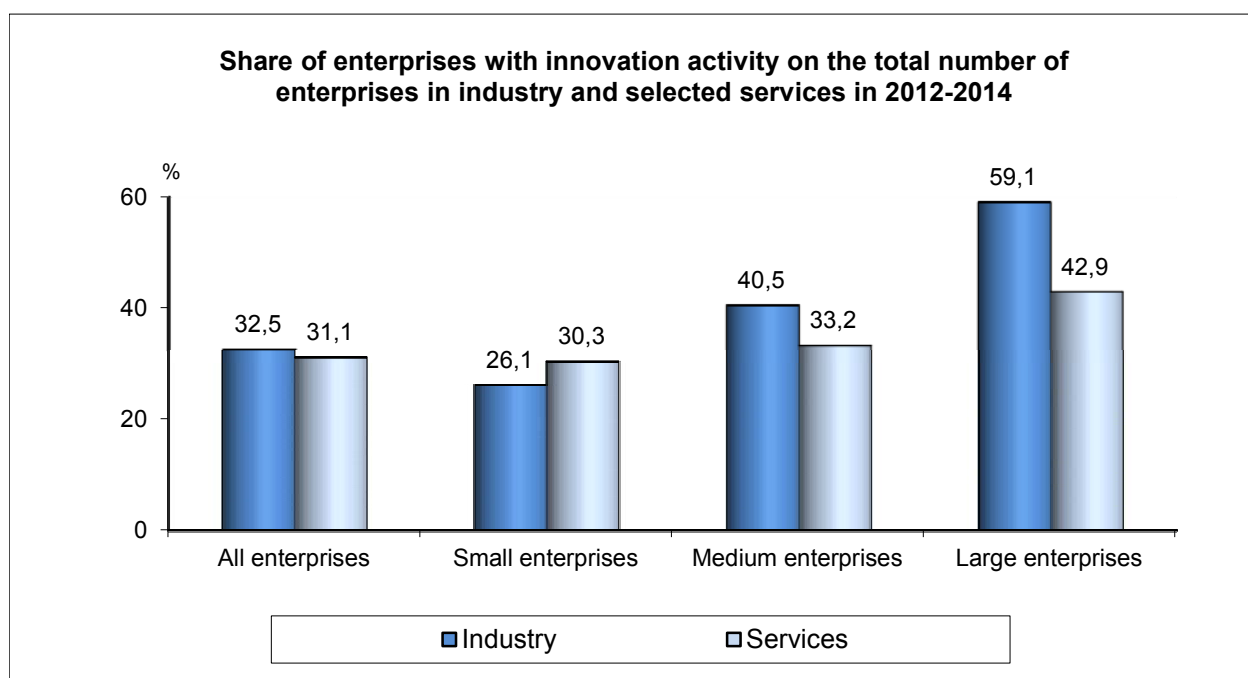


***INNOVATION ACTIVITY OF ENTERPRISES  
IN THE SLOVAK REPUBLIC  
IN 2012-2014***

## Enterprises with innovation activity

Enterprises with innovation activity are those, that introduced new or significantly improved products to the market or introduced a new or significantly improved process within the enterprise. Further abandoned or on-going innovation activities are also included to this group of enterprises. There were 29,2 % of enterprises with innovation activity in the Slovak Republic during the period 2012-2014 (in industry and selected services it was 31,8 %). Ability to innovate was higher in the industrial sector (32,5 %) than in the service sector (31,1 %). In comparison with the CIS 2012 survey, share of innovation active enterprises in the industry sector has increased by 0,1 points, and in the service sector has decreased by 4,7 percentage points. It follows that the overall decrease in innovation activities were caused due to the reduction in innovation activities within the service sector (decrease in construction was by 1,6 point). Excluding the non-technological innovations, there were 22,5 % of enterprises innovation active in industry and 18,0 % in services, that represents a increase by 2,9 percentage points in industry and decrease 1,8 points in services compared to the previous survey (2012). Enterprises that introduced only non-technological innovation reported decrease in innovation activity in comparison with the CIS 2012 survey by 2,9 percentage points in industry and 2,8 points in services.

Similarly, as in the previous period, the innovation activity of enterprises was directly proportional to their size. In comparison with the period 2010-2012, it increased in industry in categories of small and medium-sized enterprises, while more intensively in in the group of medium-sized enterprises. In services, it decreased in all size categories of companies, while the significant decrease of innovation activities compared to previous survey was in the group of medium-sized and large enterprises. The following figure shows the share of enterprises with innovation activity in total number of enterprises in industry and selected services.



Determining share (90,3 %) of enterprises with technological innovation was constituted from successful innovators that introduced or implemented product or process

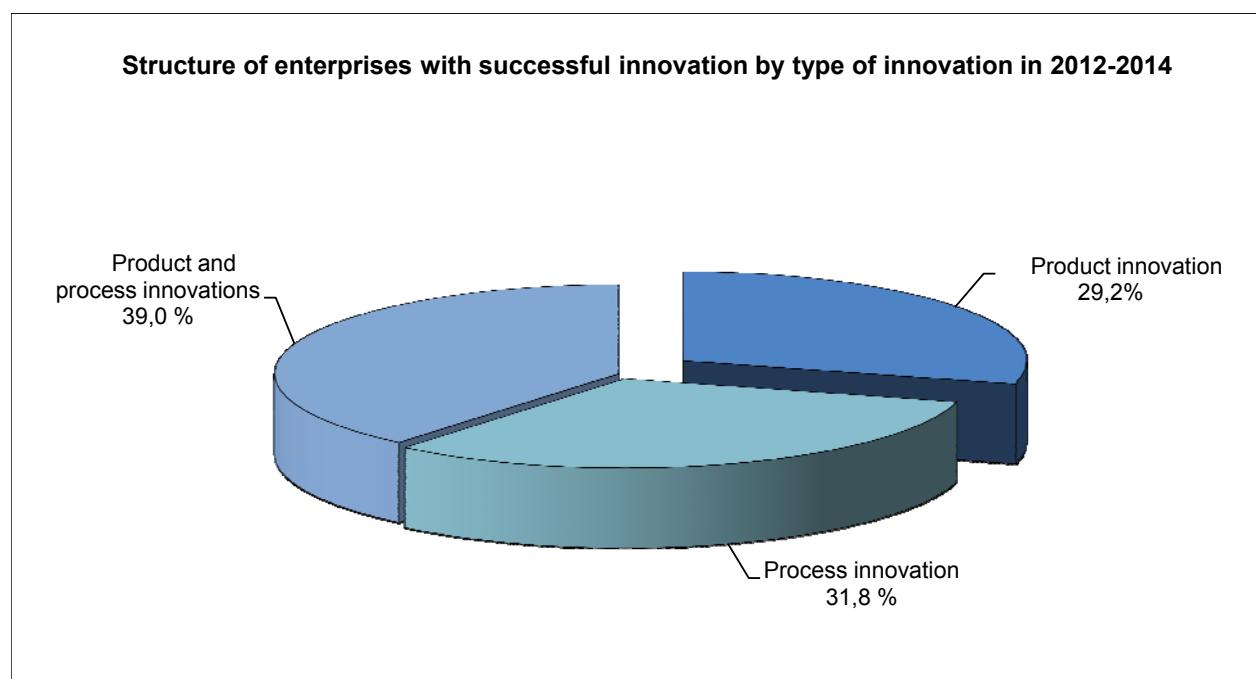
innovation or both type of innovations. Only on-going or abandoned innovation activity were reported by 9,7 % of enterprises.

Enterprises with technological innovation accounted for 63,7 % from all innovation active enterprises. Share of enterprises with only non-technological innovation was 36,3 %.

Structure of enterprises by kind of innovation activity

Kind of innovation activity	Number of enterprises with innovation activity				Share in total number of enterprises in %			
	total	industry	con-struction	services	total	industry	con-struction	services
All kinds of innovation activity	2632	1250	200	1182	29,2	32,5	14,5	31,1
Technological innovation	1612	867	63	682	17,9	22,5	4,6	18,0
Successful tech. innovations	1455	777	56	622	16,1	20,2	4,0	16,4
Product innovation only	425	257	13	155	4,7	6,7	0,9	4,1
Process innovation only	463	235	24	204	5,1	6,1	1,7	5,4
Product and process innovations	567	285	19	263	6,3	7,4	1,4	6,9
On-going and/or abandoned innovation activities only	157	90	7	60	1,7	2,3	0,5	1,6
Non-Technological innovation	1020	383	137	500	11,3	10,0	9,9	13,1
Enterprises without innovation activity	6389	2596	1175	2618	70,8	67,5	85,5	68,9

Successful innovators are divided into three groups according to the type of innovation they carried out product only innovators, process only innovators or both product and process innovators.



Product innovation means introduction of a new or significantly improved product to the market. This product may be new only to the enterprise and/or new also to the market. Share of enterprises that introduced product innovation new to the market (not only to the enterprises) represents 60,1 % in the total number of enterprises with product innovation in industry and services (in industry 57,7 %, in services 63,2 %). In comparison to the previous survey, this proportion decreased by 3,1 percentage points (decreased by 1,3 points in industry and increased by 5,2 points in services).

Process innovation means introduction of new or significantly improved production technologies or new and significantly improved methods of supplying services and delivering products. Companies which introduced process innovation that is new not only for enterprise but also for the market represent 15,2 % of enterprises with innovation activity in industry and services. Their share accounted for 16,3 % in industry and 13,9 % in services.

Kind of enterprise	Share of enterprises with product and process innovation new to market (not only to the enterprise) in %		
	Total of industry and services	Industry	Services
Product only innovators	60,1	57,7	63,2
Product and process innovators	15,2	16,3	13,9

On average, 40,9 % of product innovations have been developed by the innovating enterprises themselves, in cooperation with other enterprises it was 29,8 %, by adapting or modifying goods or services originally developed by other enterprises 16,1 % and 13,3 % by other institutions. From the implemented innovation processes, 18,9 % was developed by other enterprises, 13,9 % by adapting or modifying processes originally developed by other enterprises, 31,9 % in cooperation with other enterprises and up to 35,4 % by the innovating enterprises themselves.

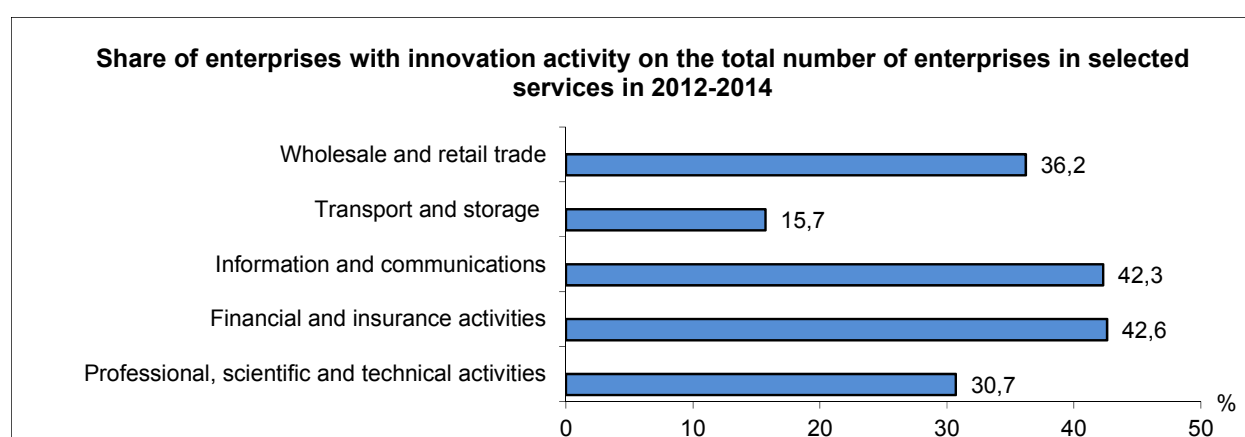
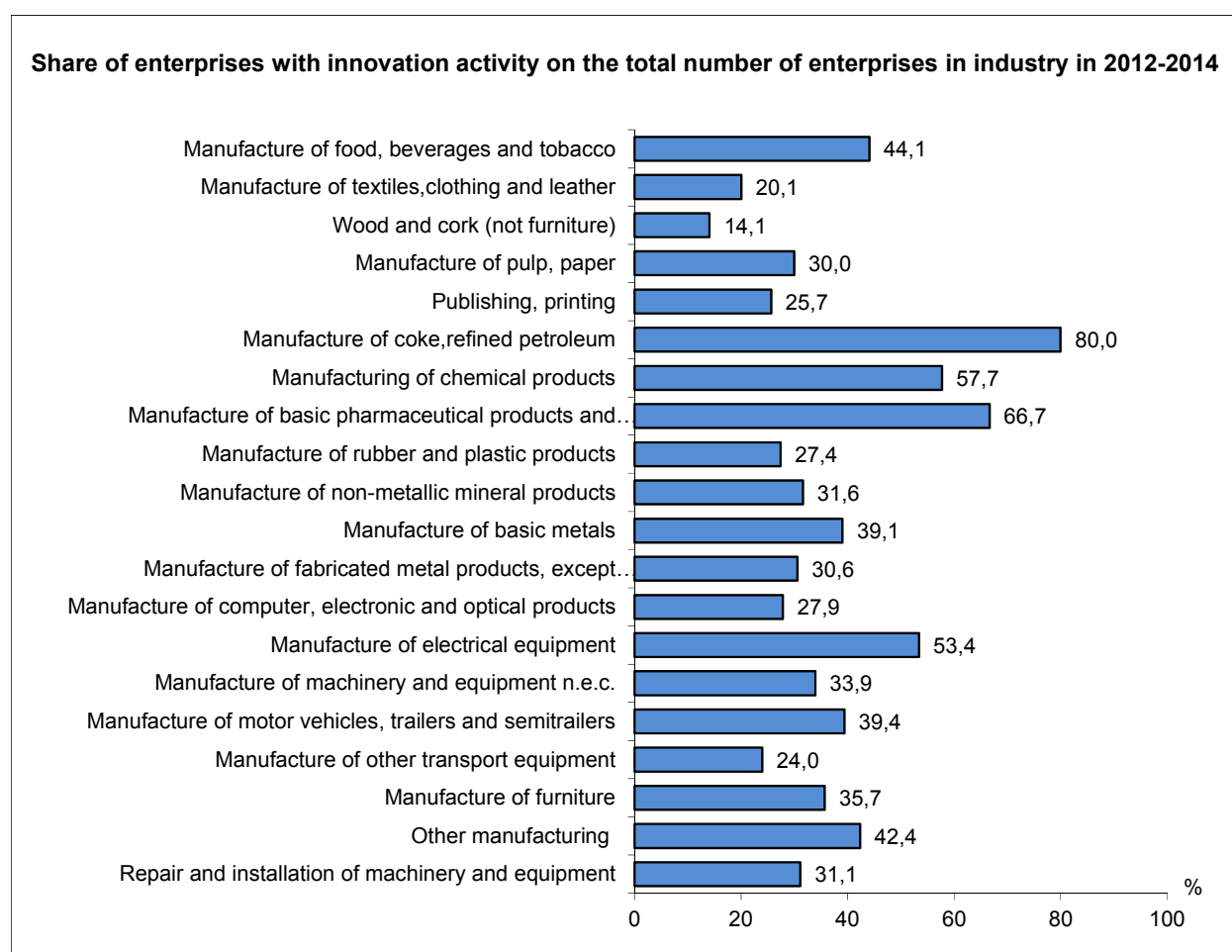
#### Cooperation enterprises for innovation in %

Innovation developed	Product innovation			Process innovation		
	Total of industry and services	Industry	Services	Total of industry and services	Industry	Services
- by the enterprise	40,9	45,8	34,8	35,4	36,4	34,2
- by the enterprise together with other enterprises	29,8	26,9	33,3	31,9	28,9	35,3
- by adapting or modifying goods or services originally developed by other enterprises	16,1	14,4	18,3	13,9	14,4	13,3
- by other enterprises or institutions	13,3	13,0	13,6	18,9	20,4	17,1

On average, 40,6 % of enterprises in industry and services that were carrying out innovation activities in the period 2012-2014 was part of enterprise groups and 30,2 % of them had their headquarters abroad. More than 87 % of innovative enterprises sold their products (goods and services) on the national market, while more than 74 % were on the local/regional market. At the same time, 71,2 % of enterprises (80,1 % in

industry, 61,7 % in services) sold their products on the markets of Member States or candidate countries of the EU, while 31,3 % on the markets of other states. In the period 2012-2014, 4,9 % of innovating enterprises in industry and selected services executed merger or takeover of other enterprise, 9,2 % sold, terminated or implemented outsourcing for certain tasks and activities of the enterprise.

Share of enterprises with innovation activity was in particular sectors of economic activity different and varied in the range from 14,1 % to 91,3 %. On average, it was 32,5 % in industry and 31,1 % in services. It is important to note that all industrial activities were included into the survey while only selected activities were included from the service sector, so the activity coverage of the service sector is not complete.

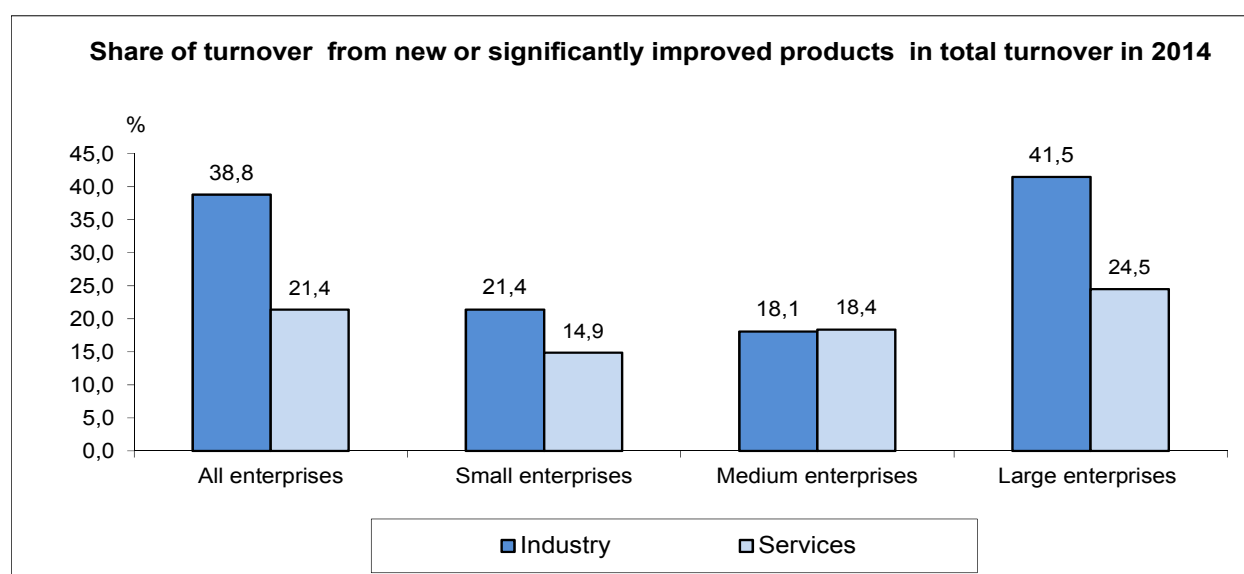


While enterprises with innovation activity accounted for 31,8 % of the total number of enterprises in industry and services, their share of total turnover and employment reached 64 % and 52,9 % respectively. These differences provide evidence that the economic weight of enterprises with innovation activity is higher than their numbers would so far suggest. Relative importance of enterprises with innovation activity in selected indicators is shown in the following table:

Indicator	Share of enterprises with innovation activity in %		
	Total of industry and services	Industry	Services
Number of enterprises	31,8	32,5	31,1
Turnover	64,0	71,8	48,4
Employment	52,9	54,5	49,9

## 2. Impact of innovation activity on economic results of the enterprise

The proportion of turnover of new or significantly improved products in total turnover is an important indicator of the impact of innovation activity. At the same time, only product innovation are taken into consideration regardless the process innovations and on-going or abandoned innovation activities. This proportion represents 34,9 % in 2014. This means that enterprises with technological innovations generated more than one third of their turnover from innovative products. In view of enterprises size, it seems that the highest share of turnover from innovative products (goods and services) is realized by large and economically strong enterprises. Compared with year 2012, increase of the proportion of turnover from innovative products were reported by small-sized enterprises of the industry sector by 3,7 %. Conversely, it decreased in all other size categories of companies, while the most significant decrease of 16,5 % had medium-sized enterprises in the industry.

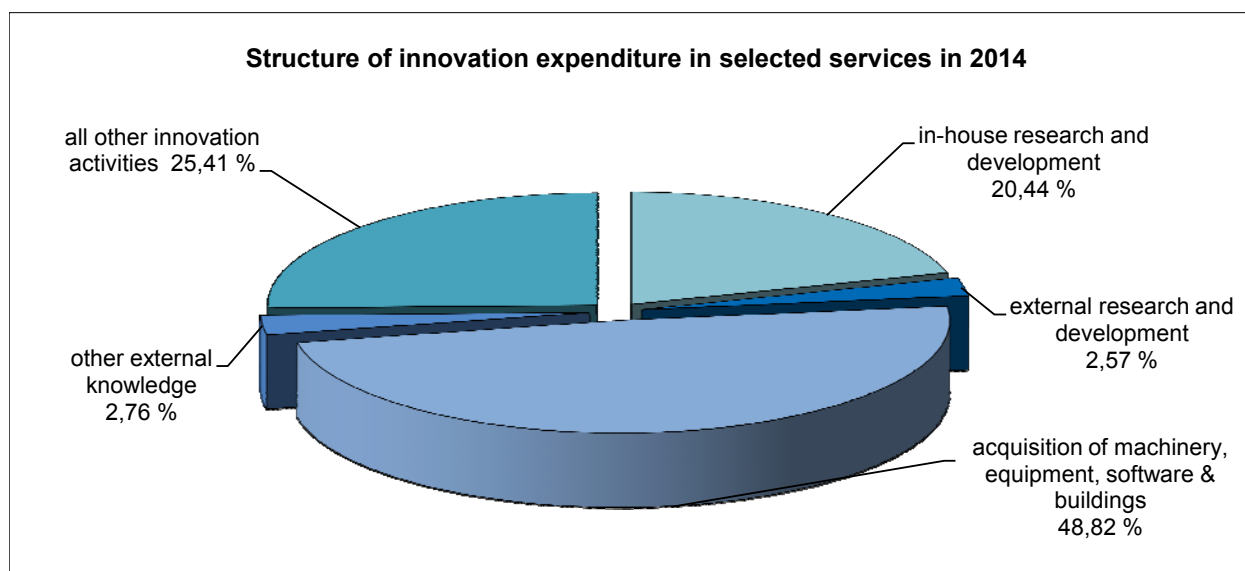
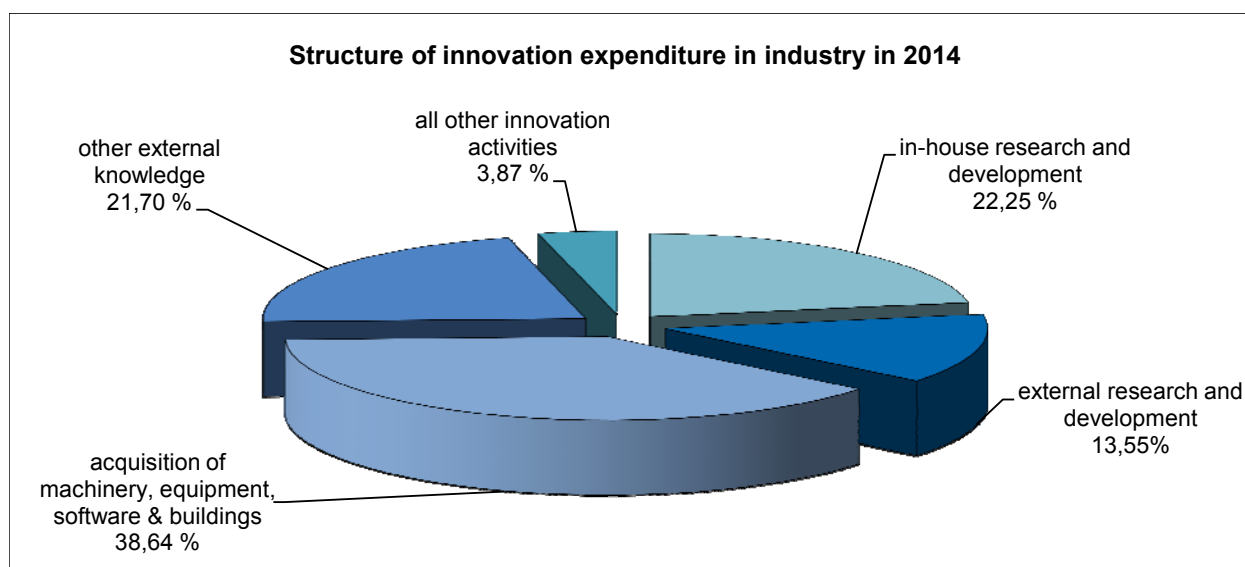


Considering geographical breakdown of customers in case of sales of innovative products, predominant part of turnover (57,3 %) was from abroad customers. In industry, the share of sales outside the Slovak Republic was more than 70 %, while in services it was under 20 % and over 80 % was the turnover from sales to domestic customers.

### 3. Innovation expenditure

According to the methodology of the Community Innovation Survey, innovation expenditures include all spending related to the scientific, technological and commercial steps which lead to the implementation of new or significantly improved products or processes, including expenditures on on-going or abandoned innovation.

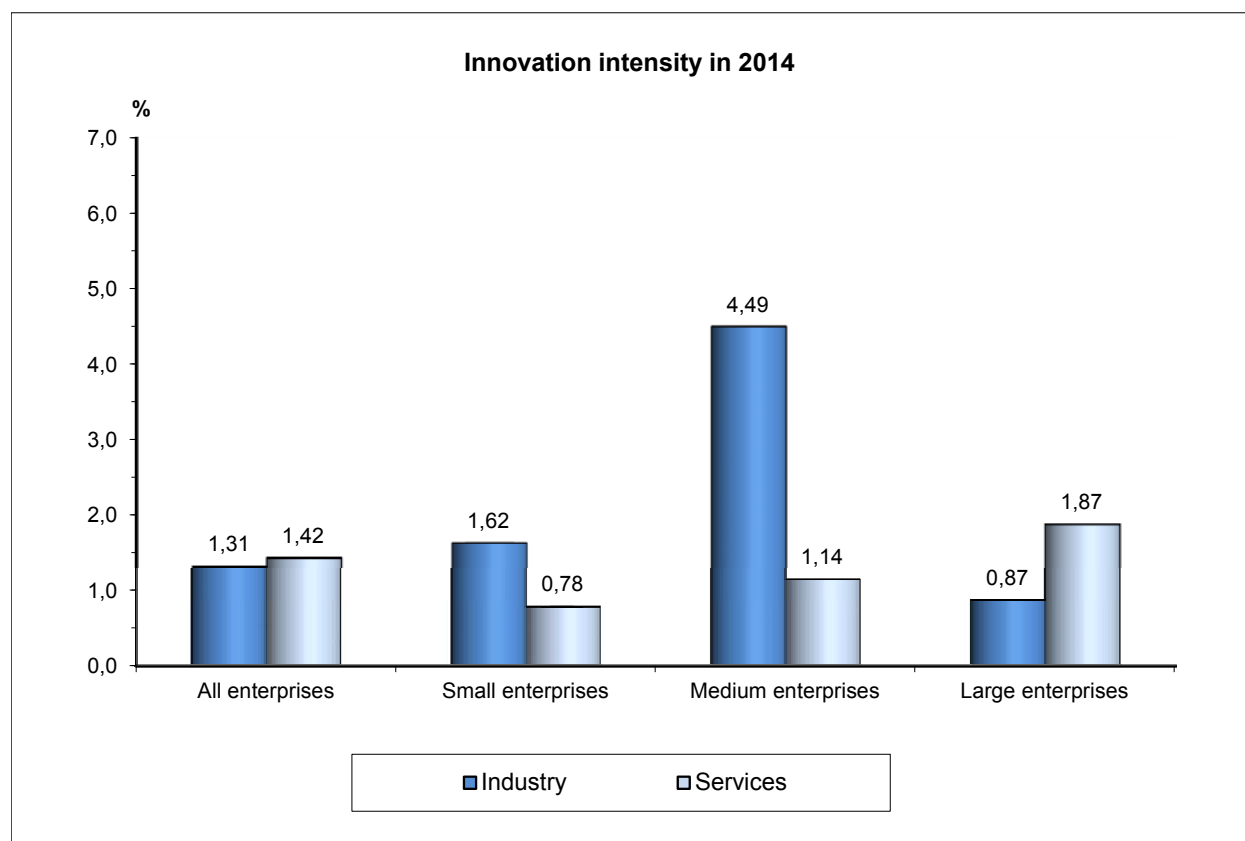
Enterprises with technological innovations in industry, construction and selected services devoted 1,3 % of their turnover to innovation expenditure in 2014. Main component of innovation expenditure was the acquisition of machinery and equipment (41,9 %). This component of expenditure represents 38,6 % in industry, 48,8 % in services and even 91 % in construction. Compared with 2012, in 2014 the highest increase of the share in total expenditures was for acquisition of existing knowledge from other enterprises or organisations (by 14,6 percentage points), for which companies with technological innovation spent on average 16,4 % of the total innovation expenditure. Compared to year 2012 this means an increase of 14,6 percentage points. Enterprises with technological innovation spent 21,6 % of their total innovation expenditures on in-house research and development, which is compared with 2012 a increase by 8,6 percentage points. Enterprises spent 10,5 % on purchase of external research and development and 9,5 % on all other innovation activities.



In terms of the size class of enterprises, most of innovation expenditure in the Slovak Republic (58,9 %) was spent in big enterprises, 32,2 % in medium enterprises and only 8,9 % in small enterprises. From this viewpoint, in industry large enterprises participate in total innovation expenditures by 56,1 % and the small-sized only by 5,2 %. In selected services, large enterprises reached the share of 68,9 % in total expenditures, while the small-sized enterprises reached 15,6 % and the smallest share of expenditure reached medium-sized enterprises (only 15,5 %).

### Innovation intensity

Innovation intensity, expressed as a ratio between total spending on innovation over total turnover, represented 1,33 % in 2014 in Slovak Republic that is 0,43 percentage points less than in previous survey. Medium enterprises had the highest innovation intensity (3,17 %), followed by small enterprises (1,12 %) and the lowest innovation intensity was in large enterprises (1,03 %). In industry, the highest innovation intensity was in medium enterprises (4,49 %) and in services the highest innovation intensity (1,87 %) was in large enterprises.



### Public funding of innovation

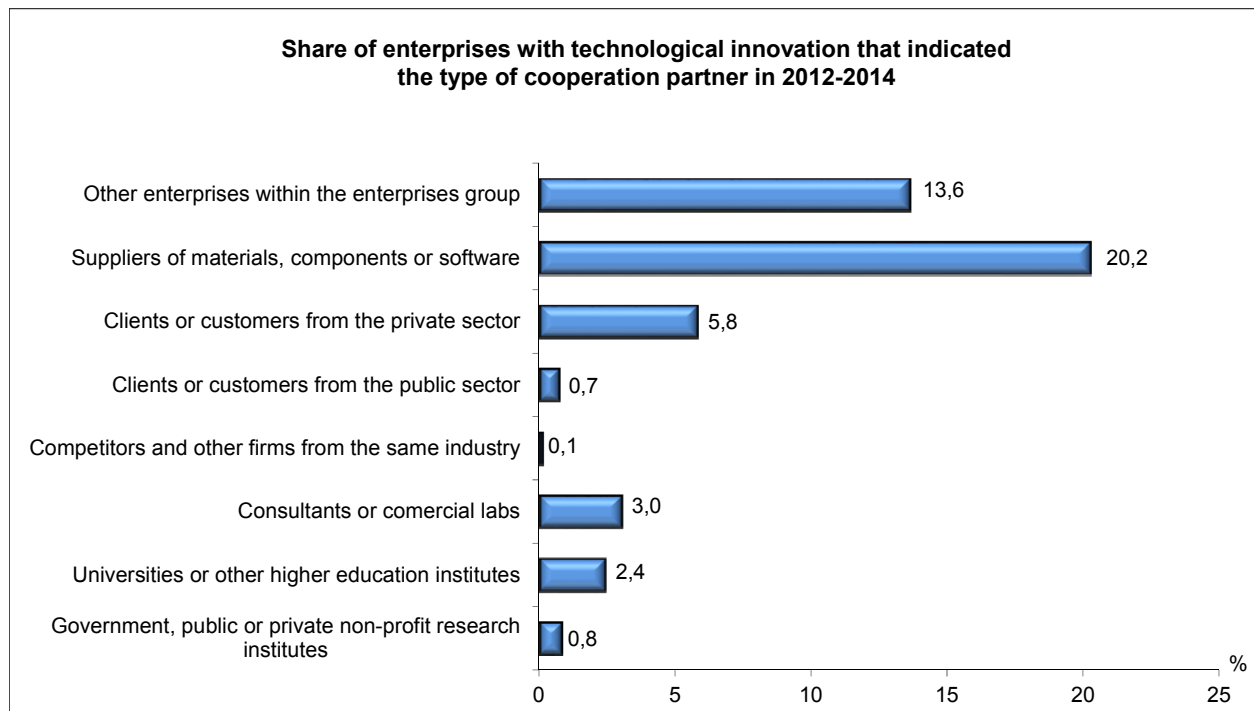
The innovation survey comprised also funding from the public sources by type of organisations whose support was acquired during the period 2012-2014. On average, 8,5 % of innovation active enterprises in industry and services received public funding for their innovation activity from one or more suppliers, which is by 0,8 percentage point less than in the period of 2010-2012.

Enterprises with public funding	Share of enterprises with innovation activity that received public financial support for innovation in %		
	Total of industry and services	Industry	Services
Enterprises with public financial support in total	8,5	11,4	5,5
From local or regional authorities	1,0	1,1	1,0
From the government	3,6	5,1	1,9
From the European Union	6,4	8,4	4,2
From the EU 7 <sup>th</sup> Framework Programme or from the Horizon 2020 Programme for Research and Innovation	1,7	2,6	0,8

#### 4. Innovation co-operation

In terms of this survey, innovation cooperation means active participation in joint R&D and other innovation projects with enterprises or non-commercial institutions.

More than 48 % of enterprises with technological innovation have established the cooperation in innovation with other partners (in industry it was 47,4 % and in services 50 % enterprises). The most of them (20,2 %) declared cooperation with suppliers of equipment, materials, components or software as the most significant type of partners for cooperation. Other enterprises within enterprise group followed in the level of importance and it was declared by 13,6 % of enterprises with technological innovation activity.



From territorial viewpoint, in industry and services, 42,2 % of the cooperation partners of technologically innovative enterprises had their headquarters in Slovakia, 38,4 % in Europe, 6,8 % in the USA, 6,4 % in China or India and 6,2 % in other countries. In the service sector, thanks to the line of business, there was a significant share of

enterprises with domestic cooperation partner (almost 47 %), while in industry this proportion was lower and the majority (61,1 %) of enterprises had foreign cooperation partners.

## 5. Public sector procurement and innovation

According to the survey results, in the period 2012-2014 in the Slovak Republic, 3,9 % of companies carried out innovative activity in connection with the contract for providing goods or services for organization of domestic or foreign public sector.

Enterprises that carried out innovation activities in connection with the contract for providing goods or services for:	Share in total number of enterprises with innovation activity in industry and selected services in %		
	Total of industry and services	Industry	Services
domestic or foreign public sector organisations	3,7	3,2	4,2

## 6. Intellectual property rights

With regard to innovative enterprises, indicators on intellectual property rights are also important. In industry and selected services, 21,6% of innovating enterprises registered intellectual property rights (patent, utility model, industrial design right or trademark) in years 2012-2014. This share was 24,2 % in industry and 18,9 % in services. Registration of trademarks accounted for the highest share in intellectual property rights which was used by 15,2% of innovating enterprises. A more detailed look at the individual registration of intellectual property rights is provided the following table:

Innovating enterprises, that carried out the following activities in the years 2012-2014	Share in total number of enterprises with innovation activity in industry and selected services in %		
	Total of industry and services	Industry	Services
Application for a patent	3,5	5,1	1,7
Application for a European utility model	4,4	6,6	2,0
Registration of an industrial design right	4,2	5,1	3,3
Registration of a trademark	15,2	16,2	14,0

## 7. Non-innovators

In the period 2012-2014 in the Slovak Republic, 70,8% of enterprises were non-innovative (in industry and selected services together it was 68,2%). More than 70% of non-innovative enterprises in industry and selected services had no reason to innovate, and only less than 20% have considered innovation. The most important reason not to innovate was low demand for innovation, which reported 20,6% of non-innovative enterprises. The following table shows the share of non-innovative enterprises, which

marked the highest degree of importance of the following reasons for non-implementation of innovation:

Non-innovative enterprises that marked with the highest degree of importance the following reasons not to conduct innovation in years 2012-2014	Share in total number of non-innovative enterprises in industry and selected services in %		
	Total of industry and services	Industry	Services
Low demand for innovations	20,6	20,1	21,2
No need to innovate due to previous innovations	11,7	12,6	10,9
No need to innovate due to very little competition	6,9	7,5	6,2
Lack of good ideas for innovations	9,1	9,0	9,3

## 8. Innovations with environmental benefits

An innovation with environmental benefits is a new or significantly improved product (good or service), process, organisational method or marketing method that creates environmental benefits compared to alternatives.

In the years 2012-2014, 39 % of innovating enterprises introduced innovations with environmental benefits (of which 50,5 % in industry and 26,9 % in services). Environmental benefit could be obtained within the enterprise, but also by the end user. The following table provides more detailed overview:

Enterprises by type of innovation with environmental benefit	Share in total number of enterprises with innovation activity in industry and selected services in %		
	Total of industry and services	Industry	Services
Innovations with environmental benefits together	39,0	50,5	26,9
Innovations with environmental benefits for the enterprise	35,2	46,6	23,3
Innovations with environmental benefits for the end user of the good or service	22,8	29,1	16,1

## 9. Non-Technological innovations

### Organisational and marketing innovations

Organisational innovation is the implementation of a new organisational method in the enterprise's business practices (including knowledge management), workplace organisation or external relations that has not been previously used by the enterprise.

Marketing innovation is the implementation of a new marketing concept or strategy that significantly differs from the existing marketing methods and which has not been used before. It requires significant changes in product design or packing, product placement, product promotion or pricing.

The most frequent types of organisational innovation in industry and also in services were new business practices for organising work or procedures and new methods of organising work responsibilities and decision making mainly in the group of large enterprises. New methods of organising external relations were introduced in the fewest cases.

Share of enterprises, which introduced particular types of organisational innovations in 2012- 2014 in total number of enterprises (in %) is presented in the table below:

Economic branch, size	Type of introduced new organisational method		
	New business practices for organising work or procedures	New methods of organising work responsibilities and decision making	New methods of organising external relations
Total of industry	7,28	3,98	2,26
Small enterprises	5,18	2,53	1,34
Medium enterprises	8,41	3,32	2,15
Large enterprises	21,28	18,58	10,47
Total of services	7,63	5,82	2,97
Small enterprises	7,44	5,73	2,86
Medium enterprises	6,79	4,04	2,75
Large enterprises	16,07	16,96	6,25

The most commonly introduced new marketing methods in industry and services were significant changes to the design of products and new media or propagational techniques. Different types of introduced new marketing methods were only in large enterprises in the service sector, where new media or propagational techniques and new methods for product placement as well as new methods of pricing products were the most often used.

Share of enterprises, which introduced particular types of marketing innovations in 2012- 2014 in total number of enterprises (in %) is presented in the table below:

Economic branch, size	Type of introduced new marketing method			
	Significant changes to product design	New media or techniques for product promotion	New methods for product placement	New methods for product pricing
Total of industry	4,84	4,39	2,47	2,52
Small enterprises	2,18	3,09	1,50	1,23
Medium enterprises	8,50	5,28	3,03	4,11
Large enterprises	15,20	12,16	8,78	8,11
Total of services	5,00	4,26	3,05	2,45
Small enterprises	4,83	3,98	2,80	2,23
Medium enterprises	5,69	4,59	3,12	2,20
Large enterprises	6,25	10,71	9,82	9,82

During the period 2012-2014, 11,6 % of all enterprises in industry and services implemented only non-technological innovations. From innovation active enterprises, it represents 33,6 %, what is by 7,9 percentage points less compared to the period

2010-2012. 34,6 % of technologically innovative enterprises implemented besides product and process innovations, marketing and organisational innovations as well.

The survey has shown that, as in the previous period the newly implemented marketing and organisational innovations were mostly developed by the enterprise itself or by enterprise groups.

## 10. Innovation according to the technological sectors

The definition of technological sectors used in this publication are based on the OECD/Eurostat classification which takes into account the R&D intensity across different industries in the manufacturing and service sectors, not the nature of the products. There are distinguished the following technological sectors, which include the listed activities by NACE:

### Manufacturing sector

**High-tech** - pharmaceuticals, office machinery and computers, radio, television and communication equipment, medical, precision and optical instruments, aircraft and spacecraft.

**Medium-high-tech** - chemicals and chemical products (less pharmaceuticals), nonelectrical machinery, electrical machinery, motor vehicles, railway and tramway locomotives and rolling stock.

**Medium-low-tech** - coke, refined petroleum products and nuclear fuel, rubber and plastic products, non-metallic mineral metals, basic metals, fabricated metal products, shipbuilding.

**Low-tech** - food, beverages and tobacco, textiles, fur and leather, wood, paper printing, publishing, furniture, other manufacturing, n.e.c., recycling.

### Service sector

#### **Knowledge-intensive services (KIS)**

*Knowledge-intensive high-technology services* - telecommunications, computer and related activities, scientific research and development.

*Knowledge-intensive market services* (excl. Financial intermediation and high-tech services) – water and air transport, legal and accounting activities, advertising and market research, other professional, scientific and technical activities.

*Knowledge-intensive financial services* – financial and insurance activities.

*Other knowledge-intensive services* – publishing, veterinary activities, public administration and defence, education, human health and social work activities.

#### **Less-knowledge-intensive services (LKIS)**

*Less-knowledge-intensive market services* – wholesale and retail trade, repair of motor vehicles, land transport and storage, accommodation and food service activities, real estate activities, rental and leasing, office administrative and other business support activities, repair of computers and personal and household goods.

*Other less-knowledge-intensive services* – postal and courier activities, activities of membership organisations, other personal service activities, activities of households as employers.

Almost 1/3 of manufacturing enterprises has classified into the low-tech sector (more than 3/4 into the low-tech or medium-low-tech sector). Only less than 1/3 of manufacturing enterprises were innovation active, and 71,3 % innovations of these enterprises were technology-based (the remaining of 28,7 % were non-technological innovations). There were 20,5 % of enterprises with medium-high technology in manufacturing and only 3,5 % of them belong to the high-tech sector. The most innovative were enterprises in the medium-high tech sector.

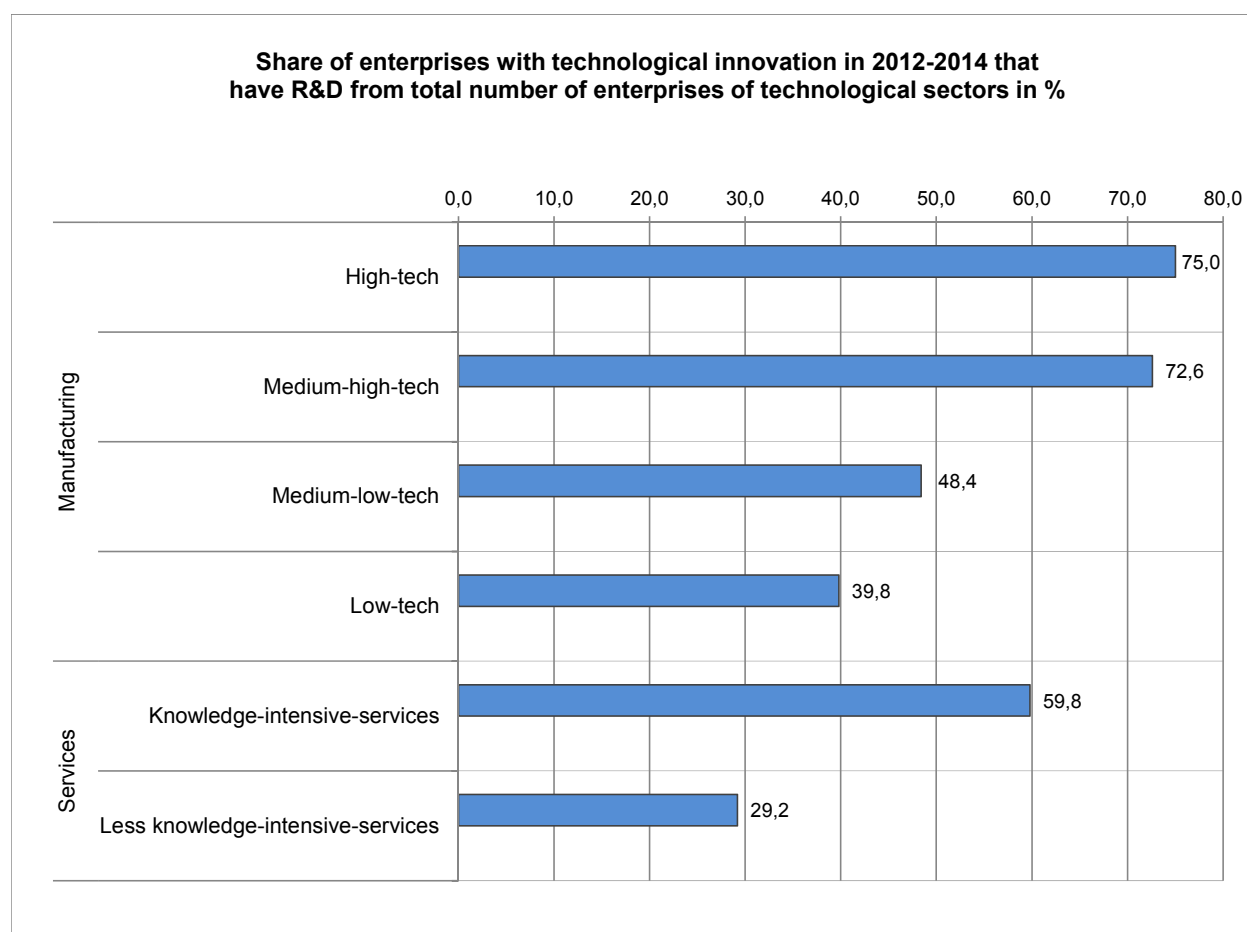
30 % of all enterprises in service sector belong to the sector of knowledge-intensive services and 10,6 % of them to knowledge-intensive high-technology services. In this technology sector 45,2 % of enterprises were innovation active out of which 64,3 % carried out technological and 35,7 % non-technological innovations. 70 % of service enterprises belong to the sector of less-knowledge intensive services. Only less than a third of them have developed innovation activity while more than half of these activities were technological.

Technological sector	Share of enterprises (in %)			Innovation intensity in enterprises with technological innovations in %
	classified into the sector in the total number of enterprises	with innovation activity in the total number of enterprises of sectors	with technolog. innovation in the total number of enterprises with innovation activity of sectors	
<b>Manufacturing sector</b>	100,0	32,9	71,3	1,4
of which				
High-tech	3,5	33,9	87,8	1,4
Medium-high-tech	20,4	42,8	84,9	1,5
Medium-low-tech	40,5	30,6	63,0	1,4
Low-tech	35,6	29,7	68,0	1,3
<b>Service sector</b>	100,0	31,1	57,7	1,4
of which				
Knowledge-intensive services (KIS)	30,0	36,6	62,6	1,9
KIS high-tech	10,6	45,2	64,3	4,1
KIS market	13,7	27,6	52,1	1,6
KIS financial	4,1	42,6	77,3	0,8
Other KIS	1,6	42,4	80,0	0,2
Less knowledge-intensive services (LKIS)	70,0	28,8	55,0	0,9
LKIS market	69,7	28,8	55,0	0,8
Other LKIS	0,3	23,1	66,7	1,7

Innovation intensity (in enterprises with technological innovations) is expressed by the share of innovation costs from the total turnover. In 2014, it accounted for 1,4 % both in industry and services. The highest value in industry was in sectors with medium-high technology (1,5 %), in sectors with low technology accounted for 1,3 %. In services, the innovation intensity was higher in the sector of knowledge-intensive services, where reached 1,9 %, while in less knowledge-intensive services it was only 0,9 %.

Particularly, the highest innovation intensity in services was in knowledge intensive services with high technology.

47,8 % of the total number of enterprises with technological innovation carried out In-house research and development in industry and services. In manufacturing, 54,6 % of enterprises with technological innovation has conducted In-house R&D and the highest proportion 75 % was in the high technology sector. In services, there was 40,9 % of enterprises with technological innovation and the highest proportion 65,8 % of enterprises reported performance of In-house R&D in the knowledge-intensive services with high technology.



## 11. Comparison of basic indicators on innovation in the SR in the period 2006 – 2014

### Innovation activity by kind of innovation

Enterprises by kind of innovation	Share in total number of enterprises in %														
	Total of industry and services					Industry					Services				
	2006	2008	2010	2012	2014	2006	2008	2010	2012	2014	2006	2008	2010	2012	2014
Enterprises with innovation activity	25,1	36,1	35,6	34,0	31,8	26,8	37,1	35,9	32,4	32,5	22,6	35,1	35,2	35,8	31,1
Enterprises with technological innovations	25,1	21,8	28,2	19,7	20,3	26,8	26,5	30,2	19,6	22,6	22,6	16,7	25,4	19,8	17,9
Successful innovators	23,9	20,8	27,6	19,1	18,3	25,3	25,6	29,6	18,9	20,2	21,6	15,5	24,8	19,4	16,4
Product only innovations	5,6	4,2	6,9	5,6	5,4	6,3	5,3	7,8	5,4	6,7	4,5	3,0	5,6	5,9	4,1
Process only innovations	8,4	7,3	7,8	4,8	5,7	9,0	9,1	7,7	4,3	6,1	7,6	5,3	8,0	5,4	5,4
Product and process innovations	9,8	9,3	12,9	8,7	7,2	10,1	11,2	14,1	9,2	7,4	9,4	7,2	11,2	8,2	6,9
On-going and/or abandoned innovation activities only	1,2	1,0	0,6	0,6	2,0	1,4	0,8	0,5	0,7	2,3	1,0	1,2	0,6	0,4	1,6
Enterprises with non-technological innovations	.	14,3	7,4	14,3	11,5	.	10,6	5,7	12,8	9,9	.	18,4	9,8	16,0	13,2
Enterprises without innovation activity	74,9	63,9	64,4	66,0	68,2	73,2	62,9	64,1	67,6	67,5	77,4	64,9	64,8	64,2	68,9

### Innovation activity by size of enterprises

Size of enterprises	Share of enterprises with innovation activity in total number of enterprises in %														
	Total of industry and services					Industry					Services				
	2006	2008	2010	2012	2014	2006	2008	2010	2012	2014	2006	2008	2010	2012	2014
Small enterprises	19,2	31,5	29,3	29,8	28,5	19,7	30,5	26,0	25,9	26,1	18,6	32,4	32,8	33,6	30,3
Medium enterprises	34,4	48,7	43,6	40,0	37,9	33,2	47,7	46,5	39,3	40,5	37,4	51,3	37,7	41,4	33,2
Large enterprises	56,0	67,6	65,1	62,1	54,7	57,4	67,4	64,8	63,8	59,1	50,0	68,0	66,0	58,1	42,9

### Innovation intensity – share of innovation expenditures in total turnover by size of enterprises in %

Size of enterprises	Total of industry and services					Industry					Services				
	2006	2008	2010	2012	2014	2006	2008	2010	2012	2014	2006	2008	2010	2012	2014
Small enterprises	3,3	1,4	1,7	1,7	1,0	7,9	2,3	6,1	4,3	1,6	1,5	1,0	0,5	0,9	0,8
Medium enterprises	7,0	2,1	2,2	1,9	3,3	7,1	2,8	2,4	2,8	4,5	6,9	1,1	1,8	0,8	1,1
Large enterprises	2,2	1,0	1,0	1,8	1,0	2,2	1,0	1,1	1,8	0,9	2,1	1,1	0,6	1,6	1,9

### Share of innovation expenditures in total turnover by type of expenditures in %

Indicator	Total of industry and services					Industry					Services				
	2006	2008	2010	2012	2014	2006	2008	2010	2012	2014	2006	2008	2010	2012	2014
In-house R&D expenditure	0,25	0,12	0,21	0,23	0,29	0,23	0,13	0,23	0,22	0,29	0,30	0,10	0,16	0,27	0,29
External R&D expenditure	0,12	0,10	0,09	0,37	0,14	0,10	0,09	0,10	0,48	0,18	0,15	0,10	0,08	0,09	0,04
Acquisition of machinery, equipment, software and buildings	2,56	0,94	0,88	1,13	0,55	2,40	0,96	1,04	1,25	0,50	2,97	0,89	0,49	0,80	0,69
Acquisition of external knowledge	0,07	0,06	0,04	0,03	0,22	0,08	0,07	0,04	0,04	0,28	0,06	0,03	0,05	0,01	0,04
Acquisition of all other innovation activities	.	.	.	0,03	0,13	.	.	.	0,02	0,05	.	.	.	0,04	0,36
Total innovation expenditure	2,99	1,21	1,23	1,79	1,33	2,80	1,25	1,42	2,00	1,31	3,48	1,11	0,78	1,21	1,42

### Structure of innovation expenditures in %

Druh výdavkov	Total of industry and services				
	2006	2008	2010	2012	2014
In-house R&D expenditure	8,3	9,9	17,1	12,9	21,8
External R&D expenditure	3,9	7,9	7,7	20,8	10,6
Acquisition of machinery, equipment, software and buildings	85,5	77,5	71,6	62,8	41,4
Acquisition of external knowledge	2,3	4,7	3,6	1,8	16,6
Acquisition of all other innovation activities	.	.	.	1,6	9,6
Total innovation expenditure	100,0	100,0	100,0	100,0	100,0



**TABULKOVÁ PRÍLOHA**  
***TABLE ANNEX***



**1. Všeobecné informácie o podnikoch v roku 2014**  
**1. General information about the enterprises in 2014**

**1.1. Podniky v priemysle, stavebníctve a vybraných službách**  
**1.1. Enterprises in industry, construction and selected services**

strana / Page : 39

SK NACE	Veľkostná skupina (podľa počtu zamestnancov)	Počet podnikov spolu <i>Total number of enterprises</i>	Sizeclass (by number of employees)	NACE
SR spolu	od 10 do 49	6 853	<i>Between 10 and 49</i>	SR - Total
	od 50 do 249	1 748	<i>Between 50 and 249</i>	
	250 a viac	421	<i>250 or more</i>	
	<b>spolu</b>	<b>9 022</b>	<b>Total</b>	
SK NACE - jadro (05-39, 46, 49-53, 58-66, 71-73)	od 10 do 49	5 671	<i>Between 10 and 49</i>	Core NACE (05-39, 46, 49-53, 58-66, 71-73)
	od 50 do 249	1 567	<i>Between 50 and 249</i>	
	250 a viac	408	<i>250 or more</i>	
	<b>spolu</b>	<b>7 646</b>	<b>Total</b>	
05 - 39 Priemysel spolu	od 10 do 49	2 528	<i>Between 10 and 49</i>	05 - 39 Total industry
	od 50 do 249	1 022	<i>Between 50 and 249</i>	
	250 a viac	296	<i>250 or more</i>	
	<b>spolu</b>	<b>3 846</b>	<b>Total</b>	
05 - 09 Ťažba a dobývanie	<b>spolu</b>	<b>56</b>	<b>Total</b>	05 - 09 Mining and quarrying
10 - 33 Priemyselná výroba	od 10 do 49	2 276	<i>Between 10 and 49</i>	10 - 33 Manufacturing
	od 50 do 249	943	<i>Between 50 and 249</i>	
	250 a viac	271	<i>250 or more</i>	
	<b>spolu</b>	<b>3 490</b>	<b>Total</b>	
10 - 12 Výroba potravín, nápojov a tabakových výrobkov	<b>spolu</b>	<b>433</b>	<b>Total</b>	10 - 12 Manufacture of food products, beverages and tobacco
13 Výroba textilu	<b>spolu</b>	<b>69</b>	<b>Total</b>	13 Manufacture of textiles
14 Výroba odevov	<b>spolu</b>	<b>166</b>	<b>Total</b>	14 Manufacture of wearing apparel
15 Výroba kože a kožených výrobkov	<b>spolu</b>	<b>64</b>	<b>Total</b>	15 Manufacture of leather and related products
16 Spracovanie dreva a výroba výrobkov z dreva a korku okrem nábytku; výroba predmetov zo slamy a prúteného materiálu	<b>spolu</b>	<b>227</b>	<b>Total</b>	16 Manufacture of wood and of products of wood and cork, except furniture; manufacture of articles of straw and plaiting materials
17 Výroba papiera a papierových výrobkov	<b>spolu</b>	<b>60</b>	<b>Total</b>	17 Manufacture of paper and paper products

**1. Všeobecné informácie o podnikoch v roku 2014**  
**1. General information about the enterprises in 2014**

**1.1. Podniky v priemysle, stavebníctve a vybraných službách**  
**1.1. Enterprises in industry, construction and selected services**

1. pokračovanie / 1<sup>st</sup> continuation  
 strana / Page: 40

SK NACE	Veľkostná skupina (podľa počtu zamestnancov)	Počet podnikov spolu <i>Total number of enterprises</i>	Sizeclass (by number of employees)	NACE
18 Tlač a reprodukcia záznamových médií	<b>spolu</b>	<b>74</b>	<b>Total</b>	18 Printing and reproduction of recorded media
19 - 20 Výroba koksu, rafinovaných ropných produktov, chemikálií a chemických produktov	<b>spolu</b>	<b>76</b>	<b>Total</b>	19 - 20 Manufacture of coke, refined petroleum product, chemicals and chemical products
21 Výroba zákl. farmaceutických výrobkov a prípravkov	<b>spolu</b>	<b>15</b>	<b>Total</b>	21 Manufacture of basic pharmaceutical products and pharmaceutical preparations
22 Výroba výrobkov z gumy a plastu	<b>spolu</b>	<b>277</b>	<b>Total</b>	22 Manufacture of rubber and plastic products
23 Výroba ostatných nekovových minerálnych výrobkov	<b>spolu</b>	<b>174</b>	<b>Total</b>	23 Manufacture of other non-metallic mineral products
24 Výroba a spracovanie kovov	<b>spolu</b>	<b>64</b>	<b>Total</b>	24 Manufacture of basic metals
25 Výroba kovových konštrukcií okrem strojov a zariadení	<b>spolu</b>	<b>713</b>	<b>Total</b>	25 Manufacture of fabricated metal products, except machinery and equipment
26 Výroba počítačových, elektronických a optických výrobkov	<b>spolu</b>	<b>104</b>	<b>Total</b>	26 Manufacture of computer, electronic and optical products
27 Výroba elektrických zariadení	<b>spolu</b>	<b>176</b>	<b>Total</b>	27 Manufacture of electrical equipment
28 Výroba strojov a zariadení i.n.	<b>spolu</b>	<b>271</b>	<b>Total</b>	28 Manufacture of machinery and equipment n.e.c.
29 Výroba motorových vozidiel, návesov a prívesov	<b>spolu</b>	<b>132</b>	<b>Total</b>	29 Manufacture of motor vehicles, trailers and semi-trailers
30 Výroba ostatných dopravných prostriedkov	<b>spolu</b>	<b>25</b>	<b>Total</b>	30 Manufacture of other transport equipment
31 Výroba nábytku	<b>spolu</b>	<b>126</b>	<b>Total</b>	31 Manufacture of furniture
32 Iná výroba	<b>spolu</b>	<b>59</b>	<b>Total</b>	32 Other manufacturing
33 Oprava a inštalácia strojov a prístrojov	<b>spolu</b>	<b>183</b>	<b>Total</b>	33 Repair and installation of machinery and equipment
35 Dodávka elektriny, plynu, pary a studeného vzduchu	od 10 do 49	108	<i>Between 10 and 49</i>	35 Electricity, gas, steam and air conditioning supply
	od 50 do 249	27	<i>Between 50 and 249</i>	
	250 a viac	10	<i>250 or more</i>	
	<b>spolu</b>	<b>145</b>	<b>Total</b>	

**1. Všeobecné informácie o podnikoch v roku 2014**  
**1. General information about the enterprises in 2014**

**1.1. Podniky v priemysle, stavebníctve a vybraných službách**  
**1.1. Enterprises in industry, construction and selected services**

2. pokračovanie / 2<sup>nd</sup> continuation  
 strana / Page: 41

SK NACE	Veľkostná skupina (podľa počtu zamestnancov)	Počet podnikov spolu <i>Total number of enterprises</i>	Sizeclass (by number of employees)	NACE
36 - 39 Dodávka vody; čistenie a odvod odpad. vôd, odpady a služby odstraňovania odpadov	od 10 do 49	105	<i>Between 10 and 49</i>	36 - 39 Water supply; sewerage, waste management and remediation activities
	od 50 do 249	39	<i>Between 50 and 249</i>	
	250 a viac	12	<i>250 or more</i>	
	<b>spolu</b>	<b>156</b>	<b>Total</b>	
36 Zber, úprava a dodávka vody	<b>spolu</b>	<b>19</b>	<b>Total</b>	36 Water collection, treatment and supply
37 Čistenie a odvod odpadových vôd	<b>spolu</b>	<b>8</b>	<b>Total</b>	37 Sewerage
38 Zber, sprac.a likvidácia odpadov; recyklácia materiálov	<b>spolu</b>	<b>122</b>	<b>Total</b>	38 Waste collection, treatment and disposal activities; materials recovery
39 Ozdravovacie činnosti a ostatné činnosti nakladania s odpadom	<b>spolu</b>	<b>7</b>	<b>Total</b>	39 Remediation activities and other waste management services
41 - 43 Stavebníctvo	<b>spolu</b>	<b>1 375</b>	<b>Total</b>	41-43 Construction
46 - 73 Služby	od 10 do 49	3 143	<i>Between 10 and 49</i>	46-73 Services
	od 50 do 249	545	<i>Between 50 and 249</i>	
	250 a viac	112	<i>250 or more</i>	
	<b>spolu</b>	<b>3 800</b>	<b>Total</b>	
Služby - jadro (46, 49-53, 58-66, 71-73)	od 10 do 49	3 143	<i>Between 10 and 49</i>	Core Services (46, 49-53, 58-66, 71-73)
	od 50 do 249	545	<i>Between 50 and 249</i>	
	250 a viac	112	<i>250 or more</i>	
	<b>spolu</b>	<b>3 800</b>	<b>Total</b>	
46 Veľkoobchod okrem motorových vozidiel	<b>spolu</b>	<b>1 696</b>	<b>Total</b>	46 Wholesale trade, except of motor vehicles and motorcycles
49 - 53 Doprava a skladovanie	od 10 do 49	748	<i>Between 10 and 49</i>	49 - 53 Transportation and storage
	od 50 do 249	180	<i>Between 50 and 249</i>	
	250 a viac	48	<i>250 or more</i>	
	<b>spolu</b>	<b>976</b>	<b>Total</b>	
49-51 Pozemná, vodná a letecká doprava	<b>spolu</b>	<b>743</b>	<b>Total</b>	49-51 Land transport and transport via pipelines, water transport and air transport
52 Skladové a pomocné činnosti v doprave	<b>spolu</b>	<b>220</b>	<b>Total</b>	52 Warehousing and support activities for transportation

**1. Všeobecné informácie o podnikoch v roku 2014**  
**1. General information about the enterprises in 2014**

**1.1. Podniky v priemysle, stavebníctve a vybraných službách**  
**1.1. Enterprises in industry, construction and selected services**

dokončenie / End  
 strana / Page: 42

SK NACE	Veľkostná skupina (podľa počtu zamestnancov)	Počet podnikov spolu <i>Total number of enterprises</i>	Sizeclass (by number of employees)	NACE
53 Poštové služby a služby kuriérov	<b>spolu</b>	<b>13</b>	<b>Total</b>	53 Postal and courier activities
58 - 63 Informácie a komunikácia	od 10 do 49	328	<i>Between 10 and 49</i>	58 - 63 Information and communication
	od 50 do 249	87	<i>Between 50 and 249</i>	
	250 a viac	24	<i>250 or more</i>	
	<b>spolu</b>	<b>439</b>	<b>Total</b>	
58 Nakladateľské činnosti	<b>spolu</b>	<b>59</b>	<b>Total</b>	58 Publishing activities
59 Výroba filmov, videozáznamov a televíznych programov	<b>spolu</b>	<b>9</b>	<b>Total</b>	59 Motion picture, video and television programme production
60 Činnosti pre rozhlasové a televízne vysielanie	<b>spolu</b>	<b>6</b>	<b>Total</b>	60 Programming and broadcasting activities
61 Telekomunikácie	<b>spolu</b>	<b>33</b>	<b>Total</b>	61 Telecommunications
62 Počítačové programovanie, poradenstvo a súvisiace služby	<b>spolu</b>	<b>267</b>	<b>Total</b>	62 Computer programming, consultancy and related activities
63 Informačné služby	<b>spolu</b>	<b>65</b>	<b>Total</b>	63 Information service activities
64 - 66 Finančné a poisťovacie činnosti	od 10 do 49	97	<i>Between 10 and 49</i>	64 - 66 Financial and insurance activities
	od 50 do 249	38	<i>Between 50 and 249</i>	
	250 a viac	20	<i>250 or more</i>	
	<b>spolu</b>	<b>155</b>	<b>Total</b>	
64 Finančné služby okrem poistenia a dôchodkového zabezpečenia	<b>spolu</b>	<b>68</b>	<b>Total</b>	64 Financial service activities, except insurance and pension funding
65 Poistenie, zaistenie a dôchodkové zabezpečenie okrem povinného sociálneho poistenia	<b>spolu</b>	<b>38</b>	<b>Total</b>	65 Insurance, reinsurance and pension funding, except compulsory social security
66 Pomocné činnosti finančných služieb a poistenia	<b>spolu</b>	<b>49</b>	<b>Total</b>	66 Activities auxiliary to financial services and insurance activities
71 Architektonické a inžinierske činnosti; technické testovanie a analýzy	<b>spolu</b>	<b>298</b>	<b>Total</b>	71 Architectural and engineering activities; technical testing and analysis
72 Vedecký výskum a vývoj	<b>spolu</b>	<b>23</b>	<b>Total</b>	72 Scientific research and development
73 Reklama a prieskum trhu	<b>spolu</b>	<b>213</b>	<b>Total</b>	73 Advertising and market research

**1. Všeobecné informácie o podnikoch v roku 2014**  
**1. General information about the enterprises in 2014**

**1.2. Podniky, ktoré sú súčasťou skupiny podnikov**  
**1.2. Enterprises which are part of an enterprise group**

strana / Page : 43

SK NACE	Veľkostná skupina (podľa počtu zamestnancov)	Počet podnikov, ktoré sú súčasťou skupiny podnikov <i>Number of enterprises which are part of an enterprise group</i>				Počet podnikov, ktorých ústredie je v zahraničí <i>Number of enterprises which have a foreign head office</i>				Sizeclass (by number of employees)	NACE
		podniky iba s technol. inováciou <i>Only PP innovative enterprises</i>	podniky iba s netechnol. inováciou <i>Only NON-PP innovative enterprises</i>	podniky s technol. a netechnol. inováciou <i>PP AND NON- PP innovative enterprises</i>	neinovujúce podniky <i>Non- innovative enterprises</i>	podniky iba s technol. inováciou <i>Only PP innovative enterprises</i>	podniky iba s netechnol. inováciou <i>Only NON-PP innovative enterprises</i>	podniky s technol. a netechnol. inováciou <i>PP AND NON- PP innovative enterprises</i>	neinovujúce podniky <i>Non- innovative enterprises</i>		
SR spolu	od 10 do 49	107	203	217	677	63	172	167	495	<i>Between 10 and 49</i>	SR - Total
	od 50 do 249	93	95	145	473	60	77	101	373	<i>Between 50 and 249</i>	
	250 a viac	54	19	101	145	34	15	81	113	<i>250 or more</i>	
	<b>spolu</b>	<b>254</b>	<b>317</b>	<b>463</b>	<b>1 295</b>	<b>157</b>	<b>264</b>	<b>349</b>	<b>981</b>	<b>Total</b>	
SK NACE - jadro (05-39, 46, 49-53, 58-66, 71-73)	od 10 do 49	105	189	217	634	61	158	167	473	<i>Between 10 and 49</i>	Core NACE (05-39, 46, 49-53, 58-66, 71-73)
	od 50 do 249	83	81	145	439	50	67	101	344	<i>Between 50 and 249</i>	
	250 a viac	53	19	98	138	34	15	79	108	<i>250 or more</i>	
	<b>spolu</b>	<b>241</b>	<b>289</b>	<b>460</b>	<b>1 211</b>	<b>145</b>	<b>241</b>	<b>347</b>	<b>926</b>	<b>Total</b>	
05 - 39 Priemysel spolu	od 10 do 49	43	24	48	220	13	21	15	165	<i>Between 10 and 49</i>	05 - 39 Total industry
	od 50 do 249	67	46	105	243	35	32	86	186	<i>Between 50 and 249</i>	
	250 a viac	43	15	76	99	29	12	64	80	<i>250 or more</i>	
	<b>spolu</b>	<b>152</b>	<b>84</b>	<b>229</b>	<b>562</b>	<b>78</b>	<b>65</b>	<b>165</b>	<b>432</b>	<b>Total</b>	
05 - 09 Ťažba a dobývanie	<b>spolu</b>	<b>0</b>	<b>13</b>	<b>0</b>	<b>11</b>	<b>0</b>	<b>13</b>	<b>0</b>	<b>7</b>	<b>Total</b>	05 - 09 Mining and quarrying
10 - 33 Priemyselná výroba	od 10 do 49	39	9	44	183	13	9	15	156	<i>Between 10 and 49</i>	10 - 33 Manufacturing
	od 50 do 249	55	34	105	218	34	20	86	167	<i>Between 50 and 249</i>	
	250 a viac	43	15	73	89	29	12	62	76	<i>250 or more</i>	
	<b>spolu</b>	<b>136</b>	<b>58</b>	<b>222</b>	<b>490</b>	<b>77</b>	<b>42</b>	<b>163</b>	<b>399</b>	<b>Total</b>	
10 - 12 Výroba potravín, nápojov a tabakových výrobkov	<b>spolu</b>	<b>11</b>	<b>8</b>	<b>33</b>	<b>21</b>	<b>1</b>	<b>0</b>	<b>28</b>	<b>18</b>	<b>Total</b>	10 - 12 Manufacture of food products, beverages and tobacco
13 Výroba textilu	<b>spolu</b>	<b>3</b>	<b>1</b>	<b>0</b>	<b>15</b>	<b>3</b>	<b>1</b>	<b>0</b>	<b>12</b>	<b>Total</b>	13 Manufacture of textiles
14 Výroba odevov	<b>spolu</b>	<b>0</b>	<b>0</b>	<b>3</b>	<b>11</b>	<b>0</b>	<b>0</b>	<b>3</b>	<b>11</b>	<b>Total</b>	14 Manufacture of wearing apparel
15 Výroba kože a kožených výrobkov	<b>spolu</b>	<b>0</b>	<b>0</b>	<b>2</b>	<b>5</b>	<b>0</b>	<b>0</b>	<b>1</b>	<b>5</b>	<b>Total</b>	15 Manufacture of leather and related products
16 Spracovanie dreva a výroba výrobkov z dreva a korku okrem nábytku; výroba predmetov zo slamy a prúteného materiálu	<b>spolu</b>	<b>1</b>	<b>0</b>	<b>8</b>	<b>4</b>	<b>1</b>	<b>0</b>	<b>8</b>	<b>4</b>	<b>Total</b>	16 Manufacture of wood and of products of wood and cork, except furniture; manufacture of articles of straw and plaiting materials
17 Výroba papiera a papierových výrobkov	<b>spolu</b>	<b>0</b>	<b>1</b>	<b>2</b>	<b>4</b>	<b>0</b>	<b>1</b>	<b>1</b>	<b>1</b>	<b>Total</b>	17 Manufacture of paper and paper products
18 Tlač a reprodukcia záznamových médií	<b>spolu</b>	<b>2</b>	<b>0</b>	<b>2</b>	<b>6</b>	<b>1</b>	<b>0</b>	<b>2</b>	<b>1</b>	<b>Total</b>	18 Printing and reproduction of recorded media

**1. Všeobecné informácie o podnikoch v roku 2014**  
**1. General information about the enterprises in 2014**

**1.2. Podniky, ktoré sú súčasťou skupiny podnikov**  
**1.2. Enterprises which are part of an enterprise group**

1. pokračovanie / 1<sup>st</sup> continuation  
 strana / Page : 44

SK NACE	Velkostná skupina (podľa počtu zamestnancov)	Počet podnikov, ktoré sú súčasťou skupiny podnikov <i>Number of enterprises which are part of an enterprise group</i>				Počet podnikov, ktorých ústredie je v zahraničí <i>Number of enterprises which have a foreign head office</i>				Sizeclass (by number of employees)	NACE
		podniky iba s technol. inováciou <i>Only PP innovative enterprises</i>	podniky iba s netechnol. inováciou <i>Only NON-PP innovative enterprises</i>	podniky s technol. a netechnol. inováciou <i>PP AND NON- PP innovative enterprises</i>	neinovujúce podniky <i>Non- innovative enterprises</i>	podniky iba s technol. inováciou <i>Only PP innovative enterprises</i>	podniky iba s netechnol. inováciou <i>Only NON-PP innovative enterprises</i>	podniky s technol. a netechnol. inováciou <i>PP AND NON- PP innovative enterprises</i>	neinovujúce podniky <i>Non- innovative enterprises</i>		
19 - 20 Výroba koksu, rafinovaných ropných produktov, chemikálií a chemických produktov	<b>spolu</b>	7	0	23	20	1	0	3	19	<b>Total</b>	19 - 20 Manufacture of coke, refined petroleum product, chemicals and chemical products
21 Výroba zákl. farmaceutických výrobkov a prípravkov	<b>spolu</b>	1	0	0	0	0	0	0	0	<b>Total</b>	21 Manufacture of basic pharmaceutical products and pharmaceutical preparations
22 Výroba výrobkov z gumy a plastu	<b>spolu</b>	16	8	7	52	10	8	6	52	<b>Total</b>	22 Manufacture of rubber and plastic products
23 Výroba ostatných nekovových minerálnych výrobkov	<b>spolu</b>	14	1	8	20	14	0	7	20	<b>Total</b>	23 Manufacture of other non-metallic mineral products
24 Výroba a spracovanie kovov	<b>spolu</b>	7	1	1	21	7	1	1	13	<b>Total</b>	24 Manufacture of basic metals
25 Výroba kovových konštrukcií okrem strojov a zariadení	<b>spolu</b>	25	2	31	108	5	2	16	82	<b>Total</b>	25 Manufacture of fabricated metal products, except machinery and equipment
26 Výroba počítačových, elektronických a optických výrobkov	<b>spolu</b>	4	3	8	24	3	3	8	21	<b>Total</b>	26 Manufacture of computer, electronic and optical products
27 Výroba elektrických zariadení	<b>spolu</b>	17	4	27	22	12	4	22	19	<b>Total</b>	27 Manufacture of electrical equipment
28 Výroba strojov a zariadení i.n.	<b>spolu</b>	16	4	32	48	11	1	26	38	<b>Total</b>	28 Manufacture of machinery and equipment n.e.c.
29 Výroba motorových vozidiel, návesov a prívesov	<b>spolu</b>	5	12	25	56	4	12	25	55	<b>Total</b>	29 Manufacture of motor vehicles, trailers and semi-trailers
30 Výroba ostatných dopravných prostriedkov	<b>spolu</b>	2	0	0	8	0	0	0	5	<b>Total</b>	30 Manufacture of other transport equipment
31 Výroba nábytku	<b>spolu</b>	0	1	2	1	0	1	2	1	<b>Total</b>	31 Manufacture of furniture
32 Iná výroba	<b>spolu</b>	3	8	5	13	2	4	1	7	<b>Total</b>	32 Other manufacturing
33 Oprava a inštalácia strojov a prístrojov	<b>spolu</b>	1	4	2	30	1	4	2	15	<b>Total</b>	33 Repair and installation of machinery and equipment
35 Dodávka elektriny, plynu, pary a studeného vzduchu	od 10 do 49	4	3	0	27	0	0	0	4	<i>Between 10 and 49</i>	35 Electricity, gas, steam and air conditioning supply
	od 50 do 249	12	10	0	1	1	10	0	0	<i>Between 50 and 249</i>	
	250 a viac	0	0	3	4	0	0	2	0	<i>250 or more</i>	
	<b>spolu</b>	<b>16</b>	<b>13</b>	<b>3</b>	<b>33</b>	<b>1</b>	<b>10</b>	<b>2</b>	<b>4</b>	<b>Total</b>	

**1. Všeobecné informácie o podnikoch v roku 2014**  
**1. General information about the enterprises in 2014**

**1.2. Podniky, ktoré sú súčasťou skupiny podnikov**  
**1.2. Enterprises which are part of an enterprise group**

2. pokračovanie / 2<sup>nd</sup> continuation  
 strana / Page: 45

SK NACE	Veľkostná skupina (podľa počtu zamestnancov)	Počet podnikov, ktoré sú súčasťou skupiny podnikov <i>Number of enterprises which are part of an enterprise group</i>				Počet podnikov, ktorých ústredie je v zahraničí <i>Number of enterprises which have a foreign head office</i>				Sizeclass (by number of employees)	NACE
		podniky iba s technol. inováciou <i>Only PP innovative enterprises</i>	podniky iba s netechnol. inováciou <i>Only NON-PP innovative enterprises</i>	podniky s technol. a netechnol. inováciou <i>PP AND NON-PP innovative enterprises</i>	neinovujúce podniky <i>Non-innovative enterprises</i>	podniky iba s technol. inováciou <i>Only PP innovative enterprises</i>	podniky iba s netechnol. inováciou <i>Only NON-PP innovative enterprises</i>	podniky s technol. a netechnol. inováciou <i>PP AND NON-PP innovative enterprises</i>	neinovujúce podniky <i>Non-innovative enterprises</i>		
36 - 39 Dodávka vody; čistenie a odvod odpad. vôd, odpady a služby odstraňovania odpadov	od 10 do 49	0	0	4	4	0	0	0	2	<i>Between 10 and 49</i>	36 - 39 Water supply; sewerage, waste management and remediation activities
	od 50 do 249	0	0	0	19	0	0	0	16	<i>Between 50 and 249</i>	
	250 a viac	0	0	0	4	0	0	0	3	<i>250 or more</i>	
	<b>spolu</b>	<b>0</b>	<b>0</b>	<b>4</b>	<b>27</b>	<b>0</b>	<b>0</b>	<b>0</b>	<b>22</b>	<b>Total</b>	
36 Zber, úprava a dodávka vody	<b>spolu</b>	<b>0</b>	<b>0</b>	<b>0</b>	<b>2</b>	<b>0</b>	<b>0</b>	<b>0</b>	<b>2</b>	<b>Total</b>	36 Water collection, treatment and supply
37 Čistenie a odvod odpadových vôd	<b>spolu</b>	<b>0</b>	<b>0</b>	<b>0</b>	<b>2</b>	<b>0</b>	<b>0</b>	<b>0</b>	<b>0</b>	<b>Total</b>	37 Sewerage
38 Zber, sprac.a likvidácia odpadov; recyklácia materiálov	<b>spolu</b>	<b>0</b>	<b>0</b>	<b>4</b>	<b>22</b>	<b>0</b>	<b>0</b>	<b>0</b>	<b>18</b>	<b>Total</b>	38 Waste collection, treatment and disposal activities; materials recovery
39 Ozdravovacie činnosti a ostatné činnosti nakladania s odpadom	<b>spolu</b>	<b>0</b>	<b>0</b>	<b>0</b>	<b>1</b>	<b>0</b>	<b>0</b>	<b>0</b>	<b>1</b>	<b>Total</b>	39 Remediation activities and other waste management services
41 - 43 Stavebníctvo	<b>spolu</b>	<b>13</b>	<b>28</b>	<b>3</b>	<b>84</b>	<b>12</b>	<b>24</b>	<b>2</b>	<b>55</b>	<b>Total</b>	41-43 Construction
46 - 73 Služby	od 10 do 49	63	165	169	414	48	137	152	308	<i>Between 10 and 49</i>	46-73 Services
	od 50 do 249	16	35	40	197	14	35	15	158	<i>Between 50 and 249</i>	
	250 a viac	10	4	22	38	5	3	15	28	<i>250 or more</i>	
	<b>spolu</b>	<b>89</b>	<b>204</b>	<b>230</b>	<b>649</b>	<b>67</b>	<b>176</b>	<b>183</b>	<b>494</b>	<b>Total</b>	
Služby - jadro (46, 49-53, 58-66, 71-73)	od 10 do 49	63	165	169	414	48	137	152	308	<i>Between 10 and 49</i>	Core Services (46, 49-53, 58-66, 71-73)
	od 50 do 249	16	35	40	197	14	35	15	158	<i>Between 50 and 249</i>	
	250 a viac	10	4	22	38	5	3	15	28	<i>250 or more</i>	
	<b>spolu</b>	<b>89</b>	<b>204</b>	<b>230</b>	<b>649</b>	<b>67</b>	<b>176</b>	<b>183</b>	<b>494</b>	<b>Total</b>	
46 Veľkoobchod okrem motorových vozidiel	<b>spolu</b>	<b>44</b>	<b>135</b>	<b>138</b>	<b>266</b>	<b>38</b>	<b>128</b>	<b>127</b>	<b>221</b>	<b>Total</b>	46 Wholesale trade, except of motor vehicles and motorcycles
49 - 53 Doprava a skladovanie	od 10 do 49	0	11	6	56	0	11	6	30	<i>Between 10 and 49</i>	49 - 53 Transportation and storage
	od 50 do 249	1	5	2	63	1	5	2	47	<i>Between 50 and 249</i>	
	250 a viac	4	0	3	17	1	0	1	13	<i>250 or more</i>	
	<b>spolu</b>	<b>5</b>	<b>16</b>	<b>11</b>	<b>136</b>	<b>2</b>	<b>16</b>	<b>9</b>	<b>90</b>	<b>Total</b>	
49-51 Pozemná, vodná a letecká doprava	<b>spolu</b>	<b>4</b>	<b>8</b>	<b>2</b>	<b>65</b>	<b>1</b>	<b>8</b>	<b>0</b>	<b>35</b>	<b>Total</b>	49-51 Land transport and transport via pipelines, water transport and air transport
52 Skladové a pomocné činnosti v doprave	<b>spolu</b>	<b>0</b>	<b>6</b>	<b>9</b>	<b>65</b>	<b>0</b>	<b>6</b>	<b>9</b>	<b>51</b>	<b>Total</b>	52 Warehousing and support activities for transportation

**1. Všeobecné informácie o podnikoch v roku 2014**  
**1. General information about the enterprises in 2014**

**1.2. Podniky, ktoré sú súčasťou skupiny podnikov**  
**1.2. Enterprises which are part of an enterprise group**

dokončenie / End  
 strana / Page: 46

SK NACE	Veľkostná skupina (podľa počtu zamestnancov)	Počet podnikov, ktoré sú súčasťou skupiny podnikov <i>Number of enterprises which are part of an enterprise group</i>				Počet podnikov, ktorých ústredie je v zahraničí <i>Number of enterprises which have a foreign head office</i>				Sizeclass (by number of employees)	NACE
		podniky iba s technol. inováciou <i>Only PP innovative enterprises</i>	podniky iba s netechnol. inováciou <i>Only NON-PP innovative enterprises</i>	podniky s technol. a netechnol. inováciou <i>PP AND NON- PP innovative enterprises</i>	neinovujúce podniky <i>Non- innovative enterprises</i>	podniky iba s technol. inováciou <i>Only PP innovative enterprises</i>	podniky iba s netechnol. inováciou <i>Only NON-PP innovative enterprises</i>	podniky s technol. a netechnol. inováciou <i>PP AND NON- PP innovative enterprises</i>	neinovujúce podniky <i>Non- innovative enterprises</i>		
53 Poštové služby a služby kuriérov	<b>spolu</b>	<b>1</b>	<b>1</b>	<b>0</b>	<b>6</b>	<b>1</b>	<b>1</b>	<b>0</b>	<b>5</b>	<b>Total</b>	53 Postal and courier activities
58 - 63 Informácie a komunikácia	od 10 do 49	9	21	13	41	1	8	6	16	<i>Between 10 and 49</i>	58 - 63 Information and communication
	od 50 do 249	10	3	10	37	10	3	6	28	<i>Between 50 and 249</i>	
	250 a viac	3	2	7	8	2	2	4	7	<i>250 or more</i>	
	<b>spolu</b>	<b>22</b>	<b>26</b>	<b>30</b>	<b>86</b>	<b>13</b>	<b>12</b>	<b>17</b>	<b>52</b>	<b>Total</b>	
58 Nakladateľské činnosti	<b>spolu</b>	<b>12</b>	<b>2</b>	<b>1</b>	<b>10</b>	<b>4</b>	<b>2</b>	<b>1</b>	<b>1</b>	<b>Total</b>	58 Publishing activities
59 Výroba filmov, videozáznamov a televíznych programov	<b>spolu</b>	<b>0</b>	<b>0</b>	<b>0</b>	<b>3</b>	<b>0</b>	<b>0</b>	<b>0</b>	<b>0</b>	<b>Total</b>	59 Motion picture, video and television programme production
60 Činnosti pre rozhlasové a televízne vysielanie	<b>spolu</b>	<b>0</b>	<b>1</b>	<b>0</b>	<b>2</b>	<b>0</b>	<b>1</b>	<b>0</b>	<b>1</b>	<b>Total</b>	60 Programming and broadcasting activities
61 Telekomunikácie	<b>spolu</b>	<b>0</b>	<b>2</b>	<b>9</b>	<b>2</b>	<b>0</b>	<b>2</b>	<b>7</b>	<b>2</b>	<b>Total</b>	61 Telecommunications
62 Počítačové programovanie, poradenstvo a súvisiace služby	<b>spolu</b>	<b>8</b>	<b>13</b>	<b>18</b>	<b>58</b>	<b>7</b>	<b>7</b>	<b>6</b>	<b>39</b>	<b>Total</b>	62 Computer programming, consultancy and related activities
63 Informačné služby	<b>spolu</b>	<b>2</b>	<b>8</b>	<b>3</b>	<b>11</b>	<b>2</b>	<b>1</b>	<b>3</b>	<b>9</b>	<b>Total</b>	63 Information service activities
64 - 66 Finančné a poisťovacie činnosti	od 10 do 49	9	3	15	47	9	0	12	36	<i>Between 10 and 49</i>	64 - 66 Financial and insurance activities
	od 50 do 249	1	7	3	18	0	7	2	15	<i>Between 50 and 249</i>	
	250 a viac	2	1	10	4	2	1	10	2	<i>250 or more</i>	
	<b>spolu</b>	<b>12</b>	<b>10</b>	<b>28</b>	<b>69</b>	<b>11</b>	<b>8</b>	<b>24</b>	<b>53</b>	<b>Total</b>	
64 Finančné služby okrem poistenia a dôchodkového zabezpečenia	<b>spolu</b>	<b>5</b>	<b>8</b>	<b>9</b>	<b>32</b>	<b>5</b>	<b>8</b>	<b>9</b>	<b>26</b>	<b>Total</b>	64 Financial service activities, except insurance and pension funding
65 Poistenie, zaistenie a dôchodkové zabezpečenie okrem povinného sociálneho poistenia	<b>spolu</b>	<b>7</b>	<b>3</b>	<b>14</b>	<b>10</b>	<b>7</b>	<b>0</b>	<b>13</b>	<b>7</b>	<b>Total</b>	65 Insurance, reinsurance and pension funding, except compulsory social security
66 Pomocné činnosti finančných služieb a poistenia	<b>spolu</b>	<b>1</b>	<b>0</b>	<b>5</b>	<b>27</b>	<b>0</b>	<b>0</b>	<b>3</b>	<b>19</b>	<b>Total</b>	66 Activities auxiliary to financial services and insurance activities
71 Architektonické a inžinierske činnosti; technické testovanie a analýzy	<b>spolu</b>	<b>0</b>	<b>5</b>	<b>20</b>	<b>46</b>	<b>0</b>	<b>5</b>	<b>5</b>	<b>33</b>	<b>Total</b>	71 Architectural and engineering activities; technical testing and analysis
72 Vedecký výskum a vývoj	<b>spolu</b>	<b>6</b>	<b>1</b>	<b>2</b>	<b>2</b>	<b>3</b>	<b>1</b>	<b>1</b>	<b>2</b>	<b>Total</b>	72 Scientific research and development
73 Reklama a prieskum trhu	<b>spolu</b>	<b>0</b>	<b>12</b>	<b>0</b>	<b>44</b>	<b>0</b>	<b>7</b>	<b>0</b>	<b>44</b>	<b>Total</b>	73 Advertising and market research

**1. Všeobecné informácie o podnikoch v roku 2014**  
**1. General information about the enterprises in 2014**

**1.3. Podniky, ktoré uskutočnili zmeny**  
**1.3. Enterprises which implement changes**

strana / Page : 47

SK NACE	Veľkostná skupina (podľa počtu zamestnancov)	Počet podnikov, ktoré uskutočnili zlúčenie, alebo prevzatie iného podniku <i>Number of enterprises which merge with/take over another enterprise</i>				Počet podnikov, ktoré uskutočnili predanie, ukončenie, alebo outsourcing niektorých úloh a činností podniku <i>Number of enterprises which sell/close/outsources tasks/functions</i>				Sizeclass (by number of employees)	NACE
		podniky iba s technol. inováciou <i>Only PP innovative enterprises</i>	podniky iba s netechol. inováciou <i>Only NON-PP innovative enterprises</i>	podniky s technol. a netechol. inováciou <i>PP AND NON- PP innovative enterprises</i>	neinovujúce podniky <i>Non- innovative enterprises</i>	podniky iba s technol. inováciou <i>Only PP innovative enterprises</i>	podniky iba s netechol. inováciou <i>Only NON-PP innovative enterprises</i>	podniky s technol. a netechol. inováciou <i>PP AND NON- PP innovative enterprises</i>	neinovujúce podniky <i>Non- innovative enterprises</i>		
SR spolu	od 10 do 49	9	36	10	92	21	41	80	66	<i>Between 10 and 49</i>	SR - Total
	od 50 do 249	12	6	22	68	19	14	9	44	<i>Between 50 and 249</i>	
	250 a viac	8	4	14	16	9	1	33	9	<i>250 or more</i>	
	<b>spolu</b>	<b>29</b>	<b>46</b>	<b>46</b>	<b>177</b>	<b>50</b>	<b>56</b>	<b>122</b>	<b>118</b>	<b>Total</b>	
SK NACE - jadro (05-39, 46, 49-53, 58-66, 71-73)	od 10 do 49	9	36	10	82	21	35	80	62	<i>Between 10 and 49</i>	Core NACE (05-39, 46, 49-53, 58-66, 71-73)
	od 50 do 249	12	6	22	55	19	14	9	44	<i>Between 50 and 249</i>	
	250 a viac	8	4	13	16	9	1	33	8	<i>250 or more</i>	
	<b>spolu</b>	<b>29</b>	<b>46</b>	<b>45</b>	<b>153</b>	<b>50</b>	<b>51</b>	<b>122</b>	<b>113</b>	<b>Total</b>	
05 - 39 Priemysel spolu	od 10 do 49	9	4	2	39	14	8	19	28	<i>Between 10 and 49</i>	05 - 39 Total industry
	od 50 do 249	12	6	18	22	19	0	3	11	<i>Between 50 and 249</i>	
	250 a viac	6	3	9	11	7	1	24	5	<i>250 or more</i>	
	<b>spolu</b>	<b>27</b>	<b>13</b>	<b>29</b>	<b>71</b>	<b>40</b>	<b>9</b>	<b>46</b>	<b>44</b>	<b>Total</b>	
05 - 09 Ťažba a dobývanie	<b>spolu</b>	<b>0</b>	<b>0</b>	<b>2</b>	<b>0</b>	<b>0</b>	<b>4</b>	<b>0</b>	<b>0</b>	<b>Total</b>	05 - 09 Mining and quarrying
10 - 33 Priemyselná výroba	od 10 do 49	9	4	0	33	14	4	19	20	<i>Between 10 and 49</i>	10 - 33 Manufacturing
	od 50 do 249	12	6	18	18	19	0	3	11	<i>Between 50 and 249</i>	
	250 a viac	6	3	7	7	7	1	23	3	<i>250 or more</i>	
	<b>spolu</b>	<b>27</b>	<b>13</b>	<b>25</b>	<b>58</b>	<b>40</b>	<b>6</b>	<b>45</b>	<b>35</b>	<b>Total</b>	
10 - 12 Výroba potravín, nápojov a tabakových výrobkov	<b>spolu</b>	<b>4</b>	<b>2</b>	<b>1</b>	<b>11</b>	<b>0</b>	<b>0</b>	<b>8</b>	<b>7</b>	<b>Total</b>	10 - 12 Manufacture of food products, beverages and tobacco
13 Výroba textilu	<b>spolu</b>	<b>0</b>	<b>0</b>	<b>0</b>	<b>0</b>	<b>0</b>	<b>0</b>	<b>0</b>	<b>3</b>	<b>Total</b>	13 Manufacture of textiles
14 Výroba odevov	<b>spolu</b>	<b>0</b>	<b>0</b>	<b>0</b>	<b>0</b>	<b>3</b>	<b>0</b>	<b>0</b>	<b>0</b>	<b>Total</b>	14 Manufacture of wearing apparel
15 Výroba kože a kožených výrobkov	<b>spolu</b>	<b>0</b>	<b>0</b>	<b>0</b>	<b>0</b>	<b>0</b>	<b>0</b>	<b>1</b>	<b>0</b>	<b>Total</b>	15 Manufacture of leather and related products
16 Spracovanie dreva a výroba výrobkov z dreva a korku okrem nábytku; výroba predmetov zo slamy a prúteného materiálu	<b>spolu</b>	<b>0</b>	<b>0</b>	<b>0</b>	<b>3</b>	<b>0</b>	<b>0</b>	<b>0</b>	<b>0</b>	<b>Total</b>	16 Manufacture of wood and of products of wood and cork, except furniture; manufacture of articles of straw and plaiting materials
17 Výroba papiera a papierových výrobkov	<b>spolu</b>	<b>0</b>	<b>1</b>	<b>0</b>	<b>1</b>	<b>0</b>	<b>0</b>	<b>0</b>	<b>0</b>	<b>Total</b>	17 Manufacture of paper and paper products
18 Tlač a reprodukcia záznamových médií	<b>spolu</b>	<b>0</b>	<b>0</b>	<b>0</b>	<b>6</b>	<b>0</b>	<b>0</b>	<b>0</b>	<b>0</b>	<b>Total</b>	18 Printing and reproduction of recorded media

**1. Všeobecné informácie o podnikoch v roku 2014**  
**1. General information about the enterprises in 2014**

**1.3. Podniky, ktoré uskutočnili zmeny**  
**1.3. Enterprises which are part of an enterprise group**

1. pokračovanie / 1<sup>st</sup> continuation  
 strana / Page : 48

SK NACE	Veľkostná skupina (podľa počtu zamestnancov)	Počet podnikov, ktoré uskutočnili zlúčenie, alebo prevzatie iného podniku <i>Number of enterprises which merge with/take over another enterprise</i>				Počet podnikov, ktoré uskutočnili predanie, ukončenie, alebo outsourcing niektorých úloh a činností podniku <i>Number of enterprises which sell/close/outsource tasks/functions</i>				Sizeclass (by number of employees)	NACE
		podniky iba s technol. inováciou <i>Only PP innovative enterprises</i>	podniky iba s netechnol. inováciou <i>Only NON-PP innovative enterprises</i>	podniky s technol. a netechnol. inováciou <i>PP AND NON-PP innovative enterprises</i>	neinovujúce podniky <i>Non-innovative enterprises</i>	podniky iba s technol. inováciou <i>Only PP innovative enterprises</i>	podniky iba s netechnol. inováciou <i>Only NON-PP innovative enterprises</i>	podniky s technol. a netechnol. inováciou <i>PP AND NON-PP innovative enterprises</i>	neinovujúce podniky <i>Non-innovative enterprises</i>		
19 - 20 Výroba koksu, rafinovaných ropných produktov, chemikálií a chemických produktov	<b>spolu</b>	4	0	1	2	4	0	2	3	<b>Total</b>	19 - 20 Manufacture of coke, refined petroleum product, chemicals and chemical products
21 Výroba zákl. farmaceutických výrobkov a prípravkov	<b>spolu</b>	1	0	0	0	1	0	0	0	<b>Total</b>	21 Manufacture of basic pharmaceutical products and pharmaceutical preparations
22 Výroba výrobkov z gumených a plastových výrobkov	<b>spolu</b>	0	0	0	7	9	0	1	0	<b>Total</b>	22 Manufacture of rubber and plastic products
23 Výroba ostatných nekovových minerálnych výrobkov	<b>spolu</b>	10	0	2	1	3	0	1	0	<b>Total</b>	23 Manufacture of other non-metallic mineral products
24 Výroba a spracovanie kovov	<b>spolu</b>	0	0	0	1	4	0	0	0	<b>Total</b>	24 Manufacture of basic metals
25 Výroba kovových konštrukcií okrem strojov a zariadení	<b>spolu</b>	0	0	7	3	10	4	15	7	<b>Total</b>	25 Manufacture of fabricated metal products, except machinery and equipment
26 Výroba počítačových, elektronických a optických výrobkov	<b>spolu</b>	0	0	4	3	0	0	1	3	<b>Total</b>	26 Manufacture of computer, electronic and optical products
27 Výroba elektrických zariadení	<b>spolu</b>	5	1	0	1	2	1	7	1	<b>Total</b>	27 Manufacture of electrical equipment
28 Výroba strojov a zariadení i.n.	<b>spolu</b>	0	3	6	16	0	0	6	0	<b>Total</b>	28 Manufacture of machinery and equipment n.e.c.
29 Výroba motorových vozidiel, návesov a prívesov	<b>spolu</b>	0	1	4	2	1	0	3	4	<b>Total</b>	29 Manufacture of motor vehicles, trailers and semi-trailers
30 Výroba ostatných dopravných prostriedkov	<b>spolu</b>	2	0	0	0	2	0	0	0	<b>Total</b>	30 Manufacture of other transport equipment
31 Výroba nábytku	<b>spolu</b>	0	0	0	0	0	0	0	0	<b>Total</b>	31 Manufacture of furniture
32 Iná výroba	<b>spolu</b>	0	0	0	0	0	0	0	0	<b>Total</b>	32 Other manufacturing
33 Oprava a inštalácia strojov a prístrojov	<b>spolu</b>	1	4	0	1	0	0	0	5	<b>Total</b>	33 Repair and installation of machinery and equipment
35 Dodávka elektriny, plynu, pary a studeného vzduchu	od 10 do 49	0	0	0	5	0	0	0	2	Between 10 and 49	35 Electricity, gas, steam and air conditioning supply
	od 50 do 249	0	0	0	0	0	0	0	0	Between 50 and 249	
	250 a viac	0	0	2	3	0	0	1	1	250 or more	
	<b>spolu</b>	<b>0</b>	<b>0</b>	<b>2</b>	<b>8</b>	<b>0</b>	<b>0</b>	<b>1</b>	<b>3</b>	<b>Total</b>	

1. Všeobecné informácie o podnikoch v roku 2014  
1. General information about the enterprises in 2014

1.3. Podniky, ktoré uskutočnili zmeny  
1.3. Enterprises which are part of an enterprise group

2. pokračovanie / 2<sup>nd</sup> continuation  
strana / Page: 49

SK NACE	Veľkostná skupina (podľa počtu zamestnancov)	Počet podnikov, ktoré uskutočnili zlúčenie, alebo prevzatie iného podniku <i>Number of enterprises which merge with/take over another enterprise</i>				Počet podnikov, ktoré uskutočnili predanie, ukončenie, alebo outsourcing niektorých úloh a činností podniku <i>Number of enterprises which sell/close/outsource tasks/functions</i>				Sizeclass (by number of employees)	NACE
		podniky iba s technol. inováciou <i>Only PP innovative enterprises</i>	podniky iba s netechnol. inováciou <i>Only NON-PP innovative enterprises</i>	podniky s technol. a netechnol. inováciou <i>PP AND NON- PP innovative enterprises</i>	neinovujúce podniky <i>Non- innovative enterprises</i>	podniky iba s technol. inováciou <i>Only PP innovative enterprises</i>	podniky iba s netechnol. inováciou <i>Only NON-PP innovative enterprises</i>	podniky s technol. a netechnol. inováciou <i>PP AND NON- PP innovative enterprises</i>	neinovujúce podniky <i>Non- innovative enterprises</i>		
36 - 39 Dodávka vody; čistenie a odvod odpad. vôd, odpady a služby odstraňovania odpadov	od 10 do 49	0	0	0	1	0	0	0	6	<i>Between 10 and 49</i>	36 - 39 Water supply; sewerage, waste management and remediation activities
	od 50 do 249	0	0	0	3	0	0	0	0	<i>Between 50 and 249</i>	
	250 a viac	0	0	0	1	0	0	0	1	<i>250 or more</i>	
	<b>spolu</b>	<b>0</b>	<b>0</b>	<b>0</b>	<b>5</b>	<b>0</b>	<b>0</b>	<b>0</b>	<b>7</b>	<b>Total</b>	
36 Zber, úprava a dodávka vody	<b>spolu</b>	<b>0</b>	<b>0</b>	<b>0</b>	<b>0</b>	<b>0</b>	<b>0</b>	<b>0</b>	<b>1</b>	<b>Total</b>	36 Water collection, treatment and supply
37 Čistenie a odvod odpadových vôd	<b>spolu</b>	<b>0</b>	<b>0</b>	<b>0</b>	<b>0</b>	<b>0</b>	<b>0</b>	<b>0</b>	<b>0</b>	<b>Total</b>	37 Sewerage
38 Zber, sprac.a likvidácia odpadov; recyklácia materiálov	<b>spolu</b>	<b>0</b>	<b>0</b>	<b>0</b>	<b>5</b>	<b>0</b>	<b>0</b>	<b>0</b>	<b>6</b>	<b>Total</b>	38 Waste collection, treatment and disposal activities; materials recovery
39 Ozdravovacie činnosti a ostatné činnosti nakladania s odpadom	<b>spolu</b>	<b>0</b>	<b>0</b>	<b>0</b>	<b>0</b>	<b>0</b>	<b>0</b>	<b>0</b>	<b>0</b>	<b>Total</b>	39 Remediation activities and other waste management services
41 - 43 Stavebníctvo	<b>spolu</b>	<b>0</b>	<b>0</b>	<b>1</b>	<b>24</b>	<b>0</b>	<b>6</b>	<b>0</b>	<b>5</b>	<b>Total</b>	41-43 Construction
46 - 73 Služby	od 10 do 49	0	32	8	43	7	27	61	34	<i>Between 10 and 49</i>	46-73 Services
	od 50 do 249	0	0	4	34	0	14	6	33	<i>Between 50 and 249</i>	
	250 a viac	1	1	4	5	2	0	9	2	<i>250 or more</i>	
	<b>spolu</b>	<b>1</b>	<b>33</b>	<b>16</b>	<b>82</b>	<b>9</b>	<b>41</b>	<b>76</b>	<b>69</b>	<b>Total</b>	
Služby - jadro (46, 49-53, 58-66, 71-73)	od 10 do 49	0	32	8	43	7	27	61	34	<i>Between 10 and 49</i>	Core Services (46, 49-53, 58-66, 71-73)
	od 50 do 249	0	0	4	34	0	14	6	33	<i>Between 50 and 249</i>	
	250 a viac	1	1	4	5	2	0	9	2	<i>250 or more</i>	
<b>spolu</b>	<b>1</b>	<b>33</b>	<b>16</b>	<b>82</b>	<b>9</b>	<b>41</b>	<b>76</b>	<b>69</b>	<b>Total</b>		
46 Veľkoobchod okrem motorových vozidiel	<b>spolu</b>	<b>0</b>	<b>20</b>	<b>5</b>	<b>31</b>	<b>0</b>	<b>17</b>	<b>43</b>	<b>32</b>	<b>Total</b>	46 Wholesale trade, except of motor vehicles and motorcycles
49 - 53 Doprava a skladovanie	od 10 do 49	0	0	0	6	0	0	6	0	<i>Between 10 and 49</i>	49 - 53 Transportation and storage
	od 50 do 249	0	0	0	11	0	0	2	7	<i>Between 50 and 249</i>	
	250 a viac	0	0	0	2	0	0	0	0	<i>250 or more</i>	
	<b>spolu</b>	<b>0</b>	<b>0</b>	<b>0</b>	<b>19</b>	<b>0</b>	<b>0</b>	<b>8</b>	<b>7</b>	<b>Total</b>	
49-51 Pozemná, vodná a letecká doprava	<b>spolu</b>	<b>0</b>	<b>0</b>	<b>0</b>	<b>11</b>	<b>0</b>	<b>0</b>	<b>0</b>	<b>4</b>	<b>Total</b>	49-51 Land transport and transport via pipelines, water transport and air transport
52 Skladové a pomocné činnosti v doprave	<b>spolu</b>	<b>0</b>	<b>0</b>	<b>0</b>	<b>8</b>	<b>0</b>	<b>0</b>	<b>8</b>	<b>3</b>	<b>Total</b>	52 Warehousing and support activities for transportation
53 Poštové služby a služby kuriérov	<b>spolu</b>	<b>0</b>	<b>0</b>	<b>0</b>	<b>0</b>	<b>0</b>	<b>0</b>	<b>0</b>	<b>0</b>	<b>Total</b>	53 Postal and courier activities

**1. Všeobecné informácie o podnikoch v roku 2014**  
**1. General information about the enterprises in 2014**

**1.3. Podniky, ktoré uskutočnili zmeny**  
**1.3. Enterprises which are part of an enterprise group**

dokončenie / End  
 strana / Page : 50

SK NACE	Veľkostná skupina (podľa počtu zamestnancov)	Počet podnikov, ktoré uskutočnili zlúčenie, alebo prevzatie iného podniku <i>Number of enterprises which merge with/take over another enterprise</i>				Počet podnikov, ktoré uskutočnili predanie, ukončenie, alebo outsourcing niektorých úloh a činností podniku <i>Number of enterprises which sell/close/outsources tasks/functions</i>				Sizeclass (by number of employees)	NACE
		podniky iba s technol. inováciou <i>Only PP innovative enterprises</i>	podniky iba s netechnol. inováciou <i>Only NON-PP innovative enterprises</i>	podniky s technol. a netechnol. inováciou <i>PP AND NON- PP innovative enterprises</i>	neinovujúce podniky <i>Non- innovative enterprises</i>	podniky iba s technol. inováciou <i>Only PP innovative enterprises</i>	podniky iba s netechnol. inováciou <i>Only NON-PP innovative enterprises</i>	podniky s technol. a netechnol. inováciou <i>PP AND NON- PP innovative enterprises</i>	neinovujúce podniky <i>Non- innovative enterprises</i>		
58 - 63 Informácie a komunikácia	od 10 do 49	0	7	5	0	0	7	8	0	<i>Between 10 and 49</i>	58 - 63 Information and communication
	od 50 do 249	0	0	0	4	0	4	3	5	<i>Between 50 and 249</i>	
	250 a viac	1	1	1	0	1	0	4	2	<i>250 or more</i>	
	<b>spolu</b>	<b>1</b>	<b>8</b>	<b>6</b>	<b>4</b>	<b>1</b>	<b>10</b>	<b>15</b>	<b>7</b>	<b>Total</b>	
58 Nakladateľské činnosti	<b>spolu</b>	<b>0</b>	<b>0</b>	<b>0</b>	<b>0</b>	<b>0</b>	<b>0</b>	<b>0</b>	<b>1</b>	<b>Total</b>	58 Publishing activities
59 Výroba filmov, videozáznamov a televíznych programov	<b>spolu</b>	<b>0</b>	<b>0</b>	<b>0</b>	<b>2</b>	<b>0</b>	<b>0</b>	<b>0</b>	<b>0</b>	<b>Total</b>	59 Motion picture, video and television programme production
60 Činnosti pre rozhlasové a televízne vysielanie	<b>spolu</b>	<b>0</b>	<b>1</b>	<b>0</b>	<b>0</b>	<b>0</b>	<b>0</b>	<b>0</b>	<b>0</b>	<b>Total</b>	60 Programming and broadcasting activities
61 Telekomunikácie	<b>spolu</b>	<b>0</b>	<b>0</b>	<b>1</b>	<b>0</b>	<b>0</b>	<b>0</b>	<b>4</b>	<b>2</b>	<b>Total</b>	61 Telecommunications
62 Počítačové programovanie, poradenstvo a súvisiace služby	<b>spolu</b>	<b>1</b>	<b>0</b>	<b>5</b>	<b>0</b>	<b>1</b>	<b>4</b>	<b>10</b>	<b>2</b>	<b>Total</b>	62 Computer programming, consultancy and related activities
63 Informačné služby	<b>spolu</b>	<b>0</b>	<b>7</b>	<b>0</b>	<b>2</b>	<b>0</b>	<b>7</b>	<b>1</b>	<b>2</b>	<b>Total</b>	63 Information service activities
64 - 66 Finančné a poisťovacie činnosti	od 10 do 49	0	0	4	8	0	0	6	12	<i>Between 10 and 49</i>	64 - 66 Financial and insurance activities
	od 50 do 249	0	0	0	2	0	0	0	1	<i>Between 50 and 249</i>	
	250 a viac	0	0	2	0	1	0	4	0	<i>250 or more</i>	
	<b>spolu</b>	<b>0</b>	<b>0</b>	<b>6</b>	<b>11</b>	<b>1</b>	<b>0</b>	<b>10</b>	<b>13</b>	<b>Total</b>	
64 Finančné služby okrem poistenia a dôchodkového zabezpečenia	<b>spolu</b>	<b>0</b>	<b>0</b>	<b>5</b>	<b>0</b>	<b>1</b>	<b>0</b>	<b>3</b>	<b>4</b>	<b>Total</b>	64 Financial service activities, except insurance and pension funding
65 Poistenie, zaistenie a dôchodkové zabezpečenie okrem povinného sociálneho poistenia	<b>spolu</b>	<b>0</b>	<b>0</b>	<b>1</b>	<b>7</b>	<b>0</b>	<b>0</b>	<b>7</b>	<b>3</b>	<b>Total</b>	65 Insurance, reinsurance and pension funding, except compulsory social security
66 Pomocné činnosti finančných služieb a poistenia	<b>spolu</b>	<b>0</b>	<b>0</b>	<b>0</b>	<b>4</b>	<b>0</b>	<b>0</b>	<b>0</b>	<b>6</b>	<b>Total</b>	66 Activities auxiliary to financial services and insurance activities
71 Architektonické a inžinierske činnosti; technické testovanie a analýzy	<b>spolu</b>	<b>0</b>	<b>0</b>	<b>0</b>	<b>6</b>	<b>5</b>	<b>5</b>	<b>0</b>	<b>8</b>	<b>Total</b>	71 Architectural and engineering activities; technical testing and analysis
72 Vedecký výskum a vývoj	<b>spolu</b>	<b>0</b>	<b>0</b>	<b>0</b>	<b>0</b>	<b>3</b>	<b>0</b>	<b>0</b>	<b>0</b>	<b>Total</b>	72 Scientific research and development
73 Reklama a prieskum trhu	<b>spolu</b>	<b>0</b>	<b>5</b>	<b>0</b>	<b>11</b>	<b>0</b>	<b>9</b>	<b>0</b>	<b>2</b>	<b>Total</b>	73 Advertising and market research

1. Všeobecné informácie o podnikoch v roku 2014  
1. General information about the enterprises in 2014

1.4. Podniky, ktoré predávajú výrobky alebo služby  
1.4. Enterprises which sell goods or services

strana / Page: 51

SK NACE	Veľkostná skupina (podľa počtu zamestnancov)	Počet podnikov, ktoré predávajú výrobky alebo služby Number of enterprises which sell goods or services								Sizeclass (by number of employees)	NACE
		na miestnom alebo regionálnom trhu In local or regional market				na národnom trhu In national market					
		podniky iba s technol. inováciou Only PP innovative enterprises	podniky iba s netechol. inováciou Only NON-PP innovative enterprises	podniky s technol. a netechol. inováciou PP AND NON- PP innovative enterprises	neinovujúce podniky Non- innovative enterprises	podniky iba s technol. inováciou Only PP innovative enterprises	podniky iba s netechol. inováciou Only NON-PP innovative enterprises	podniky s technol. a netechol. inováciou PP AND NON- PP innovative enterprises	neinovujúce podniky Non- innovative enterprises		
SR spolu	od 10 do 49 od 50 do 249 250 a viac <b>spolu</b>	343 140 52 <b>534</b>	588 158 17 <b>763</b>	407 172 79 <b>657</b>	3 727 764 137 <b>4 628</b>	370 156 65 <b>591</b>	647 173 27 <b>847</b>	507 207 102 <b>816</b>	3 823 901 134 <b>4 858</b>	Between 10 and 49 Between 50 and 249 250 or more <b>Total</b>	SR - Total
SK NACE - jadro (05-39, 46, 49-53, 58-66, 71-73)	od 10 do 49 od 50 do 249 250 a viac <b>spolu</b>	318 130 51 <b>499</b>	502 148 17 <b>667</b>	391 167 77 <b>635</b>	2 936 661 128 <b>3 725</b>	343 146 64 <b>553</b>	586 155 27 <b>767</b>	498 202 99 <b>799</b>	3 162 780 126 <b>4 068</b>	Between 10 and 49 Between 50 and 249 250 or more <b>Total</b>	Core NACE (05-39, 46, 49-53, 58-66, 71-73)
05 - 39 Priemysel spolu	od 10 do 49 od 50 do 249 250 a viac <b>spolu</b>	180 113 41 <b>334</b>	193 89 12 <b>294</b>	140 103 59 <b>302</b>	1 412 418 76 <b>1 906</b>	169 124 55 <b>347</b>	214 89 19 <b>322</b>	179 131 73 <b>383</b>	1 386 469 72 <b>1 927</b>	Between 10 and 49 Between 50 and 249 250 or more <b>Total</b>	05 - 39 Total industry
05 - 09 Ťažba a dobývanie	<b>spolu</b>	<b>1</b>	<b>9</b>	<b>1</b>	<b>37</b>	<b>1</b>	<b>13</b>	<b>3</b>	<b>22</b>	<b>Total</b>	05 - 09 Mining and quarrying
10 - 33 Priemyselná výroba	od 10 do 49 od 50 do 249 250 a viac <b>spolu</b>	169 99 39 <b>307</b>	163 73 9 <b>245</b>	129 100 55 <b>284</b>	1 236 380 62 <b>1 677</b>	165 111 54 <b>329</b>	198 88 17 <b>303</b>	168 128 70 <b>366</b>	1 301 444 66 <b>1 811</b>	Between 10 and 49 Between 50 and 249 250 or more <b>Total</b>	10 - 33 Manufacturing
10 - 12 Výroba potravín, nápojov a tabakových výrobkov	<b>spolu</b>	<b>69</b>	<b>28</b>	<b>56</b>	<b>226</b>	<b>52</b>	<b>44</b>	<b>48</b>	<b>157</b>	<b>Total</b>	10 - 12 Manufacture of food products, beverages and tobacco
13 Výroba textilu	<b>spolu</b>	<b>3</b>	<b>9</b>	<b>3</b>	<b>27</b>	<b>3</b>	<b>14</b>	<b>3</b>	<b>38</b>	<b>Total</b>	13 Manufacture of textiles
14 Výroba odevov	<b>spolu</b>	<b>3</b>	<b>21</b>	<b>0</b>	<b>56</b>	<b>3</b>	<b>21</b>	<b>0</b>	<b>89</b>	<b>Total</b>	14 Manufacture of wearing apparel
15 Výroba kože a kožených výrobkov	<b>spolu</b>	<b>1</b>	<b>4</b>	<b>0</b>	<b>35</b>	<b>1</b>	<b>8</b>	<b>2</b>	<b>35</b>	<b>Total</b>	15 Manufacture of leather and related products
16 Spracovanie dreva a výroba výrobkov z dreva a korku okrem nábytku; výroba predmetov zo slamy a prúteného materiálu	<b>spolu</b>	<b>1</b>	<b>15</b>	<b>12</b>	<b>156</b>	<b>1</b>	<b>15</b>	<b>8</b>	<b>138</b>	<b>Total</b>	16 Manufacture of wood and of products of wood and cork, except furniture; manufacture of articles of straw and plaiting materials
17 Výroba papiera a papierových výrobkov	<b>spolu</b>	<b>2</b>	<b>0</b>	<b>4</b>	<b>33</b>	<b>3</b>	<b>1</b>	<b>14</b>	<b>36</b>	<b>Total</b>	17 Manufacture of paper and paper products
18 Tlač a reprodukcia záznamových médií	<b>spolu</b>	<b>7</b>	<b>8</b>	<b>5</b>	<b>43</b>	<b>7</b>	<b>8</b>	<b>5</b>	<b>44</b>	<b>Total</b>	18 Printing and reproduction of recorded media

**1. Všeobecné informácie o podnikoch v roku 2014**  
**1. General information about the enterprises in 2014**

**1.4. Podniky, ktoré predávajú výrobky alebo služby**  
**1.4. Enterprises which sell goods or services**

1. pokračovanie / 1<sup>st</sup> continuation  
 strana / Page : 52

SK NACE	Veľkostná skupina (podľa počtu zamestnancov)	Počet podnikov, ktoré predávajú výrobky alebo služby Number of enterprises which sell goods or services								Sizeclass (by number of employees)	NACE
		na miestnom alebo regionálnom trhu In local or regional market				na národnom trhu In national market					
		podniky iba s technol. inováciou Only PP innovative enterprises	podniky iba s netechnol. inováciou Only NON-PP innovative enterprises	podniky s technol. a netechnol. inováciou PP AND NON-PP innovative enterprises	neinovujúce podniky Non-innovative enterprises	podniky iba s technol. inováciou Only PP innovative enterprises	podniky iba s netechnol. inováciou Only NON-PP innovative enterprises	podniky s technol. a netechnol. inováciou PP AND NON-PP innovative enterprises	neinovujúce podniky Non-innovative enterprises		
19 - 20 Výroba koksu, rafinovaných ropných produktov, chemikálií a chemických produktov	<b>spolu</b>	7	1	29	14	12	3	30	26	<b>Total</b>	19 - 20 Manufacture of coke, refined petroleum product, chemicals and chemical products
21 Výroba zákl. farmaceutických výrobkov a prípravkov	<b>spolu</b>	1	2	4	2	1	2	5	4	<b>Total</b>	21 Manufacture of basic pharmaceutical products and pharmaceutical preparations
22 Výroba výrobkov z gumených a plastových	<b>spolu</b>	29	14	13	142	29	21	17	170	<b>Total</b>	22 Manufacture of rubber and plastic products
23 Výroba ostatných nekovových minerálnych výrobkov	<b>spolu</b>	21	12	7	108	26	22	8	71	<b>Total</b>	23 Manufacture of other non-metallic mineral products
24 Výroba a spracovanie kovov	<b>spolu</b>	15	0	2	14	15	8	2	33	<b>Total</b>	24 Manufacture of basic metals
25 Výroba kovových konštrukcií okrem strojov a zariadení	<b>spolu</b>	59	77	27	377	56	76	73	428	<b>Total</b>	25 Manufacture of fabricated metal products, except machinery and equipment
26 Výroba počítačových, elektronických a optických výrobkov	<b>spolu</b>	8	3	12	52	8	3	12	58	<b>Total</b>	26 Manufacture of computer, electronic and optical products
27 Výroba elektrických zariadení	<b>spolu</b>	38	1	34	47	40	5	38	60	<b>Total</b>	27 Manufacture of electrical equipment
28 Výroba strojov a zariadení i.n.	<b>spolu</b>	18	6	37	115	33	6	44	153	<b>Total</b>	28 Manufacture of machinery and equipment n.e.c.
29 Výroba motorových vozidiel, návesov a prívesov	<b>spolu</b>	1	17	14	36	5	18	15	46	<b>Total</b>	29 Manufacture of motor vehicles, trailers and semi-trailers
30 Výroba ostatných dopravných prostriedkov	<b>spolu</b>	2	0	1	10	4	0	1	14	<b>Total</b>	30 Manufacture of other transport equipment
31 Výroba nábytku	<b>spolu</b>	13	1	17	62	19	1	22	62	<b>Total</b>	31 Manufacture of furniture
32 Iná výroba	<b>spolu</b>	4	0	1	24	3	4	6	32	<b>Total</b>	32 Other manufacturing
33 Oprava a inštalácia strojov a prístrojov	<b>spolu</b>	5	26	6	99	10	22	12	119	<b>Total</b>	33 Repair and installation of machinery and equipment
35 Dodávka elektriny, plynu, pary a studeného vzduchu	od 10 do 49	11	14	0	73	4	3	0	27	Between 10 and 49	35 Electricity, gas, steam and air conditioning supply
	od 50 do 249	12	10	0	5	11	0	0	1	Between 50 and 249	
	250 a viac	2	1	2	3	1	1	2	2	250 or more	
	<b>spolu</b>	<b>26</b>	<b>25</b>	<b>2</b>	<b>81</b>	<b>16</b>	<b>4</b>	<b>2</b>	<b>30</b>	<b>Total</b>	

**1. Všeobecné informácie o podnikoch v roku 2014**  
**1. General information about the enterprises in 2014**

**1.4. Podniky, ktoré predávajú výrobky alebo služby**  
**1.4. Enterprises which sell goods or services**

2. pokračovanie / 2<sup>nd</sup> continuation  
 strana / Page: 53

SK NACE	Veľkostná skupina (podľa počtu zamestnancov)	Počet podnikov, ktoré predávajú výrobky alebo služby Number of enterprises which sell goods or services								Sizeclass (by number of employees)	NACE
		na miestnom alebo regionálnom trhu In local or regional market				na národnom trhu In national market					
		podniky iba s technol. inováciou Only PP innovative enterprises	podniky iba s netechnol. inováciou Only NON-PP innovative enterprises	podniky s technol. a netechnol. inováciou PP AND NON-PP innovative enterprises	neinovujúce podniky Non-innovative enterprises	podniky iba s technol. inováciou Only PP innovative enterprises	podniky iba s netechnol. inováciou Only NON-PP innovative enterprises	podniky s technol. a netechnol. inováciou PP AND NON-PP innovative enterprises	neinovujúce podniky Non-innovative enterprises		
36 - 39 Dodávka vody; čistenie a odvod odpad. vôd, odpady a služby odstraňovania odpadov	od 10 do 49 od 50 do 249 250 a viac <b>spolu</b>	0 0 0 <b>0</b>	8 4 2 <b>15</b>	11 3 1 <b>15</b>	77 25 9 <b>111</b>	0 0 0 <b>0</b>	2 0 1 <b>3</b>	10 3 0 <b>13</b>	46 16 2 <b>64</b>	Between 10 and 49 Between 50 and 249 250 or more <b>Total</b>	36 - 39 Water supply; sewerage, waste management and remediation activities
36 Zber, úprava a dodávka vody	<b>spolu</b>	<b>0</b>	<b>1</b>	<b>1</b>	<b>17</b>	<b>0</b>	<b>0</b>	<b>0</b>	<b>1</b>	<b>Total</b>	36 Water collection, treatment and supply
37 Čistenie a odvod odpadových vôd	<b>spolu</b>	<b>0</b>	<b>2</b>	<b>0</b>	<b>6</b>	<b>0</b>	<b>2</b>	<b>0</b>	<b>5</b>	<b>Total</b>	37 Sewerage
38 Zber, sprac.a likvidácia odpadov; recyklácia materiálov	<b>spolu</b>	<b>0</b>	<b>12</b>	<b>14</b>	<b>83</b>	<b>0</b>	<b>1</b>	<b>13</b>	<b>52</b>	<b>Total</b>	38 Waste collection, treatment and disposal activities; materials recovery
39 Ozdravovacie činnosti a ostatné činnosti nakladania s odpadom	<b>spolu</b>	<b>0</b>	<b>0</b>	<b>0</b>	<b>6</b>	<b>0</b>	<b>0</b>	<b>0</b>	<b>6</b>	<b>Total</b>	39 Remediation activities and other waste management services
41 - 43 Stavebníctvo	<b>spolu</b>	<b>36</b>	<b>95</b>	<b>22</b>	<b>902</b>	<b>38</b>	<b>79</b>	<b>17</b>	<b>790</b>	<b>Total</b>	41-43 Construction
46 - 73 Služby	od 10 do 49 od 50 do 249 250 a viac <b>spolu</b>	138 17 9 <b>165</b>	309 59 5 <b>373</b>	252 64 17 <b>333</b>	1 524 243 52 <b>1 819</b>	175 22 9 <b>206</b>	372 66 8 <b>445</b>	319 71 26 <b>416</b>	1 776 311 54 <b>2 141</b>	Between 10 and 49 Between 50 and 249 250 or more <b>Total</b>	46-73 Services
Služby - jadro (46, 49-53, 58-66, 71-73)	od 10 do 49 od 50 do 249 250 a viac <b>spolu</b>	138 17 9 <b>165</b>	309 59 5 <b>373</b>	252 64 17 <b>333</b>	1 524 243 52 <b>1 819</b>	175 22 9 <b>206</b>	372 66 8 <b>445</b>	319 71 26 <b>416</b>	1 776 311 54 <b>2 141</b>	Between 10 and 49 Between 50 and 249 250 or more <b>Total</b>	Core Services (46, 49-53, 58-66, 71-73)
46 Veľkoobchod okrem motorových vozidiel	<b>spolu</b>	<b>99</b>	<b>194</b>	<b>191</b>	<b>804</b>	<b>102</b>	<b>240</b>	<b>225</b>	<b>931</b>	<b>Total</b>	46 Wholesale trade, except of motor vehicles and motorcycles
49 - 53 Doprava a skladovanie	od 10 do 49 od 50 do 249 250 a viac <b>spolu</b>	2 1 4 <b>7</b>	41 23 1 <b>65</b>	27 2 3 <b>32</b>	416 78 27 <b>521</b>	2 1 2 <b>5</b>	62 23 2 <b>87</b>	39 2 6 <b>47</b>	497 121 26 <b>643</b>	Between 10 and 49 Between 50 and 249 250 or more <b>Total</b>	49 - 53 Transportation and storage
49-51 Pozemná, vodná a letecká doprava	<b>spolu</b>	<b>6</b>	<b>50</b>	<b>11</b>	<b>412</b>	<b>4</b>	<b>65</b>	<b>19</b>	<b>491</b>	<b>Total</b>	49-51 Land transport and transport via pipelines, water transport and air transport
52 Skladové a pomocné činnosti v doprave	<b>spolu</b>	<b>0</b>	<b>14</b>	<b>20</b>	<b>100</b>	<b>0</b>	<b>20</b>	<b>28</b>	<b>144</b>	<b>Total</b>	52 Warehousing and support activities for transportation

1. Všeobecné informácie o podnikoch v roku 2014  
1. General information about the enterprises in 2014

1.4. Podniky, ktoré predávajú výrobky alebo služby  
1.4. Enterprises which sell goods or services

3. pokračovanie / 3<sup>rd</sup> continuation  
strana / Page: 54

SK NACE	Veľkostná skupina (podľa počtu zamestnancov)	Počet podnikov, ktoré predávajú výrobky alebo služby Number of enterprises which sell goods or services								Sizeclass (by number of employees)	NACE
		na miestnom alebo regionálnom trhu In local or regional market				na národnom trhu In national market					
		podniky iba s technol. inováciou Only PP innovative enterprises	podniky iba s netechol. inováciou Only NON-PP innovative enterprises	podniky s technol. a netechol. inováciou PP AND NON- PP innovative enterprises	neinovujúce podniky Non- innovative enterprises	podniky iba s technol. inováciou Only PP innovative enterprises	podniky iba s netechol. inováciou Only NON-PP innovative enterprises	podniky s technol. a netechol. inováciou PP AND NON- PP innovative enterprises	neinovujúce podniky Non- innovative enterprises		
53 Poštové služby a služby kuriérov	<b>spolu</b>	1	1	1	8	1	1	1	9	<b>Total</b>	53 Postal and courier activities
58 - 63 Informácie a komunikácia	od 10 do 49	17	45	33	148	25	42	40	142	Between 10 and 49	58 - 63 Information and communication
	od 50 do 249	8	6	15	28	8	8	18	37	Between 50 and 249	
	250 a viac	2	2	6	10	3	3	6	10	250 or more	
	<b>spolu</b>	<b>27</b>	<b>53</b>	<b>54</b>	<b>186</b>	<b>36</b>	<b>53</b>	<b>65</b>	<b>189</b>	<b>Total</b>	
58 Nakladateľské činnosti	<b>spolu</b>	<b>4</b>	<b>4</b>	<b>1</b>	<b>34</b>	<b>13</b>	<b>5</b>	<b>7</b>	<b>25</b>	<b>Total</b>	58 Publishing activities
59 Výroba filmov, videozáznamov a televíznych programov	<b>spolu</b>	<b>1</b>	<b>0</b>	<b>0</b>	<b>3</b>	<b>1</b>	<b>3</b>	<b>0</b>	<b>4</b>	<b>Total</b>	59 Motion picture, video and television programme production
60 Činnosti pre rozhlasové a televízne vysielanie	<b>spolu</b>	<b>0</b>	<b>2</b>	<b>0</b>	<b>2</b>	<b>0</b>	<b>2</b>	<b>0</b>	<b>2</b>	<b>Total</b>	60 Programming and broadcasting activities
61 Telekomunikácie	<b>spolu</b>	<b>0</b>	<b>2</b>	<b>11</b>	<b>17</b>	<b>0</b>	<b>4</b>	<b>11</b>	<b>10</b>	<b>Total</b>	61 Telecommunications
62 Počítačové programovanie, poradenstvo a súvisiace služby	<b>spolu</b>	<b>22</b>	<b>23</b>	<b>42</b>	<b>103</b>	<b>22</b>	<b>32</b>	<b>45</b>	<b>115</b>	<b>Total</b>	62 Computer programming, consultancy and related activities
63 Informačné služby	<b>spolu</b>	<b>0</b>	<b>22</b>	<b>1</b>	<b>26</b>	<b>0</b>	<b>7</b>	<b>2</b>	<b>32</b>	<b>Total</b>	63 Information service activities
64 - 66 Finančné a poisťovacie činnosti	od 10 do 49	0	3	12	26	12	8	17	53	Between 10 and 49	64 - 66 Financial and insurance activities
	od 50 do 249	1	7	1	17	2	7	3	26	Between 50 and 249	
	250 a viac	2	1	7	4	3	1	12	3	250 or more	
	<b>spolu</b>	<b>3</b>	<b>10</b>	<b>20</b>	<b>46</b>	<b>18</b>	<b>16</b>	<b>33</b>	<b>82</b>	<b>Total</b>	
64 Finančné služby okrem poistenia a dôchodkového zabezpečenia	<b>spolu</b>	<b>1</b>	<b>8</b>	<b>7</b>	<b>24</b>	<b>6</b>	<b>8</b>	<b>10</b>	<b>41</b>	<b>Total</b>	64 Financial service activities, except insurance and pension funding
65 Poistenie, zaistenie a dôchodkové zabezpečenie okrem povinného sociálneho poistenia	<b>spolu</b>	<b>1</b>	<b>0</b>	<b>8</b>	<b>4</b>	<b>10</b>	<b>3</b>	<b>15</b>	<b>10</b>	<b>Total</b>	65 Insurance, reinsurance and pension funding, except compulsory social security
66 Pomocné činnosti finančných služieb a poistenia	<b>spolu</b>	<b>1</b>	<b>3</b>	<b>5</b>	<b>18</b>	<b>2</b>	<b>5</b>	<b>8</b>	<b>31</b>	<b>Total</b>	66 Activities auxiliary to financial services and insurance activities
71 Architektonické a inžinierske činnosti; technické testovanie a analýzy	<b>spolu</b>	<b>21</b>	<b>9</b>	<b>30</b>	<b>135</b>	<b>32</b>	<b>17</b>	<b>38</b>	<b>145</b>	<b>Total</b>	71 Architectural and engineering activities; technical testing and analysis
72 Vedecký výskum a vývoj	<b>spolu</b>	<b>5</b>	<b>0</b>	<b>3</b>	<b>2</b>	<b>13</b>	<b>1</b>	<b>4</b>	<b>0</b>	<b>Total</b>	72 Scientific research and development
73 Reklama a prieskum trhu	<b>spolu</b>	<b>1</b>	<b>41</b>	<b>3</b>	<b>125</b>	<b>1</b>	<b>31</b>	<b>3</b>	<b>150</b>	<b>Total</b>	73 Advertising and market research

1. Všeobecné informácie o podnikoch v roku 2014  
1. General information about the enterprises in 2014

1.4. Podniky, ktoré predávajú výrobky alebo služby  
1.4. Enterprises which sell goods or services

4. pokračovanie / 4<sup>th</sup> continuation  
strana / Page: 55

SK NACE	Veľkostná skupina (podľa počtu zamestnancov)	Počet podnikov, ktoré predávajú výrobky alebo služby Number of enterprises which sell goods or services								Sizeclass (by number of employees)	NACE
		v členských a/alebo kandidát. krajinách EÚ In other EU and/or EU-CC countries				v ostatných krajinách In any other country					
		podniky iba s technol. inováciou Only PP innovative enterprises	podniky iba s netechol. inováciou Only NON-PP innovative enterprises	podniky s technol. a netechol. inováciou PP AND NON- PP innovative enterprises	neinovujúce podniky Non- innovative enterprises	podniky iba s technol. inováciou Only PP innovative enterprises	podniky iba s netechol. inováciou Only NON-PP innovative enterprises	podniky s technol. a netechol. inováciou PP AND NON- PP innovative enterprises	neinovujúce podniky Non- innovative enterprises		
SR spolu	od 10 do 49 od 50 do 249 250 a viac <b>spolu</b>	302 144 69 <b>515</b>	448 144 28 <b>620</b>	367 214 101 <b>682</b>	2 606 840 150 <b>3 596</b>	96 76 53 <b>225</b>	104 53 21 <b>178</b>	155 131 75 <b>360</b>	550 298 75 <b>922</b>	Between 10 and 49 Between 50 and 249 250 or more <b>Total</b>	SR - Total
SK NACE - jadro (05-39, 46, 49-53, 58-66, 71-73)	od 10 do 49 od 50 do 249 250 a viac <b>spolu</b>	279 140 68 <b>486</b>	408 137 28 <b>573</b>	365 209 98 <b>672</b>	2 385 772 145 <b>3 302</b>	95 76 53 <b>224</b>	104 53 21 <b>178</b>	155 131 74 <b>359</b>	518 286 70 <b>874</b>	Between 10 and 49 Between 50 and 249 250 or more <b>Total</b>	Core NACE (05-39, 46, 49-53, 58-66, 71-73)
05 - 39 Priemysel spolu	od 10 do 49 od 50 do 249 250 a viac <b>spolu</b>	162 116 60 <b>337</b>	165 76 20 <b>262</b>	166 151 85 <b>402</b>	1 088 499 97 <b>1 684</b>	60 58 51 <b>169</b>	29 35 17 <b>81</b>	93 97 68 <b>258</b>	254 183 49 <b>486</b>	Between 10 and 49 Between 50 and 249 250 or more <b>Total</b>	05 - 39 Total industry
05 - 09 Ťažba a dobývanie	<b>spolu</b>	<b>1</b>	<b>13</b>	<b>2</b>	<b>23</b>	<b>1</b>	<b>0</b>	<b>2</b>	<b>0</b>	<b>Total</b>	05 - 09 Mining and quarrying
10 - 33 Priemyselná výroba	od 10 do 49 od 50 do 249 250 a viac <b>spolu</b>	162 114 60 <b>336</b>	152 75 18 <b>245</b>	160 148 83 <b>390</b>	1 045 479 94 <b>1 617</b>	60 57 51 <b>168</b>	29 35 15 <b>79</b>	91 97 68 <b>256</b>	251 183 48 <b>482</b>	Between 10 and 49 Between 50 and 249 250 or more <b>Total</b>	10 - 33 Manufacturing
10 - 12 Výroba potravín, nápojov a tabakových výrobkov	<b>spolu</b>	<b>47</b>	<b>13</b>	<b>59</b>	<b>85</b>	<b>17</b>	<b>5</b>	<b>37</b>	<b>14</b>	<b>Total</b>	10 - 12 Manufacture of food products, beverages and tobacco
13 Výroba textilu	<b>spolu</b>	<b>3</b>	<b>13</b>	<b>3</b>	<b>44</b>	<b>0</b>	<b>0</b>	<b>0</b>	<b>21</b>	<b>Total</b>	13 Manufacture of textiles
14 Výroba odevov	<b>spolu</b>	<b>3</b>	<b>17</b>	<b>3</b>	<b>96</b>	<b>0</b>	<b>1</b>	<b>1</b>	<b>18</b>	<b>Total</b>	14 Manufacture of wearing apparel
15 Výroba kože a kožených výrobkov	<b>spolu</b>	<b>1</b>	<b>8</b>	<b>2</b>	<b>24</b>	<b>1</b>	<b>0</b>	<b>1</b>	<b>10</b>	<b>Total</b>	15 Manufacture of leather and related products
16 Spracovanie dreva a výroba výrobkov z dreva a korku okrem nábytku; výroba predmetov zo slamy a prúteného materiálu	<b>spolu</b>	<b>1</b>	<b>12</b>	<b>16</b>	<b>122</b>	<b>1</b>	<b>10</b>	<b>4</b>	<b>25</b>	<b>Total</b>	16 Manufacture of wood and of products of wood and cork, except furniture; manufacture of articles of straw and plaiting materials
17 Výroba papiera a papierových výrobkov	<b>spolu</b>	<b>2</b>	<b>1</b>	<b>4</b>	<b>37</b>	<b>0</b>	<b>1</b>	<b>1</b>	<b>23</b>	<b>Total</b>	17 Manufacture of paper and paper products
18 Tlač a reprodukcia záznamových médií	<b>spolu</b>	<b>4</b>	<b>8</b>	<b>4</b>	<b>22</b>	<b>2</b>	<b>6</b>	<b>2</b>	<b>1</b>	<b>Total</b>	18 Printing and reproduction of recorded media

**1. Všeobecné informácie o podnikoch v roku 2014**  
**1. General information about the enterprises in 2014**

**1.4. Podniky, ktoré predávajú výrobky alebo služby**  
**1.4. Enterprises which sell goods or services**

5. pokračovanie / 5<sup>th</sup> continuation  
 strana / Page: 56

SK NACE	Veľkostná skupina (podľa počtu zamestnancov)	Počet podnikov, ktoré predávajú výrobky alebo služby Number of enterprises which sell goods or services								Sizeclass (by number of employees)	NACE
		v členských a/alebo kandidát. krajinách EÚ In other EU and/or EU-CC countries				v ostatných krajinách In any other country					
		podniky iba s technol. inováciou Only PP innovative enterprises	podniky iba s netechnol. inováciou Only NON-PP innovative enterprises	podniky s technol. a netechnol. inováciou PP AND NON-PP innovative enterprises	neinovujúce podniky Non-innovative enterprises	podniky iba s technol. inováciou Only PP innovative enterprises	podniky iba s netechnol. inováciou Only NON-PP innovative enterprises	podniky s technol. a netechnol. inováciou PP AND NON-PP innovative enterprises	neinovujúce podniky Non-innovative enterprises		
19 - 20 Výroba koksu, rafinovaných ropných produktov, chemikálií a chemických produktov	<b>spolu</b>	<b>9</b>	<b>3</b>	<b>30</b>	<b>16</b>	<b>7</b>	<b>0</b>	<b>26</b>	<b>9</b>	<b>Total</b>	19 - 20 Manufacture of coke, refined petroleum product, chemicals and chemical products
21 Výroba zákl. farmaceutických výrobkov a prípravkov	<b>spolu</b>	<b>3</b>	<b>2</b>	<b>5</b>	<b>4</b>	<b>1</b>	<b>2</b>	<b>2</b>	<b>2</b>	<b>Total</b>	21 Manufacture of basic pharmaceutical products and pharmaceutical preparations
22 Výroba výrobkov z gumy a plastu	<b>spolu</b>	<b>34</b>	<b>17</b>	<b>17</b>	<b>163</b>	<b>16</b>	<b>13</b>	<b>10</b>	<b>66</b>	<b>Total</b>	22 Manufacture of rubber and plastic products
23 Výroba ostatných nekovových minerálnych výrobkov	<b>spolu</b>	<b>26</b>	<b>12</b>	<b>8</b>	<b>62</b>	<b>8</b>	<b>1</b>	<b>3</b>	<b>3</b>	<b>Total</b>	23 Manufacture of other non-metallic mineral products
24 Výroba a spracovanie kovov	<b>spolu</b>	<b>15</b>	<b>8</b>	<b>2</b>	<b>35</b>	<b>11</b>	<b>1</b>	<b>2</b>	<b>12</b>	<b>Total</b>	24 Manufacture of basic metals
25 Výroba kovových konštrukcií okrem strojov a zariadení	<b>spolu</b>	<b>64</b>	<b>64</b>	<b>67</b>	<b>393</b>	<b>12</b>	<b>17</b>	<b>48</b>	<b>88</b>	<b>Total</b>	25 Manufacture of fabricated metal products, except machinery and equipment
26 Výroba počítačových, elektronických a optických výrobkov	<b>spolu</b>	<b>9</b>	<b>3</b>	<b>15</b>	<b>59</b>	<b>9</b>	<b>0</b>	<b>14</b>	<b>28</b>	<b>Total</b>	26 Manufacture of computer, electronic and optical products
27 Výroba elektrických zariadení	<b>spolu</b>	<b>41</b>	<b>5</b>	<b>44</b>	<b>74</b>	<b>23</b>	<b>5</b>	<b>34</b>	<b>15</b>	<b>Total</b>	27 Manufacture of electrical equipment
28 Výroba strojov a zariadení i.n.	<b>spolu</b>	<b>36</b>	<b>7</b>	<b>49</b>	<b>134</b>	<b>25</b>	<b>0</b>	<b>32</b>	<b>51</b>	<b>Total</b>	28 Manufacture of machinery and equipment n.e.c.
29 Výroba motorových vozidiel, návesov a prívesov	<b>spolu</b>	<b>4</b>	<b>22</b>	<b>25</b>	<b>74</b>	<b>4</b>	<b>12</b>	<b>20</b>	<b>35</b>	<b>Total</b>	29 Manufacture of motor vehicles, trailers and semi-trailers
30 Výroba ostatných dopravných prostriedkov	<b>spolu</b>	<b>4</b>	<b>0</b>	<b>1</b>	<b>16</b>	<b>3</b>	<b>0</b>	<b>0</b>	<b>0</b>	<b>Total</b>	30 Manufacture of other transport equipment
31 Výroba nábytku	<b>spolu</b>	<b>17</b>	<b>1</b>	<b>19</b>	<b>59</b>	<b>16</b>	<b>1</b>	<b>8</b>	<b>18</b>	<b>Total</b>	31 Manufacture of furniture
32 Iná výroba	<b>spolu</b>	<b>3</b>	<b>12</b>	<b>6</b>	<b>20</b>	<b>3</b>	<b>0</b>	<b>6</b>	<b>8</b>	<b>Total</b>	32 Other manufacturing
33 Oprava a inštalácia strojov a prístrojov	<b>spolu</b>	<b>10</b>	<b>18</b>	<b>11</b>	<b>79</b>	<b>9</b>	<b>4</b>	<b>5</b>	<b>33</b>	<b>Total</b>	33 Repair and installation of machinery and equipment
35 Dodávka elektriny, plynu, pary a studeného vzduchu	od 10 do 49	0	0	0	6	0	0	0	2	Between 10 and 49	35 Electricity, gas, steam and air conditioning supply
	od 50 do 249	0	0	0	0	0	0	0	0	Between 50 and 249	
	250 a viac	0	1	1	0	0	1	0	0	250 or more	
	<b>spolu</b>	<b>0</b>	<b>1</b>	<b>1</b>	<b>6</b>	<b>0</b>	<b>1</b>	<b>0</b>	<b>2</b>	<b>Total</b>	

1. Všeobecné informácie o podnikoch v roku 2014  
1. General information about the enterprises in 2014

1.4. Podniky, ktoré predávajú výrobky alebo služby  
1.4. Enterprises which sell goods or services

6. pokračovanie / 6<sup>th</sup> continuation  
strana / Page: 57

SK NACE	Veľkostná skupina (podľa počtu zamestnancov)	Počet podnikov, ktoré predávajú výrobky alebo služby Number of enterprises which sell goods or services								Sizeclass (by number of employees)	NACE
		v členských a/alebo kandidát. krajinách EÚ In other EU and/or EU-CC countries				v ostatných krajinách In any other country					
		podniky iba s technol. inováciou Only PP innovative enterprises	podniky iba s netechol. inováciou Only NON-PP innovative enterprises	podniky s technol. a netechol. inováciou PP AND NON- PP innovative enterprises	neinovujúce podniky Non- innovative enterprises	podniky iba s technol. inováciou Only PP innovative enterprises	podniky iba s netechol. inováciou Only NON-PP innovative enterprises	podniky s technol. a netechol. inováciou PP AND NON- PP innovative enterprises	neinovujúce podniky Non- innovative enterprises		
36 - 39 Dodávka vody; čistenie a odvod odpad. vôd, odpady a služby odstraňovania odpadov	od 10 do 49 od 50 do 249 250 a viac spolu	0 0 0 0	2 0 1 3	4 3 1 9	26 9 2 37	0 0 0 0	0 0 1 1	0 0 0 0	1 0 1 2	Between 10 and 49 Between 50 and 249 250 or more Total	36 - 39 Water supply; sewerage, waste management and remediation activities
36 Zber, úprava a dodávka vody	spolu	0	0	1	1	0	0	0	0	Total	36 Water collection, treatment and supply
37 Čistenie a odvod odpadových vôd	spolu	0	2	0	3	0	0	0	0	Total	37 Sewerage
38 Zber, sprac.a likvidácia odpadov; recyklácia materiálov	spolu	0	1	8	30	0	1	0	2	Total	38 Waste collection, treatment and disposal activities; materials recovery
39 Ozdravovacie činnosti a ostatné činnosti nakladania s odpadom	spolu	0	0	0	3	0	0	0	0	Total	39 Remediation activities and other waste management services
41 - 43 Stavebníctvo	spolu	28	47	10	293	2	0	1	49	Total	41-43 Construction
46 - 73 Služby	od 10 do 49 od 50 do 249 250 a viac spolu	117 24 8 149	242 61 8 311	199 58 13 270	1 297 274 48 1 619	34 18 2 54	75 18 4 97	62 33 6 101	264 103 21 387	Between 10 and 49 Between 50 and 249 250 or more Total	46-73 Services
Služby - jadro (46, 49-53, 58-66, 71-73)	od 10 do 49 od 50 do 249 250 a viac spolu	117 24 8 149	242 61 8 311	199 58 13 270	1 297 274 48 1 619	34 18 2 54	75 18 4 97	62 33 6 101	264 103 21 387	Between 10 and 49 Between 50 and 249 250 or more Total	Core Services (46, 49-53, 58-66, 71-73)
46 Veľkoobchod okrem motorových vozidiel	spolu	71	164	145	654	26	39	55	125	Total	46 Wholesale trade, except of motor vehicles and motorcycles
49 - 53 Doprava a skladovanie	od 10 do 49 od 50 do 249 250 a viac spolu	2 1 3 6	29 33 3 64	27 2 4 34	428 115 26 569	0 0 0 0	16 5 1 22	0 2 1 3	100 39 10 149	Between 10 and 49 Between 50 and 249 250 or more Total	49 - 53 Transportation and storage
49-51 Pozemná, vodná a letecká doprava	spolu	5	43	18	431	0	8	1	75	Total	49-51 Land transport and transport via pipelines, water transport and air transport
52 Skladové a pomocné činnosti v doprave	spolu	0	20	16	129	0	12	2	69	Total	52 Warehousing and support activities for transportation

1. Všeobecné informácie o podnikoch v roku 2014  
1. General information about the enterprises in 2014

1.4. Podniky, ktoré predávajú výrobky alebo služby  
1.4. Enterprises which sell goods or services

dokončenie / End  
strana / Page : 58

SK NACE	Veľkostná skupina (podľa počtu zamestnancov)	Počet podnikov, ktoré predávajú výrobky alebo služby Number of enterprises which sell goods or services								Sizeclass (by number of employees)	NACE
		v členských a/alebo kandidát. krajinách EÚ In other EU and/or EU-CC countries				v ostatných krajinách In any other country					
		podniky iba s technol. inováciou Only PP innovative enterprises	podniky iba s netechol. inováciou Only NON-PP innovative enterprises	podniky s technol. a netechol. inováciou PP AND NON- PP innovative enterprises	neinovujúce podniky Non- innovative enterprises	podniky iba s technol. inováciou Only PP innovative enterprises	podniky iba s netechol. inováciou Only NON-PP innovative enterprises	podniky s technol. a netechol. inováciou PP AND NON- PP innovative enterprises	neinovujúce podniky Non- innovative enterprises		
53 Poštové služby a služby kuriérov	<b>spolu</b>	1	1	0	8	0	1	0	5	<b>Total</b>	53 Postal and courier activities
58 - 63 Informácie a komunikácia	od 10 do 49	24	33	30	107	7	11	14	25	Between 10 and 49	58 - 63 Information and communication
	od 50 do 249	13	6	14	41	10	5	5	15	Between 50 and 249	
	250 a viac	3	3	6	11	1	2	4	5	250 or more	
	<b>spolu</b>	<b>40</b>	<b>42</b>	<b>49</b>	<b>159</b>	<b>17</b>	<b>17</b>	<b>23</b>	<b>46</b>	<b>Total</b>	
58 Nakladateľské činnosti	<b>spolu</b>	<b>5</b>	<b>5</b>	<b>6</b>	<b>25</b>	<b>4</b>	<b>3</b>	<b>0</b>	<b>9</b>	<b>Total</b>	58 Publishing activities
59 Výroba filmov, videozáznamov a televíznych programov	<b>spolu</b>	<b>1</b>	<b>3</b>	<b>0</b>	<b>5</b>	<b>1</b>	<b>0</b>	<b>0</b>	<b>0</b>	<b>Total</b>	59 Motion picture, video and television programme production
60 Činnosti pre rozhlasové a televízne vysielanie	<b>spolu</b>	<b>0</b>	<b>1</b>	<b>0</b>	<b>0</b>	<b>0</b>	<b>1</b>	<b>0</b>	<b>0</b>	<b>Total</b>	60 Programming and broadcasting activities
61 Telekomunikácie	<b>spolu</b>	<b>0</b>	<b>2</b>	<b>8</b>	<b>2</b>	<b>0</b>	<b>0</b>	<b>5</b>	<b>2</b>	<b>Total</b>	61 Telecommunications
62 Počítačové programovanie, poradenstvo a súvisiace služby	<b>spolu</b>	<b>32</b>	<b>23</b>	<b>31</b>	<b>94</b>	<b>10</b>	<b>12</b>	<b>18</b>	<b>26</b>	<b>Total</b>	62 Computer programming, consultancy and related activities
63 Informačné služby	<b>spolu</b>	<b>2</b>	<b>8</b>	<b>5</b>	<b>33</b>	<b>2</b>	<b>1</b>	<b>1</b>	<b>9</b>	<b>Total</b>	63 Information service activities
64 - 66 Finančné a poisťovacie činnosti	od 10 do 49	0	0	4	27	0	0	0	3	Between 10 and 49	64 - 66 Financial and insurance activities
	od 50 do 249	2	3	1	7	1	3	0	6	Between 50 and 249	
	250 a viac	1	0	3	3	0	0	1	1	250 or more	
	<b>spolu</b>	<b>3</b>	<b>3</b>	<b>8</b>	<b>37</b>	<b>1</b>	<b>3</b>	<b>1</b>	<b>9</b>	<b>Total</b>	
64 Finančné služby okrem poistenia a dôchodkového zabezpečenia	<b>spolu</b>	<b>1</b>	<b>3</b>	<b>6</b>	<b>21</b>	<b>0</b>	<b>3</b>	<b>1</b>	<b>4</b>	<b>Total</b>	64 Financial service activities, except insurance and pension funding
65 Poistenie, zaistenie a dôchodkové zabezpečenie okrem povinného sociálneho poistenia	<b>spolu</b>	<b>0</b>	<b>0</b>	<b>2</b>	<b>1</b>	<b>0</b>	<b>0</b>	<b>0</b>	<b>0</b>	<b>Total</b>	65 Insurance, reinsurance and pension funding, except compulsory social security
66 Pomocné činnosti finančných služieb a poistenia	<b>spolu</b>	<b>2</b>	<b>0</b>	<b>0</b>	<b>15</b>	<b>1</b>	<b>0</b>	<b>0</b>	<b>5</b>	<b>Total</b>	66 Activities auxiliary to financial services and insurance activities
71 Architektonické a inžinierske činnosti; technické testovanie a analýzy	<b>spolu</b>	<b>18</b>	<b>17</b>	<b>29</b>	<b>94</b>	<b>5</b>	<b>6</b>	<b>16</b>	<b>20</b>	<b>Total</b>	71 Architectural and engineering activities; technical testing and analysis
72 Vedecký výskum a vývoj	<b>spolu</b>	<b>11</b>	<b>1</b>	<b>4</b>	<b>0</b>	<b>5</b>	<b>1</b>	<b>3</b>	<b>0</b>	<b>Total</b>	72 Scientific research and development
73 Reklama a prieskum trhu	<b>spolu</b>	<b>0</b>	<b>19</b>	<b>1</b>	<b>106</b>	<b>0</b>	<b>9</b>	<b>0</b>	<b>38</b>	<b>Total</b>	73 Advertising and market research

2. Základné ekonomické informácie o podnikoch v roku 2014  
2. Basic economic information about the enterprises in 2014

2.1. Celkové tržby v tis. Eur

2.1. Total turnover in thous. EUR

strana / Page : 59

SK NACE	Vel'kostná skupina (podľa počtu zamestnancov)	Celkové tržby za všetky podniky <i>Total turnover of all enterprises</i>	Tržby v podnikoch s inovačnou aktivitou <i>Turnover of enterprises with innovation activity</i>	Tržby v podnikoch s inováciou produktu <i>Turnover of product innovative enterprises</i>	Tržby v podnikoch iba s technol. inováciou <i>Turnover of only PP innovative enterprises</i>	Tržby v podnikoch iba s netechnol. inováciou <i>Turnover of only NON-PP innovative enterprises</i>	Tržby v podnikoch s technol. a netechnol. inováciou <i>Turnover of PP AND NON-PP innovative enterprises</i>	Tržby v neinovujúcich podnikoch <i>Turnover of non- innovative enterprises</i>	Sizeclass (by number of employees)	NACE
SR spolu	od 10 do 49 od 50 do 249 250 a viac <b>spolu</b>	19 995 647 25 509 312 70 328 173 <b>115 833 132</b>	7 634 211 9 807 328 55 019 073 <b>72 460 612</b>	2 224 260 3 906 622 46 345 264 <b>52 476 146</b>	2 088 924 2 121 664 8 242 080 <b>12 452 668</b>	3 244 731 3 370 953 3 975 309 <b>10 590 993</b>	2 300 555 4 314 711 42 801 685 <b>49 416 952</b>	12 361 436 15 701 984 15 309 099 <b>43 372 519</b>	Between 10 and 49 Between 50 and 249 250 or more <b>Total</b>	SR - Total
SK NACE - jadro (05-39, 46, 49-53, 58-66, 71-73)	od 10 do 49 od 50 do 249 250 a viac <b>spolu</b>	18 385 863 24 107 756 69 148 047 <b>111 641 666</b>	7 383 189 9 480 965 54 545 468 <b>71 409 621</b>	2 196 202 3 859 274 45 871 659 <b>51 927 135</b>	2 001 052 2 049 990 8 128 093 <b>12 179 135</b>	3 094 652 3 158 443 3 975 309 <b>10 228 404</b>	2 287 485 4 272 532 42 442 066 <b>49 002 083</b>	11 002 674 14 626 791 14 602 579 <b>40 232 045</b>	Between 10 and 49 Between 50 and 249 250 or more <b>Total</b>	Core NACE (05-39, 46, 49-53, 58-66, 71-73)
05 - 39 Priemysel spolu	od 10 do 49 od 50 do 249 250 a viac <b>spolu</b>	6 697 257 12 737 271 55 000 854 <b>74 435 381</b>	2 245 091 6 007 380 45 156 841 <b>53 409 311</b>	484 910 2 954 093 38 093 544 <b>41 532 547</b>	514 477 1 627 985 5 862 826 <b>8 005 287</b>	1 317 655 1 264 788 3 396 525 <b>5 978 968</b>	412 959 3 114 607 35 897 490 <b>39 425 056</b>	4 452 166 6 729 891 9 844 013 <b>21 026 070</b>	Between 10 and 49 Between 50 and 249 250 or more <b>Total</b>	05 - 39 Total industry
05 - 09 Ťažba a dobývanie	<b>spolu</b>	<b>545 563</b>	<b>171 279</b>	<b>0</b>	<b>4 801</b>	<b>47 227</b>	<b>119 251</b>	<b>374 283</b>	<b>Total</b>	05 - 09 Mining and quarrying
10 - 33 Priemyselná výroba	od 10 do 49 od 50 do 249 250 a viac <b>spolu</b>	4 827 833 11 544 315 47 120 790 <b>63 492 939</b>	1 556 501 5 145 032 39 838 880 <b>46 540 413</b>	483 714 2 645 672 34 863 141 <b>37 992 527</b>	470 433 1 314 763 5 722 426 <b>7 507 622</b>	677 999 735 660 1 568 435 <b>2 982 093</b>	408 069 3 094 609 32 548 020 <b>36 050 698</b>	3 271 333 6 399 283 7 281 910 <b>16 952 526</b>	Between 10 and 49 Between 50 and 249 250 or more <b>Total</b>	10 - 33 Manufacturing
10 - 12 Výroba potravín, nápojov a tabakových výrobkov	<b>spolu</b>	<b>3 916 240</b>	<b>2 402 970</b>	<b>1 973 660</b>	<b>413 709</b>	<b>232 638</b>	<b>1 756 624</b>	<b>1 513 270</b>	<b>Total</b>	10 - 12 Manufacture of food products, beverages and tobacco
13 Výroba textilu	<b>spolu</b>	<b>316 448</b>	<b>78 318</b>	<b>0</b>	<b>23 512</b>	<b>44 499</b>	<b>10 308</b>	<b>238 131</b>	<b>Total</b>	13 Manufacture of textiles
14 Výroba odevov	<b>spolu</b>	<b>274 869</b>	<b>131 553</b>	<b>66 898</b>	<b>25 621</b>	<b>39 033</b>	<b>66 898</b>	<b>143 316</b>	<b>Total</b>	14 Manufacture of wearing apparel
15 Výroba kože a kožených výrobkov	<b>spolu</b>	<b>635 142</b>	<b>163 741</b>	<b>19 282</b>	<b>26 615</b>	<b>32 992</b>	<b>104 134</b>	<b>471 401</b>	<b>Total</b>	15 Manufacture of leather and related products
16 Spracovanie dreva a výroba výrobkov z dreva a korku okrem nábytku; výroba predmetov zo slamy a prúteného materiálu	<b>spolu</b>	<b>629 963</b>	<b>177 808</b>	<b>100 392</b>	<b>90 791</b>	<b>44 921</b>	<b>42 096</b>	<b>452 156</b>	<b>Total</b>	16 Manufacture of wood and of products of wood and cork, except furniture; manufacture of articles of straw and plaiting materials
17 Výroba papiera a papierových výrobkov	<b>spolu</b>	<b>1 165 986</b>	<b>500 877</b>	<b>236 901</b>	<b>75 252</b>	<b>189 879</b>	<b>235 746</b>	<b>665 109</b>	<b>Total</b>	17 Manufacture of paper and paper products

**2. Základné ekonomické informácie o podnikoch v roku 2014**  
**2. Basic economic information about the enterprises in 2014**

**2.1. Celkové tržby v tis. Eur**  
**2.1. Total turnover in thous. EUR**

1. pokračovanie / 1<sup>st</sup> continuation  
 strana / Page : 60

SK NACE	Veľkostná skupina (podľa počtu zamestnancov)	Celkové tržby za všetky podniky <i>Total turnover of all enterprises</i>	Tržby v podnikoch s inovačnou aktivitou <i>Turnover of enterprises with innovation activity</i>	Tržby v podnikoch s inováciou produktu <i>Turnover of product innovative enterprises</i>	Tržby v podnikoch iba s technol. inováciou <i>Turnover of only PP innovative enterprises</i>	Tržby v podnikoch iba s netechnol. inováciou <i>Turnover of only NON-PP innovative enterprises</i>	Tržby v podnikoch s technol. a netechnol. inováciou <i>Turnover of PP AND NON-PP innovative enterprises</i>	Tržby v neinovujúcich podnikoch <i>Turnover of non- innovative enterprises</i>	Sizeclass (by number of employees)	NACE
18 Tlač a reprodukcia záznamových médií	<b>spolu</b>	<b>95 797</b>	<b>23 669</b>	<b>66 282</b>	<b>103 913</b>	<b>3 736</b>	<b>2 086</b>	<b>805</b>	<b>Total</b>	18 Printing and reproduction of recorded media
19 - 20 Výroba koksu, rafinovaných ropných produktov, chemikálií a chemických produktov	<b>spolu</b>	<b>5 516 270</b>	<b>5 176 491</b>	<b>5 149 316</b>	<b>502 934</b>	<b>1 821</b>	<b>4 671 735</b>	<b>339 779</b>	<b>Total</b>	19 - 20 Manufacture of coke, refined petroleum product, chemicals and chemical products
21 Výroba zákl. farmaceutických výrobkov a prípravkov	<b>spolu</b>	<b>191 214</b>	<b>182 239</b>	<b>75 380</b>	<b>128 195</b>	<b>4 992</b>	<b>49 053</b>	<b>8 975</b>	<b>Total</b>	21 Manufacture of basic pharmaceutical products and pharmaceutical preparations
22 Výroba výrobkov z gumy a plastu	<b>spolu</b>	<b>3 918 409</b>	<b>2 353 818</b>	<b>1 046 100</b>	<b>1 014 195</b>	<b>294 432</b>	<b>1 045 191</b>	<b>1 564 591</b>	<b>Total</b>	22 Manufacture of rubber and plastic products
23 Výroba ostatných nekovových minerálnych výrobkov	<b>spolu</b>	<b>1 315 513</b>	<b>818 922</b>	<b>409 381</b>	<b>342 451</b>	<b>134 748</b>	<b>341 724</b>	<b>496 591</b>	<b>Total</b>	23 Manufacture of other non-metallic mineral products
24 Výroba a spracovanie kovov	<b>spolu</b>	<b>4 026 330</b>	<b>3 351 184</b>	<b>2 721 737</b>	<b>588 846</b>	<b>435 326</b>	<b>2 327 012</b>	<b>675 147</b>	<b>Total</b>	24 Manufacture of basic metals
25 Výroba kovových konštrukcií okrem strojov a zariadení	<b>spolu</b>	<b>4 201 068</b>	<b>1 864 683</b>	<b>764 765</b>	<b>772 129</b>	<b>396 330</b>	<b>696 224</b>	<b>2 336 386</b>	<b>Total</b>	25 Manufacture of fabricated metal products, except machinery and equipment
26 Výroba počítačových, elektronických a optických výrobkov	<b>spolu</b>	<b>5 965 928</b>	<b>5 196 882</b>	<b>4 325 644</b>	<b>427 014</b>	<b>21 870</b>	<b>4 747 998</b>	<b>769 047</b>	<b>Total</b>	26 Manufacture of computer, electronic and optical products
27 Výroba elektrických zariadení	<b>spolu</b>	<b>3 290 587</b>	<b>2 622 935</b>	<b>1 805 999</b>	<b>1 211 931</b>	<b>323 563</b>	<b>1 087 441</b>	<b>667 652</b>	<b>Total</b>	27 Manufacture of electrical equipment
28 Výroba strojov a zariadení i.n.	<b>spolu</b>	<b>3 972 212</b>	<b>2 556 945</b>	<b>2 151 328</b>	<b>443 568</b>	<b>23 046</b>	<b>2 090 331</b>	<b>1 415 267</b>	<b>Total</b>	28 Manufacture of machinery and equipment n.e.c.
29 Výroba motorových vozidiel, návesov a prívesov	<b>spolu</b>	<b>21 244 637</b>	<b>17 467 468</b>	<b>16 490 006</b>	<b>435 283</b>	<b>593 274</b>	<b>16 438 911</b>	<b>3 777 170</b>	<b>Total</b>	29 Manufacture of motor vehicles, trailers and semi-trailers
30 Výroba ostatných dopravných prostriedkov	<b>spolu</b>	<b>362 232</b>	<b>334 146</b>	<b>334 146</b>	<b>321 723</b>	<b>0</b>	<b>12 423</b>	<b>28 086</b>	<b>Total</b>	30 Manufacture of other transport equipment
31 Výroba nábytku	<b>spolu</b>	<b>771 856</b>	<b>532 984</b>	<b>174 899</b>	<b>415 760</b>	<b>26 330</b>	<b>90 894</b>	<b>238 871</b>	<b>Total</b>	31 Manufacture of furniture
32 Iná výroba	<b>spolu</b>	<b>363 846</b>	<b>100 042</b>	<b>16 764</b>	<b>32 053</b>	<b>41 994</b>	<b>25 996</b>	<b>263 804</b>	<b>Total</b>	32 Other manufacturing
33 Oprava a inštalácia strojov a prístrojov	<b>spolu</b>	<b>1 124 524</b>	<b>340 659</b>	<b>111 431</b>	<b>120 246</b>	<b>76 738</b>	<b>143 676</b>	<b>783 865</b>	<b>Total</b>	33 Repair and installation of machinery and equipment
35 Dodávka elektriny, plynu, pary a studeného vzduchu	od 10 do 49	1 662 561	640 602	0	44 044	596 558	0	1 021 959	Between 10 and 49	35 Electricity, gas, steam and air conditioning supply
	od 50 do 249	851 391	809 503	308 421	308 421	501 082	0	41 888	Between 50 and 249	
	250 a viac	6 998 840	5 047 692	3 144 592	140 401	1 762 699	3 144 592	1 951 149	250 or more	
	<b>spolu</b>	<b>9 512 792</b>	<b>6 497 796</b>	<b>3 453 013</b>	<b>492 865</b>	<b>2 860 339</b>	<b>3 144 592</b>	<b>3 014 996</b>	<b>Total</b>	

2. Základné ekonomické informácie o podnikoch v roku 2014  
2. Basic economic information about the enterprises in 2014

2.1. Celkové tržby v tis. Eur  
2.1. Total turnover in thous. EUR

2. pokračovanie / 2<sup>nd</sup> continuation  
strana / Page: 61

SK NACE	Veľkostná skupina (podľa počtu zamestnancov)	Celkové tržby za všetky podniky <i>Total turnover of all enterprises</i>	Tržby v podnikoch s inovačnou aktivitou <i>Turnover of enterprises with innovation activity</i>	Tržby v podnikoch s inováciou produktu <i>Turnover of product innovative enterprises</i>	Tržby v podnikoch iba s technol. inováciou <i>Turnover of only PP innovative enterprises</i>	Tržby v podnikoch iba s netechol. inováciou <i>Turnover of only NON-PP innovative enterprises</i>	Tržby v podnikoch s technol. a netechol. inováciou <i>Turnover of PP AND NON-PP innovative enterprises</i>	Tržby v neinovujúcich podnikoch <i>Turnover of non- innovative enterprises</i>	Sizeclass (by number of employees)	NACE
36 - 39 Dodávka vody; čistenie a odvod odpad. vôd, odpady a služby odstraňovania odpadov	od 10 do 49	112 420	9 808	1 196	0	5 103	4 706	102 611	Between 10 and 49	36 - 39 Water supply; sewerage, waste management and remediation activities
	od 50 do 249	227 665	38 812	0	0	18 814	19 998	188 854	Between 50 and 249	
	250 a viac	544 002	151 202	85 810	0	65 392	85 810	392 800	250 or more	
	<b>spolu</b>	<b>884 087</b>	<b>199 822</b>	<b>87 007</b>	<b>0</b>	<b>89 308</b>	<b>110 514</b>	<b>684 265</b>	<b>Total</b>	
36 Zber, úprava a dodávka vody	<b>spolu</b>	<b>487 350</b>	<b>94 837</b>	<b>85 810</b>	<b>0</b>	<b>9 026</b>	<b>85 810</b>	<b>392 513</b>	<b>Total</b>	36 Water collection, treatment and supply
37 Čistenie a odvod odpadových vôd	<b>spolu</b>	<b>22 165</b>	<b>4 301</b>	<b>0</b>	<b>0</b>	<b>4 301</b>	<b>0</b>	<b>17 864</b>	<b>Total</b>	37 Sewerage
38 Zber, sprac.a likvidácia odpadov; recyklácia materiálov	<b>spolu</b>	<b>365 514</b>	<b>100 685</b>	<b>1 196</b>	<b>0</b>	<b>75 982</b>	<b>24 704</b>	<b>264 829</b>	<b>Total</b>	38 Waste collection, treatment and disposal activities; materials recovery
39 Ozdravovacie činnosti a ostatné činnosti nakladania s odpadom	<b>spolu</b>	<b>9 058</b>	<b>0</b>	<b>0</b>	<b>0</b>	<b>0</b>	<b>0</b>	<b>9 058</b>	<b>Total</b>	39 Remediation activities and other waste management services
41 - 43 Stavebníctvo	<b>spolu</b>	<b>4 191 466</b>	<b>1 050 991</b>	<b>549 012</b>	<b>273 533</b>	<b>362 589</b>	<b>414 869</b>	<b>3 140 475</b>	<b>Total</b>	41-43 Construction
46 - 73 Služby	od 10 do 49	11 688 606	5 138 098	1 711 292	1 486 576	1 776 997	1 874 526	6 550 508	Between 10 and 49	46-73 Services
	od 50 do 249	11 370 486	3 473 585	905 182	422 006	1 893 655	1 157 925	7 896 900	Between 50 and 249	
	250 a viac	14 147 193	9 388 626	7 778 114	2 265 266	578 784	6 544 576	4 758 567	250 or more	
	<b>spolu</b>	<b>37 206 285</b>	<b>18 000 310</b>	<b>10 394 588</b>	<b>4 173 847</b>	<b>4 249 436</b>	<b>9 577 027</b>	<b>19 205 975</b>	<b>Total</b>	
Služby - jadro (46, 49-53, 58-66, 71-73)	<b>spolu</b>	<b>37 206 285</b>	<b>18 000 310</b>	<b>10 394 588</b>	<b>4 173 847</b>	<b>4 249 436</b>	<b>9 577 027</b>	<b>19 205 975</b>	<b>Total</b>	Core Services (46, 49-53, 58-66, 71-73)
46 Veľkoobchod okrem motorových vozidiel	<b>spolu</b>	<b>18 709 403</b>	<b>6 290 945</b>	<b>1 465 676</b>	<b>1 358 804</b>	<b>2 523 984</b>	<b>2 408 157</b>	<b>12 418 458</b>	<b>Total</b>	46 Wholesale trade, except of motor vehicles and motorcycles
49 - 53 Doprava a skladovanie	od 10 do 49	1 249 094	309 345	25 349	7 191	142 133	160 022	939 749	Between 10 and 49	49 - 53 Transportation and storage
	od 50 do 249	1 794 073	509 182	91 104	23 246	418 078	67 858	1 284 891	Between 50 and 249	
	250 a viac	3 027 421	1 612 382	1 449 123	51 924	142 101	1 418 357	1 415 039	250 or more	
	<b>spolu</b>	<b>6 070 589</b>	<b>2 430 909</b>	<b>1 565 576</b>	<b>82 361</b>	<b>702 312</b>	<b>1 646 237</b>	<b>3 639 679</b>	<b>Total</b>	
49-51 Pozemná, vodná a letecká doprava	<b>spolu</b>	<b>3 343 616</b>	<b>1 775 685</b>	<b>1 168 391</b>	<b>59 115</b>	<b>581 668</b>	<b>1 134 903</b>	<b>1 567 931</b>	<b>Total</b>	49-51 Land transport and transport via pipelines, water transport and air transport

**2. Základné ekonomické informácie o podnikoch v roku 2014**  
**2. Basic economic information about the enterprises in 2014**

**2.1. Celkové tržby v tis. Eur**

**2.1. Total turnover in thous. EUR**

dokončenie / End  
strana / Page : 62

SK NACE	Vel'kostná skupina (podľa počtu zamestnancov)	Celkové tržby za všetky podniky <i>Total turnover of all enterprises</i>	Tržby v podnikoch s inovačnou aktivitou <i>Turnover of enterprises with innovation activity</i>	Tržby v podnikoch s inováciou produktu <i>Turnover of product innovative enterprises</i>	Tržby v podnikoch iba s technol. inováciou <i>Turnover of only PP innovative enterprises</i>	Tržby v podnikoch iba s netechol. inováciou <i>Turnover of only NON-PP innovative enterprises</i>	Tržby v podnikoch s technol. a netechol. inováciou <i>Turnover of PP AND NON-PP innovative enterprises</i>	Tržby v neinovujúcich podnikoch <i>Turnover of non- innovative enterprises</i>	Sizeclass (by number of employees)	NACE
52 Skladové a pomocné činnosti v doprave	<b>spolu</b>	<b>2 156 149</b>	<b>332 553</b>	<b>85 162</b>	<b>0</b>	<b>109 996</b>	<b>222 557</b>	<b>1 823 596</b>	<b>Total</b>	52 Warehousing and support activities for transportation
53 Poštové služby a služby kuriérov	<b>spolu</b>	<b>570 824</b>	<b>322 672</b>	<b>312 024</b>	<b>23 246</b>	<b>10 648</b>	<b>288 778</b>	<b>248 152</b>	<b>Total</b>	53 Postal and courier activities
58 - 63 Informácie a komunikácia	od 10 do 49	349 749	132 677	46 947	38 468	49 395	44 814	217 071	Between 10 and 49	58 - 63 Information and communication
	od 50 do 249	1 245 659	587 676	423 898	113 795	147 882	325 999	657 983	Between 50 and 249	
	250 a viac	2 945 332	2 387 572	1 784 328	457 353	145 891	1 784 328	557 760	250 or more	
	<b>spolu</b>	<b>4 540 739</b>	<b>3 107 924</b>	<b>2 255 173</b>	<b>609 616</b>	<b>343 169</b>	<b>2 155 140</b>	<b>1 432 814</b>	<b>Total</b>	
58 Nakladateľské činnosti	<b>spolu</b>	<b>217 893</b>	<b>162 765</b>	<b>73 491</b>	<b>67 451</b>	<b>86 491</b>	<b>8 824</b>	<b>55 127</b>	<b>Total</b>	58 Publishing activities
59 Výroba filmov, videozáznamov a televíznych programov	<b>spolu</b>	<b>166 719</b>	<b>5 775</b>	<b>0</b>	<b>3 564</b>	<b>2 210</b>	<b>0</b>	<b>160 944</b>	<b>Total</b>	59 Motion picture, video and television programme production
60 Činnosti pre rozhlasové a televízne vysielanie	<b>spolu</b>	<b>98 662</b>	<b>69 454</b>	<b>0</b>	<b>0</b>	<b>69 454</b>	<b>0</b>	<b>29 208</b>	<b>Total</b>	60 Programming and broadcasting activities
61 Telekomunikácie	<b>spolu</b>	<b>1 934 621</b>	<b>1 911 622</b>	<b>1 803 198</b>	<b>0</b>	<b>108 423</b>	<b>1 803 198</b>	<b>22 999</b>	<b>Total</b>	61 Telecommunications
62 Počítačové programovanie, poradenstvo a súvisiace služby	<b>spolu</b>	<b>1 826 070</b>	<b>928 717</b>	<b>358 940</b>	<b>528 149</b>	<b>68 102</b>	<b>332 466</b>	<b>897 353</b>	<b>Total</b>	62 Computer programming, consultancy and related activities
63 Informačné služby	<b>spolu</b>	<b>296 774</b>	<b>29 591</b>	<b>19 544</b>	<b>10 452</b>	<b>8 488</b>	<b>10 652</b>	<b>267 182</b>	<b>Total</b>	63 Information service activities
64 - 66 Finančné a poisťovacie činnosti	od 10 do 49	629 427	453 935	352 036	267 867	15 942	170 126	175 492	Between 10 and 49	64 - 66 Financial and insurance activities
	od 50 do 249	886 112	514 450	94 904	56 952	270 439	187 058	371 662	Between 50 and 249	
	250 a viac	5 056 222	4 650 446	4 398 438	1 609 765	191 610	2 849 071	405 776	250 or more	
	<b>spolu</b>	<b>6 571 761</b>	<b>5 618 830</b>	<b>4 845 379</b>	<b>1 934 584</b>	<b>477 991</b>	<b>3 206 256</b>	<b>952 931</b>	<b>Total</b>	
64 Finančné služby okrem poistenia a dôchodkového zabezpečenia	<b>spolu</b>	<b>3 915 965</b>	<b>3 364 506</b>	<b>2 860 908</b>	<b>1 492 865</b>	<b>462 049</b>	<b>1 409 592</b>	<b>551 459</b>	<b>Total</b>	64 Financial service activities, except insurance and pension funding
65 Poistenie, zaistenie a dôchodkové zabezpečenie okrem povinného sociálneho poistenia	<b>spolu</b>	<b>2 335 469</b>	<b>2 119 645</b>	<b>1 910 065</b>	<b>384 767</b>	<b>12 620</b>	<b>1 722 258</b>	<b>215 825</b>	<b>Total</b>	65 Insurance, reinsurance and pension funding, except compulsory social security
66 Pomocné činnosti finančných služieb a poistenia	<b>spolu</b>	<b>320 327</b>	<b>134 680</b>	<b>74 406</b>	<b>56 952</b>	<b>3 322</b>	<b>74 406</b>	<b>185 647</b>	<b>Total</b>	66 Activities auxiliary to financial services and insurance activities
71 Architektonické a inžinierske činnosti; technické testovanie a analýzy	<b>spolu</b>	<b>625 843</b>	<b>381 188</b>	<b>222 446</b>	<b>161 275</b>	<b>93 448</b>	<b>126 465</b>	<b>244 655</b>	<b>Total</b>	71 Architectural and engineering activities; technical testing and analysis
72 Vedecký výskum a vývoj	<b>spolu</b>	<b>33 591</b>	<b>32 438</b>	<b>27 044</b>	<b>13 913</b>	<b>3 288</b>	<b>15 237</b>	<b>1 153</b>	<b>Total</b>	72 Scientific research and development
73 Reklama a prieskum trhu	<b>spolu</b>	<b>654 360</b>	<b>138 075</b>	<b>13 295</b>	<b>13 295</b>	<b>105 244</b>	<b>19 536</b>	<b>516 285</b>	<b>Total</b>	73 Advertising and market research

2. Základné ekonomické informácie o podnikoch v roku 2014  
2. Basic economic information about the enterprises in 2014

2.2. Tržby z predaja do zahraničia v tis. Eur  
2.2. Turnover from sales abroad in thous. EUR

strana / Page : 63

SK NACE	Veľkostná skupina (podľa počtu zamestnancov)	Celkové tržby za všetky podniky <i>Total turnover of all enterprises</i>	Tržby v podnikoch s inovačnou aktivitou <i>Turnover of enterprises with innovation activity</i>	Tržby v podnikoch iba s technol. inováciou <i>Turnover of only PP innovative enterprises</i>	Tržby v podnikoch iba s netechnol. inováciou <i>Turnover of only NON-PP innovative enterprises</i>	Tržby v podnikoch s technol. a netechnol. inováciou <i>Turnover of PP AND NON-PP innovative enterprises</i>	Tržby v neinovujúcich podnikoch <i>Turnover of non-innovative enterprises</i>	Sizeclass (by number of employees)	NACE
SR spolu	od 10 do 49	4 241 200	1 742 427	256 740	749 482	736 205	2 498 774	Between 10 and 49	SR - Total
	od 50 do 249	8 398 332	3 643 609	908 291	756 038	1 979 280	4 754 723	Between 50 and 249	
	250 a viac	41 449 108	35 639 384	4 755 014	1 589 974	29 294 396	5 809 724	250 or more	
	<b>spolu</b>	<b>54 088 641</b>	<b>41 025 420</b>	<b>5 920 046</b>	<b>3 095 494</b>	<b>32 009 880</b>	<b>13 063 221</b>	<b>Total</b>	
SK NACE - jadro (05-39, 46, 49-53, 58-66, 71-73)	od 10 do 49	4 130 154	1 708 699	236 380	736 161	736 157	2 421 455	Between 10 and 49	Core NACE (05-39, 46, 49-53, 58-66, 71-73)
	od 50 do 249	8 244 117	3 607 655	907 818	738 272	1 961 565	4 636 462	Between 50 and 249	
	250 a viac	41 350 487	35 600 393	4 753 874	1 589 974	29 256 544	5 750 094	250 or more	
	<b>spolu</b>	<b>53 724 757</b>	<b>40 916 746</b>	<b>5 898 072</b>	<b>3 064 408</b>	<b>31 954 266</b>	<b>12 808 011</b>	<b>Total</b>	
05 - 39 Priemysel spolu	od 10 do 49	1 870 469	635 352	117 404	346 869	171 079	1 235 117	Between 10 and 49	05 - 39 Total industry
	od 50 do 249	6 209 053	3 009 210	854 317	386 037	1 768 857	3 199 843	Between 50 and 249	
	250 a viac	38 364 465	33 777 566	4 403 108	1 410 532	27 963 926	4 586 899	250 or more	
	<b>spolu</b>	<b>46 443 987</b>	<b>37 422 129</b>	<b>5 374 830</b>	<b>2 143 437</b>	<b>29 903 862</b>	<b>9 021 858</b>	<b>Total</b>	
05 - 09 Ťažba a dobývanie	<b>spolu</b>	<b>134 853</b>	<b>21 790</b>	<b>2 785</b>	<b>18 903</b>	<b>103</b>	<b>113 063</b>	<b>Total</b>	05 - 09 Mining and quarrying
10 - 33 Priemyselná výroba	od 10 do 49	1 729 324	617 153	117 404	329 037	170 711	1 112 171	Between 10 and 49	10 - 33 Manufacturing
	od 50 do 249	6 152 829	2 994 427	851 532	384 836	1 758 058	3 158 402	Between 50 and 249	
	250 a viac	36 884 881	32 360 704	4 403 108	1 093 246	26 864 350	4 524 176	250 or more	
	<b>spolu</b>	<b>44 767 033</b>	<b>35 972 284</b>	<b>5 372 045</b>	<b>1 807 120</b>	<b>28 793 119</b>	<b>8 794 750</b>	<b>Total</b>	
10 - 12 Výroba potravín, nápojov a tabakových výrobkov	<b>spolu</b>	<b>1 259 709</b>	<b>789 777</b>	<b>55 728</b>	<b>2 297</b>	<b>731 753</b>	<b>469 931</b>	<b>Total</b>	10 - 12 Manufacture of food products, beverages and tobacco
13 Výroba textilu	<b>spolu</b>	<b>275 345</b>	<b>61 273</b>	<b>21 160</b>	<b>38 257</b>	<b>1 855</b>	<b>214 072</b>	<b>Total</b>	13 Manufacture of textiles
14 Výroba odevov	<b>spolu</b>	<b>218 900</b>	<b>105 806</b>	<b>22 290</b>	<b>16 977</b>	<b>66 538</b>	<b>113 094</b>	<b>Total</b>	14 Manufacture of wearing apparel
15 Výroba kože a kožených výrobkov	<b>spolu</b>	<b>565 873</b>	<b>144 165</b>	<b>25 817</b>	<b>17 377</b>	<b>100 971</b>	<b>421 708</b>	<b>Total</b>	15 Manufacture of leather and related products
16 Spracovanie dreva a výroba výrobkov z dreva a korku okrem nábytku; výroba predmetov zo slamy a prúteného materiálu	<b>spolu</b>	<b>315 951</b>	<b>113 638</b>	<b>41 764</b>	<b>38 966</b>	<b>32 908</b>	<b>202 313</b>	<b>Total</b>	16 Manufacture of wood and of products of wood and cork, except furniture; manufacture of articles of straw and plaiting materials
17 Výroba papiera a papierových výrobkov	<b>spolu</b>	<b>837 680</b>	<b>319 228</b>	<b>1 631</b>	<b>167 094</b>	<b>150 503</b>	<b>518 452</b>	<b>Total</b>	17 Manufacture of paper and paper products

2. Základné ekonomické informácie o podnikoch v roku 2014  
2. Basic economic information about the enterprises in 2014

2.2. Tržby z predaja do zahraničia v tis. Eur

2.2. Total turnover in thous. EUR

1. pokračovanie / 1<sup>st</sup> continuation

strana / Page : 64

SK NACE	Veľkostná skupina (podľa počtu zamestnancov)	Celkové tržby za všetky podniky <i>Total turnover of all enterprises</i>	Tržby v podnikoch s inovačnou aktivitou <i>Turnover of enterprises with innovation activity</i>	Tržby v podnikoch iba s technol. inováciou <i>Turnover of only PP innovative enterprises</i>	Tržby v podnikoch iba s netechnol. inováciou <i>Turnover of only NON-PP innovative enterprises</i>	Tržby v podnikoch s technol. a netechnol. inováciou <i>Turnover of PP AND NON-PP innovative enterprises</i>	Tržby v neinovujúcich podnikoch <i>Turnover of non-innovative enterprises</i>	Sizeclass (by number of employees)	NACE
18 Tlač a reprodukcia záznamových médií	spolu	141 189	115 767	61 448	5 790	48 529	25 422	Total	18 Printing and reproduction of recorded media
19 - 20 Výroba koksu, rafinovaných ropných produktov, chemikálií a chemických produktov	spolu	3 299 896	3 265 263	368 437	15	2 896 811	34 633	Total	19 - 20 Manufacture of coke, refined petroleum product, chemicals and chemical products
21 Výroba zákl. farmaceutických výrobkov a prípravkov	spolu	80 111	74 732	61 673	1 497	11 561	5 379	Total	21 Manufacture of basic pharmaceutical products and pharmaceutical preparations
22 Výroba výrobkov z gumy a plastu	spolu	2 684 619	1 949 598	821 729	233 531	894 337	735 021	Total	22 Manufacture of rubber and plastic products
23 Výroba ostatných nekovových minerálnych výrobkov	spolu	590 630	405 448	141 116	90 487	173 845	185 182	Total	23 Manufacture of other non-metallic mineral products
24 Výroba a spracovanie kovov	spolu	3 212 540	2 716 946	459 557	272 932	1 984 457	495 594	Total	24 Manufacture of basic metals
25 Výroba kovových konštrukcií okrem strojov a zariadení	spolu	2 858 606	1 370 796	523 222	269 477	578 096	1 487 811	Total	25 Manufacture of fabricated metal products, except machinery and equipment
26 Výroba počítačových, elektronických a optických výrobkov	spolu	5 156 069	4 695 897	403 968	21 651	4 270 278	460 172	Total	26 Manufacture of computer, electronic and optical products
27 Výroba elektrických zariadení	spolu	2 680 820	2 102 078	1 084 591	117 669	899 819	578 741	Total	27 Manufacture of electrical equipment
28 Výroba strojov a zariadení i.n.	spolu	3 307 684	2 312 556	360 849	19 915	1 931 792	995 128	Total	28 Manufacture of machinery and equipment n.e.c.
29 Výroba motorových vozidiel, návesov a prívesov	spolu	16 048 237	14 674 638	298 678	453 324	13 922 635	1 373 600	Total	29 Manufacture of motor vehicles, trailers and semi-trailers
30 Výroba ostatných dopravných prostriedkov	spolu	215 609	202 493	190 318	0	12 175	13 117	Total	30 Manufacture of other transport equipment
31 Výroba nábytku	spolu	517 191	412 730	351 637	25 013	36 080	104 461	Total	31 Manufacture of furniture
32 Iná výroba	spolu	254 350	47 846	28 192	6 978	12 677	206 503	Total	32 Other manufacturing
33 Oprava a inštalácia strojov a prístrojov	spolu	246 024	91 609	48 240	7 871	35 497	154 415	Total	33 Repair and installation of machinery and equipment
35 Dodávka elektriny, plynu, pary a studeného vzduchu	od 10 do 49	83 693	0	0	0	0	83 693	Between 10 and 49	35 Electricity, gas, steam and air conditioning supply
	od 50 do 249	0	0	0	0	0	0	Between 50 and 249	
	250 a viac	1 416 862	1 416 862	0	317 286	1 099 576	0	250 or more	
	spolu	1 500 555	1 416 862	0	317 286	1 099 576	83 693	Total	

2. Základné ekonomické informácie o podnikoch v roku 2014  
2. Basic economic information about the enterprises in 2014

2.2. Tržby z predaja do zahraničia v tis. Eur

2.2. Total turnover in thous. EUR

2. pokračovanie / 2<sup>nd</sup> continuation

strana / Page : 65

SK NACE	Veľkostná skupina (podľa počtu zamestnancov)	Celkové tržby za všetky podniky <i>Total turnover of all enterprises</i>	Tržby v podnikoch s inovačnou aktivitou <i>Turnover of enterprises with innovation activity</i>	Tržby v podnikoch iba s technol. inováciou <i>Turnover of only PP innovative enterprises</i>	Tržby v podnikoch iba s netechol. inováciou <i>Turnover of only NON-PP innovative enterprises</i>	Tržby v podnikoch s technol. a netechol. inováciou <i>Turnover of PP AND NON-PP innovative enterprises</i>	Tržby v neinovujúcich podnikoch <i>Turnover of non- innovative enterprises</i>	<i>Sizeclass (by number of employees)</i>	NACE
36 - 39 Dodávka vody; čistenie a odvod odpad. vôd, odpady a služby odstraňovania odpadov	od 10 do 49	15 724	394	0	129	265	15 330	Between 10 and 49	36 - 39 Water supply; sewerage, waste management and remediation activities
	od 50 do 249	21 753	10 799	0	0	10 799	10 954	Between 50 and 249	
	250 a viac	4 068	0	0	0	0	4 068	250 or more	
	<b>spolu</b>	<b>41 545</b>	<b>11 193</b>	<b>0</b>	<b>129</b>	<b>11 064</b>	<b>30 352</b>	<b>Total</b>	
36 Zber, úprava a dodávka vody	<b>spolu</b>	<b>828</b>	<b>0</b>	<b>0</b>	<b>0</b>	<b>0</b>	<b>828</b>	<b>Total</b>	36 Water collection, treatment and supply
37 Čistenie a odvod odpadových vôd	<b>spolu</b>	<b>484</b>	<b>129</b>	<b>0</b>	<b>129</b>	<b>0</b>	<b>355</b>	<b>Total</b>	37 Sewerage
38 Zber, sprac. a likvidácia odpadov; recyklácia materiálov	<b>spolu</b>	<b>40 022</b>	<b>11 064</b>	<b>0</b>	<b>0</b>	<b>11 064</b>	<b>28 958</b>	<b>Total</b>	38 Waste collection, treatment and disposal activities; materials recovery
39 Ozdravovacie činnosti a ostatné činnosti nakladania s odpadom	<b>spolu</b>	<b>211</b>	<b>0</b>	<b>0</b>	<b>0</b>	<b>0</b>	<b>211</b>	<b>Total</b>	39 Remediation activities and other waste management services
41 - 43 Stavebníctvo	<b>spolu</b>	<b>363 883</b>	<b>108 674</b>	<b>21 973</b>	<b>31 086</b>	<b>55 614</b>	<b>255 210</b>	<b>Total</b>	41-43 Construction
46 - 73 Služby	od 10 do 49	2 259 684	1 073 346	118 976	389 292	565 078	1 186 338	Between 10 and 49	46-73 Services
	od 50 do 249	2 035 064	598 445	53 501	352 236	192 708	1 436 619	Between 50 and 249	
	250 a viac	2 986 022	1 822 827	350 766	179 443	1 292 618	1 163 195	250 or more	
	<b>spolu</b>	<b>7 280 770</b>	<b>3 494 618</b>	<b>523 243</b>	<b>920 971</b>	<b>2 050 404</b>	<b>3 786 153</b>	<b>Total</b>	
Služby - jadro (46, 49-53, 58-66, 71-73)	od 10 do 49	2 259 684	1 073 346	118 976	389 292	565 078	1 186 338	Between 10 and 49	Core Services (46, 49-53, 58-66, 71-73)
od 50 do 249	2 035 064	598 445	53 501	352 236	192 708	1 436 619	Between 50 and 249		
250 a viac	2 986 022	1 822 827	350 766	179 443	1 292 618	1 163 195	250 or more		
46 Veľkoobchod okrem motorových vozidiel	<b>spolu</b>	<b>2 751 867</b>	<b>1 039 967</b>	<b>108 632</b>	<b>391 255</b>	<b>540 080</b>	<b>1 711 900</b>	<b>Total</b>	46 Wholesale trade, except of motor vehicles and motorcycles
49 - 53 Doprava a skladovanie	od 10 do 49	528 754	134 134	6 058	68 753	59 323	394 620	Between 10 and 49	49 - 53 Transportation and storage
	od 50 do 249	893 639	233 465	10 693	202 415	20 357	660 173	Between 50 and 249	
	250 a viac	1 146 309	856 917	631	112 007	744 279	289 392	250 or more	
	<b>spolu</b>	<b>2 568 702</b>	<b>1 224 516</b>	<b>17 382</b>	<b>383 174</b>	<b>823 960</b>	<b>1 344 186</b>	<b>Total</b>	
49-51 Pozemná, vodná a letecká doprava	<b>spolu</b>	<b>1 750 136</b>	<b>1 036 371</b>	<b>6 689</b>	<b>330 222</b>	<b>699 459</b>	<b>713 765</b>	<b>Total</b>	49-51 Land transport and transport via pipelines, water transport and air transport

2. Základné ekonomické informácie o podnikoch v roku 2014  
2. Basic economic information about the enterprises in 2014

2.2. Tržby z predaja do zahraničia v tis. Eur

2.2. Total turnover in thous. EUR

dokončenie / End  
strana / Page : 66

SK NACE	Veľkostná skupina (podľa počtu zamestnancov)	Celkové tržby za všetky podniky <i>Total turnover of all enterprises</i>	Tržby v podnikoch s inovačnou aktivitou <i>Turnover of enterprises with innovation activity</i>	Tržby v podnikoch iba s technol. inováciou <i>Turnover of only PP innovative enterprises</i>	Tržby v podnikoch iba s netechnol. inováciou <i>Turnover of only NON-PP innovative enterprises</i>	Tržby v podnikoch s technol. a netechnol. inováciou <i>Turnover of PP AND NON-PP innovative enterprises</i>	Tržby v neinovujúcich podnikoch <i>Turnover of non- innovative enterprises</i>	<i>Sizeclass (by number of employees)</i>	NACE
52 Skladové a pomocné činnosti v doprave	<b>spolu</b>	<b>653 237</b>	<b>117 793</b>	<b>0</b>	<b>48 160</b>	<b>69 633</b>	<b>535 444</b>	<b>Total</b>	52 Warehousing and support activities for transportation
53 Poštové služby a služby kuriérov	<b>spolu</b>	<b>165 329</b>	<b>70 353</b>	<b>10 693</b>	<b>4 792</b>	<b>54 868</b>	<b>94 976</b>	<b>Total</b>	53 Postal and courier activities
58 - 63 Informácie a komunikácia	od 10 do 49	67 080	27 708	6 150	12 869	8 690	39 371	Between 10 and 49	58 - 63 Information and communication
	od 50 do 249	254 981	58 197	23 831	1 940	32 426	196 785	Between 50 and 249	
	250 a viac	1 209 702	921 735	347 128	45 088	529 519	287 966	250 or more	
	<b>spolu</b>	<b>1 531 763</b>	<b>1 007 641</b>	<b>377 109</b>	<b>59 897</b>	<b>570 634</b>	<b>524 122</b>	<b>Total</b>	
58 Nakladateľské činnosti	<b>spolu</b>	<b>48 323</b>	<b>43 622</b>	<b>1 663</b>	<b>41 842</b>	<b>118</b>	<b>4 701</b>	<b>Total</b>	58 Publishing activities
59 Výroba filmov, videozáznamov a televíznych programov	<b>spolu</b>	<b>13 656</b>	<b>1 360</b>	<b>321</b>	<b>1 039</b>	<b>0</b>	<b>12 296</b>	<b>Total</b>	59 Motion picture, video and television programme production
60 Činnosti pre rozhlasové a televízne vysielanie	<b>spolu</b>	<b>3 463</b>	<b>3 463</b>	<b>0</b>	<b>3 463</b>	<b>0</b>	<b>0</b>	<b>Total</b>	60 Programming and broadcasting activities
61 Telekomunikácie	<b>spolu</b>	<b>442 506</b>	<b>433 378</b>	<b>0</b>	<b>482</b>	<b>432 895</b>	<b>9 128</b>	<b>Total</b>	61 Telecommunications
62 Počítačové programovanie, poradenstvo a súvisiace služby	<b>spolu</b>	<b>926 446</b>	<b>506 088</b>	<b>368 645</b>	<b>9 798</b>	<b>127 645</b>	<b>420 358</b>	<b>Total</b>	62 Computer programming, consultancy and related activities
63 Informačné služby	<b>spolu</b>	<b>97 368</b>	<b>19 729</b>	<b>6 480</b>	<b>3 273</b>	<b>9 976</b>	<b>77 638</b>	<b>Total</b>	63 Information service activities
64 - 66 Finančné a poisťovacie činnosti	od 10 do 49	53 250	41 549	0	0	41 549	11 701	Between 10 and 49	64 - 66 Financial and insurance activities
	od 50 do 249	15 498	1 706	770	0	936	13 792	Between 50 and 249	
	250 a viac	29 302	18 820	0	0	18 820	10 482	250 or more	
	<b>spolu</b>	<b>98 050</b>	<b>62 075</b>	<b>770</b>	<b>0</b>	<b>61 305</b>	<b>35 976</b>	<b>Total</b>	
64 Finančné služby okrem poistenia a dôchodkového zabezpečenia	<b>spolu</b>	<b>76 891</b>	<b>47 795</b>	<b>0</b>	<b>0</b>	<b>47 795</b>	<b>29 096</b>	<b>Total</b>	64 Financial service activities, except insurance and pension funding
65 Poistenie, zaistenie a dôchodkové zabezpečenie okrem povinného sociálneho poistenia	<b>spolu</b>	<b>14 079</b>	<b>13 509</b>	<b>0</b>	<b>0</b>	<b>13 509</b>	<b>570</b>	<b>Total</b>	65 Insurance, reinsurance and pension funding, except compulsory social security
66 Pomocné činnosti finančných služieb a poistenia	<b>spolu</b>	<b>7 080</b>	<b>770</b>	<b>770</b>	<b>0</b>	<b>0</b>	<b>6 310</b>	<b>Total</b>	66 Activities auxiliary to financial services and insurance activities
71 Architektonické a inžinierske činnosti; technické testovanie a analýzy	<b>spolu</b>	<b>211 836</b>	<b>129 063</b>	<b>10 169</b>	<b>73 350</b>	<b>45 544</b>	<b>82 773</b>	<b>Total</b>	71 Architectural and engineering activities; technical testing and analysis
72 Vedecký výskum a vývoj	<b>spolu</b>	<b>16 989</b>	<b>16 989</b>	<b>9 180</b>	<b>1 315</b>	<b>6 493</b>	<b>0</b>	<b>Total</b>	72 Scientific research and development
73 Reklama a prieskum trhu	<b>spolu</b>	<b>101 564</b>	<b>14 368</b>	<b>0</b>	<b>11 979</b>	<b>2 389</b>	<b>87 196</b>	<b>Total</b>	73 Advertising and market research

2. Základné ekonomické informácie o podnikoch v roku 2014  
2. Basic economic information about the enterprises in 2014

2.3. Počet zamestnancov  
2.3. Number of employees

strana / Page: 67

SK NACE	Veľkostná skupina (podľa počtu zamestnancov)	Počet zamestnancov za všetky podniky <i>Total number of employees for all enterprises</i>	Počet zamestnancov v podnikoch s inovačnou aktivitou <i>Number of employees of enterprises with innovation activity</i>	Počet zamestnancov v podnikoch iba s technol. inováciou <i>Number of employees of only PP innovative enterprises</i>	Počet zamestnancov v podnikoch iba s netechnol. inováciou <i>Number of employees of only NON-PP innovative enterprises</i>	Počet zamestnancov v podnikoch s technol. a netechnol. inováciou <i>Number of employees of PP AND NON-PP innovative enterprises</i>	Počet zamestnancov v neinovujúcich podnikoch <i>Number of employees of non-innovative enterprises</i>	Sizeclass (by number of employees)	NACE
SR spolu	od 10 do 49 od 50 do 249 250 a viac <b>spolu</b>	144 083 186 510 346 013 <b>676 605</b>	40 188 74 998 228 254 <b>343 441</b>	10 473 19 240 58 036 <b>87 749</b>	16 670 25 464 16 778 <b>58 912</b>	13 046 30 294 153 440 <b>196 780</b>	103 894 111 512 117 758 <b>333 164</b>	<i>Between 10 and 49</i> <i>Between 50 and 249</i> <i>250 or more</i> <b>Total</b>	SR - Total
SK NACE - jadro (05-39, 46, 49-53, 58-66, 71-73)	od 10 do 49 od 50 do 249 250 a viac <b>spolu</b>	120 840 171 514 337 698 <b>630 052</b>	37 059 70 787 225 303 <b>333 150</b>	9 722 18 527 56 745 <b>84 994</b>	14 509 22 693 16 778 <b>53 980</b>	12 828 29 567 151 780 <b>194 175</b>	83 781 100 727 112 394 <b>296 902</b>	<i>Between 10 and 49</i> <i>Between 50 and 249</i> <i>250 or more</i> <b>Total</b>	Core NACE (05-39, 46, 49-53, 58-66, 71-73)
05 - 39 Priemysel spolu	od 10 do 49 od 50 do 249 250 a viac <b>spolu</b>	59 840 116 978 235 342 <b>412 160</b>	17 649 50 957 155 838 <b>224 444</b>	5 712 16 036 47 006 <b>68 754</b>	6 154 13 797 12 757 <b>32 708</b>	5 783 21 124 96 075 <b>122 982</b>	42 191 66 021 79 504 <b>187 716</b>	<i>Between 10 and 49</i> <i>Between 50 and 249</i> <i>250 or more</i> <b>Total</b>	05 - 39 Total industry
05 - 09 Ťažba a dobývanie	<b>spolu</b>	<b>6 870</b>	<b>4 159</b>	<b>157</b>	<b>362</b>	<b>3 640</b>	<b>2 711</b>	<b>Total</b>	05 - 09 Mining and quarrying
10 - 33 Priemyselná výroba	od 10 do 49 od 50 do 249 250 a viac <b>spolu</b>	54 330 106 986 206 957 <b>368 274</b>	16 452 46 079 141 792 <b>204 323</b>	5 390 14 130 46 207 <b>65 727</b>	5 530 11 071 10 812 <b>27 413</b>	5 532 20 878 84 773 <b>111 183</b>	37 878 60 907 65 165 <b>163 950</b>	<i>Between 10 and 49</i> <i>Between 50 and 249</i> <i>250 or more</i> <b>Total</b>	10 - 33 Manufacturing
10 - 12 Výroba potravín, nápojov a tabakových výrobkov	<b>spolu</b>	<b>30 749</b>	<b>19 080</b>	<b>4 441</b>	<b>3 916</b>	<b>10 723</b>	<b>11 668</b>	<b>Total</b>	10 - 12 Manufacture of food products, beverages and tobacco
13 Výroba textilu	<b>spolu</b>	<b>4 904</b>	<b>1 379</b>	<b>442</b>	<b>756</b>	<b>181</b>	<b>3 524</b>	<b>Total</b>	13 Manufacture of textiles
14 Výroba odevov	<b>spolu</b>	<b>11 963</b>	<b>3 790</b>	<b>344</b>	<b>2 243</b>	<b>1 203</b>	<b>8 173</b>	<b>Total</b>	14 Manufacture of wearing apparel
15 Výroba kože a kožených výrobkov	<b>spolu</b>	<b>10 701</b>	<b>2 863</b>	<b>344</b>	<b>814</b>	<b>1 704</b>	<b>7 838</b>	<b>Total</b>	15 Manufacture of leather and related products
16 Spracovanie dreva a výroba výrobkov z dreva a korku okrem nábytku; výroba predmetov zo slamy a prúteného materiálu	<b>spolu</b>	<b>6 723</b>	<b>1 401</b>	<b>259</b>	<b>755</b>	<b>388</b>	<b>5 322</b>	<b>Total</b>	16 Manufacture of wood and of products of wood and cork, except furniture; manufacture of articles of straw and plaiting materials
17 Výroba papiera a papierových výrobkov	<b>spolu</b>	<b>5 656</b>	<b>2 413</b>	<b>563</b>	<b>704</b>	<b>1 146</b>	<b>3 243</b>	<b>Total</b>	17 Manufacture of paper and paper products
18 Tlač a reprodukcia záznamových médií	<b>spolu</b>	<b>3 736</b>	<b>2 086</b>	<b>805</b>	<b>265</b>	<b>1 015</b>	<b>1 650</b>	<b>Total</b>	18 Printing and reproduction of recorded media

2. Základné ekonomické informácie o podnikoch v roku 2014  
2. Basic economic information about the enterprises in 2014

2.3. Počet zamestnancov  
2.3. Number of employees

1. pokračovanie / 1<sup>st</sup> continuation  
strana / Page: 68

SK NACE	Veľkostná skupina (podľa počtu zamestnancov)	Počet zamestnancov za všetky podniky <i>Total number of employees for all enterprises</i>	Počet zamestnancov v podnikoch s inovačnou aktivitou <i>Number of employees of enterprises with innovation activity</i>	Počet zamestnancov v podnikoch iba s technol. inováciou <i>Number of employees of only PP innovative enterprises</i>	Počet zamestnancov v podnikoch iba s netechnol. inováciou <i>Number of employees of only NON-PP innovative enterprises</i>	Počet zamestnancov v podnikoch s technol. a netechnol. inováciou <i>Number of employees of PP AND NON-PP innovative enterprises</i>	Počet zamestnancov v neinovujúcich podnikoch <i>Number of employees of non-innovative enterprises</i>	Sizeclass (by number of employees)	NACE
19 - 20 Výroba koksu, rafinovaných ropných produktov, chemikálií a chemických produktov	<b>spolu</b>	<b>13 357</b>	<b>11 709</b>	<b>3 429</b>	<b>78</b>	<b>8 202</b>	<b>1 648</b>	<b>Total</b>	19 - 20 Manufacture of coke, refined petroleum product, chemicals and chemical products
21 Výroba zákl. farmaceutických výrobkov a prípravkov	<b>spolu</b>	<b>2 197</b>	<b>2 040</b>	<b>1 457</b>	<b>67</b>	<b>516</b>	<b>157</b>	<b>Total</b>	21 Manufacture of basic pharmaceutical products and pharmaceutical preparations
22 Výroba výrobkov z gumy a plastu	<b>spolu</b>	<b>27 996</b>	<b>13 078</b>	<b>4 847</b>	<b>3 040</b>	<b>5 191</b>	<b>14 918</b>	<b>Total</b>	22 Manufacture of rubber and plastic products
23 Výroba ostatných nekovových minerálnych výrobkov	<b>spolu</b>	<b>13 530</b>	<b>7 699</b>	<b>3 082</b>	<b>1 707</b>	<b>2 910</b>	<b>5 832</b>	<b>Total</b>	23 Manufacture of other non-metallic mineral products
24 Výroba a spracovanie kovov	<b>spolu</b>	<b>22 822</b>	<b>15 193</b>	<b>3 662</b>	<b>665</b>	<b>10 865</b>	<b>7 630</b>	<b>Total</b>	24 Manufacture of basic metals
25 Výroba kovových konštrukcií okrem strojov a zariadení	<b>spolu</b>	<b>37 580</b>	<b>13 718</b>	<b>6 067</b>	<b>2 640</b>	<b>5 012</b>	<b>23 861</b>	<b>Total</b>	25 Manufacture of fabricated metal products, except machinery and equipment
26 Výroba počítačových, elektronických a optických výrobkov	<b>spolu</b>	<b>15 501</b>	<b>9 189</b>	<b>4 819</b>	<b>407</b>	<b>3 963</b>	<b>6 312</b>	<b>Total</b>	26 Manufacture of computer, electronic and optical products
27 Výroba elektrických zariadení	<b>spolu</b>	<b>30 114</b>	<b>23 085</b>	<b>9 539</b>	<b>1 736</b>	<b>11 810</b>	<b>7 029</b>	<b>Total</b>	27 Manufacture of electrical equipment
28 Výroba strojov a zariadení i.n.	<b>spolu</b>	<b>37 858</b>	<b>23 212</b>	<b>6 070</b>	<b>944</b>	<b>16 199</b>	<b>14 646</b>	<b>Total</b>	28 Manufacture of machinery and equipment n.e.c.
29 Výroba motorových vozidiel, návesov a prívesov	<b>spolu</b>	<b>58 458</b>	<b>35 207</b>	<b>3 549</b>	<b>5 100</b>	<b>26 559</b>	<b>23 251</b>	<b>Total</b>	29 Manufacture of motor vehicles, trailers and semi-trailers
30 Výroba ostatných dopravných prostriedkov	<b>spolu</b>	<b>4 100</b>	<b>3 388</b>	<b>3 280</b>	<b>0</b>	<b>109</b>	<b>712</b>	<b>Total</b>	30 Manufacture of other transport equipment
31 Výroba nábytku	<b>spolu</b>	<b>12 484</b>	<b>8 571</b>	<b>6 435</b>	<b>535</b>	<b>1 601</b>	<b>3 913</b>	<b>Total</b>	31 Manufacture of furniture
32 Iná výroba	<b>spolu</b>	<b>4 333</b>	<b>1 405</b>	<b>426</b>	<b>581</b>	<b>398</b>	<b>2 928</b>	<b>Total</b>	32 Other manufacturing
33 Oprava a inštalácia strojov a prístrojov	<b>spolu</b>	<b>13 512</b>	<b>3 816</b>	<b>1 868</b>	<b>458</b>	<b>1 489</b>	<b>9 697</b>	<b>Total</b>	33 Repair and installation of machinery and equipment
35 Dodávka elektriny, plynu, pary a studeného vzduchu	od 10 do 49	2 672	540	322	218	0	2 133	Between 10 and 49	35 Electricity, gas, steam and air conditioning supply
	od 50 do 249	4 313	3 906	1 749	2 157	0	407	Between 50 and 249	
	250 a viac	11 675	8 571	799	789	6 983	3 104	250 or more	
	<b>spolu</b>	<b>18 660</b>	<b>13 017</b>	<b>2 870</b>	<b>3 164</b>	<b>6 983</b>	<b>5 644</b>	<b>Total</b>	

2. Základné ekonomické informácie o podnikoch v roku 2014  
2. Basic economic information about the enterprises in 2014

2.3. Počet zamestnancov  
2.3. Number of employees

2. pokračovanie / 2<sup>nd</sup> continuation  
strana / Page: 69

SK NACE	Veľkostná skupina (podľa počtu zamestnancov)	Počet zamestnancov za všetky podniky <i>Total number of employees for all enterprises</i>	Počet zamestnancov v podnikoch s inovačnou aktivitou <i>Number of employees of enterprises with innovation activity</i>	Počet zamestnancov v podnikoch iba s technol. inováciou <i>Number of employees of only PP innovative enterprises</i>	Počet zamestnancov v podnikoch iba s netechnol. inováciou <i>Number of employees of only NON-PP innovative enterprises</i>	Počet zamestnancov v podnikoch s technol. a netechnol. inováciou <i>Number of employees of PP AND NON-PP innovative enterprises</i>	Počet zamestnancov v neinovujúcich podnikoch <i>Number of employees of non-innovative enterprises</i>	Sizeclass (by number of employees)	NACE
36 - 39 Dodávka vody; čistenie a odvod odpad. vôd, odpady a služby odstraňovania odpadov	od 10 do 49	2 005	319	0	133	186	1 686	Between 10 and 49	36 - 39 Water supply; sewerage, waste management and remediation activities
	od 50 do 249	4 173	727	0	481	246	3 446	Between 50 and 249	
	250 a viac	12 178	1 900	0	1 156	744	10 278	250 or more	
	<b>spolu</b>	<b>18 356</b>	<b>2 946</b>	<b>0</b>	<b>1 770</b>	<b>1 176</b>	<b>15 411</b>	<b>Total</b>	
36 Zber, úprava a dodávka vody	<b>spolu</b>	<b>11 217</b>	<b>919</b>	<b>0</b>	<b>175</b>	<b>744</b>	<b>10 298</b>	<b>Total</b>	36 Water collection, treatment and supply
37 Čistenie a odvod odpadových vôd	<b>spolu</b>	<b>237</b>	<b>66</b>	<b>0</b>	<b>66</b>	<b>0</b>	<b>171</b>	<b>Total</b>	37 Sewerage
38 Zber, sprac.a likvidácia odpadov; recyklácia materiálov	<b>spolu</b>	<b>6 705</b>	<b>1 961</b>	<b>0</b>	<b>1 529</b>	<b>432</b>	<b>4 744</b>	<b>Total</b>	38 Waste collection, treatment and disposal activities; materials recovery
39 Ozdravovacie činnosti a ostatné činnosti nakladania s odpadom	<b>spolu</b>	<b>197</b>	<b>0</b>	<b>0</b>	<b>0</b>	<b>0</b>	<b>197</b>	<b>Total</b>	39 Remediation activities and other waste management services
41 - 43 Stavebníctvo	<b>spolu</b>	<b>46 553</b>	<b>10 291</b>	<b>2 754</b>	<b>4 931</b>	<b>2 606</b>	<b>36 262</b>	<b>Total</b>	41-43 Construction
46 - 73 Služby	od 10 do 49	61 000	19 410	4 011	8 355	7 044	41 590	Between 10 and 49	46-73 Services
	od 50 do 249	54 536	19 830	2 491	8 896	8 443	34 706	Between 50 and 249	
	250 a viac	102 355	69 465	9 739	4 021	55 706	32 890	250 or more	
	<b>spolu</b>	<b>217 892</b>	<b>108 705</b>	<b>16 240</b>	<b>21 272</b>	<b>71 193</b>	<b>109 187</b>	<b>Total</b>	
Služby - jadro (46, 49-53, 58-66, 71-73)	od 10 do 49	61 000	19 410	4 011	8 355	7 044	41 590	Between 10 and 49	Core Services (46, 49-53, 58-66, 71-73)
	od 50 do 249	54 536	19 830	2 491	8 896	8 443	34 706	Between 50 and 249	
	250 a viac	102 355	69 465	9 739	4 021	55 706	32 890	250 or more	
	<b>spolu</b>	<b>217 892</b>	<b>108 705</b>	<b>16 240</b>	<b>21 272</b>	<b>71 193</b>	<b>109 187</b>	<b>Total</b>	
46 Veľkoobchod okrem motorových vozidiel	<b>spolu</b>	<b>56 516</b>	<b>18 938</b>	<b>3 188</b>	<b>7 906</b>	<b>7 844</b>	<b>37 578</b>	<b>Total</b>	46 Wholesale trade, except of motor vehicles and motorcycles
49 - 53 Doprava a skladovanie	od 10 do 49	13 212	2 048	71	998	979	11 164	Between 10 and 49	49 - 53 Transportation and storage
	od 50 do 249	18 635	4 510	150	4 037	324	14 125	Between 50 and 249	
	250 a viac	48 099	31 991	2 482	1 658	27 851	16 108	250 or more	
	<b>spolu</b>	<b>79 946</b>	<b>38 549</b>	<b>2 703</b>	<b>6 692</b>	<b>29 154</b>	<b>41 397</b>	<b>Total</b>	
49-51 Pozemná, vodná a letecká doprava	<b>spolu</b>	<b>47 486</b>	<b>22 435</b>	<b>2 553</b>	<b>5 746</b>	<b>14 135</b>	<b>25 051</b>	<b>Total</b>	49-51 Land transport and transport via pipelines, water transport and air transport
52 Skladové a pomocné činnosti v doprave	<b>spolu</b>	<b>17 557</b>	<b>2 285</b>	<b>0</b>	<b>918</b>	<b>1 366</b>	<b>15 272</b>	<b>Total</b>	52 Warehousing and support activities for transportation

2. Základné ekonomické informácie o podnikoch v roku 2014  
2. Basic economic information about the enterprises in 2014

2.3. Počet zamestnancov  
2.3. Number of employees

dokončenie / End  
strana / Page: 70

SK NACE	Veľkostná skupina (podľa počtu zamestnancov)	Počet zamestnancov za všetky podniky <i>Total number of employees for all enterprises</i>	Počet zamestnancov v podnikoch s inovačnou aktivitou <i>Number of employees of enterprises with innovation activity</i>	Počet zamestnancov v podnikoch iba s technol. inováciou <i>Number of employees of only PP innovative enterprises</i>	Počet zamestnancov v podnikoch iba s netechnol. inováciou <i>Number of employees of only NON-PP innovative enterprises</i>	Počet zamestnancov v podnikoch s technol. a netechnol. inováciou <i>Number of employees of PP AND NON-PP innovative enterprises</i>	Počet zamestnancov v neinovujúcich podnikoch <i>Number of employees of non- innovative enterprises</i>	Sizeclass (by number of employees)	NACE
53 Poštové služby a služby kuriérov	<b>spolu</b>	<b>14 903</b>	<b>13 830</b>	<b>150</b>	<b>28</b>	<b>13 652</b>	<b>1 073</b>	<b>Total</b>	53 Postal and courier activities
58 - 63 Informácie a komunikácia	od 10 do 49	5 456	2 322	524	937	861	3 133	Between 10 and 49	58 - 63 Information and communication
	od 50 do 249	9 136	4 529	1 109	886	2 533	4 607	Between 50 and 249	
	250 a viac	19 947	13 861	1 245	977	11 639	6 086	250 or more	
	<b>spolu</b>	<b>34 538</b>	<b>20 712</b>	<b>2 879</b>	<b>2 800</b>	<b>15 033</b>	<b>13 827</b>	<b>Total</b>	
58 Nakladateľské činnosti	<b>spolu</b>	<b>2 386</b>	<b>1 417</b>	<b>431</b>	<b>777</b>	<b>209</b>	<b>970</b>	<b>Total</b>	58 Publishing activities
59 Výroba filmov, videozáznamov a televíznych programov	<b>spolu</b>	<b>488</b>	<b>51</b>	<b>15</b>	<b>36</b>	<b>0</b>	<b>437</b>	<b>Total</b>	59 Motion picture, video and television programme production
60 Činnosti pre rozhlasové a televízne vysielanie	<b>spolu</b>	<b>389</b>	<b>341</b>	<b>0</b>	<b>341</b>	<b>0</b>	<b>48</b>	<b>Total</b>	60 Programming and broadcasting activities
61 Telekomunikácie	<b>spolu</b>	<b>9 650</b>	<b>9 245</b>	<b>0</b>	<b>610</b>	<b>8 635</b>	<b>405</b>	<b>Total</b>	61 Telecommunications
62 Počítačové programovanie, poradenstvo a súvisiace služby	<b>spolu</b>	<b>18 569</b>	<b>9 058</b>	<b>2 260</b>	<b>776</b>	<b>6 022</b>	<b>9 511</b>	<b>Total</b>	62 Computer programming, consultancy and related activities
63 Informačné služby	<b>spolu</b>	<b>3 056</b>	<b>600</b>	<b>173</b>	<b>260</b>	<b>168</b>	<b>2 456</b>	<b>Total</b>	63 Information service activities
64 - 66 Finančné a poisťovacie činnosti	od 10 do 49	2 161	848	299	132	417	1 313	Between 10 and 49	64 - 66 Financial and insurance activities
	od 50 do 249	4 120	1 849	194	1 258	397	2 272	Between 50 and 249	
	250 a viac	23 705	21 095	4 902	679	15 514	2 610	250 or more	
	<b>spolu</b>	<b>29 986</b>	<b>23 792</b>	<b>5 394</b>	<b>2 070</b>	<b>16 328</b>	<b>6 195</b>	<b>Total</b>	
64 Finančné služby okrem poistenia a dôchodkového zabezpečenia	<b>spolu</b>	<b>22 221</b>	<b>17 622</b>	<b>4 564</b>	<b>1 937</b>	<b>11 121</b>	<b>4 599</b>	<b>Total</b>	64 Financial service activities, except insurance and pension funding
65 Poistenie, zaistenie a dôchodkové zabezpečenie okrem povinného sociálneho poistenia	<b>spolu</b>	<b>6 358</b>	<b>5 669</b>	<b>637</b>	<b>43</b>	<b>4 989</b>	<b>689</b>	<b>Total</b>	65 Insurance, reinsurance and pension funding, except compulsory social security
66 Pomocné činnosti finančných služieb a poistenia	<b>spolu</b>	<b>1 408</b>	<b>501</b>	<b>194</b>	<b>89</b>	<b>218</b>	<b>907</b>	<b>Total</b>	66 Activities auxiliary to financial services and insurance activities
71 Architektonické a inžinierske činnosti; technické testovanie a analýzy	<b>spolu</b>	<b>9 380</b>	<b>4 783</b>	<b>1 739</b>	<b>691</b>	<b>2 353</b>	<b>4 597</b>	<b>Total</b>	71 Architectural and engineering activities; technical testing and analysis
72 Vedecký výskum a vývoj	<b>spolu</b>	<b>749</b>	<b>728</b>	<b>294</b>	<b>101</b>	<b>333</b>	<b>21</b>	<b>Total</b>	72 Scientific research and development
73 Reklama a prieskum trhu	<b>spolu</b>	<b>6 777</b>	<b>1 203</b>	<b>43</b>	<b>1 013</b>	<b>148</b>	<b>5 574</b>	<b>Total</b>	73 Advertising and market research

2. Základné ekonomické informácie o podnikoch v roku 2014  
2. Basic economic information about the enterprises in 2014

2.4. Podiel vysokoškolsky vzdelaných zamestnancov v inovujúcich podnikoch  
2.4. Share of employees with tertiary education in innovative enterprises

strana / Page: 71

SK NACE	Veľkostná skupina (podľa počtu zamestnancov)	Počet inovujúcich podnikov, ktorých vysokoškolsky vzdelaní zamestnanci mali v podniku zastúpenie Number of innovative enterprises for which the percent of employees with tertiary degree was							Sizeclass (by number of employees)	NACE
		0%	1% - 4%	5% - 9%	10% - 24%	25% - 49%	50% - 74%	75% - 100%		
SR spolu	od 10 do 49	200	305	180	388	328	194	177	Between 10 and 49	SR - Total
	od 50 do 249	20	84	114	252	101	30	30	Between 50 and 249	
	250 a viac	0	21	33	108	36	26	3	250 or more	
	<b>spolu</b>	<b>220</b>	<b>410</b>	<b>327</b>	<b>748</b>	<b>466</b>	<b>250</b>	<b>210</b>	<b>Total</b>	
SK NACE - jadro (05-39, 46, 49-53, 58-66, 71-73)	od 10 do 49	164	268	159	344	309	194	177	Between 10 and 49	Core NACE (05-39, 46, 49-53, 58-66, 71-73)
	od 50 do 249	14	73	104	245	101	27	30	Between 50 and 249	
	250 a viac	0	21	33	105	35	26	3	250 or more	
	<b>spolu</b>	<b>178</b>	<b>362</b>	<b>296</b>	<b>693</b>	<b>446</b>	<b>247</b>	<b>210</b>	<b>Total</b>	
05 - 39 Priemysel spolu	od 10 do 49	91	123	78	231	111	11	17	Between 10 and 49	05 - 39 Total industry
	od 50 do 249	2	57	81	212	51	5	4	Between 50 and 249	
	250 a viac	0	14	29	99	30	2	1	250 or more	
	<b>spolu</b>	<b>93</b>	<b>194</b>	<b>189</b>	<b>542</b>	<b>192</b>	<b>18</b>	<b>22</b>	<b>Total</b>	
05 - 09 Ťažba a dobývanie	<b>spolu</b>	<b>4</b>	<b>6</b>	<b>4</b>	<b>0</b>	<b>4</b>	<b>0</b>	<b>0</b>	<b>Total</b>	05 - 09 Mining and quarrying
10 - 33 Priemyselná výroba	od 10 do 49	80	115	77	207	99	8	17	Between 10 and 49	10 - 33 Manufacturing
	od 50 do 249	2	57	77	194	41	5	4	Between 50 and 249	
	250 a viac	0	14	27	98	24	1	1	250 or more	
	<b>spolu</b>	<b>82</b>	<b>186</b>	<b>182</b>	<b>498</b>	<b>165</b>	<b>14</b>	<b>22</b>	<b>Total</b>	
10 - 12 Výroba potravín, nápojov a tabakových výrobkov	<b>spolu</b>	<b>32</b>	<b>37</b>	<b>32</b>	<b>52</b>	<b>38</b>	<b>0</b>	<b>0</b>	<b>Total</b>	10 - 12 Manufacture of food products, beverages and tobacco
13 Výroba textilu	<b>spolu</b>	<b>0</b>	<b>3</b>	<b>13</b>	<b>4</b>	<b>0</b>	<b>0</b>	<b>0</b>	<b>Total</b>	13 Manufacture of textiles
14 Výroba odevov	<b>spolu</b>	<b>4</b>	<b>18</b>	<b>0</b>	<b>3</b>	<b>3</b>	<b>0</b>	<b>0</b>	<b>Total</b>	14 Manufacture of wearing apparel
15 Výroba kože a kožených výrobkov	<b>spolu</b>	<b>0</b>	<b>2</b>	<b>5</b>	<b>5</b>	<b>0</b>	<b>0</b>	<b>0</b>	<b>Total</b>	15 Manufacture of leather and related products
16 Spracovanie dreva a výroba výrobkov z dreva a korku okrem nábytku; výroba predmetov zo slamy a prúteného materiálu	<b>spolu</b>	<b>0</b>	<b>10</b>	<b>12</b>	<b>11</b>	<b>0</b>	<b>0</b>	<b>0</b>	<b>Total</b>	16 Manufacture of wood and of products of wood and cork, except furniture; manufacture of articles of straw and plaiting materials
17 Výroba papiera a papierových výrobkov	<b>spolu</b>	<b>10</b>	<b>0</b>	<b>2</b>	<b>5</b>	<b>1</b>	<b>0</b>	<b>0</b>	<b>Total</b>	17 Manufacture of paper and paper products
18 Tlač a reprodukcia záznamových médií	<b>spolu</b>	<b>0</b>	<b>3</b>	<b>2</b>	<b>4</b>	<b>9</b>	<b>0</b>	<b>2</b>	<b>Total</b>	18 Printing and reproduction of recorded media

2. Základné ekonomické informácie o podnikoch v roku 2014  
2. Basic economic information about the enterprises in 2014

2.4. Podiel vysokoškolsky vzdelaných zamestnancov v inovujúcich podnikoch  
2.4. Share of employees with tertiary education in innovative enterprises

1. pokračovanie / 1<sup>st</sup> continuation  
strana / Page: 72

SK NACE	Veľkostná skupina (podľa počtu zamestnancov)	Počet inovujúcich podnikov, ktorých vysokoškolsky vzdelaní zamestnanci mali v podniku zastúpenie Number of innovative enterprises for which the percent of employees with tertiary degree was							Sizeclass (by number of employees)	NACE
		0%	1% - 4%	5% - 9%	10% - 24%	25% - 49%	50% - 74%	75% - 100%		
19 - 20 Výroba koksu, rafinovaných ropných produktov, chemikálií a chemických produktov	<b>spolu</b>	0	0	6	32	5	0	2	<b>Total</b>	19 - 20 Manufacture of coke, refined petroleum product, chemicals and chemical products
21 Výroba zákl. farmaceutických výrobkov a prípravkov	<b>spolu</b>	0	1	0	2	7	0	0	<b>Total</b>	21 Manufacture of basic pharmaceutical products and pharmaceutical preparations
22 Výroba výrobkov z gumených a plastových	<b>spolu</b>	0	17	25	28	6	0	0	<b>Total</b>	22 Manufacture of rubber and plastic products
23 Výroba ostatných nekovových minerálnych výrobkov	<b>spolu</b>	0	11	9	30	6	0	0	<b>Total</b>	23 Manufacture of other non-metallic mineral products
24 Výroba a spracovanie kovov	<b>spolu</b>	0	0	0	22	2	0	0	<b>Total</b>	24 Manufacture of basic metals
25 Výroba kovových konštrukcií okrem strojov a zariadení	<b>spolu</b>	24	32	30	114	16	0	2	<b>Total</b>	25 Manufacture of fabricated metal products, except machinery and equipment
26 Výroba počítačových, elektronických a optických výrobkov	<b>spolu</b>	0	0	1	17	8	0	4	<b>Total</b>	26 Manufacture of computer, electronic and optical products
27 Výroba elektrických zariadení	<b>spolu</b>	0	11	8	44	28	0	4	<b>Total</b>	27 Manufacture of electrical equipment
28 Výroba strojov a zariadení i.n.	<b>spolu</b>	3	1	9	36	31	13	0	<b>Total</b>	28 Manufacture of machinery and equipment n.e.c.
29 Výroba motorových vozidiel, návesov a prívesov	<b>spolu</b>	0	4	9	37	1	1	0	<b>Total</b>	29 Manufacture of motor vehicles, trailers and semi-trailers
30 Výroba ostatných dopravných prostriedkov	<b>spolu</b>	0	0	0	3	2	0	0	<b>Total</b>	30 Manufacture of other transport equipment
31 Výroba nábytku	<b>spolu</b>	0	24	6	15	0	0	0	<b>Total</b>	31 Manufacture of furniture
32 Iná výroba	<b>spolu</b>	0	8	5	12	0	0	0	<b>Total</b>	32 Other manufacturing
33 Oprava a inštalácia strojov a prístrojov	<b>spolu</b>	9	4	6	24	4	0	9	<b>Total</b>	33 Repair and installation of machinery and equipment
35 Dodávka elektriny, plynu, pary a studeného vzduchu	od 10 do 49	0	0	0	15	7	3	0	Between 10 and 49	35 Electricity, gas, steam and air conditioning supply
	od 50 do 249	0	0	1	11	10	0	0	Between 50 and 249	
	250 a viac	0	0	0	1	4	1	0	250 or more	
	<b>spolu</b>	0	0	1	27	22	4	0	<b>Total</b>	

2. Základné ekonomické informácie o podnikoch v roku 2014  
2. Basic economic information about the enterprises in 2014

2.4. Podiel vysokoškolsky vzdelaných zamestnancov v inovujúcich podnikoch  
2.4. Share of employees with tertiary education in innovative enterprises

2. pokračovanie / 2<sup>nd</sup> continuation  
strana / Page: 73

SK NACE	Veľkostná skupina (podľa počtu zamestnancov)	Počet inovujúcich podnikov, ktorých vysokoškolsky vzdelaní zamestnanci mali v podniku zastúpenie Number of innovative enterprises for which the percent of employees with tertiary degree was							Sizeclass (by number of employees)	NACE
		0%	1% - 4%	5% - 9%	10% - 24%	25% - 49%	50% - 74%	75% - 100%		
36 - 39 Dodávka vody; čistenie a odvod odpad. vôd, odpady a služby odstraňovania odpadov	od 10 do 49	7	2	1	10	0	0	0	Between 10 and 49	36 - 39 Water supply; sewerage, waste management and remediation activities
	od 50 do 249	0	0	0	8	0	0	0	Between 50 and 249	
	250 a viac	0	0	1	0	2	0	0	250 or more	
	<b>spolu</b>	<b>7</b>	<b>2</b>	<b>2</b>	<b>17</b>	<b>2</b>	<b>0</b>	<b>0</b>	<b>Total</b>	
36 Zber, úprava a dodávka vody	<b>spolu</b>	<b>0</b>	<b>0</b>	<b>0</b>	<b>1</b>	<b>1</b>	<b>0</b>	<b>0</b>	<b>Total</b>	36 Water collection, treatment and supply
37 Čistenie a odvod odpadových vôd	<b>spolu</b>	<b>0</b>	<b>2</b>	<b>0</b>	<b>0</b>	<b>0</b>	<b>0</b>	<b>0</b>	<b>Total</b>	37 Sewerage
38 Zber, sprac.a likvidácia odpadov; recyklácia materiálov	<b>spolu</b>	<b>7</b>	<b>0</b>	<b>2</b>	<b>16</b>	<b>1</b>	<b>0</b>	<b>0</b>	<b>Total</b>	38 Waste collection, treatment and disposal activities; materials recovery
39 Ozdravovacie činnosti a ostatné činnosti nakladania s odpadom	<b>spolu</b>	<b>0</b>	<b>0</b>	<b>0</b>	<b>0</b>	<b>0</b>	<b>0</b>	<b>0</b>	<b>Total</b>	39 Remediation activities and other waste management services
41 - 43 Stavebníctvo	<b>spolu</b>	<b>43</b>	<b>48</b>	<b>31</b>	<b>55</b>	<b>20</b>	<b>4</b>	<b>0</b>	<b>Total</b>	41 - 43 Construction
46 - 73 Služby	od 10 do 49	73	145	81	112	198	184	160	Between 10 and 49	46-73 Services
	od 50 do 249	12	16	23	32	50	22	26	Between 50 and 249	
	250 a viac	0	7	4	6	5	23	2	250 or more	
	<b>spolu</b>	<b>85</b>	<b>168</b>	<b>108</b>	<b>151</b>	<b>254</b>	<b>229</b>	<b>188</b>	<b>Total</b>	
Služby - jadro (46, 49-53, 58-66, 71-73)	od 10 do 49	73	145	81	112	198	184	160	Between 10 and 49	Core Services (46, 49-53, 58-66, 71-73)
	od 50 do 249	12	16	23	32	50	22	26	Between 50 and 249	
	250 a viac	0	7	4	6	5	23	2	250 or more	
	<b>spolu</b>	<b>85</b>	<b>168</b>	<b>108</b>	<b>151</b>	<b>254</b>	<b>229</b>	<b>188</b>	<b>Total</b>	
46 Veľkoobchod okrem motorových vozidiel	<b>spolu</b>	<b>31</b>	<b>85</b>	<b>65</b>	<b>93</b>	<b>173</b>	<b>87</b>	<b>78</b>	<b>Total</b>	46 Wholesale trade, except of motor vehicles and motorcycles
49 - 53 Doprava a skladovanie	od 10 do 49	20	46	17	8	13	0	0	Between 10 and 49	49 - 53 Transportation and storage
	od 50 do 249	8	5	12	11	0	0	0	Between 50 and 249	
	250 a viac	0	5	4	3	1	0	0	250 or more	
	<b>spolu</b>	<b>28</b>	<b>56</b>	<b>33</b>	<b>22</b>	<b>14</b>	<b>0</b>	<b>0</b>	<b>Total</b>	
49-51 Pozemná, vodná a letecká doprava	<b>spolu</b>	<b>20</b>	<b>38</b>	<b>24</b>	<b>19</b>	<b>1</b>	<b>0</b>	<b>0</b>	<b>Total</b>	49-51 Land transport and transport via pipelines, water transport and air transport
52 Skladové a pomocné činnosti v doprave	<b>spolu</b>	<b>8</b>	<b>18</b>	<b>9</b>	<b>0</b>	<b>13</b>	<b>0</b>	<b>0</b>	<b>Total</b>	52 Warehousing and support activities for transportation

2. Základné ekonomické informácie o podnikoch v roku 2014  
2. Basic economic information about the enterprises in 2014

2.4. Podiel vysokoškolsky vzdelaných zamestnancov v inovujúcich podnikoch  
2.4. Share of employees with tertiary education in innovative enterprises

dokončenie / End  
strana / Page: 74

SK NACE	Veľkostná skupina (podľa počtu zamestnancov)	Počet inovujúcich podnikov, ktorých vysokoškolsky vzdelaní zamestnanci mali v podniku zastúpenie Number of innovative enterprises for which the percent of employees with tertiary degree was							Sizeclass (by number of employees)	NACE
		0%	1% - 4%	5% - 9%	10% - 24%	25% - 49%	50% - 74%	75% - 100%		
53 Poštové služby a služby kuriérov	<b>spolu</b>	0	0	0	3	0	0	0	<b>Total</b>	53 Postal and courier activities
58 - 63 Informácie a komunikácia	od 10 do 49	15	13	0	9	11	40	42	Between 10 and 49	58 - 63 Information and communication
	od 50 do 249	0	2	0	0	14	7	19	Between 50 and 249	
	250 a viac	0	0	0	1	2	8	2	250 or more	
	<b>spolu</b>	<b>15</b>	<b>15</b>	<b>0</b>	<b>10</b>	<b>28</b>	<b>54</b>	<b>63</b>	<b>Total</b>	
58 Nakladateľské činnosti	<b>spolu</b>	0	13	0	0	6	2	3	<b>Total</b>	58 Publishing activities
59 Výroba filmov, videozáznamov a televíznych programov	<b>spolu</b>	0	0	0	3	0	0	1	<b>Total</b>	59 Motion picture, video and television programme production
60 Činnosti pre rozhlasové a televízne vysielanie	<b>spolu</b>	0	0	0	0	1	1	0	<b>Total</b>	60 Programming and broadcasting activities
61 Telekomunikácie	<b>spolu</b>	0	2	0	1	5	6	0	<b>Total</b>	61 Telecommunications
62 Počítačové programovanie, poradenstvo a súvisiace služby	<b>spolu</b>	0	0	0	6	15	38	53	<b>Total</b>	62 Computer programming, consultancy and related activities
63 Informačné služby	<b>spolu</b>	15	0	0	0	0	8	7	<b>Total</b>	63 Information service activities
64 - 66 Finančné a poisťovacie činnosti	od 10 do 49	0	0	0	0	11	21	6	Between 10 and 49	64 - 66 Financial and insurance activities
	od 50 do 249	0	0	0	0	1	11	0	Between 50 and 249	
	250 a viac	0	0	0	0	2	14	0	250 or more	
	<b>spolu</b>	<b>0</b>	<b>0</b>	<b>0</b>	<b>0</b>	<b>14</b>	<b>46</b>	<b>6</b>	<b>Total</b>	
64 Finančné služby okrem poistenia a dôchodkového zabezpečenia	<b>spolu</b>	0	0	0	0	1	22	0	<b>Total</b>	64 Financial service activities, except insurance and pension funding
65 Poistenie, zaistenie a dôchodkové zabezpečenie okrem povinného sociálneho poistenia	<b>spolu</b>	0	0	0	0	8	17	3	<b>Total</b>	65 Insurance, reinsurance and pension funding, except compulsory social security
66 Pomocné činnosti finančných služieb a poistenia	<b>spolu</b>	0	0	0	0	5	8	3	<b>Total</b>	66 Activities auxiliary to financial services and insurance activities
71 Architektonické a inžinierske činnosti; technické testovanie a analýzy	<b>spolu</b>	0	0	9	9	24	24	31	<b>Total</b>	71 Architectural and engineering activities; technical testing and analysis
72 Vedecký výskum a vývoj	<b>spolu</b>	0	0	0	3	1	12	5	<b>Total</b>	72 Scientific research and development
73 Reklama a prieskum trhu	<b>spolu</b>	10	12	0	14	0	5	4	<b>Total</b>	73 Advertising and market research

**3. Inovačná činnosť podnikov v rokoch 2012 - 2014**  
**3. Innovation activity in enterprises during the period 2012 - 2014**

**3.1. Podniky podľa typu inovačnej činnosti**  
**3.1. Enterprises by type of innovation activity**

strana / Page : 75

SK NACE	Veľkostná skupina (podľa počtu zamestnancov)	Počet podnikov s inovačnou činnosťou Number of enterprises with innovation activity					Počet podnikov bez inovačnej činnosti Number of non-innovative enterprises	Podiel zo všetkých podnikov % of all enterprises	Sizeclass (by number of employees)	NACE
		spolu Total	podiel zo všetkých podnikov % of all enterprises	podniky iba s technol. inováciou Only PP innovative enterprises	podniky iba s netechnol. inováciou Only NON-PP innovative enterprises	podniky iba s technol. a netechnol. inováciou Only PP AND NON-PP innovative enterprises				
SR spolu	od 10 do 49	1 772	25,85	439	777	556	5 081	74,14	Between 10 and 49	SR - Total
	od 50 do 249	633	36,22	185	213	235	1 115	63,79	Between 50 and 249	
	250 a viac	227	54,01	78	30	119	193	45,84	250 or more	
	<b>spolu</b>	<b>2 632</b>	<b>29,18</b>	<b>703</b>	<b>1 020</b>	<b>910</b>	<b>6 389</b>	<b>70,82</b>	<b>Total</b>	
SK NACE - jadro (05-39, 46, 49-53, 58-66, 71-73)	od 10 do 49	1 614	28,46	410	664	541	4 057	71,54	Between 10 and 49	Core NACE (05-39, 46, 49-53, 58-66, 71-73)
	od 50 do 249	594	37,91	175	189	230	973	62,09	Between 50 and 249	
	250 a viac	223	54,66	77	30	116	185	45,34	250 or more	
	<b>spolu</b>	<b>2 432</b>	<b>31,80</b>	<b>662</b>	<b>883</b>	<b>887</b>	<b>5 215</b>	<b>68,20</b>	<b>Total</b>	
05 - 39 Priemysel spolu	od 10 do 49	661	26,15	205	249	207	1 867	73,85	Between 10 and 49	05 - 39 Total industry
	od 50 do 249	414	40,47	147	113	154	609	59,53	Between 50 and 249	
	250 a viac	175	59,12	65	21	89	120	40,54	250 or more	
	<b>spolu</b>	<b>1 250</b>	<b>32,50</b>	<b>417</b>	<b>382</b>	<b>450</b>	<b>2 597</b>	<b>67,52</b>	<b>Total</b>	
05 - 09 Ťažba a dobývanie	<b>spolu</b>	<b>17</b>	<b>30,36</b>	<b>1</b>	<b>13</b>	<b>3</b>	<b>39</b>	<b>66,67</b>	<b>Total</b>	05 - 09 Mining and quarrying
10 - 33 Priemyselná výroba	od 10 do 49	603	26,49	194	215	194	1 673	73,51	Between 10 and 49	10 - 33 Manufacturing
	od 50 do 249	381	40,40	134	97	151	562	59,60	Between 50 and 249	
	250 a viac	165	60,89	63	18	84	105	38,75	250 or more	
	<b>spolu</b>	<b>1 149</b>	<b>32,93</b>	<b>390</b>	<b>330</b>	<b>429</b>	<b>2 340</b>	<b>67,07</b>	<b>Total</b>	
10 - 12 Výroba potravín, nápojov a tabakových výrobkov	<b>spolu</b>	<b>191</b>	<b>44,11</b>	<b>71</b>	<b>47</b>	<b>74</b>	<b>242</b>	<b>55,89</b>	<b>Total</b>	10 - 12 Manufacture of food products, beverages and tobacco
13 Výroba textilu	<b>spolu</b>	<b>20</b>	<b>28,99</b>	<b>3</b>	<b>14</b>	<b>3</b>	<b>49</b>	<b>71,01</b>	<b>Total</b>	13 Manufacture of textiles
14 Výroba odevov	<b>spolu</b>	<b>28</b>	<b>16,87</b>	<b>3</b>	<b>21</b>	<b>3</b>	<b>138</b>	<b>83,13</b>	<b>Total</b>	14 Manufacture of wearing apparel
15 Výroba kože a kožených výrobkov	<b>spolu</b>	<b>12</b>	<b>18,75</b>	<b>1</b>	<b>8</b>	<b>2</b>	<b>52</b>	<b>81,25</b>	<b>Total</b>	15 Manufacture of leather and related products
16 Spracovanie dreva a výroba výrobkov z dreva a korku okrem nábytku; výroba predmetov zo slamy a prúteného materiálu	<b>spolu</b>	<b>32</b>	<b>14,10</b>	<b>1</b>	<b>15</b>	<b>16</b>	<b>195</b>	<b>85,90</b>	<b>Total</b>	16 Manufacture of wood and of products of wood and cork, except furniture; manufacture of articles of straw and plaiting materials
17 Výroba papiera a papierových výrobkov	<b>spolu</b>	<b>18</b>	<b>30,00</b>	<b>3</b>	<b>1</b>	<b>14</b>	<b>42</b>	<b>70,00</b>	<b>Total</b>	17 Manufacture of paper and paper products
18 Tlač a reprodukcia záznamových médií	<b>spolu</b>	<b>19</b>	<b>25,68</b>	<b>7</b>	<b>8</b>	<b>5</b>	<b>55</b>	<b>74,32</b>	<b>Total</b>	18 Printing and reproduction of recorded media

**3. Inovačná činnosť podnikov v rokoch 2012 - 2014**  
**3. Innovation activity in enterprises during the period 2012 - 2014**

**3.1. Podniky podľa typu inovačnej činnosti**  
**3.1. Enterprises by type of innovation activity**

1. pokračovanie / 1<sup>st</sup> continuation  
 strana / Page: 76

SK NACE	Veľkostná skupina (podľa počtu zamestnancov)	Počet podnikov s inovačnou činnosťou Number of enterprises with innovation activity					Počet podnikov bez inovačnej činnosti Number of non-innovative enterprises	Podiel zo všetkých podnikov % of all enterprises	Sizeclass (by number of employees)	NACE
		spolu Total	podiel zo všetkých podnikov % of all enterprises	podniky iba s technol. inováciou Only PP innovative enterprises	podniky iba s netechnol. inováciou Only NON-PP innovative enterprises	podniky s technol. a netechnol. inováciou PP AND NON-PP innovative enterprises				
19 - 20 Výroba koksu, rafinovaných ropných produktov, chemikálií a chemických produktov	<b>spolu</b>	<b>45</b>	<b>59,21</b>	<b>12</b>	<b>3</b>	<b>30</b>	<b>32</b>	<b>42,11</b>	<b>Total</b>	19 - 20 Manufacture of coke, refined petroleum product, chemicals and chemical products
21 Výroba zákl. farmaceutických výrobkov a prípravkov	<b>spolu</b>	<b>10</b>	<b>66,67</b>	<b>3</b>	<b>2</b>	<b>5</b>	<b>5</b>	<b>33,33</b>	<b>Total</b>	21 Manufacture of basic pharmaceutical products and pharmaceutical preparations
22 Výroba výrobkov z gumy a plastu	<b>spolu</b>	<b>76</b>	<b>27,44</b>	<b>34</b>	<b>26</b>	<b>17</b>	<b>201</b>	<b>72,56</b>	<b>Total</b>	22 Manufacture of rubber and plastic products
23 Výroba ostatných nekovových minerálnych výrobkov	<b>spolu</b>	<b>55</b>	<b>31,61</b>	<b>26</b>	<b>22</b>	<b>8</b>	<b>119</b>	<b>68,39</b>	<b>Total</b>	23 Manufacture of other non-metallic mineral products
24 Výroba a spracovanie kovov	<b>spolu</b>	<b>25</b>	<b>39,06</b>	<b>15</b>	<b>8</b>	<b>2</b>	<b>39</b>	<b>60,94</b>	<b>Total</b>	24 Manufacture of basic metals
25 Výroba kovových konštrukcií okrem strojov a zariadení	<b>spolu</b>	<b>218</b>	<b>30,58</b>	<b>66</b>	<b>79</b>	<b>73</b>	<b>496</b>	<b>69,57</b>	<b>Total</b>	25 Manufacture of fabricated metal products, except machinery and equipment
26 Výroba počítačových, elektronických a optických výrobkov	<b>spolu</b>	<b>29</b>	<b>27,88</b>	<b>9</b>	<b>3</b>	<b>17</b>	<b>75</b>	<b>72,12</b>	<b>Total</b>	26 Manufacture of computer, electronic and optical products
27 Výroba elektrických zariadení	<b>spolu</b>	<b>94</b>	<b>53,41</b>	<b>45</b>	<b>5</b>	<b>44</b>	<b>82</b>	<b>46,59</b>	<b>Total</b>	27 Manufacture of electrical equipment
28 Výroba strojov a zariadení i.n.	<b>spolu</b>	<b>92</b>	<b>33,95</b>	<b>36</b>	<b>7</b>	<b>49</b>	<b>179</b>	<b>66,05</b>	<b>Total</b>	28 Manufacture of machinery and equipment n.e.c.
29 Výroba motorových vozidiel, návesov a prívesov	<b>spolu</b>	<b>52</b>	<b>39,39</b>	<b>5</b>	<b>22</b>	<b>25</b>	<b>80</b>	<b>60,61</b>	<b>Total</b>	29 Manufacture of motor vehicles, trailers and semi-trailers
30 Výroba ostatných dopravných prostriedkov	<b>spolu</b>	<b>6</b>	<b>24,00</b>	<b>4</b>	<b>0</b>	<b>1</b>	<b>20</b>	<b>80,00</b>	<b>Total</b>	30 Manufacture of other transport equipment
31 Výroba nábytku	<b>spolu</b>	<b>45</b>	<b>35,71</b>	<b>22</b>	<b>1</b>	<b>22</b>	<b>80</b>	<b>63,49</b>	<b>Total</b>	31 Manufacture of furniture
32 Iná výroba	<b>spolu</b>	<b>25</b>	<b>42,37</b>	<b>7</b>	<b>12</b>	<b>6</b>	<b>34</b>	<b>57,63</b>	<b>Total</b>	32 Other manufacturing
33 Oprava a inštalácia strojov a prístrojov	<b>spolu</b>	<b>57</b>	<b>31,15</b>	<b>18</b>	<b>26</b>	<b>12</b>	<b>127</b>	<b>69,40</b>	<b>Total</b>	33 Repair and installation of machinery and equipment
35 Dodávka elektriny, plynu, pary a studeného vzduchu	od 10 do 49	25	23,15	11	14	0	83	76,85	Between 10 and 49	35 Electricity, gas, steam and air conditioning supply
	od 50 do 249	23	85,19	12	10	0	4	14,81	Between 50 and 249	
	250 a viac	6	60,00	2	1	3	4	40,00	250 or more	
	<b>spolu</b>	<b>54</b>	<b>37,24</b>	<b>26</b>	<b>25</b>	<b>3</b>	<b>91</b>	<b>62,76</b>	<b>Total</b>	

**3. Inovačná činnosť podnikov v rokoch 2012 - 2014**  
**3. Innovation activity in enterprises during the period 2012 - 2014**

**3.1. Podniky podľa typu inovačnej činnosti**  
**3.1. Enterprises by type of innovation activity**

2. pokračovanie / 2<sup>nd</sup> continuation  
 strana / Page: 77

SK NACE	Veľkostná skupina (podľa počtu zamestnancov)	Počet podnikov s inovačnou činnosťou Number of enterprises with innovation activity					Počet podnikov bez inovačnej činnosti Number of non-innovative enterprises	Podiel zo všetkých podnikov % of all enterprises	Sizeclass (by number of employees)	NACE
		spolu Total	podiel zo všetkých podnikov % of all enterprises	podniky iba s technol. inováciou Only PP innovative enterprises	podniky iba s netechnol. inováciou Only NON-PP innovative enterprises	podniky s technol. a netechnol. inováciou PP AND NON-PP innovative enterprises				
36 - 39 Dodávka vody; čistenie a odvod odpad. vôd, odpady a služby odstraňovania odpadov	od 10 do 49	19	18,10	0	8	11	86	81,90	Between 10 and 49	36 - 39 Water supply; sewerage, waste management and remediation activities
	od 50 do 249	8	20,51	0	4	3	31	79,49	Between 50 and 249	
	250 a viac	3	25,00	0	2	1	9	75,00	250 or more	
	<b>spolu</b>	<b>29</b>	<b>18,59</b>	<b>0</b>	<b>15</b>	<b>15</b>	<b>127</b>	<b>81,41</b>	<b>Total</b>	
36 Zber, úprava a dodávka vody	<b>spolu</b>	<b>2</b>	<b>10,53</b>	<b>0</b>	<b>1</b>	<b>1</b>	<b>17</b>	<b>89,47</b>	<b>Total</b>	36 Water collection, treatment and supply
37 Čistenie a odvod odpadových vôd	<b>spolu</b>	<b>2</b>	<b>25,00</b>	<b>0</b>	<b>2</b>	<b>0</b>	<b>6</b>	<b>75,00</b>	<b>Total</b>	37 Sewerage
38 Zber, sprac.a likvidácia odpadov; recyklácia materiálov	<b>spolu</b>	<b>26</b>	<b>21,31</b>	<b>0</b>	<b>12</b>	<b>14</b>	<b>96</b>	<b>78,69</b>	<b>Total</b>	38 Waste collection, treatment and disposal activities; materials recovery
39 Ozdravovacie činnosti a ostatné činnosti nakladania s odpadom	<b>spolu</b>	<b>0</b>	<b>0,00</b>	<b>0</b>	<b>0</b>	<b>0</b>	<b>7</b>	<b>100,00</b>	<b>Total</b>	39 Remediation activities and other waste management services
41 - 43 Stavebníctvo	<b>spolu</b>	<b>200</b>	<b>14,55</b>	<b>40</b>	<b>137</b>	<b>23</b>	<b>1 175</b>	<b>85,45</b>	<b>Total</b>	41-43 Construction
46 - 73 Služby	od 10 do 49	954	30,34	205	415	334	2 190	69,66	Between 10 and 49	46-73 Services
	od 50 do 249	181	33,21	28	77	76	364	66,79	Between 50 and 249	
	250 a viac	48	42,86	12	9	27	64	57,14	250 or more	
	<b>spolu</b>	<b>1 183</b>	<b>31,13</b>	<b>245</b>	<b>500</b>	<b>437</b>	<b>2 618</b>	<b>68,89</b>	<b>Total</b>	
Služby - jadro (46, 49-53, 58-66, 71-73)	od 10 do 49	954	30,34	205	415	334	2 190	69,66	Between 10 and 49	Core Services (46, 49-53, 58-66, 71-73)
	od 50 do 249	181	33,21	28	77	76	364	66,79	Between 50 and 249	
	250 a viac	48	42,86	12	9	27	64	57,14	250 or more	
	<b>spolu</b>	<b>1 183</b>	<b>31,13</b>	<b>245</b>	<b>500</b>	<b>437</b>	<b>2 618</b>	<b>68,89</b>	<b>Total</b>	
46 Veľkoobchod okrem motorových vozidiel	<b>spolu</b>	<b>614</b>	<b>36,20</b>	<b>124</b>	<b>247</b>	<b>243</b>	<b>1 082</b>	<b>63,80</b>	<b>Total</b>	46 Wholesale trade, except of motor vehicles and motorcycles
49 - 53 Doprava a skladovanie	od 10 do 49	104	13,90	2	63	39	644	86,10	Between 10 and 49	49 - 53 Transportation and storage
	od 50 do 249	36	20,00	1	33	2	145	80,56	Between 50 and 249	
	250 a viac	14	29,17	4	3	6	34	70,83	250 or more	
	<b>spolu</b>	<b>153</b>	<b>15,68</b>	<b>7</b>	<b>99</b>	<b>47</b>	<b>823</b>	<b>84,32</b>	<b>Total</b>	
49-51 Pozemná, vodná a letecká doprava	<b>spolu</b>	<b>102</b>	<b>13,73</b>	<b>6</b>	<b>77</b>	<b>19</b>	<b>641</b>	<b>86,27</b>	<b>Total</b>	49-51 Land transport and transport via pipelines, water transport and air transport
52 Skladové a pomocné činnosti v doprave	<b>spolu</b>	<b>48</b>	<b>21,82</b>	<b>0</b>	<b>20</b>	<b>28</b>	<b>172</b>	<b>78,18</b>	<b>Total</b>	52 Warehousing and support activities for transportation

**3. Inovačná činnosť podnikov v rokoch 2012 - 2014**  
**3. Innovation activity in enterprises during the period 2012 - 2014**

**3.1. Podniky podľa typu inovačnej činnosti**  
**3.1. Enterprises by type of innovation activity**

3. pokračovanie / 3<sup>rd</sup> continuation  
 strana / Page: 78

SK NACE	Veľkostná skupina (podľa počtu zamestnancov)	Počet podnikov s inovačnou činnosťou Number of enterprises with innovation activity					Počet podnikov bez inovačnej činnosti Number of non-innovative enterprises	Podiel zo všetkých podnikov % of all enterprises	Sizeclass (by number of employees)	NACE
		spolu Total	podiel zo všetkých podnikov % of all enterprises	podniky iba s technol. inováciou Only PP innovative enterprises	podniky iba s netechnol. inováciou Only NON-PP innovative enterprises	podniky s technol. a netechnol. inováciou PP AND NON-PP innovative enterprises				
53 Poštové služby a služby kuriérov	<b>spolu</b>	<b>3</b>	<b>23,08</b>	<b>1</b>	<b>1</b>	<b>1</b>	<b>9</b>	<b>69,23</b>	<b>Total</b>	53 Postal and courier activities
58 - 63 Informácie a komunikácia	od 10 do 49	131	39,94	31	58	41	198	60,37	Between 10 and 49	58 - 63 Information and communication
	od 50 do 249	42	48,28	13	8	20	46	52,87	Between 50 and 249	
	250 a viac	13	54,17	3	3	7	11	45,83	250 or more	
	<b>spolu</b>	<b>186</b>	<b>42,27</b>	<b>48</b>	<b>70</b>	<b>68</b>	<b>254</b>	<b>57,73</b>	<b>Total</b>	
58 Nakladateľské činnosti	<b>spolu</b>	<b>25</b>	<b>42,37</b>	<b>13</b>	<b>5</b>	<b>7</b>	<b>34</b>	<b>57,63</b>	<b>Total</b>	58 Publishing activities
59 Výroba filmov, videozáznamov a televíznych programov	<b>spolu</b>	<b>4</b>	<b>44,44</b>	<b>1</b>	<b>3</b>	<b>0</b>	<b>5</b>	<b>55,56</b>	<b>Total</b>	59 Motion picture, video and television programme production
60 Činnosti pre rozhlasové a televízne vysielanie	<b>spolu</b>	<b>2</b>	<b>33,33</b>	<b>0</b>	<b>2</b>	<b>0</b>	<b>4</b>	<b>66,67</b>	<b>Total</b>	60 Programming and broadcasting activities
61 Telekomunikácie	<b>spolu</b>	<b>14</b>	<b>42,42</b>	<b>0</b>	<b>4</b>	<b>11</b>	<b>19</b>	<b>57,58</b>	<b>Total</b>	61 Telecommunications
62 Počítačové programovanie, poradenstvo a súvisiace služby	<b>spolu</b>	<b>111</b>	<b>41,57</b>	<b>32</b>	<b>32</b>	<b>46</b>	<b>156</b>	<b>58,43</b>	<b>Total</b>	62 Computer programming, consultancy and related activities
63 Informačné služby	<b>spolu</b>	<b>29</b>	<b>44,62</b>	<b>2</b>	<b>23</b>	<b>5</b>	<b>36</b>	<b>55,38</b>	<b>Total</b>	63 Information service activities
64 - 66 Finančné a poisťovacie činnosti	od 10 do 49	37	38,14	12	8	17	60	61,86	Between 10 and 49	64 - 66 Financial and insurance activities
	od 50 do 249	12	31,58	2	7	3	26	68,42	Between 50 and 249	
	250 a viac	16	80,00	3	1	12	4	20,00	250 or more	
	<b>spolu</b>	<b>66</b>	<b>42,58</b>	<b>18</b>	<b>16</b>	<b>33</b>	<b>89</b>	<b>57,42</b>	<b>Total</b>	
64 Finančné služby okrem poistenia a dôchodkového zabezpečenia	<b>spolu</b>	<b>23</b>	<b>33,82</b>	<b>6</b>	<b>8</b>	<b>10</b>	<b>45</b>	<b>66,18</b>	<b>Total</b>	64 Financial service activities, except insurance and pension funding
65 Poistenie, zaistenie a dôchodkové zabezpečenie okrem povinného sociálneho poistenia	<b>spolu</b>	<b>28</b>	<b>73,68</b>	<b>10</b>	<b>3</b>	<b>15</b>	<b>10</b>	<b>26,32</b>	<b>Total</b>	65 Insurance, reinsurance and pension funding, except compulsory social security
66 Pomocné činnosti finančných služieb a poistenia	<b>spolu</b>	<b>15</b>	<b>30,61</b>	<b>2</b>	<b>5</b>	<b>8</b>	<b>34</b>	<b>69,39</b>	<b>Total</b>	66 Activities auxiliary to financial services and insurance activities
71 Architektonické a inžinierske činnosti; technické testovanie a analýzy	<b>spolu</b>	<b>98</b>	<b>32,89</b>	<b>32</b>	<b>28</b>	<b>38</b>	<b>200</b>	<b>67,11</b>	<b>Total</b>	71 Architectural and engineering activities; technical testing and analysis
72 Vedecký výskum a vývoj	<b>spolu</b>	<b>21</b>	<b>91,30</b>	<b>16</b>	<b>1</b>	<b>4</b>	<b>2</b>	<b>8,70</b>	<b>Total</b>	72 Scientific research and development
73 Reklama a prieskum trhu	<b>spolu</b>	<b>45</b>	<b>21,13</b>	<b>1</b>	<b>41</b>	<b>3</b>	<b>168</b>	<b>78,87</b>	<b>Total</b>	73 Advertising and market research

**3. Inovačná činnosť podnikov v rokoch 2012 - 2014**  
**3. Innovation activity in enterprises during the period 2012 - 2014**

**3.1. Podniky podľa typu inovačnej činnosti**  
**3.1. Enterprises by type of innovation activity**

4. pokračovanie / 4<sup>th</sup> continuation  
 strana / Page: 79

SK NACE	Veľkostná skupina (podľa počtu zamestnancov)	Počet podnikov s technologickou inováciou Number of enterprises with technological innovation								Sizeclass (by number of employees)	NACE
		spolu Total	podiel zo všetkých podnikov % of all enterprises	podniky iba s inováciou produktu Product innovator only	podniky iba s inováciou procesu Process innovator only	podniky s inováciou produktu a procesu Product and process innovator only	podniky iba so zrušenými inovačnými činnosťami Enterprises with abandoned innovation activities only	podniky iba s nedokončenými inovačnými činnosťami Enterprises with ongoing innovation activities only	podniky iba so zrušenými a nedokončenými inov. činnosťami Enterprises with abandoned and ongoing innovation activities only		
SR spolu	od 10 do 49	995	14,52	266	314	305	17	81	12	Between 10 and 49	SR - Total
	od 50 do 249	420	24,04	112	107	159	3	39	0	Between 50 and 249	
	250 a viac	197	46,83	48	42	102	0	5	0	250 or more	
	<b>spolu</b>	<b>1 613</b>	<b>17,87</b>	<b>425</b>	<b>463</b>	<b>567</b>	<b>20</b>	<b>126</b>	<b>12</b>	<b>Total</b>	
SK NACE - jadro (05-39, 46, 49-53, 58-66, 71-73)	od 10 do 49	951	16,77	259	300	289	17	81	5	Between 10 and 49	Core NACE (05-39, 46, 49-53, 58-66, 71-73)
	od 50 do 249	405	25,85	107	96	159	3	39	0	Between 50 and 249	
	250 a viac	193	47,30	46	42	100	0	5	0	250 or more	
	<b>spolu</b>	<b>1 549</b>	<b>20,26</b>	<b>412</b>	<b>438</b>	<b>548</b>	<b>20</b>	<b>126</b>	<b>5</b>	<b>Total</b>	
05 - 39 Priemysel spolu	od 10 do 49	412	16,30	148	131	88	10	36	0	Between 10 and 49	05 - 39 Total industry
	od 50 do 249	301	29,42	70	66	124	3	38	0	Between 50 and 249	
	250 a viac	154	52,03	39	38	74	0	3	0	250 or more	
	<b>spolu</b>	<b>867</b>	<b>22,54</b>	<b>257</b>	<b>235</b>	<b>285</b>	<b>13</b>	<b>77</b>	<b>0</b>	<b>Total</b>	
05 - 09 Ťažba a dobývanie	<b>spolu</b>	<b>4</b>	<b>7,14</b>	<b>0</b>	<b>4</b>	<b>0</b>	<b>0</b>	<b>0</b>	<b>0</b>	<b>Total</b>	05 - 09 Mining and quarrying
10 - 33 Priemyselná výroba	od 10 do 49	388	17,05	147	112	88	10	32	0	Between 10 and 49	10 - 33 Manufacturing
	od 50 do 249	284	30,12	68	62	114	3	38	0	Between 50 and 249	
	250 a viac	147	54,24	39	36	70	0	2	0	250 or more	
	<b>spolu</b>	<b>820</b>	<b>23,50</b>	<b>254</b>	<b>210</b>	<b>271</b>	<b>13</b>	<b>72</b>	<b>0</b>	<b>Total</b>	
10 - 12 Výroba potravín, nápojov a tabakových výrobkov	<b>spolu</b>	<b>144</b>	<b>33,26</b>	<b>50</b>	<b>19</b>	<b>56</b>	<b>7</b>	<b>13</b>	<b>0</b>	<b>Total</b>	10 - 12 Manufacture of food products, beverages and tobacco
13 Výroba textilu	<b>spolu</b>	<b>6</b>	<b>8,70</b>	<b>0</b>	<b>3</b>	<b>0</b>	<b>3</b>	<b>0</b>	<b>0</b>	<b>Total</b>	13 Manufacture of textiles
14 Výroba odevov	<b>spolu</b>	<b>7</b>	<b>4,22</b>	<b>2</b>	<b>3</b>	<b>1</b>	<b>0</b>	<b>0</b>	<b>0</b>	<b>Total</b>	14 Manufacture of wearing apparel
15 Výroba kože a kožených výrobkov	<b>spolu</b>	<b>3</b>	<b>4,69</b>	<b>0</b>	<b>2</b>	<b>1</b>	<b>0</b>	<b>0</b>	<b>0</b>	<b>Total</b>	15 Manufacture of leather and related products
16 Spracovanie dreva a výroba výrobkov z dreva a korku okrem nábytku; výroba predmetov zo slamy a prúteného materiálu	<b>spolu</b>	<b>17</b>	<b>7,49</b>	<b>5</b>	<b>8</b>	<b>4</b>	<b>0</b>	<b>0</b>	<b>0</b>	<b>Total</b>	16 Manufacture of wood and of products of wood and cork, except furniture; manufacture of articles of straw and plaiting materials
17 Výroba papiera a papierových výrobkov	<b>spolu</b>	<b>17</b>	<b>28,33</b>	<b>10</b>	<b>1</b>	<b>4</b>	<b>0</b>	<b>2</b>	<b>0</b>	<b>Total</b>	17 Manufacture of paper and paper products
18 Tlač a reprodukcia záznamových médií	<b>spolu</b>	<b>12</b>	<b>16,22</b>	<b>2</b>	<b>8</b>	<b>1</b>	<b>0</b>	<b>1</b>	<b>0</b>	<b>Total</b>	18 Printing and reproduction of recorded media

**3. Inovačná činnosť podnikov v rokoch 2012 - 2014**  
**3. Innovation activity in enterprises during the period 2012 - 2014**

**3.1. Podniky podľa typu inovačnej činnosti**  
**3.1. Enterprises by type of innovation activity**

5. pokračovanie / 5<sup>th</sup> continuation  
 strana / Page : 80

SK NACE	Veľkostná skupina (podľa počtu zamestnancov)	Počet podnikov s technologickou inováciou Number of enterprises with technological innovation								Sizeclass (by number of employees)	NACE
		spolu Total	podiel zo všetkých podnikov % of all enterprises	podniky iba s inováciou produktu Product innovator only	podniky iba s inováciou procesu Process innovator only	podniky s inováciou produktu a procesu Product and process innovator only	podniky iba so zrušenými inovačnými činnosťami Enterprises with abandoned innovation activities only	podniky iba s nedokončenými inovačnými činnosťami Enterprises with ongoing innovation activities only	podniky iba so zrušenými a nedokončenými inov. činnosťami Enterprises with abandoned and ongoing innovation activities only		
19 - 20 Výroba koksu, rafinovaných ropných produktov, chemikálií a chemických produktov	<b>spolu</b>	<b>42</b>	<b>55,26</b>	<b>25</b>	<b>4</b>	<b>8</b>	<b>0</b>	<b>6</b>	<b>0</b>	<b>Total</b>	19 - 20 Manufacture of coke, refined petroleum product, chemicals and chemical products
21 Výroba zákl. farmaceutických výrobkov a prípravkov	<b>spolu</b>	<b>8</b>	<b>53,33</b>	<b>3</b>	<b>5</b>	<b>0</b>	<b>0</b>	<b>0</b>	<b>0</b>	<b>Total</b>	21 Manufacture of basic pharmaceutical products and pharmaceutical preparations
22 Výroba výrobkov z gumy a plastu	<b>spolu</b>	<b>50</b>	<b>18,05</b>	<b>7</b>	<b>14</b>	<b>26</b>	<b>0</b>	<b>4</b>	<b>0</b>	<b>Total</b>	22 Manufacture of rubber and plastic products
23 Výroba ostatných nekovových minerálnych výrobkov	<b>spolu</b>	<b>33</b>	<b>18,97</b>	<b>12</b>	<b>3</b>	<b>13</b>	<b>0</b>	<b>5</b>	<b>0</b>	<b>Total</b>	23 Manufacture of other non-metallic mineral products
24 Výroba a spracovanie kovov	<b>spolu</b>	<b>17</b>	<b>26,56</b>	<b>4</b>	<b>6</b>	<b>6</b>	<b>0</b>	<b>0</b>	<b>0</b>	<b>Total</b>	24 Manufacture of basic metals
25 Výroba kovových konštrukcií okrem strojov a zariadení	<b>spolu</b>	<b>139</b>	<b>19,50</b>	<b>17</b>	<b>51</b>	<b>36</b>	<b>0</b>	<b>34</b>	<b>0</b>	<b>Total</b>	25 Manufacture of fabricated metal products, except machinery and equipment
26 Výroba počítačových, elektronických a optických výrobkov	<b>spolu</b>	<b>27</b>	<b>25,96</b>	<b>13</b>	<b>8</b>	<b>6</b>	<b>0</b>	<b>0</b>	<b>0</b>	<b>Total</b>	26 Manufacture of computer, electronic and optical products
27 Výroba elektrických zariadení	<b>spolu</b>	<b>89</b>	<b>50,57</b>	<b>37</b>	<b>13</b>	<b>36</b>	<b>0</b>	<b>3</b>	<b>0</b>	<b>Total</b>	27 Manufacture of electrical equipment
28 Výroba strojov a zariadení i.n.	<b>spolu</b>	<b>85</b>	<b>31,37</b>	<b>38</b>	<b>19</b>	<b>25</b>	<b>0</b>	<b>3</b>	<b>0</b>	<b>Total</b>	28 Manufacture of machinery and equipment n.e.c.
29 Výroba motorových vozidiel, návesov a prívesov	<b>spolu</b>	<b>29</b>	<b>21,97</b>	<b>6</b>	<b>6</b>	<b>16</b>	<b>0</b>	<b>1</b>	<b>0</b>	<b>Total</b>	29 Manufacture of motor vehicles, trailers and semi-trailers
30 Výroba ostatných dopravných prostriedkov	<b>spolu</b>	<b>6</b>	<b>24,00</b>	<b>2</b>	<b>0</b>	<b>3</b>	<b>0</b>	<b>0</b>	<b>0</b>	<b>Total</b>	30 Manufacture of other transport equipment
31 Výroba nábytku	<b>spolu</b>	<b>44</b>	<b>34,92</b>	<b>8</b>	<b>13</b>	<b>20</b>	<b>3</b>	<b>0</b>	<b>0</b>	<b>Total</b>	31 Manufacture of furniture
32 Iná výroba	<b>spolu</b>	<b>13</b>	<b>22,03</b>	<b>4</b>	<b>4</b>	<b>5</b>	<b>0</b>	<b>0</b>	<b>0</b>	<b>Total</b>	32 Other manufacturing
33 Oprava a inštalácia strojov a prístrojov	<b>spolu</b>	<b>30</b>	<b>16,39</b>	<b>7</b>	<b>18</b>	<b>4</b>	<b>0</b>	<b>0</b>	<b>0</b>	<b>Total</b>	33 Repair and installation of machinery and equipment
35 Dodávka elektriny, plynu, pary a studeného vzduchu	od 10 do 49	11	10,19	0	7	0	0	4	0	Between 10 and 49	35 Electricity, gas, steam and air conditioning supply
	od 50 do 249	12	44,44	2	0	10	0	0	0	Between 50 and 249	
	250 a viac	5	50,00	0	1	3	0	1	0	250 or more	
	<b>spolu</b>	<b>29</b>	<b>20,00</b>	<b>2</b>	<b>8</b>	<b>13</b>	<b>0</b>	<b>5</b>	<b>0</b>	<b>Total</b>	

**3. Inovačná činnosť podnikov v rokoch 2012 - 2014**  
**3. Innovation activity in enterprises during the period 2012 - 2014**

**3.1. Podniky podľa typu inovačnej činnosti**  
**3.1. Enterprises by type of innovation activity**

6. pokračovanie / 6<sup>th</sup> continuation  
 strana / Page: 81

SK NACE	Veľkostná skupina (podľa počtu zamestnancov)	Počet podnikov s technologickou inováciou Number of enterprises with technological innovation								Sizeclass (by number of employees)	NACE
		spolu Total	podiel zo všetkých podnikov % of all enterprises	podniky iba s inováciou produktu Product innovator only	podniky iba s inováciou procesu Process innovator only	podniky s inováciou produktu a procesu Product and process innovator only	podniky iba so zrušenými inovačnými činnosťami Enterprises with abandoned innovation activities only	podniky iba s nedokončenými inovačnými činnosťami Enterprises with ongoing innovation activities only	podniky iba so zrušenými a nedokončenými inov. činnosťami Enterprises with abandoned and ongoing innovation activities only		
36 - 39 Dodávka vody; čistenie a odvod odpad. vôd, odpady a služby odstraňovania odpadov	od 10 do 49	11	10,48	1	10	0	0	0	0	Between 10 and 49	36 - 39 Water supply; sewerage, waste management and remediation activities
	od 50 do 249	3	7,69	0	3	0	0	0	0	Between 50 and 249	
	250 a viac	1	8,33	0	0	1	0	0	0	250 or more	
	<b>spolu</b>	<b>15</b>	<b>9,62</b>	<b>1</b>	<b>13</b>	<b>1</b>	<b>0</b>	<b>0</b>	<b>0</b>	<b>Total</b>	
36 Zber, úprava a dodávka vody	<b>spolu</b>	<b>1</b>	<b>5,26</b>	<b>0</b>	<b>0</b>	<b>1</b>	<b>0</b>	<b>0</b>	<b>0</b>	<b>Total</b>	36 Water collection, treatment and supply
37 Čistenie a odvod odpadových vôd	<b>spolu</b>	<b>0</b>	<b>0,00</b>	<b>0</b>	<b>0</b>	<b>0</b>	<b>0</b>	<b>0</b>	<b>0</b>	<b>Total</b>	37 Sewerage
38 Zber, sprac.a likvidácia odpadov; recyklácia materiálov	<b>spolu</b>	<b>14</b>	<b>11,48</b>	<b>1</b>	<b>13</b>	<b>0</b>	<b>0</b>	<b>0</b>	<b>0</b>	<b>Total</b>	38 Waste collection, treatment and disposal activities; materials recovery
39 Ozdravovacie činnosti a ostatné činnosti nakladania s odpadom	<b>spolu</b>	<b>0</b>	<b>0,00</b>	<b>0</b>	<b>0</b>	<b>0</b>	<b>0</b>	<b>0</b>	<b>0</b>	<b>Total</b>	39 Remediation activities and other waste management services
41 - 43 Stavebníctvo	<b>spolu</b>	<b>63</b>	<b>4,58</b>	<b>13</b>	<b>24</b>	<b>18</b>	<b>0</b>	<b>0</b>	<b>7</b>	<b>Total</b>	41 - 43 Construction
46 - 73 Služby	od 10 do 49	539	17,14	111	169	201	7	45	5	Between 10 and 49	46-73 Services
	od 50 do 249	104	19,08	37	30	36	0	1	0	Between 50 and 249	
	250 a viac	39	34,82	6	4	26	0	2	0	250 or more	
	<b>spolu</b>	<b>682</b>	<b>17,95</b>	<b>155</b>	<b>204</b>	<b>263</b>	<b>7</b>	<b>49</b>	<b>5</b>	<b>Total</b>	
Služby - jadro (46, 49-53, 58-66, 71-73)	od 10 do 49	539	17,14	111	169	201	7	45	5	Between 10 and 49	Core Services (46, 49-53, 58-66, 71-73)
	od 50 do 249	104	19,08	37	30	36	0	1	0	Between 50 and 249	
	250 a viac	39	34,82	6	4	26	0	2	0	250 or more	
	<b>spolu</b>	<b>682</b>	<b>17,95</b>	<b>155</b>	<b>204</b>	<b>263</b>	<b>7</b>	<b>49</b>	<b>5</b>	<b>Total</b>	
46 Veľkoobchod okrem motorových vozidiel	<b>spolu</b>	<b>367</b>	<b>21,64</b>	<b>76</b>	<b>127</b>	<b>142</b>	<b>7</b>	<b>14</b>	<b>0</b>	<b>Total</b>	46 Wholesale trade, except of motor vehicles and motorcycles
49 - 53 Doprava a skladovanie	od 10 do 49	41	5,48	0	13	16	0	12	0	Between 10 and 49	49 - 53 Transportation and storage
	od 50 do 249	3	1,67	2	0	1	0	0	0	Between 50 and 249	
	250 a viac	10	20,83	3	1	6	0	0	0	250 or more	
	<b>spolu</b>	<b>55</b>	<b>5,64</b>	<b>5</b>	<b>14</b>	<b>23</b>	<b>0</b>	<b>12</b>	<b>0</b>	<b>Total</b>	
49-51 Pozemná, vodná a letecká doprava	<b>spolu</b>	<b>25</b>	<b>3,36</b>	<b>3</b>	<b>6</b>	<b>9</b>	<b>0</b>	<b>6</b>	<b>0</b>	<b>Total</b>	49-51 Land transport and transport via pipelines, water transport and air transport
52 Skladové a pomocné činnosti v doprave	<b>spolu</b>	<b>28</b>	<b>12,73</b>	<b>2</b>	<b>8</b>	<b>12</b>	<b>0</b>	<b>6</b>	<b>0</b>	<b>Total</b>	52 Warehousing and support activities for transportation

**3. Inovačná činnosť podnikov v rokoch 2012 - 2014**  
**3. Innovation activity in enterprises during the period 2012 - 2014**

**3.1. Podniky podľa typu inovačnej činnosti**  
**3.1. Enterprises by type of innovation activity**

dokončenie / End  
 strana / Page : 82

SK NACE	Veľkostná skupina (podľa počtu zamestnancov)	Počet podnikov s technologickou inováciou Number of enterprises with technological innovation								Sizeclass (by number of employees)	NACE
		spolu Total	podiel zo všetkých podnikov % of all enterprises	podniky iba s inováciou produktu Product innovator only	podniky iba s inováciou procesu Process innovator only	podniky s inováciou produktu a procesu Product and process innovator only	podniky iba so zrušenými inovačnými činnosťami Enterprises with abandoned innovation activities only	podniky iba s nedokončenými inovačnými činnosťami Enterprises with ongoing innovation activities only	podniky iba so zrušenými a nedokončenými inov. činnosťami Enterprises with abandoned and ongoing innovation activities only		
53 Poštové služby a služby kuriérov	<b>spolu</b>	<b>2</b>	<b>15,38</b>	<b>0</b>	<b>0</b>	<b>2</b>	<b>0</b>	<b>0</b>	<b>0</b>	<b>Total</b>	53 Postal and courier activities
58 - 63 Informácie a komunikácia	od 10 do 49	73	22,26	11	27	34	0	1	0	Between 10 and 49	58 - 63 Information and communication
	od 50 do 249	33	37,93	20	4	10	0	0	0	Between 50 and 249	
	250 a viac	10	41,67	1	1	6	0	2	0	250 or more	
	<b>spolu</b>	<b>116</b>	<b>26,36</b>	<b>32</b>	<b>32</b>	<b>50</b>	<b>0</b>	<b>3</b>	<b>0</b>	<b>Total</b>	
58 Nakladateľské činnosti	<b>spolu</b>	<b>20</b>	<b>33,90</b>	<b>12</b>	<b>0</b>	<b>7</b>	<b>0</b>	<b>1</b>	<b>0</b>	<b>Total</b>	58 Publishing activities
59 Výroba filmov, videozáznamov a televíznych programov	<b>spolu</b>	<b>1</b>	<b>11,11</b>	<b>0</b>	<b>1</b>	<b>0</b>	<b>0</b>	<b>0</b>	<b>0</b>	<b>Total</b>	59 Motion picture, video and television programme production
60 Činnosti pre rozhlasové a televízne vysielanie	<b>spolu</b>	<b>0</b>	<b>0,00</b>	<b>0</b>	<b>0</b>	<b>0</b>	<b>0</b>	<b>0</b>	<b>0</b>	<b>Total</b>	60 Programming and broadcasting activities
61 Telekomunikácie	<b>spolu</b>	<b>11</b>	<b>33,33</b>	<b>3</b>	<b>0</b>	<b>8</b>	<b>0</b>	<b>0</b>	<b>0</b>	<b>Total</b>	61 Telecommunications
62 Počítačové programovanie, poradenstvo a súvisiace služby	<b>spolu</b>	<b>79</b>	<b>29,59</b>	<b>14</b>	<b>30</b>	<b>33</b>	<b>0</b>	<b>2</b>	<b>0</b>	<b>Total</b>	62 Computer programming, consultancy and related activities
63 Informačné služby	<b>spolu</b>	<b>7</b>	<b>10,77</b>	<b>3</b>	<b>1</b>	<b>3</b>	<b>0</b>	<b>0</b>	<b>0</b>	<b>Total</b>	63 Information service activities
64 - 66 Finančné a poisťovacie činnosti	od 10 do 49	29	29,90	9	6	14	0	0	0	Between 10 and 49	64 - 66 Financial and insurance activities
	od 50 do 249	6	15,79	0	2	2	0	1	0	Between 50 and 249	
	250 a viac	15	75,00	1	1	13	0	0	0	250 or more	
	<b>spolu</b>	<b>50</b>	<b>32,26</b>	<b>10</b>	<b>10</b>	<b>29</b>	<b>0</b>	<b>1</b>	<b>0</b>	<b>Total</b>	
64 Finančné služby okrem poistenia a dôchodkového zabezpečenia	<b>spolu</b>	<b>15</b>	<b>22,06</b>	<b>5</b>	<b>4</b>	<b>7</b>	<b>0</b>	<b>0</b>	<b>0</b>	<b>Total</b>	64 Financial service activities, except insurance and pension funding
65 Poistenie, zaistenie a dôchodkové zabezpečenie okrem povinného sociálneho poistenia	<b>spolu</b>	<b>25</b>	<b>65,79</b>	<b>3</b>	<b>5</b>	<b>17</b>	<b>0</b>	<b>0</b>	<b>0</b>	<b>Total</b>	65 Insurance, reinsurance and pension funding, except compulsory social security
66 Pomocné činnosti finančných služieb a poistenia	<b>spolu</b>	<b>10</b>	<b>20,41</b>	<b>3</b>	<b>1</b>	<b>5</b>	<b>0</b>	<b>1</b>	<b>0</b>	<b>Total</b>	66 Activities auxiliary to financial services and insurance activities
71 Architektonické a inžinierske činnosti; technické testovanie a analýzy	<b>spolu</b>	<b>70</b>	<b>23,49</b>	<b>23</b>	<b>12</b>	<b>12</b>	<b>0</b>	<b>18</b>	<b>5</b>	<b>Total</b>	71 Architectural and engineering activities; technical testing and analysis
72 Vedecký výskum a vývoj	<b>spolu</b>	<b>20</b>	<b>86,96</b>	<b>8</b>	<b>5</b>	<b>7</b>	<b>0</b>	<b>0</b>	<b>0</b>	<b>Total</b>	72 Scientific research and development
73 Reklama a prieskum trhu	<b>spolu</b>	<b>4</b>	<b>1,88</b>	<b>1</b>	<b>3</b>	<b>0</b>	<b>0</b>	<b>0</b>	<b>0</b>	<b>Total</b>	73 Advertising and market research

**3. Inovačná činnosť podnikov v rokoch 2012 - 2014**  
**3. Innovation activity in enterprises during the period 2012 - 2014**

**3.2. Podniky s inováciou produktu**  
**3.2. Enterprises with product innovation**

strana / Page : 83

SK NACE	Veľkostná skupina (podľa počtu zamestnancov)	Tržby za produkty nezmenené alebo minimálne modifikované v tis. Eur <i>Turnover of unchanged or marginally modified products in thous. EUR</i>	Podnik uviedol na trh nové alebo zdokonalené produkty - nové len pre podnik <i>Enterprise introduced a new or significantly improved products only new to the firm</i>		Podnik uviedol na trh nové alebo zdokonalené produkty - nové aj pre trh <i>Enterprise introduced a new or significantly improved products new to the market</i>		Sizeclass (by number of employees)	NACE
			počet podnikov <i>Number of enterprises</i>	tržby v tis. Eur <i>Turnover in thous. EUR</i>	počet podnikov <i>Number of enterprises</i>	tržby v tis. Eur <i>Turnover in thous. EUR</i>		
SR spolu	od 10 do 49	1 511 599	318	275 218	351	437 444	Between 10 and 49	SR - Total
	od 50 do 249	2 709 136	186	660 503	145	536 983	Between 50 and 249	
	250 a viac	26 836 938	101	3 873 894	98	15 634 433	250 or more	
	<b>spolu</b>	<b>31 057 672</b>	<b>605</b>	<b>4 809 614</b>	<b>593</b>	<b>16 608 860</b>	<b>Total</b>	
SK NACE - jadro (05-39, 46, 49-53, 58-66, 71-73)	od 10 do 49	1 498 330	309	265 454	335	432 418	Between 10 and 49	Core NACE (05-39, 46, 49-53, 58-66, 71-73)
	od 50 do 249	2 709 136	182	613 155	145	536 983	Between 50 and 249	
	250 a viac	26 379 187	97	3 866 527	97	15 625 945	250 or more	
	<b>spolu</b>	<b>30 586 653</b>	<b>588</b>	<b>4 745 136</b>	<b>577</b>	<b>16 595 346</b>	<b>Total</b>	
05 - 39 Priemysel spolu	od 10 do 49	286 393	163	121 914	120	76 603	Between 10 and 49	05 - 39 Total industry
	od 50 do 249	2 094 273	130	426 225	113	433 595	Between 50 and 249	
	250 a viac	20 755 914	74	3 287 239	80	14 050 392	250 or more	
	<b>spolu</b>	<b>23 136 580</b>	<b>367</b>	<b>3 835 377</b>	<b>313</b>	<b>14 560 590</b>	<b>Total</b>	
05 - 09 Ťažba a dobývanie	<b>spolu</b>	<b>0</b>	<b>0</b>	<b>0</b>	<b>0</b>	<b>Total</b>	05 - 09 Mining and quarrying	
10 - 33 Priemyselná výroba	od 10 do 49	285 257	162	121 914	119	76 543	Between 10 and 49	10 - 33 Manufacturing
	od 50 do 249	1 809 013	119	403 233	112	433 427	Between 50 and 249	
	250 a viac	18 395 253	71	2 417 496	78	14 050 392	250 or more	
	<b>spolu</b>	<b>20 489 523</b>	<b>352</b>	<b>2 942 642</b>	<b>308</b>	<b>14 560 362</b>	<b>Total</b>	
10 - 12 Výroba potravín, nápojov a tabakových výrobkov	<b>spolu</b>	<b>1 639 094</b>	<b>67</b>	<b>161 388</b>	<b>79</b>	<b>173 177</b>	<b>Total</b>	10 - 12 Manufacture of food products, beverages and tobacco
13 Výroba textilu	<b>spolu</b>	<b>0</b>	<b>0</b>	<b>0</b>	<b>0</b>	<b>Total</b>	13 Manufacture of textiles	
14 Výroba odevov	<b>spolu</b>	<b>27 813</b>	<b>3</b>	<b>39 085</b>	<b>0</b>	<b>Total</b>	14 Manufacture of wearing apparel	
15 Výroba kože a kožených výrobkov	<b>spolu</b>	<b>16 389</b>	<b>1</b>	<b>964</b>	<b>1</b>	<b>1 928</b>	<b>Total</b>	15 Manufacture of leather and related products
16 Spracovanie dreva a výroba výrobkov z dreva a korku okrem nábytku; výroba predmetov zo slamy a prúteného materiálu	<b>spolu</b>	<b>92 164</b>	<b>9</b>	<b>8 228</b>	<b>0</b>	<b>0</b>	<b>Total</b>	16 Manufacture of wood and of products of wood and cork, except furniture; manufacture of articles of straw and plaiting materials
17 Výroba papiera a papierových výrobkov	<b>spolu</b>	<b>167 808</b>	<b>12</b>	<b>37 541</b>	<b>3</b>	<b>31 551</b>	<b>Total</b>	17 Manufacture of paper and paper products
18 Tlač a reprodukcia záznamových médií	<b>spolu</b>	<b>14 928</b>	<b>2</b>	<b>0</b>	<b>3</b>	<b>3 568</b>	<b>Total</b>	18 Printing and reproduction of recorded media

**3. Inovačná činnosť podnikov v rokoch 2012 - 2014**  
**3. Innovation activity in enterprises during the period 2012 - 2014**

**3.2. Podniky s inováciou produktu**  
**3.2. Enterprises with product innovation**

1. pokračovanie / 1<sup>st</sup> continuation  
 strana / Page : 84

SK NACE	Veľkostná skupina (podľa počtu zamestnancov)	Tržby za produkty nezmenené alebo minimálne modifikované v tis. Eur <i>Turnover of unchanged or marginally modified products in thous. EUR</i>	Podnik uviedol na trh nové alebo zdokonalené produkty - nové len pre podnik <i>Enterprise introduced a new or significantly improved products only new to the firm</i>		Podnik uviedol na trh nové alebo zdokonalené produkty - nové aj pre trh <i>Enterprise introduced a new or significantly improved products new to the market</i>		Sizeclass (by number of employees)	NACE
			počet podnikov <i>Number of enterprises</i>	tržby v tis. Eur <i>Turnover in thous. EUR</i>	počet podnikov <i>Number of enterprises</i>	tržby v tis. Eur <i>Turnover in thous. EUR</i>		
19 - 20 Výroba koksu, rafinovaných ropných produktov, chemikálií a chemických produktov	<b>spolu</b>	<b>4 718 587</b>	<b>23</b>	<b>167 217</b>	<b>17</b>	<b>263 512</b>	<b>Total</b>	19 - 20 Manufacture of coke, refined petroleum product, chemicals and chemical products
21 Výroba zákl. farmaceutických výrobkov a prípravkov	<b>spolu</b>	<b>54 152</b>	<b>1</b>	<b>1 051</b>	<b>2</b>	<b>20 177</b>	<b>Total</b>	21 Manufacture of basic pharmaceutical products and pharmaceutical preparations
22 Výroba výrobkov z gumy a plastu	<b>spolu</b>	<b>488 393</b>	<b>29</b>	<b>552 248</b>	<b>3</b>	<b>5 459</b>	<b>Total</b>	22 Manufacture of rubber and plastic products
23 Výroba ostatných nekovových minerálnych výrobkov	<b>spolu</b>	<b>303 260</b>	<b>14</b>	<b>92 213</b>	<b>13</b>	<b>13 907</b>	<b>Total</b>	23 Manufacture of other non-metallic mineral products
24 Výroba a spracovanie kovov	<b>spolu</b>	<b>2 621 933</b>	<b>5</b>	<b>81 096</b>	<b>10</b>	<b>18 708</b>	<b>Total</b>	24 Manufacture of basic metals
25 Výroba kovových konštrukcií okrem strojov a zariadení	<b>spolu</b>	<b>581 214</b>	<b>39</b>	<b>117 367</b>	<b>21</b>	<b>66 184</b>	<b>Total</b>	25 Manufacture of fabricated metal products, except machinery and equipment
26 Výroba počítačových, elektronických a optických výrobkov	<b>spolu</b>	<b>161 630</b>	<b>8</b>	<b>45 240</b>	<b>17</b>	<b>4 118 774</b>	<b>Total</b>	26 Manufacture of computer, electronic and optical products
27 Výroba elektrických zariadení	<b>spolu</b>	<b>1 231 701</b>	<b>55</b>	<b>260 593</b>	<b>51</b>	<b>313 705</b>	<b>Total</b>	27 Manufacture of electrical equipment
28 Výroba strojov a zariadení i.n.	<b>spolu</b>	<b>1 679 556</b>	<b>40</b>	<b>156 372</b>	<b>42</b>	<b>315 400</b>	<b>Total</b>	28 Manufacture of machinery and equipment n.e.c.
29 Výroba motorových vozidiel, návesov a prívesov	<b>spolu</b>	<b>6 190 720</b>	<b>15</b>	<b>1 208 969</b>	<b>17</b>	<b>9 090 317</b>	<b>Total</b>	29 Manufacture of motor vehicles, trailers and semi-trailers
30 Výroba ostatných dopravných prostriedkov	<b>spolu</b>	<b>240 283</b>	<b>0</b>	<b>0</b>	<b>6</b>	<b>93 863</b>	<b>Total</b>	30 Manufacture of other transport equipment
31 Výroba nábytku	<b>spolu</b>	<b>159 493</b>	<b>14</b>	<b>7 533</b>	<b>9</b>	<b>7 874</b>	<b>Total</b>	31 Manufacture of furniture
32 Iná výroba	<b>spolu</b>	<b>8 689</b>	<b>9</b>	<b>3 645</b>	<b>5</b>	<b>4 430</b>	<b>Total</b>	32 Other manufacturing
33 Oprava a inštalácia strojov a prístrojov	<b>spolu</b>	<b>91 713</b>	<b>5</b>	<b>1 892</b>	<b>11</b>	<b>17 827</b>	<b>Total</b>	33 Repair and installation of machinery and equipment
35 Dodávka elektriny, plynu, pary a studeného vzduchu	od 10 do 49	0	0	0	0	0	Between 10 and 49	35 Electricity, gas, steam and air conditioning supply
	od 50 do 249	285 260	11	22 992	1	168	Between 50 and 249	
	250 a viac	2 360 660	2	783 932	2	0	250 or more	
	<b>spolu</b>	<b>2 645 920</b>	<b>13</b>	<b>806 925</b>	<b>3</b>	<b>168</b>	<b>Total</b>	

**3. Inovačná činnosť podnikov v rokoch 2012 - 2014**  
**3. Innovation activity in enterprises during the period 2012 - 2014**

**3.2. Podniky s inováciou produktu**  
**3.2. Enterprises with product innovation**

2. pokračovanie / 2<sup>nd</sup> continuation  
 strana / Page : 85

SK NACE	Veľkostná skupina (podľa počtu zamestnancov)	Tržby za produkty nezmenené alebo minimálne modifikované v tis. Eur <i>Turnover of unchanged or marginally modified products in thous. EUR</i>	Podnik uviedol na trh nové alebo zdokonalené produkty - nové len pre podnik <i>Enterprise introduced a new or significantly improved products only new to the firm</i>		Podnik uviedol na trh nové alebo zdokonalené produkty - nové aj pre trh <i>Enterprise introduced a new or significantly improved products new to the market</i>		Sizeclass (by number of employees)	NACE
			počet podnikov <i>Number of enterprises</i>	tržby v tis. Eur <i>Turnover in thous. EUR</i>	počet podnikov <i>Number of enterprises</i>	tržby v tis. Eur <i>Turnover in thous. EUR</i>		
36 - 39 Dodávka vody; čistenie a odvod odpad. vôd, odpady a služby odstraňovania odpadov	od 10 do 49	1 136	1	0	1	60	<i>Between 10 and 49</i>	36 - 39 Water supply; sewerage, waste management and remediation activities
	od 50 do 249	0	0	0	0	0	<i>Between 50 and 249</i>	
	250 a viac	0	1	85 810	0	0	<i>250 or more</i>	
	<b>spolu</b>	<b>1 136</b>	<b>2</b>	<b>85 810</b>	<b>1</b>	<b>60</b>	<b>Total</b>	
36 Zber, úprava a dodávka vody	<b>spolu</b>	<b>0</b>	<b>1</b>	<b>85 810</b>	<b>0</b>	<b>0</b>	<b>Total</b>	36 Water collection, treatment and supply
37 Čistenie a odvod odpadových vôd	<b>spolu</b>	<b>0</b>	<b>0</b>	<b>0</b>	<b>0</b>	<b>0</b>	<b>Total</b>	37 Sewerage
38 Zber, sprac.a likvidácia odpadov; recyklácia materiálov	<b>spolu</b>	<b>1 136</b>	<b>1</b>	<b>0</b>	<b>1</b>	<b>60</b>	<b>Total</b>	38 Waste collection, treatment and disposal activities; materials recovery
39 Ozdravovacie činnosti a ostatné činnosti nakladania s odpadom	<b>spolu</b>	<b>0</b>	<b>0</b>	<b>0</b>	<b>0</b>	<b>0</b>	<b>Total</b>	39 Remediation activities and other waste management services
41 - 43 Stavebníctvo	<b>spolu</b>	<b>471 019</b>	<b>17</b>	<b>64 478</b>	<b>17</b>	<b>13 514</b>	<b>Total</b>	41-43 Construction
46 - 73 Služby	od 10 do 49	1 211 937	146	143 540	215	355 815	<i>Between 10 and 49</i>	46-73 Services
	od 50 do 249	614 863	52	186 930	32	103 389	<i>Between 50 and 249</i>	
	250 a viac	5 623 274	22	579 288	17	1 575 552	<i>250 or more</i>	
	<b>spolu</b>	<b>7 450 074</b>	<b>220</b>	<b>909 758</b>	<b>264</b>	<b>2 034 756</b>	<b>Total</b>	
Služby - jadro (46, 49-53, 58-66, 71-73)	od 10 do 49	1 211 937	146	143 540	215	355 815	<i>Between 10 and 49</i>	Core Services (46, 49-53, 58-66, 71-73)
	od 50 do 249	614 863	52	186 930	32	103 389	<i>Between 50 and 249</i>	
	250 a viac	5 623 274	22	579 288	17	1 575 552	<i>250 or more</i>	
	<b>spolu</b>	<b>7 450 074</b>	<b>220</b>	<b>909 758</b>	<b>264</b>	<b>2 034 756</b>	<b>Total</b>	
46 Veľkoobchod okrem motorových vozidiel	<b>spolu</b>	<b>1 007 056</b>	<b>84</b>	<b>72 476</b>	<b>162</b>	<b>386 145</b>	<b>Total</b>	46 Wholesale trade, except of motor vehicles and motorcycles
49 - 53 Doprava a skladovanie	od 10 do 49	17 623	12	6 625	16	1 101	<i>Between 10 and 49</i>	49 - 53 Transportation and storage
	od 50 do 249	86 800	0	0	3	4 304	<i>Between 50 and 249</i>	
	250 a viac	1 261 955	8	28 372	2	158 796	<i>250 or more</i>	
	<b>spolu</b>	<b>1 366 378</b>	<b>20</b>	<b>34 998</b>	<b>21</b>	<b>164 201</b>	<b>Total</b>	
49-51 Pozemná, vodná a letecká doprava	<b>spolu</b>	<b>997 744</b>	<b>7</b>	<b>13 934</b>	<b>5</b>	<b>156 713</b>	<b>Total</b>	49-51 Land transport and transport via pipelines, water transport and air transport

**3. Inovačná činnosť podnikov v rokoch 2012 - 2014**  
**3. Innovation activity in enterprises during the period 2012 - 2014**

**3.2. Podniky s inováciou produktu**  
**3.2. Enterprises with product innovation**

dokončenie / End  
 strana / Page : 86

SK NACE	Veľkostná skupina (podľa počtu zamestnancov)	Tržby za produkty nezmenené alebo minimálne modifikované v tis. Eur <i>Turnover of unchanged or marginally modified products in thous. EUR</i>	Podnik uviedol na trh nové alebo zdokonalené produkty - nové len pre podnik <i>Enterprise introduced a new or significantly improved products only new to the firm</i>		Podnik uviedol na trh nové alebo zdokonalené produkty - nové aj pre trh <i>Enterprise introduced a new or significantly improved products new to the market</i>		Sizeclass (by number of employees)	NACE
			počet podnikov <i>Number of enterprises</i>	tržby v tis. Eur <i>Turnover in thous. EUR</i>	počet podnikov <i>Number of enterprises</i>	tržby v tis. Eur <i>Turnover in thous. EUR</i>		
52 Skladové a pomocné činnosti v doprave	<b>spolu</b>	<b>74 169</b>	<b>12</b>	<b>6 625</b>	<b>14</b>	<b>4 368</b>	<b>Total</b>	52 Warehousing and support activities for transportation
53 Poštové služby a služby kuriérov	<b>spolu</b>	<b>294 465</b>	<b>1</b>	<b>14 439</b>	<b>2</b>	<b>3 120</b>	<b>Total</b>	53 Postal and courier activities
58 - 63 Informácie a komunikácia	od 10 do 49	34 543	28	5 104	22	7 301		Between 10 and 49
	od 50 do 249	301 391	24	94 489	13	28 018		Between 50 and 249
	250 a viac	1 284 500	5	314 370	5	185 458		250 or more
	<b>spolu</b>	<b>1 620 433</b>	<b>58</b>	<b>413 963</b>	<b>40</b>	<b>220 776</b>	<b>Total</b>	58 - 63 Information and communication
58 Nakladateľské činnosti	<b>spolu</b>	<b>71 614</b>	<b>19</b>	<b>1 877</b>	<b>5</b>	<b>0</b>	<b>Total</b>	58 Publishing activities
59 Výroba filmov, videozáznamov a televíznych programov	<b>spolu</b>	<b>0</b>	<b>0</b>	<b>0</b>	<b>0</b>	<b>0</b>	<b>Total</b>	59 Motion picture, video and television programme production
60 Činnosti pre rozhlasové a televízne vysielanie	<b>spolu</b>	<b>0</b>	<b>0</b>	<b>0</b>	<b>0</b>	<b>0</b>	<b>Total</b>	60 Programming and broadcasting activities
61 Telekomunikácie	<b>spolu</b>	<b>1 307 731</b>	<b>10</b>	<b>317 320</b>	<b>6</b>	<b>178 148</b>	<b>Total</b>	61 Telecommunications
62 Počítačové programovanie, poradenstvo a súvisiace služby	<b>spolu</b>	<b>228 919</b>	<b>28</b>	<b>88 315</b>	<b>27</b>	<b>41 706</b>	<b>Total</b>	62 Computer programming, consultancy and related activities
63 Informačné služby	<b>spolu</b>	<b>12 170</b>	<b>2</b>	<b>6 452</b>	<b>3</b>	<b>922</b>	<b>Total</b>	63 Information service activities
64 - 66 Finančné a poisťovacie činnosti	od 10 do 49	256 093	20	79 642	8	16 301		Between 10 and 49
	od 50 do 249	84 933	2	7 632	1	2 340		Between 50 and 249
	250 a viac	2 932 056	8	236 086	9	1 230 296		250 or more
	<b>spolu</b>	<b>3 273 082</b>	<b>31</b>	<b>323 360</b>	<b>19</b>	<b>1 248 937</b>	<b>Total</b>	64 - 66 Financial and insurance activities
64 Finančné služby okrem poistenia a dôchodkového zabezpečenia	<b>spolu</b>	<b>1 803 859</b>	<b>9</b>	<b>122 720</b>	<b>4</b>	<b>934 329</b>	<b>Total</b>	64 Financial service activities, except insurance and pension funding
65 Poistenie, zaistenie a dôchodkové zabezpečenie okrem povinného sociálneho poistenia	<b>spolu</b>	<b>1 408 090</b>	<b>17</b>	<b>198 234</b>	<b>12</b>	<b>303 741</b>	<b>Total</b>	65 Insurance, reinsurance and pension funding, except compulsory social security
66 Pomocné činnosti finančných služieb a poistenia	<b>spolu</b>	<b>61 133</b>	<b>5</b>	<b>2 405</b>	<b>3</b>	<b>10 867</b>	<b>Total</b>	66 Activities auxiliary to financial services and insurance activities
71 Architektonické a inžinierske činnosti; technické testovanie a analýzy	<b>spolu</b>	<b>167 683</b>	<b>21</b>	<b>52 526</b>	<b>10</b>	<b>2 236</b>	<b>Total</b>	71 Architectural and engineering activities; technical testing and analysis
72 Vedecký výskum a vývoj	<b>spolu</b>	<b>7 465</b>	<b>8</b>	<b>12 436</b>	<b>11</b>	<b>7 143</b>	<b>Total</b>	72 Scientific research and development
73 Reklama a prieskum trhu	<b>spolu</b>	<b>7 977</b>	<b>0</b>	<b>0</b>	<b>1</b>	<b>5 318</b>	<b>Total</b>	73 Advertising and market research

**3. Inovačná činnosť podnikov v rokoch 2012 - 2014**  
**3. Innovation activity in enterprises during the period 2012 - 2014**

**3.3. Podniky alebo organizácie, ktoré vyvinuli inováciu výrobu**  
**3.3. Enterprises or organisations by location of goods innovation development**

strana / Page : 87

SK NACE	Veľkostná skupina (podľa počtu zamestnancov)	Inováciu výrobu vyvinul Goods innovation developed by				Sizeclass (by number of employees)	NACE
		samotný podnik alebo podniky v rámci skupiny podnikov <i>The enterprise or enterprise group</i>	podnik v spolupráci s inými podnikmi alebo organizáciami <i>The enterprise together with other enterprises or organisations</i>	podnik úpravou alebo zmenou výrobkov pôvodne vyvinutými inými podnikmi alebo organizáciami <i>The enterprise by adapting or modifying goods originally developed by other enterprises or organisations</i>	iné podniky alebo organizácie <i>Other enterprises or organisations</i>		
SR spolu	od 10 do 49	288	205	126	109	<i>Between 10 and 49</i>	SR - Total
	od 50 do 249	179	91	49	36	<i>Between 50 and 249</i>	
	250 a viac	67	77	28	34	<i>250 or more</i>	
	<b>spolu</b>	<b>534</b>	<b>373</b>	<b>202</b>	<b>179</b>	<b>Total</b>	
SK NACE - jadro (05-39, 46, 49-53, 58-66, 71-73)	od 10 do 49	272	203	124	93	<i>Between 10 and 49</i>	Core NACE (05-39, 46, 49-53, 58-66, 71-73)
	od 50 do 249	179	91	49	31	<i>Between 50 and 249</i>	
	250 a viac	65	76	28	32	<i>250 or more</i>	
	<b>spolu</b>	<b>516</b>	<b>370</b>	<b>201</b>	<b>157</b>	<b>Total</b>	
05 - 39 Priemysel spolu	od 10 do 49	168	74	42	20	<i>Between 10 and 49</i>	05 - 39 Total industry
	od 50 do 249	150	77	45	30	<i>Between 50 and 249</i>	
	250 a viac	60	71	25	31	<i>250 or more</i>	
	<b>spolu</b>	<b>378</b>	<b>221</b>	<b>112</b>	<b>82</b>	<b>Total</b>	
05 - 09 Ťažba a dobývanie	<b>spolu</b>	<b>0</b>	<b>0</b>	<b>0</b>	<b>Total</b>	05 - 09 Mining and quarrying	
10 - 33 Priemyselná výroba	od 10 do 49	167	74	41	20	<i>Between 10 and 49</i>	10 - 33 Manufacturing
	od 50 do 249	149	77	45	30	<i>Between 50 and 249</i>	
	250 a viac	60	71	25	31	<i>250 or more</i>	
	<b>spolu</b>	<b>376</b>	<b>221</b>	<b>111</b>	<b>82</b>	<b>Total</b>	
10 - 12 Výroba potravín, nápojov a tabakových výrobkov	<b>spolu</b>	<b>92</b>	<b>35</b>	<b>39</b>	<b>14</b>	<b>Total</b>	10 - 12 Manufacture of food products, beverages and tobacco
13 Výroba textilu	<b>spolu</b>	<b>0</b>	<b>0</b>	<b>0</b>	<b>0</b>	<b>Total</b>	13 Manufacture of textiles
14 Výroba odevov	<b>spolu</b>	<b>1</b>	<b>0</b>	<b>0</b>	<b>2</b>	<b>Total</b>	14 Manufacture of wearing apparel
15 Výroba kože a kožených výrobkov	<b>spolu</b>	<b>1</b>	<b>0</b>	<b>0</b>	<b>0</b>	<b>Total</b>	15 Manufacture of leather and related products
16 Spracovanie dreva a výroba výrobkov z dreva a korku okrem nábytku; výroba predmetov zo slamy a prúteného materiálu	<b>spolu</b>	<b>4</b>	<b>4</b>	<b>0</b>	<b>1</b>	<b>Total</b>	16 Manufacture of wood and of products of wood and cork, except furniture; manufacture of articles of straw and plaiting materials
17 Výroba papiera a papierových výrobkov	<b>spolu</b>	<b>14</b>	<b>13</b>	<b>1</b>	<b>0</b>	<b>Total</b>	17 Manufacture of paper and paper products
18 Tlač a reprodukcia záznamových médií	<b>spolu</b>	<b>0</b>	<b>1</b>	<b>1</b>	<b>0</b>	<b>Total</b>	18 Printing and reproduction of recorded media

**3. Inovačná činnosť podnikov v rokoch 2012 - 2014**  
**3. Innovation activity in enterprises during the period 2012 - 2014**

**3.3. Podniky alebo organizácie, ktoré vyvinuli inováciu výrobu**  
**3.3. Enterprises or organisations by location of goods innovation development**

1. pokračovanie / 1<sup>st</sup> continuation  
 strana / Page : 88

SK NACE	Veľkostná skupina (podľa počtu zamestnancov)	Inováciu výrobu vyvinul Goods innovation developed by				Sizeclass (by number of employees)	NACE
		samotný podnik alebo podniky v rámci skupiny podnikov <i>The enterprise or enterprise group</i>	podnik v spolupráci s inými podnikmi alebo organizáciami <i>The enterprise together with other enterprises or organisations</i>	podnik úpravou alebo zmenou výrobkov pôvodne vyvinutými inými podnikmi alebo organizáciami <i>The enterprise by adapting or modifying goods originally developed by other enterprises or organisations</i>	iné podniky alebo organizácie <i>Other enterprises or organisations</i>		
19 - 20 Výroba koksu, rafinovaných ropných produktov, chemikálií a chemických produktov	<b>spolu</b>	31	19	7	1	<b>Total</b>	19 - 20 Manufacture of coke, refined petroleum product, chemicals and chemical products
21 Výroba zákl. farmaceutických výrobkov a prípravkov	<b>spolu</b>	2	0	1	0	<b>Total</b>	21 Manufacture of basic pharmaceutical products and pharmaceutical preparations
22 Výroba výrobkov z gumených a plastových	<b>spolu</b>	16	23	10	5	<b>Total</b>	22 Manufacture of rubber and plastic products
23 Výroba ostatných nekovových minerálnych výrobkov	<b>spolu</b>	11	2	6	10	<b>Total</b>	23 Manufacture of other non-metallic mineral products
24 Výroba a spracovanie kovov	<b>spolu</b>	11	5	1	1	<b>Total</b>	24 Manufacture of basic metals
25 Výroba kovových konštrukcií okrem strojov a zariadení	<b>spolu</b>	33	13	2	5	<b>Total</b>	25 Manufacture of fabricated metal products, except machinery and equipment
26 Výroba počítačových, elektronických a optických výrobkov	<b>spolu</b>	15	7	0	1	<b>Total</b>	26 Manufacture of computer, electronic and optical products
27 Výroba elektrických zariadení	<b>spolu</b>	55	48	13	14	<b>Total</b>	27 Manufacture of electrical equipment
28 Výroba strojov a zariadení i.n.	<b>spolu</b>	47	28	19	13	<b>Total</b>	28 Manufacture of machinery and equipment n.e.c.
29 Výroba motorových vozidiel, návesov a prívesov	<b>spolu</b>	6	14	6	13	<b>Total</b>	29 Manufacture of motor vehicles, trailers and semi-trailers
30 Výroba ostatných dopravných prostriedkov	<b>spolu</b>	5	3	0	1	<b>Total</b>	30 Manufacture of other transport equipment
31 Výroba nábytku	<b>spolu</b>	20	5	5	0	<b>Total</b>	31 Manufacture of furniture
32 Iná výroba	<b>spolu</b>	5	0	0	0	<b>Total</b>	32 Other manufacturing
33 Oprava a inštalácia strojov a prístrojov	<b>spolu</b>	6	1	0	0	<b>Total</b>	33 Repair and installation of machinery and equipment
35 Dodávka elektriny, plynu, pary a studeného vzduchu	od 10 do 49	0	0	0	0	Between 10 and 49	35 Electricity, gas, steam and air conditioning supply
	od 50 do 249	1	0	0	0	Between 50 and 249	
	250 a viac	0	0	0	0	250 or more	
	<b>spolu</b>	1	0	0	0	<b>Total</b>	

**3. Inovačná činnosť podnikov v rokoch 2012 - 2014**  
**3. Innovation activity in enterprises during the period 2012 - 2014**

**3.3. Podniky alebo organizácie, ktoré vyvinuli inováciu výrobu**  
**3.3. Enterprises or organisations by location of goods innovation development**

2. pokračovanie / 2<sup>nd</sup> continuation  
 strana / Page : 89

SK NACE	Veľkostná skupina (podľa počtu zamestnancov)	Inováciu výrobu vyvinul Goods innovation developed by				Sizeclass (by number of employees)	NACE
		samotný podnik alebo podniky v rámci skupiny podnikov The enterprise or enterprise group	podnik v spolupráci s inými podnikmi alebo organizáciami The enterprise together with other enterprises or organisations	podnik úpravou alebo zmenou výrobkov pôvodne vyvinutými inými podnikmi alebo organizáciami The enterprise by adapting or modifying goods originally developed by other enterprises or organisations	iné podniky alebo organizácie Other enterprises or organisations		
36 - 39 Dodávka vody; čistenie a odvod odpad. vôd, odpady a služby odstraňovania odpadov	od 10 do 49	1	0	1	0	Between 10 and 49	36 - 39 Water supply; sewerage, waste management and remediation activities
	od 50 do 249	0	0	0	0	Between 50 and 249	
	250 a viac	0	0	0	0	250 or more	
	<b>spolu</b>	<b>1</b>	<b>0</b>	<b>1</b>	<b>0</b>	<b>Total</b>	
36 Zber, úprava a dodávka vody	<b>spolu</b>	<b>0</b>	<b>0</b>	<b>0</b>	<b>0</b>	<b>Total</b>	36 Water collection, treatment and supply
37 Čistenie a odvod odpadových vôd	<b>spolu</b>	<b>0</b>	<b>0</b>	<b>0</b>	<b>0</b>	<b>Total</b>	37 Sewerage
38 Zber, sprac.a likvidácia odpadov; recyklácia materiálov	<b>spolu</b>	<b>1</b>	<b>0</b>	<b>1</b>	<b>0</b>	<b>Total</b>	38 Waste collection, treatment and disposal activities; materials recovery
39 Ozdravovacie činnosti a ostatné činnosti nakladania s odpadom	<b>spolu</b>	<b>0</b>	<b>0</b>	<b>0</b>	<b>0</b>	<b>Total</b>	39 Remediation activities and other waste management services
41 - 43 Stavebníctvo	<b>spolu</b>	<b>18</b>	<b>3</b>	<b>2</b>	<b>22</b>	<b>Total</b>	41-43 Construction
46 - 73 Služby	od 10 do 49	104	129	82	73	Between 10 and 49	46-73 Services
	od 50 do 249	29	15	3	1	Between 50 and 249	
	250 a viac	5	5	3	1	250 or more	
	<b>spolu</b>	<b>138</b>	<b>149</b>	<b>88</b>	<b>75</b>	<b>Total</b>	
Služby - jadro (46, 49-53, 58-66, 71-73)	od 10 do 49	104	129	82	73	Between 10 and 49	Core Services (46, 49-53, 58-66, 71-73)
	od 50 do 249	29	15	3	1	Between 50 and 249	
	250 a viac	5	5	3	1	250 or more	
	<b>spolu</b>	<b>138</b>	<b>149</b>	<b>88</b>	<b>75</b>	<b>Total</b>	
46 Veľkoobchod okrem motorových vozidiel	<b>spolu</b>	<b>73</b>	<b>114</b>	<b>62</b>	<b>62</b>	<b>Total</b>	46 Wholesale trade, except of motor vehicles and motorcycles
49 - 53 Doprava a skladovanie	od 10 do 49	6	6	12	12	Between 10 and 49	49 - 53 Transportation and storage
	od 50 do 249	0	0	2	0	Between 50 and 249	
	250 a viac	0	0	1	0	250 or more	
	<b>spolu</b>	<b>6</b>	<b>6</b>	<b>15</b>	<b>12</b>	<b>Total</b>	
49-51 Pozemná, vodná a letecká doprava	<b>spolu</b>	<b>0</b>	<b>0</b>	<b>1</b>	<b>0</b>	<b>Total</b>	49-51 Land transport and transport via pipelines, water transport and air transport
52 Skladové a pomocné činnosti v doprave	<b>spolu</b>	<b>6</b>	<b>6</b>	<b>14</b>	<b>12</b>	<b>Total</b>	52 Warehousing and support activities for transportation

**3. Inovačná činnosť podnikov v rokoch 2012 - 2014**  
**3. Innovation activity in enterprises during the period 2012 - 2014**

**3.3. Podniky alebo organizácie, ktoré vyvinuli inováciu výrobu**  
**3.3. Enterprises or organisations by location of goods innovation development**

dokončenie / End  
 strana / Page : 90

SK NACE	Veľkostná skupina (podľa počtu zamestnancov)	Na inovácii výrobu sa podieľal <i>Goods innovation developed</i>				Sizeclass (by number of employees)	NACE
		samotný podnik alebo podniky v rámci skupiny podnikov <i>The enterprise or enterprise group</i>	podnik v spolupráci s inými podnikmi alebo organizáciami <i>The enterprise together with other enterprises or organisations</i>	podnik úpravou alebo zmenou výrobkov pôvodne vyvinutými inými podnikmi alebo organizáciami <i>The enterprise by adapting or modifying goods originally developed by other enterprises or organisations</i>	iné podniky alebo organizácie <i>Other enterprises or organisations</i>		
53 Poštové služby a služby kuriérov	<b>spolu</b>	<b>0</b>	<b>0</b>	<b>0</b>	<b>0</b>	<b>Total</b>	53 Postal and courier activities
58 - 63 Informácie a komunikácia	od 10 do 49	23	10	3	0	Between 10 and 49	58 - 63 Information and communication
	od 50 do 249	14	10	1	0	Between 50 and 249	
	250 a viac	2	2	1	1	250 or more	
	<b>spolu</b>	<b>39</b>	<b>22</b>	<b>6</b>	<b>1</b>	<b>Total</b>	
58 Nakladateľské činnosti	<b>spolu</b>	<b>8</b>	<b>0</b>	<b>0</b>	<b>0</b>	<b>Total</b>	58 Publishing activities
59 Výroba filmov, videozáznamov a televíznych programov	<b>spolu</b>	<b>0</b>	<b>0</b>	<b>0</b>	<b>0</b>	<b>Total</b>	59 Motion picture, video and television programme production
60 Činnosti pre rozhlasové a televízne vysielanie	<b>spolu</b>	<b>0</b>	<b>0</b>	<b>0</b>	<b>0</b>	<b>Total</b>	60 Programming and broadcasting activities
61 Telekomunikácie	<b>spolu</b>	<b>3</b>	<b>4</b>	<b>1</b>	<b>1</b>	<b>Total</b>	61 Telecommunications
62 Počítačové programovanie, poradenstvo a súvisiace služby	<b>spolu</b>	<b>28</b>	<b>19</b>	<b>5</b>	<b>0</b>	<b>Total</b>	62 Computer programming, consultancy and related activities
63 Informačné služby	<b>spolu</b>	<b>1</b>	<b>0</b>	<b>0</b>	<b>0</b>	<b>Total</b>	63 Information service activities
64 - 66 Finančné a poisťovacie činnosti	od 10 do 49	0	0	0	0	Between 10 and 49	64 - 66 Financial and insurance activities
	od 50 do 249	0	0	0	0	Between 50 and 249	
	250 a viac	2	2	0	0	250 or more	
	<b>spolu</b>	<b>2</b>	<b>2</b>	<b>0</b>	<b>0</b>	<b>Total</b>	
64 Finančné služby okrem poistenia a dôchodkového zabezpečenia	<b>spolu</b>	<b>0</b>	<b>0</b>	<b>0</b>	<b>0</b>	<b>Total</b>	64 Financial service activities, except insurance and pension funding
65 Poistenie, zaistenie a dôchodkové zabezpečenie okrem povinného sociálneho poistenia	<b>spolu</b>	<b>2</b>	<b>2</b>	<b>0</b>	<b>0</b>	<b>Total</b>	65 Insurance, reinsurance and pension funding, except compulsory social security
66 Pomocné činnosti finančných služieb a poistenia	<b>spolu</b>	<b>0</b>	<b>0</b>	<b>0</b>	<b>0</b>	<b>Total</b>	66 Activities auxiliary to financial services and insurance activities
71 Architektonické a inžinierske činnosti; technické testovanie a analýzy	<b>spolu</b>	<b>6</b>	<b>1</b>	<b>6</b>	<b>0</b>	<b>Total</b>	71 Architectural and engineering activities; technical testing and analysis
72 Vedecký výskum a vývoj	<b>spolu</b>	<b>12</b>	<b>4</b>	<b>0</b>	<b>1</b>	<b>Total</b>	72 Scientific research and development
73 Reklama a prieskum trhu	<b>spolu</b>	<b>0</b>	<b>0</b>	<b>0</b>	<b>0</b>	<b>Total</b>	73 Advertising an+C98:H108d market research

**3. Inovačná činnosť podnikov v rokoch 2012 - 2014**  
**3. Innovation activity in enterprises during the period 2012 - 2014**

**3.4. Podniky alebo organizácie, ktoré vyvinuli inováciu služby**

**3.4. Enterprises or organisations by location of service innovation development**

strana / Page : 91

SK NACE	Veľkostná skupina (podľa počtu zamestnancov)	Inováciu služby vyvinul <i>Service innovation developed by</i>				Sizeclass (by number of employees)	NACE
		samotný podnik alebo podniky v rámci skupiny podnikov <i>The enterprise or enterprise group</i>	podnik v spolupráci s inými podnikmi alebo organizáciami <i>The enterprise together with other enterprises or organisations</i>	podnik úpravou alebo zmenou služieb pôvodne vyvinutými inými podnikmi alebo organizáciami <i>The enterprise by adapting or modifying services originally developed by other enterprises or organisations</i>	iné podniky alebo organizácie <i>Other enterprises or organisations</i>		
SR spolu	od 10 do 49	169	100	70	62	Between 10 and 49	SR - Total
	od 50 do 249	53	48	10	19	Between 50 and 249	
	250 a viac	40	36	16	12	250 or more	
	<b>spolu</b>	<b>262</b>	<b>183</b>	<b>97</b>	<b>94</b>	<b>Total</b>	
SK NACE - jadro (05-39, 46, 49-53, 58-66, 71-73)	od 10 do 49	169	100	70	62	Between 10 and 49	Core NACE (05-39, 46, 49-53, 58-66, 71-73)
	od 50 do 249	53	48	10	19	Between 50 and 249	
	250 a viac	39	35	15	12	250 or more	
	<b>spolu</b>	<b>261</b>	<b>182</b>	<b>96</b>	<b>94</b>	<b>Total</b>	
05 - 39 Priemysel spolu	od 10 do 49	61	14	24	20	Between 10 and 49	05 - 39 Total industry
	od 50 do 249	26	23	1	13	Between 50 and 249	
	250 a viac	18	15	7	5	250 or more	
	<b>spolu</b>	<b>105</b>	<b>52</b>	<b>32</b>	<b>38</b>	<b>Total</b>	
05 - 09 Ťažba a dobývanie	<b>spolu</b>	<b>0</b>	<b>0</b>	<b>0</b>	<b>0</b>	<b>Total</b>	05 - 09 Mining and quarrying
10 - 33 Priemyselná výroba	od 10 do 49	61	14	24	20	Between 10 and 49	10 - 33 Manufacturing
	od 50 do 249	25	21	1	2	Between 50 and 249	
	250 a viac	15	13	6	4	250 or more	
	<b>spolu</b>	<b>101</b>	<b>47</b>	<b>31</b>	<b>27</b>	<b>Total</b>	
10 - 12 Výroba potravín, nápojov a tabakových výrobkov	<b>spolu</b>	<b>12</b>	<b>4</b>	<b>3</b>	<b>0</b>	<b>Total</b>	10 - 12 Manufacture of food products, beverages and tobacco
13 Výroba textilu	<b>spolu</b>	<b>0</b>	<b>0</b>	<b>0</b>	<b>0</b>	<b>Total</b>	13 Manufacture of textiles
14 Výroba odevov	<b>spolu</b>	<b>0</b>	<b>0</b>	<b>0</b>	<b>0</b>	<b>Total</b>	14 Manufacture of wearing apparel
15 Výroba kože a kožených výrobkov	<b>spolu</b>	<b>0</b>	<b>0</b>	<b>0</b>	<b>0</b>	<b>Total</b>	15 Manufacture of leather and related products
16 Spracovanie dreva a výroba výrobkov z dreva a korku okrem nábytku; výroba predmetov zo slamy a prúteného materiálu	<b>spolu</b>	<b>0</b>	<b>0</b>	<b>0</b>	<b>0</b>	<b>Total</b>	16 Manufacture of wood and of products of wood and cork, except furniture; manufacture of articles of straw and plaiting materials
17 Výroba papiera a papierových výrobkov	<b>spolu</b>	<b>2</b>	<b>2</b>	<b>0</b>	<b>0</b>	<b>Total</b>	17 Manufacture of paper and paper products
18 Tlač a reprodukcia záznamových médií	<b>spolu</b>	<b>2</b>	<b>0</b>	<b>0</b>	<b>0</b>	<b>Total</b>	18 Printing and reproduction of recorded media

**3. Inovačná činnosť podnikov v rokoch 2012 - 2014**  
**3. Innovation activity in enterprises during the period 2012 - 2014**

**3.4. Podniky alebo organizácie, ktoré vyvinuli inováciu služby**

**3.4. Enterprises or organisations by location of service innovation development**

1. pokračovanie / 1<sup>st</sup> continuation

strana / Page : 92

SK NACE	Veľkostná skupina (podľa počtu zamestnancov)	Inováciu služby vyvinul Service innovation developed by				Sizeclass (by number of employees)	NACE
		samotný podnik alebo podniky v rámci skupiny podnikov The enterprise or enterprise group	podnik v spolupráci s inými podnikmi alebo organizáciami The enterprise together with other enterprises or organisations	podnik úpravou alebo zmenou služieb pôvodne vyvinutými inými podnikmi alebo organizáciami The enterprise by adapting or modifying services originally developed by other enterprises or organisations	iné podniky alebo organizácie Other enterprises or organisations		
19 - 20 Výroba koksu, rafinovaných ropných produktov, chemikálií a chemických produktov	<b>spolu</b>	6	3	2	1	<b>Total</b>	19 - 20 Manufacture of coke, refined petroleum product, chemicals and chemical products
21 Výroba zákl. farmaceutických výrobkov a prípravkov	<b>spolu</b>	0	0	0	0	<b>Total</b>	21 Manufacture of basic pharmaceutical products and pharmaceutical preparations
22 Výroba výrobkov z gumených a plastových	<b>spolu</b>	6	5	4	0	<b>Total</b>	22 Manufacture of rubber and plastic products
23 Výroba ostatných nekovových minerálnych výrobkov	<b>spolu</b>	0	0	0	0	<b>Total</b>	23 Manufacture of other non-metallic mineral products
24 Výroba a spracovanie kovov	<b>spolu</b>	2	3	1	1	<b>Total</b>	24 Manufacture of basic metals
25 Výroba kovových konštrukcií okrem strojov a zariadení	<b>spolu</b>	10	3	13	12	<b>Total</b>	25 Manufacture of fabricated metal products, except machinery and equipment
26 Výroba počítačových, elektronických a optických výrobkov	<b>spolu</b>	8	0	0	0	<b>Total</b>	26 Manufacture of computer, electronic and optical products
27 Výroba elektrických zariadení	<b>spolu</b>	26	11	0	2	<b>Total</b>	27 Manufacture of electrical equipment
28 Výroba strojov a zariadení i.n.	<b>spolu</b>	22	6	6	4	<b>Total</b>	28 Manufacture of machinery and equipment n.e.c.
29 Výroba motorových vozidiel, návesov a prívesov	<b>spolu</b>	0	1	0	0	<b>Total</b>	29 Manufacture of motor vehicles, trailers and semi-trailers
30 Výroba ostatných dopravných prostriedkov	<b>spolu</b>	0	0	0	0	<b>Total</b>	30 Manufacture of other transport equipment
31 Výroba nábytku	<b>spolu</b>	0	8	0	3	<b>Total</b>	31 Manufacture of furniture
32 Iná výroba	<b>spolu</b>	1	0	0	4	<b>Total</b>	32 Other manufacturing
33 Oprava a inštalácia strojov a prístrojov	<b>spolu</b>	4	1	1	0	<b>Total</b>	33 Repair and installation of machinery and equipment
35 Dodávka elektriny, plynu, pary a studeného vzduchu	od 10 do 49	0	0	0	0	0	Between 10 and 49
	od 50 do 249	1	2	0	10	10	Between 50 and 249
	250 a viac	2	2	1	1	1	250 or more
	<b>spolu</b>	3	4	1	11	<b>Total</b>	35 Electricity, gas, steam and air conditioning supply

**3. Inovačná činnosť podnikov v rokoch 2012 - 2014**  
**3. Innovation activity in enterprises during the period 2012 - 2014**

**3.4. Podniky alebo organizácie, ktoré vyvinuli inováciu služby**

**3.4. Enterprises or organisations by location of service innovation development**

2. pokračovanie / 2<sup>nd</sup> continuation

strana / Page : 93

SK NACE	Veľkostná skupina (podľa počtu zamestnancov)					Sizeclass (by number of employees)	NACE
		samotný podnik alebo podniky v rámci skupiny podnikov <i>The enterprise or enterprise group</i>	podnik v spolupráci s inými podnikmi alebo organizáciami <i>The enterprise together with other enterprises or organisations</i>	podnik úpravou alebo zmenou služieb pôvodne vyvinutými inými podnikmi alebo organizáciami <i>The enterprise by adapting or modifying services originally developed by other enterprises or organisations</i>	iné podniky alebo organizácie <i>Other enterprises or organisations</i>		
36 - 39 Dodávka vody; čistenie a odvod odpad. vôd, odpady a služby odstraňovania odpadov	od 10 do 49	0	0	0	0	Between 10 and 49	36 - 39 Water supply; sewerage, waste management and remediation activities
	od 50 do 249	0	0	0	0	Between 50 and 249	
	250 a viac	1	0	0	0	250 or more	
	<b>spolu</b>	<b>1</b>	<b>0</b>	<b>0</b>	<b>0</b>	<b>Total</b>	
36 Zber, úprava a dodávka vody	<b>spolu</b>	<b>1</b>	<b>0</b>	<b>0</b>	<b>0</b>	<b>Total</b>	36 Water collection, treatment and supply
37 Čistenie a odvod odpadových vôd	<b>spolu</b>	<b>0</b>	<b>0</b>	<b>0</b>	<b>0</b>	<b>Total</b>	37 Sewerage
38 Zber, sprac.a likvidácia odpadov; recyklácia materiálov	<b>spolu</b>	<b>0</b>	<b>0</b>	<b>0</b>	<b>0</b>	<b>Total</b>	38 Waste collection, treatment and disposal activities; materials recovery
39 Ozdravovacie činnosti a ostatné činnosti nakladania s odpadom	<b>spolu</b>	<b>0</b>	<b>0</b>	<b>0</b>	<b>0</b>	<b>Total</b>	39 Remediation activities and other waste management services
41 - 43 Stavebníctvo	<b>spolu</b>	<b>1</b>	<b>1</b>	<b>1</b>	<b>0</b>	<b>Total</b>	41-43 Construction
46 - 73 Služby	od 10 do 49	108	86	47	42	Between 10 and 49	46-73 Services
	od 50 do 249	27	25	9	7	Between 50 and 249	
	250 a viac	21	20	8	7	250 or more	
	<b>spolu</b>	<b>156</b>	<b>131</b>	<b>64</b>	<b>56</b>	<b>Total</b>	
Služby - jadro (46, 49-53, 58-66, 71-73)	od 10 do 49	108	86	47	42	Between 10 and 49	Core Services (46, 49-53, 58-66, 71-73)
	od 50 do 249	27	25	9	7	Between 50 and 249	
	250 a viac	21	20	8	7	250 or more	
	<b>spolu</b>	<b>156</b>	<b>131</b>	<b>64</b>	<b>56</b>	<b>Total</b>	
46 Veľkoobchod okrem motorových vozidiel	<b>spolu</b>	<b>41</b>	<b>49</b>	<b>38</b>	<b>31</b>	<b>Total</b>	46 Wholesale trade, except of motor vehicles and motorcycles
49 - 53 Doprava a skladovanie	od 10 do 49	16	16	6	6	Between 10 and 49	49 - 53 Transportation and storage
	od 50 do 249	1	1	0	1	Between 50 and 249	
	250 a viac	5	5	1	2	250 or more	
	<b>spolu</b>	<b>22</b>	<b>22</b>	<b>7</b>	<b>9</b>	<b>Total</b>	
49-51 Pozemná, vodná a letecká doprava	<b>spolu</b>	<b>8</b>	<b>8</b>	<b>1</b>	<b>2</b>	<b>Total</b>	49-51 Land transport and transport via pipelines, water transport and air transport
52 Skladové a pomocné činnosti v doprave	<b>spolu</b>	<b>12</b>	<b>12</b>	<b>6</b>	<b>6</b>	<b>Total</b>	52 Warehousing and support activities for transportation

**3. Inovačná činnosť podnikov v rokoch 2012 - 2014**  
**3. Innovation activity in enterprises during the period 2012 - 2014**

**3.4. Podniky alebo organizácie, ktoré vyvinuli inováciu služby**

**3.4. Enterprises or organisations by location of service innovation development**

dokončenie / End

strana / Page : 94

SK NACE	Veľkostná skupina (podľa počtu zamestnancov)	Inováciu služby vyvinul <i>Service innovation developed by</i>				Sizeclass (by number of employees)	NACE
		samotný podnik alebo podniky v rámci skupiny podnikov <i>The enterprise or enterprise group</i>	podnik v spolupráci s inými podnikmi alebo organizáciami <i>The enterprise together with other enterprises or organisations</i>	podnik úpravou alebo zmenou služieb pôvodne vyvinutými inými podnikmi alebo organizáciami <i>The enterprise by adapting or modifying services originally developed by other enterprises or organisations</i>	iné podniky alebo organizácie <i>Other enterprises or organisations</i>		
53 Poštové služby a služby kuriérov	<b>spolu</b>	<b>2</b>	<b>2</b>	<b>0</b>	<b>1</b>	<b>Total</b>	53 Postal and courier activities
58 - 63 Informácie a komunikácia	od 10 do 49	16	16	0	6	Between 10 and 49	58 - 63 Information and communication
	od 50 do 249	13	13	4	1	Between 50 and 249	
	250 a viac	6	6	4	2	250 or more	
	<b>spolu</b>	<b>35</b>	<b>35</b>	<b>8</b>	<b>9</b>	<b>Total</b>	
58 Nakladateľské činnosti	<b>spolu</b>	<b>1</b>	<b>1</b>	<b>1</b>	<b>7</b>	<b>Total</b>	58 Publishing activities
59 Výroba filmov, videozáznamov a televíznych programov	<b>spolu</b>	<b>0</b>	<b>0</b>	<b>0</b>	<b>0</b>	<b>Total</b>	59 Motion picture, video and television programme production
60 Činnosti pre rozhlasové a televízne vysielanie	<b>spolu</b>	<b>0</b>	<b>0</b>	<b>0</b>	<b>0</b>	<b>Total</b>	60 Programming and broadcasting activities
61 Telekomunikácie	<b>spolu</b>	<b>8</b>	<b>8</b>	<b>4</b>	<b>2</b>	<b>Total</b>	61 Telecommunications
62 Počítačové programovanie, poradenstvo a súvisiace služby	<b>spolu</b>	<b>25</b>	<b>25</b>	<b>3</b>	<b>0</b>	<b>Total</b>	62 Computer programming, consultancy and related activities
63 Informačné služby	<b>spolu</b>	<b>1</b>	<b>1</b>	<b>0</b>	<b>0</b>	<b>Total</b>	63 Information service activities
64 - 66 Finančné a poisťovacie činnosti	od 10 do 49	20	20	6	0	Between 10 and 49	64 - 66 Financial and insurance activities
	od 50 do 249	2	2	1	1	Between 50 and 249	
	250 a viac	9	9	3	3	250 or more	
	<b>spolu</b>	<b>32</b>	<b>32</b>	<b>11</b>	<b>4</b>	<b>Total</b>	
64 Finančné služby okrem poistenia a dôchodkového zabezpečenia	<b>spolu</b>	<b>7</b>	<b>7</b>	<b>5</b>	<b>3</b>	<b>Total</b>	64 Financial service activities, except insurance and pension funding
65 Poistenie, zaistenie a dôchodkové zabezpečenie okrem povinného sociálneho poistenia	<b>spolu</b>	<b>20</b>	<b>20</b>	<b>6</b>	<b>1</b>	<b>Total</b>	65 Insurance, reinsurance and pension funding, except compulsory social security
66 Pomocné činnosti finančných služieb a poistenia	<b>spolu</b>	<b>5</b>	<b>5</b>	<b>0</b>	<b>0</b>	<b>Total</b>	66 Activities auxiliary to financial services and insurance activities
71 Architektonické a inžinierske činnosti; technické testovanie a analýzy	<b>spolu</b>	<b>23</b>	<b>23</b>	<b>0</b>	<b>0</b>	<b>Total</b>	71 Architectural and engineering activities; technical testing and analysis
72 Vedecký výskum a vývoj	<b>spolu</b>	<b>2</b>	<b>2</b>	<b>0</b>	<b>3</b>	<b>Total</b>	72 Scientific research and development
73 Reklama a prieskum trhu	<b>spolu</b>	<b>1</b>	<b>1</b>	<b>0</b>	<b>0</b>	<b>Total</b>	73 Advertising and market research

**3. Inovačná činnosť podnikov v rokoch 2012 - 2014**  
**3. Innovation activity in enterprises during the period 2012 - 2014**

**3.5. Inovácia produktu (výrobku alebo služby) bola novinkou**  
**3.5. Product (goods or service) innovation was a novelty**

strana / Page : 95

SK NACE	Veľkostná skupina (podľa počtu zamestnancov)	Počet podnikov s inováciou produktu, ktorá bola Number of enterprises with product innovation, which was			Sizeclass (by number of employees)	NACE
		novinkou v SR first in SR	novinkou v Európe first in Europe	svetovou novinkou world first		
SR spolu	od 10 do 49	269	163	111	Between 10 and 49	SR - Total
	od 50 do 249	131	72	48	Between 50 and 249	
	250 a viac	80	48	30	250 or more	
	<b>spolu</b>	<b>480</b>	<b>283</b>	<b>188</b>	<b>Total</b>	
SK NACE - jadro (05-39, 46, 49-53, 58-66, 71-73)	od 10 do 49	253	154	110	Between 10 and 49	Core NACE (05-39, 46, 49-53, 58-66, 71-73)
	od 50 do 249	131	72	48	Between 50 and 249	
	250 a viac	79	47	29	250 or more	
	<b>spolu</b>	<b>464</b>	<b>274</b>	<b>186</b>	<b>Total</b>	
05 - 39 Priemysel spolu	od 10 do 49	82	50	31	Between 10 and 49	05 - 39 Total industry
	od 50 do 249	104	66	42	Between 50 and 249	
	250 a viac	64	42	26	250 or more	
	<b>spolu</b>	<b>249</b>	<b>158</b>	<b>100</b>	<b>Total</b>	
05 - 09 Ťažba a dobývanie	<b>spolu</b>	<b>0</b>	<b>0</b>	<b>0</b>	<b>Total</b>	05 - 09 Mining and quarrying
10 - 33 Priemyselná výroba	od 10 do 49	81	49	30	Between 10 and 49	10 - 33 Manufacturing
	od 50 do 249	104	66	42	Between 50 and 249	
	250 a viac	62	41	25	250 or more	
	<b>spolu</b>	<b>246</b>	<b>156</b>	<b>98</b>	<b>Total</b>	
10 - 12 Výroba potravín, nápojov a tabakových výrobkov	<b>spolu</b>	<b>56</b>	<b>24</b>	<b>20</b>	<b>Total</b>	10 - 12 Manufacture of food products, beverages and tobacco
13 Výroba textilu	<b>spolu</b>	<b>0</b>	<b>0</b>	<b>0</b>	<b>Total</b>	13 Manufacture of textiles
14 Výroba odevov	<b>spolu</b>	<b>0</b>	<b>0</b>	<b>0</b>	<b>Total</b>	14 Manufacture of wearing apparel
15 Výroba kože a kožených výrobkov	<b>spolu</b>	<b>1</b>	<b>1</b>	<b>0</b>	<b>Total</b>	15 Manufacture of leather and related products
16 Spracovanie dreva a výroba výrobkov z dreva a korku okrem nábytku; výroba predmetov zo slamy a prúteného materiálu	<b>spolu</b>	<b>0</b>	<b>0</b>	<b>0</b>	<b>Total</b>	16 Manufacture of wood and of products of wood and cork, except furniture; manufacture of articles of straw and plaiting materials
17 Výroba papiera a papierových výrobkov	<b>spolu</b>	<b>1</b>	<b>0</b>	<b>0</b>	<b>Total</b>	17 Manufacture of paper and paper products
18 Tlač a reprodukcia záznamových médií	<b>spolu</b>	<b>3</b>	<b>0</b>	<b>0</b>	<b>Total</b>	18 Printing and reproduction of recorded media

**3. Inovačná činnosť podnikov v rokoch 2012 - 2014**  
**3. Innovation activity in enterprises during the period 2012 - 2014**

**3.5. Inovácia produktu (výrobku alebo služby) bola novinkou**  
**3.5. Product (goods or service) innovation was a novelty**

1. pokračovanie / 1<sup>st</sup> continuation  
 strana / Page : 96

SK NACE	Veľkostná skupina (podľa počtu zamestnancov)	Počet podnikov s inováciou produktu, ktorá bola Number of enterprises with product innovation, which was			Sizeclass (by number of employees)	NACE
		novinkou v SR first in SR	novinkou v Európe first in Europe	svetovou novinkou world first		
19 - 20 Výroba koksu, rafinovaných ropných produktov, chemikálií a chemických produktov	<b>spolu</b>	<b>9</b>	<b>3</b>	<b>1</b>	<b>Total</b>	19 - 20 Manufacture of coke, refined petroleum product, chemicals and chemical products
21 Výroba zákl. farmaceutických výrobkov a prípravkov	<b>spolu</b>	<b>2</b>	<b>0</b>	<b>0</b>	<b>Total</b>	21 Manufacture of basic pharmaceutical products and pharmaceutical preparations
22 Výroba výrobkov z gumy a plastu	<b>spolu</b>	<b>3</b>	<b>3</b>	<b>1</b>	<b>Total</b>	22 Manufacture of rubber and plastic products
23 Výroba ostatných nekovových minerálnych výrobkov	<b>spolu</b>	<b>12</b>	<b>5</b>	<b>5</b>	<b>Total</b>	23 Manufacture of other non-metallic mineral products
24 Výroba a spracovanie kovov	<b>spolu</b>	<b>10</b>	<b>5</b>	<b>5</b>	<b>Total</b>	24 Manufacture of basic metals
25 Výroba kovových konštrukcií okrem strojov a zariadení	<b>spolu</b>	<b>19</b>	<b>19</b>	<b>10</b>	<b>Total</b>	25 Manufacture of fabricated metal products, except machinery and equipment
26 Výroba počítačových, elektronických a optických výrobkov	<b>spolu</b>	<b>13</b>	<b>4</b>	<b>4</b>	<b>Total</b>	26 Manufacture of computer, electronic and optical products
27 Výroba elektrických zariadení	<b>spolu</b>	<b>43</b>	<b>29</b>	<b>12</b>	<b>Total</b>	27 Manufacture of electrical equipment
28 Výroba strojov a zariadení i.n.	<b>spolu</b>	<b>34</b>	<b>31</b>	<b>19</b>	<b>Total</b>	28 Manufacture of machinery and equipment n.e.c.
29 Výroba motorových vozidiel, návesov a prívesov	<b>spolu</b>	<b>13</b>	<b>13</b>	<b>11</b>	<b>Total</b>	29 Manufacture of motor vehicles, trailers and semi-trailers
30 Výroba ostatných dopravných prostriedkov	<b>spolu</b>	<b>6</b>	<b>3</b>	<b>0</b>	<b>Total</b>	30 Manufacture of other transport equipment
31 Výroba nábytku	<b>spolu</b>	<b>9</b>	<b>5</b>	<b>0</b>	<b>Total</b>	31 Manufacture of furniture
32 Iná výroba	<b>spolu</b>	<b>5</b>	<b>5</b>	<b>5</b>	<b>Total</b>	32 Other manufacturing
33 Oprava a inštalácia strojov a prístrojov	<b>spolu</b>	<b>6</b>	<b>4</b>	<b>4</b>	<b>Total</b>	33 Repair and installation of machinery and equipment
35 Dodávka elektriny, plynu, pary a studeného vzduchu	od 10 do 49	0	0	0	Between 10 and 49	35 Electricity, gas, steam and air conditioning supply
	od 50 do 249	0	0	0	Between 50 and 249	
	250 a viac	2	1	1	250 or more	
	<b>spolu</b>	<b>2</b>	<b>1</b>	<b>1</b>	<b>Total</b>	

**3. Inovačná činnosť podnikov v rokoch 2012 - 2014**  
**3. Innovation activity in enterprises during the period 2012 - 2014**

**3.5. Inovácia produktu (výrobku alebo služby) bola novinkou**  
**3.5. Product (goods or service) innovation was a novelty**

2. pokračovanie / 2<sup>nd</sup> continuation  
 strana / Page : 97

SK NACE	Veľkostná skupina (podľa počtu zamestnancov)	Počet podnikov s inováciou produktu, ktorá bola Number of enterprises with product innovation, which was			Sizeclass (by number of employees)	NACE
		novinkou v SR first in SR	novinkou v Európe first in Europe	svetovou novinkou world first		
36 - 39 Dodávka vody; čistenie a odvod odpad. vôd, odpady a služby odstraňovania odpadov	od 10 do 49	1	1	1	Between 10 and 49	36 - 39 Water supply; sewerage, waste management and remediation activities
	od 50 do 249	0	0	0	Between 50 and 249	
	250 a viac	0	0	0	250 or more	
	<b>spolu</b>	<b>1</b>	<b>1</b>	<b>1</b>	<b>Total</b>	
36 Zber, úprava a dodávka vody	<b>spolu</b>	<b>0</b>	<b>0</b>	<b>0</b>	<b>Total</b>	36 Water collection, treatment and supply
37 Čistenie a odvod odpadových vôd	<b>spolu</b>	<b>0</b>	<b>0</b>	<b>0</b>	<b>Total</b>	37 Sewerage
38 Zber, sprac. a likvidácia odpadov; recyklácia materiálov	<b>spolu</b>	<b>1</b>	<b>1</b>	<b>1</b>	<b>Total</b>	38 Waste collection, treatment and disposal activities; materials recovery
39 Ozdravovacie činnosti a ostatné činnosti nakladania s odpadom	<b>spolu</b>	<b>0</b>	<b>0</b>	<b>0</b>	<b>Total</b>	39 Remediation activities and other waste management services
41 - 43 Stavebníctvo	<b>spolu</b>	<b>17</b>	<b>9</b>	<b>3</b>	<b>Total</b>	41-43 Construction
46 - 73 Služby	od 10 do 49	172	104	78	Between 10 and 49	46-73 Services
	od 50 do 249	28	7	6	Between 50 and 249	
	250 a viac	15	5	2	250 or more	
	<b>spolu</b>	<b>215</b>	<b>116</b>	<b>86</b>	<b>Total</b>	
Služby - jadro (46, 49-53, 58-66, 71- 73)	od 10 do 49	172	104	78	Between 10 and 49	Služby - jadro (46, 49-53, 58-66, 71-73)
	od 50 do 249	28	7	6	Between 50 and 249	
	250 a viac	15	5	2	250 or more	
	<b>spolu</b>	<b>215</b>	<b>116</b>	<b>86</b>	<b>Total</b>	
46 Veľkoobchod okrem motorových vozidiel	<b>spolu</b>	<b>134</b>	<b>79</b>	<b>65</b>	<b>Total</b>	46 Wholesale trade, except of motor vehicles and motorcycles
49 - 53 Doprava a skladovanie	od 10 do 49	12	6	0	Between 10 and 49	49 - 53 Transportation and storage
	od 50 do 249	1	1	1	Between 50 and 249	
	250 a viac	2	1	1	250 or more	
	<b>spolu</b>	<b>15</b>	<b>8</b>	<b>2</b>	<b>Total</b>	
49-51 Pozemná, vodná a letecká doprava	<b>spolu</b>	<b>1</b>	<b>1</b>	<b>1</b>	<b>Total</b>	49-51 Land transport and transport via pipelines, water transport and air transport
52 Skladové a pomocné činnosti v doprave	<b>spolu</b>	<b>12</b>	<b>6</b>	<b>0</b>	<b>Total</b>	52 Warehousing and support activities for transportation

**3. Inovačná činnosť podnikov v rokoch 2012 - 2014**  
**3. Innovation activity in enterprises during the period 2012 - 2014**

**3.5. Inovácia produktu (výrobku alebo služby) bola novinkou**  
**3.5. Product (goods or service) innovation was a novelty**

dokončenie / End  
 strana / Page : 98

SK NACE	Veľkostná skupina (podľa počtu zamestnancov)	Počet podnikov s inováciou produktu, ktorá bola Number of enterprises with product innovation, which was			Sizeclass (by number of employees)	NACE
		novinkou v SR first in SR	novinkou v Európe first in Europe	svetovou novinkou world first		
53 Poštové služby a služby kuriérov	<b>spolu</b>	<b>2</b>	<b>1</b>	<b>1</b>	<b>Total</b>	53 Postal and courier activities
58 - 63 Informácie a komunikácia	od 10 do 49	22	13	11	Between 10 and 49	58 - 63 Information and communication
	od 50 do 249	12	0	0	Between 50 and 249	
	250 a viac	5	1	1	250 or more	
	<b>spolu</b>	<b>39</b>	<b>14</b>	<b>12</b>	<b>Total</b>	
58 Nakladateľské činnosti	<b>spolu</b>	<b>5</b>	<b>0</b>	<b>0</b>	<b>Total</b>	58 Publishing activities
59 Výroba filmov, videozáznamov a televíznych programov	<b>spolu</b>	<b>0</b>	<b>0</b>	<b>0</b>	<b>Total</b>	59 Motion picture, video and television programme production
60 Činnosti pre rozhlasové a televízne vysielanie	<b>spolu</b>	<b>0</b>	<b>0</b>	<b>0</b>	<b>Total</b>	60 Programming and broadcasting activities
61 Telekomunikácie	<b>spolu</b>	<b>4</b>	<b>1</b>	<b>1</b>	<b>Total</b>	61 Telecommunications
62 Počítačové programovanie, poradenstvo a súvisiace služby	<b>spolu</b>	<b>27</b>	<b>12</b>	<b>10</b>	<b>Total</b>	62 Computer programming, consultancy and related activities
63 Informačné služby	<b>spolu</b>	<b>3</b>	<b>1</b>	<b>1</b>	<b>Total</b>	63 Information service activities
64 - 66 Finančné a poisťovacie činnosti	od 10 do 49	6	0	0	Between 10 and 49	64 - 66 Financial and insurance activities
	od 50 do 249	1	0	0	Between 50 and 249	
	250 a viac	7	2	0	250 or more	
	<b>spolu</b>	<b>14</b>	<b>2</b>	<b>0</b>	<b>Total</b>	
64 Finančné služby okrem poistenia a dôchodkového zabezpečenia	<b>spolu</b>	<b>3</b>	<b>2</b>	<b>0</b>	<b>Total</b>	64 Financial service activities, except insurance and pension funding
65 Poistenie, zaistenie a dôchodkové zabezpečenie okrem povinného sociálneho poistenia	<b>spolu</b>	<b>8</b>	<b>0</b>	<b>0</b>	<b>Total</b>	65 Insurance, reinsurance and pension funding, except compulsory social security
66 Pomocné činnosti finančných služieb a poistenia	<b>spolu</b>	<b>3</b>	<b>0</b>	<b>0</b>	<b>Total</b>	66 Activities auxiliary to financial services and insurance activities
71 Architektonické a inžinierske činnosti; technické testovanie a analýzy	<b>spolu</b>	<b>1</b>	<b>1</b>	<b>0</b>	<b>Total</b>	71 Architectural and engineering activities; technical testing and analysis
72 Vedecký výskum a vývoj	<b>spolu</b>	<b>11</b>	<b>10</b>	<b>6</b>	<b>Total</b>	72 Scientific research and development
73 Reklama a prieskum trhu	<b>spolu</b>	<b>1</b>	<b>1</b>	<b>0</b>	<b>Total</b>	73 Advertising and market research

**3. Inovačná činnosť podnikov v rokoch 2012 - 2014**  
**3. Innovation activity in enterprises during the period 20 12 - 20 14**

**3.6. Podniky s inováciou produktu - tržby za inovácie, ktoré boli svetovou novinkou**  
**3.6. Enterprises with product innovation - turnover for world first product innovations**

strana / Page : 99

SK NACE	Veľkostná skupina (podľa počtu zamestnancov)	Počet podnikov s inováciou produktu, ktorých podiel tržieb v roku 2014 za inovované produkty – svetové novinky z celkových tržieb bol Number of enterprises for which the share of turnover from world first product innovations in total turnover in 2014 was						Sizeclass (by number of employees)	NACE
		menej ako 1% less than 1%	1% - 4%	5% - 9%	10% - 24%	25% a viac 25% and more	nie je známe is not known		
SR spolu	od 10 do 49 od 50 do 249 250 a viac <b>spolu</b>	17 5 5 <b>27</b>	31 4 7 <b>41</b>	11 3 6 <b>20</b>	17 11 2 <b>30</b>	7 17 6 <b>30</b>	28 7 4 <b>39</b>	Between 10 and 49 Between 50 and 249 250 or more <b>Total</b>	SR - Total
SK NACE - jadro (05-39, 46, 49-53, 58-66, 71-73)	od 10 do 49 od 50 do 249 250 a viac <b>spolu</b>	17 5 5 <b>27</b>	30 4 7 <b>40</b>	11 3 5 <b>19</b>	17 11 2 <b>30</b>	7 17 6 <b>30</b>	28 7 4 <b>39</b>	Between 10 and 49 Between 50 and 249 250 or more <b>Total</b>	Core NACE (05-39, 46, 49-53, 58-66, 71-73)
05 - 39 Priemysel spolu	od 10 do 49 od 50 do 249 250 a viac <b>spolu</b>	0 4 5 <b>9</b>	16 3 7 <b>25</b>	4 3 3 <b>10</b>	4 8 2 <b>14</b>	0 17 6 <b>23</b>	7 7 4 <b>18</b>	Between 10 and 49 Between 50 and 249 250 or more <b>Total</b>	05 - 39 Total industry
05 - 09 Ťažba a dobývanie	<b>spolu</b>	<b>0</b>	<b>0</b>	<b>0</b>	<b>0</b>	<b>0</b>	<b>0</b>	<b>Total</b>	05 - 09 Mining and quarrying
10 - 33 Priemyselná výroba	od 10 do 49 od 50 do 249 250 a viac <b>spolu</b>	0 4 4 <b>8</b>	15 3 7 <b>24</b>	4 3 3 <b>10</b>	4 8 2 <b>14</b>	0 17 6 <b>23</b>	7 7 4 <b>18</b>	Between 10 and 49 Between 50 and 249 250 or more <b>Total</b>	10 - 33 Manufacturing
10 - 12 Výroba potravín, nápojov a tabakových výrobkov	<b>spolu</b>	<b>0</b>	<b>10</b>	<b>1</b>	<b>0</b>	<b>0</b>	<b>9</b>	<b>Total</b>	10 - 12 Manufacture of food products, beverages and tobacco
13 Výroba textilu	<b>spolu</b>	<b>0</b>	<b>0</b>	<b>0</b>	<b>0</b>	<b>0</b>	<b>0</b>	<b>Total</b>	13 Manufacture of textiles
14 Výroba odevov	<b>spolu</b>	<b>0</b>	<b>0</b>	<b>0</b>	<b>0</b>	<b>0</b>	<b>0</b>	<b>Total</b>	14 Manufacture of wearing apparel
15 Výroba kože a kožených výrobkov	<b>spolu</b>	<b>0</b>	<b>0</b>	<b>0</b>	<b>0</b>	<b>0</b>	<b>0</b>	<b>Total</b>	15 Manufacture of leather and related products
16 Spracovanie dreva a výroba výrobkov z dreva a korku okrem nábytku; výroba predmetov zo slamy a prúteného materiálu	<b>spolu</b>	<b>0</b>	<b>0</b>	<b>0</b>	<b>0</b>	<b>0</b>	<b>0</b>	<b>Total</b>	16 Manufacture of wood and of products of wood and cork, except furniture; manufacture of articles of straw and plaiting materials
17 Výroba papiera a papierových výrobkov	<b>spolu</b>	<b>0</b>	<b>0</b>	<b>0</b>	<b>0</b>	<b>0</b>	<b>0</b>	<b>Total</b>	17 Manufacture of paper and paper products
18 Tlač a reprodukcia záznamových médií	<b>spolu</b>	<b>0</b>	<b>0</b>	<b>0</b>	<b>0</b>	<b>0</b>	<b>0</b>	<b>Total</b>	18 Printing and reproduction of recorded media

**3. Inovačná činnosť podnikov v rokoch 2012 - 2014**  
**3. Innovation activity in enterprises during the period 20 12 - 20 14**

**3.6. Podniky s inováciou produktu - tržby za inovácie, ktoré boli svetovou novinkou**  
**3.6. Enterprises with product innovation - turnover for world first product innovations**

1. pokračovanie / 1<sup>st</sup> continuation  
 strana / Page: 100

SK NACE	Veľkostná skupina (podľa počtu zamestnancov)	Počet podnikov s inováciou produktu, ktorých podiel tržieb v roku 2014 za inovované produkty – svetové novinky z celkových tržieb bol Number of enterprises for which the share of turnover from world first product innovations in total turnover in 2014 was						Sizeclass (by number of employees)	NACE
		menej ako 1% less than 1%	1% - 4%	5% - 9%	10% - 24%	25% a viac 25% and more	nie je známe is not known		
19 - 20 Výroba koksu, rafinovaných ropných produktov, chemikálií a chemických produktov	<b>spolu</b>	0	0	1	0	0	0	<b>Total</b>	19 - 20 Manufacture of coke, refined petroleum product, chemicals and chemical products
21 Výroba základných farmaceutických výrobkov a prípravkov	<b>spolu</b>	0	0	0	0	0	0	<b>Total</b>	21 Manufacture of basic pharmaceutical products and pharmaceutical preparations
22 Výroba výrobkov z gumy a plastu	<b>spolu</b>	0	1	0	0	0	0	<b>Total</b>	22 Manufacture of rubber and plastic products
23 Výroba ostatných nekovových minerálnych výrobkov	<b>spolu</b>	0	1	4	0	0	0	<b>Total</b>	23 Manufacture of other non-metallic mineral products
24 Výroba a spracovanie kovov	<b>spolu</b>	4	0	1	0	0	0	<b>Total</b>	24 Manufacture of basic metals
25 Výroba kovových konštrukcií okrem strojov a zariadení	<b>spolu</b>	0	0	0	8	2	0	<b>Total</b>	25 Manufacture of fabricated metal products, except machinery and equipment
26 Výroba počítačových, elektronických a optických výrobkov	<b>spolu</b>	1	0	3	0	0	0	<b>Total</b>	26 Manufacture of computer, electronic and optical products
27 Výroba elektrických zariadení	<b>spolu</b>	0	2	0	1	5	4	<b>Total</b>	27 Manufacture of electrical equipment
28 Výroba strojov a zariadení i.n.	<b>spolu</b>	1	4	0	0	8	6	<b>Total</b>	28 Manufacture of machinery and equipment n.e.c.
29 Výroba motorových vozidiel, návesov a prívesov	<b>spolu</b>	2	1	0	1	7	0	<b>Total</b>	29 Manufacture of motor vehicles, trailers and semi-trailers
30 Výroba ostatných dopravných prostriedkov	<b>spolu</b>	0	0	0	0	0	0	<b>Total</b>	30 Manufacture of other transport equipment
31 Výroba nábytku	<b>spolu</b>	0	0	0	0	0	0	<b>Total</b>	31 Manufacture of furniture
32 Iná výroba	<b>spolu</b>	0	0	0	4	1	0	<b>Total</b>	32 Other manufacturing
33 Oprava a inštalácia strojov a prístrojov	<b>spolu</b>	0	4	0	0	0	0	<b>Total</b>	33 Repair and installation of machinery and equipment
35 Dodávka elektriny, plynu, pary a studeného vzduchu	od 10 do 49	0	0	0	0	0	0	Between 10 and 49	35 Electricity, gas, steam and air conditioning supply
	od 50 do 249	0	0	0	0	0	0	Between 50 and 249	
	250 a viac	1	0	0	0	0	0	250 or more	
	<b>spolu</b>	1	0	0	0	0	0	<b>Total</b>	

**3. Inovačná činnosť podnikov v rokoch 2012 - 2014**  
**3. Innovation activity in enterprises during the period 20 12 - 20 14**

**3.6. Podniky s inováciou produktu - tržby za inovácie, ktoré boli svetovou novinkou**  
**3.6. Enterprises with product innovation - turnover for world first product innovations**

2. pokračovanie / 2<sup>nd</sup> continuation  
 strana / Page: 101

SK NACE	Veľkostná skupina (podľa počtu zamestnancov)	Počet podnikov s inováciou produktu, ktorých podiel tržieb v roku 2014 za inovované produkty – svetové novinky z celkových tržieb bol Number of enterprises for which the share of turnover from world first product innovations in total turnover in 2014 was						Sizeclass (by number of employees)	NACE
		menej ako 1% less than 1%	1% - 4%	5% - 9%	10% - 24%	25% a viac 25% and more	nie je známe is not known		
36 - 39 Dodávka vody; čistenie a odvod odpad. vôd, odpady a služby odstraňovania odpadov	od 10 do 49	0	1	0	0	0	0	Between 10 and 49	36 - 39 Water supply; sewerage, waste management and remediation activities
	od 50 do 249	0	0	0	0	0	0	Between 50 and 249	
	250 a viac	0	0	0	0	0	0	250 or more	
	<b>spolu</b>	<b>0</b>	<b>1</b>	<b>0</b>	<b>0</b>	<b>0</b>	<b>0</b>	<b>Total</b>	
36 Zber, úprava a dodávka vody	<b>spolu</b>	<b>0</b>	<b>0</b>	<b>0</b>	<b>0</b>	<b>0</b>	<b>0</b>	<b>Total</b>	36 Water collection, treatment and supply
37 Čistenie a odvod odpadových vôd	<b>spolu</b>	<b>0</b>	<b>0</b>	<b>0</b>	<b>0</b>	<b>0</b>	<b>0</b>	<b>Total</b>	37 Sewerage
38 Zber, sprac. a likvidácia odpadov; recyklácia materiálov	<b>spolu</b>	<b>0</b>	<b>1</b>	<b>0</b>	<b>0</b>	<b>0</b>	<b>0</b>	<b>Total</b>	38 Waste collection, treatment and disposal activities; materials recovery
39 Ozdravovacie činnosti a ostatné činnosti nakladania s odpadom	<b>spolu</b>	<b>0</b>	<b>0</b>	<b>0</b>	<b>0</b>	<b>0</b>	<b>0</b>	<b>Total</b>	39 Remediation activities and other waste management services
41 - 43 Stavebníctvo	<b>spolu</b>	<b>0</b>	<b>2</b>	<b>1</b>	<b>0</b>	<b>0</b>	<b>0</b>	<b>Total</b>	41 - 43 Construction
46 - 73 Služby	od 10 do 49	17	14	7	13	7	21	Between 10 and 49	46-73 Services
	od 50 do 249	1	1	0	4	0	0	Between 50 and 249	
	250 a viac	0	0	2	0	0	0	250 or more	
	<b>spolu</b>	<b>18</b>	<b>15</b>	<b>9</b>	<b>17</b>	<b>7</b>	<b>21</b>	<b>Total</b>	
Služby - jadro (46, 49-53, 58-66, 71-73)	od 10 do 49	17	14	7	13	7	21	Between 10 and 49	Core Services (46, 49-53, 58-66, 71-73)
	od 50 do 249	1	1	0	4	0	0	Between 50 and 249	
	250 a viac	0	0	2	0	0	0	250 or more	
	<b>spolu</b>	<b>18</b>	<b>15</b>	<b>9</b>	<b>17</b>	<b>7</b>	<b>21</b>	<b>Total</b>	
46 Veľkoobchod okrem motorových vozidiel	<b>spolu</b>	<b>14</b>	<b>14</b>	<b>7</b>	<b>11</b>	<b>6</b>	<b>14</b>	<b>Total</b>	46 Wholesale trade, except of motor vehicles and motorcycles
49 - 53 Doprava a skladovanie	od 10 do 49	0	14	0	0	0	0	Between 10 and 49	49 - 53 Transportation and storage
	od 50 do 249	1	0	0	0	0	0	Between 50 and 249	
	250 a viac	0	0	1	0	0	0	250 or more	
	<b>spolu</b>	<b>1</b>	<b>14</b>	<b>1</b>	<b>0</b>	<b>0</b>	<b>0</b>	<b>Total</b>	
49-51 Pozemná, vodná a letecká doprava	<b>spolu</b>	<b>0</b>	<b>0</b>	<b>1</b>	<b>0</b>	<b>0</b>	<b>0</b>	<b>Total</b>	49-51 Land transport and transport via pipelines, water transport and air transport
52 Skladové a pomocné činnosti v doprave	<b>spolu</b>	<b>0</b>	<b>0</b>	<b>0</b>	<b>0</b>	<b>0</b>	<b>0</b>	<b>Total</b>	52 Warehousing and support activities for transportation

**3. Inovačná činnosť podnikov v rokoch 2012 - 2014**  
**3. Innovation activity in enterprises during the period 20 12 - 20 14**

**3.6. Podniky s inováciou produktu - tržby za inovácie, ktoré boli svetovou novinkou**  
**3.6. Enterprises with product innovation - turnover for world first product innovations**

dokončenie / End  
 strana / Page: 102

SK NACE	Veľkostná skupina (podľa počtu zamestnancov)	Počet podnikov s inováciou produktu, ktorých podiel tržieb v roku 2014 za inovované produkty – svetové novinky z celkových tržieb bol Number of enterprises for which the share of turnover from world first product innovations in total turnover in 2014 was						Sizeclass (by number of employees)	NACE
		menej ako 1% less than 1%	1% - 4%	5% - 9%	10% - 24%	25% a viac 25% and more	nie je známe is not known		
53 Poštové služby a služby kuriérov	<b>spolu</b>	<b>1</b>	<b>0</b>	<b>0</b>	<b>0</b>	<b>0</b>	<b>0</b>	<b>Total</b>	53 Postal and courier activities
58 - 63 Informácie a komunikácia	od 10 do 49	0	0	0	3	1	7	Between 10 and 49	58 - 63 Information and communication
	od 50 do 249	0	0	0	0	0	0	Between 50 and 249	
	250 a viac	0	0	1	0	0	0	250 or more	
	<b>spolu</b>	<b>0</b>	<b>0</b>	<b>1</b>	<b>3</b>	<b>1</b>	<b>7</b>	<b>Total</b>	
58 Nakladateľské činnosti	<b>spolu</b>	<b>0</b>	<b>0</b>	<b>0</b>	<b>0</b>	<b>0</b>	<b>0</b>	<b>Total</b>	58 Publishing activities
59 Výroba filmov, videozáznamov a televíznych programov	<b>spolu</b>	<b>0</b>	<b>0</b>	<b>0</b>	<b>0</b>	<b>0</b>	<b>0</b>	<b>Total</b>	59 Motion picture, video and television programme production
60 Činnosti pre rozhlasové a televízne vysielanie	<b>spolu</b>	<b>0</b>	<b>0</b>	<b>0</b>	<b>0</b>	<b>0</b>	<b>0</b>	<b>Total</b>	60 Programming and broadcasting activities
61 Telekomunikácie	<b>spolu</b>	<b>0</b>	<b>0</b>	<b>1</b>	<b>0</b>	<b>0</b>	<b>0</b>	<b>Total</b>	61 Telecommunications
62 Počítačové programovanie, poradenstvo a súvisiace služby	<b>spolu</b>	<b>0</b>	<b>0</b>	<b>0</b>	<b>3</b>	<b>0</b>	<b>7</b>	<b>Total</b>	62 Computer programming, consultancy and related activities
63 Informačné služby	<b>spolu</b>	<b>0</b>	<b>0</b>	<b>0</b>	<b>0</b>	<b>1</b>	<b>0</b>	<b>Total</b>	63 Information service activities
64 - 66 Finančné a poisťovacie činnosti	od 10 do 49	0	0	0	0	0	0	Between 10 and 49	64 - 66 Financial and insurance activities
	od 50 do 249	0	0	0	0	0	0	Between 50 and 249	
	250 a viac	0	0	0	0	0	0	250 or more	
	<b>spolu</b>	<b>0</b>	<b>0</b>	<b>0</b>	<b>0</b>	<b>0</b>	<b>0</b>	<b>Total</b>	
64 Finančné služby okrem poistenia a dôchodkového zabezpečenia	<b>spolu</b>	<b>0</b>	<b>0</b>	<b>0</b>	<b>0</b>	<b>0</b>	<b>0</b>	<b>Total</b>	64 Financial service activities, except insurance and pension funding
65 Poistenie, zaistenie a dôchodkové zabezpečenie okrem povinného sociálneho poistenia	<b>spolu</b>	<b>0</b>	<b>0</b>	<b>0</b>	<b>0</b>	<b>0</b>	<b>0</b>	<b>Total</b>	65 Insurance, reinsurance and pension funding, except compulsory social security
66 Pomocné činnosti finančných služieb a poistenia	<b>spolu</b>	<b>0</b>	<b>0</b>	<b>0</b>	<b>0</b>	<b>0</b>	<b>0</b>	<b>Total</b>	66 Activities auxiliary to financial services and insurance activities
71 Architektonické a inžinierske činnosti; technické testovanie a analýzy	<b>spolu</b>	<b>0</b>	<b>0</b>	<b>0</b>	<b>0</b>	<b>0</b>	<b>0</b>	<b>Total</b>	71 Architectural and engineering activities; technical testing and analysis
72 Vedecký výskum a vývoj	<b>spolu</b>	<b>3</b>	<b>1</b>	<b>0</b>	<b>3</b>	<b>0</b>	<b>0</b>	<b>Total</b>	72 Scientific research and development
73 Reklama a prieskum trhu	<b>spolu</b>	<b>0</b>	<b>0</b>	<b>0</b>	<b>0</b>	<b>0</b>	<b>0</b>	<b>Total</b>	73 Advertising and market research

**3. Inovačná činnosť podnikov v rokoch 2012 - 2014**  
**3. Innovation activity in enterprises during the period 2012 - 2014**

**3.7. Podniky alebo organizácie, ktoré vyvinuli inováciu procesu**

**3.7. Enterprises or organisations by location of process innovation development**

strana / Page : 103

SK NACE	Veľkostná skupina (podľa počtu zamestnancov)	Inováciu procesu vyvinul <i>Process innovation developed by</i>				Sizeclass (by number of employees)	NACE
		samotný podnik alebo podniky v rámci skupiny podnikov <i>The enterprise or enterprise group</i>	podnik v spolupráci s inými podnikmi alebo organizáciami <i>The enterprise together with other enterprises or organisations</i>	podnik úpravou alebo zmenou procesov pôvodne vyvinutými inými podnikmi alebo organizáciami <i>The enterprise by adapting or modifying processes originally developed by other enterprises or organisations</i>	iné podniky alebo organizácie <i>Other enterprises or organisations</i>		
SR spolu	od 10 do 49	312	246	93	149	<i>Between 10 and 49</i>	SR - Total
	od 50 do 249	129	107	58	82	<i>Between 50 and 249</i>	
	250 a viac	74	88	42	41	<i>250 or more</i>	
	<b>spolu</b>	<b>514</b>	<b>441</b>	<b>193</b>	<b>272</b>	<b>Total</b>	
SK NACE - jadro (05-39, 46, 49-53, 58-66, 71-73)	od 10 do 49	289	242	92	140	<i>Between 10 and 49</i>	Core NACE (05-39, 46, 49-53, 58-66, 71-73)
	od 50 do 249	123	107	58	78	<i>Between 50 and 249</i>	
	250 a viac	73	88	41	40	<i>250 or more</i>	
	<b>spolu</b>	<b>484</b>	<b>436</b>	<b>190</b>	<b>257</b>	<b>Total</b>	
05 - 39 Priemysel spolu	od 10 do 49	117	61	21	55	<i>Between 10 and 49</i>	05 - 39 Total industry
	od 50 do 249	96	81	51	60	<i>Between 50 and 249</i>	
	250 a viac	53	68	32	34	<i>250 or more</i>	
	<b>spolu</b>	<b>266</b>	<b>211</b>	<b>105</b>	<b>149</b>	<b>Total</b>	
05 - 09 Ťažba a dobývanie	<b>spolu</b>	<b>0</b>	<b>3</b>	<b>0</b>	<b>1</b>	<b>Total</b>	05 - 09 Mining and quarrying
10 - 33 Priemyselná výroba	od 10 do 49	117	51	17	52	<i>Between 10 and 49</i>	10 - 33 Manufacturing
	od 50 do 249	96	81	48	48	<i>Between 50 and 249</i>	
	250 a viac	52	64	31	32	<i>250 or more</i>	
	<b>spolu</b>	<b>265</b>	<b>196</b>	<b>96</b>	<b>132</b>	<b>Total</b>	
10 - 12 Výroba potravín, nápojov a tabakových výrobkov	<b>spolu</b>	<b>50</b>	<b>23</b>	<b>11</b>	<b>25</b>	<b>Total</b>	10 - 12 Manufacture of food products, beverages and tobacco
13 Výroba textilu	<b>spolu</b>	<b>0</b>	<b>3</b>	<b>0</b>	<b>3</b>	<b>Total</b>	13 Manufacture of textiles
14 Výroba odevov	<b>spolu</b>	<b>0</b>	<b>5</b>	<b>1</b>	<b>1</b>	<b>Total</b>	14 Manufacture of wearing apparel
15 Výroba kože a kožených výrobkov	<b>spolu</b>	<b>2</b>	<b>0</b>	<b>2</b>	<b>0</b>	<b>Total</b>	15 Manufacture of leather and related products
16 Spracovanie dreva a výroba výrobkov z dreva a korku okrem nábytku; výroba predmetov zo slamy a prúteného materiálu	<b>spolu</b>	<b>0</b>	<b>12</b>	<b>0</b>	<b>4</b>	<b>Total</b>	16 Manufacture of wood and of products of wood and cork, except furniture; manufacture of articles of straw and plaiting materials
17 Výroba papiera a papierových výrobkov	<b>spolu</b>	<b>2</b>	<b>3</b>	<b>2</b>	<b>1</b>	<b>Total</b>	17 Manufacture of paper and paper products
18 Tlač a reprodukcia záznamových médií	<b>spolu</b>	<b>1</b>	<b>2</b>	<b>4</b>	<b>2</b>	<b>Total</b>	18 Printing and reproduction of recorded media

**3. Inovačná činnosť podnikov v rokoch 2012 - 2014**  
**3. Innovation activity in enterprises during the period 2012 - 2014**

**3.7. Podniky alebo organizácie, ktoré vyvinuli inováciu procesu**

**3.7. Enterprises or organisations by location of process innovation development**

1. pokračovanie / 1<sup>st</sup> continuation

strana / Page : 104

SK NACE	Veľkostná skupina (podľa počtu zamestnancov)	Inováciu procesu vyvinul Process innovation developed by				Sizeclass (by number of employees)	NACE
		samotný podnik alebo podniky v rámci skupiny podnikov The enterprise or enterprise group	podnik v spolupráci s inými podnikmi alebo organizáciami The enterprise together with other enterprises or organisations	podnik úpravou alebo zmenou procesov pôvodne vyvinutými inými podnikmi alebo organizáciami The enterprise by adapting or modifying processes originally developed by other enterprises or organisations	iné podniky alebo organizácie Other enterprises or organisations		
19 - 20 Výroba koksu, rafinovaných ropných produktov, chemikálií a chemických produktov	<b>spolu</b>	<b>10</b>	<b>5</b>	<b>3</b>	<b>3</b>	<b>Total</b>	19 - 20 Manufacture of coke, refined petroleum product, chemicals and chemical products
21 Výroba zákl. farmaceutických výrobkov a prípravkov	<b>spolu</b>	<b>4</b>	<b>4</b>	<b>1</b>	<b>1</b>	<b>Total</b>	21 Manufacture of basic pharmaceutical products and pharmaceutical preparations
22 Výroba výrobkov z gumených a plastových	<b>spolu</b>	<b>21</b>	<b>24</b>	<b>2</b>	<b>2</b>	<b>Total</b>	22 Manufacture of rubber and plastic products
23 Výroba ostatných nekovových minerálnych výrobkov	<b>spolu</b>	<b>13</b>	<b>5</b>	<b>3</b>	<b>1</b>	<b>Total</b>	23 Manufacture of other non-metallic mineral products
24 Výroba a spracovanie kovov	<b>spolu</b>	<b>1</b>	<b>11</b>	<b>1</b>	<b>3</b>	<b>Total</b>	24 Manufacture of basic metals
25 Výroba kovových konštrukcií okrem strojov a zariadení	<b>spolu</b>	<b>54</b>	<b>19</b>	<b>16</b>	<b>36</b>	<b>Total</b>	25 Manufacture of fabricated metal products, except machinery and equipment
26 Výroba počítačových, elektronických a optických výrobkov	<b>spolu</b>	<b>6</b>	<b>4</b>	<b>1</b>	<b>5</b>	<b>Total</b>	26 Manufacture of computer, electronic and optical products
27 Výroba elektrických zariadení	<b>spolu</b>	<b>34</b>	<b>20</b>	<b>9</b>	<b>9</b>	<b>Total</b>	27 Manufacture of electrical equipment
28 Výroba strojov a zariadení i.n.	<b>spolu</b>	<b>24</b>	<b>19</b>	<b>10</b>	<b>11</b>	<b>Total</b>	28 Manufacture of machinery and equipment n.e.c.
29 Výroba motorových vozidiel, návesov a prívesov	<b>spolu</b>	<b>6</b>	<b>19</b>	<b>9</b>	<b>15</b>	<b>Total</b>	29 Manufacture of motor vehicles, trailers and semi-trailers
30 Výroba ostatných dopravných prostriedkov	<b>spolu</b>	<b>2</b>	<b>1</b>	<b>1</b>	<b>0</b>	<b>Total</b>	30 Manufacture of other transport equipment
31 Výroba nábytku	<b>spolu</b>	<b>16</b>	<b>13</b>	<b>10</b>	<b>7</b>	<b>Total</b>	31 Manufacture of furniture
32 Iná výroba	<b>spolu</b>	<b>1</b>	<b>6</b>	<b>4</b>	<b>2</b>	<b>Total</b>	32 Other manufacturing
33 Oprava a inštalácia strojov a prístrojov	<b>spolu</b>	<b>17</b>	<b>0</b>	<b>5</b>	<b>0</b>	<b>Total</b>	33 Repair and installation of machinery and equipment
35 Dodávka elektriny, plynu, pary a studeného vzduchu	od 10 do 49	0	4	0	4	Between 10 and 49	35 Electricity, gas, steam and air conditioning supply
	od 50 do 249	0	0	0	10	Between 50 and 249	
	250 a viac	0	3	1	2	250 or more	
	<b>spolu</b>	<b>0</b>	<b>7</b>	<b>1</b>	<b>16</b>	<b>Total</b>	

**3. Inovačná činnosť podnikov v rokoch 2012 - 2014**  
**3. Innovation activity in enterprises during the period 2012 - 2014**

**3.7. Podniky alebo organizácie, ktoré vyvinuli inováciu procesu**

**3.7. Enterprises or organisations by location of process innovation development**

2. pokračovanie / 2<sup>nd</sup> continuation

strana / Page : 105

SK NACE	Veľkostná skupina (podľa počtu zamestnancov)	Inováciu procesu vyvinul <i>Process innovation developed by</i>				Sizeclass (by number of employees)	NACE
		samotný podnik alebo podniky v rámci skupiny podnikov <i>The enterprise or enterprise group</i>	podnik v spolupráci s inými podnikmi alebo organizáciami <i>The enterprise together with other enterprises or organisations</i>	podnik úpravou alebo zmenou procesov pôvodne vyvinutými inými podnikmi alebo organizáciami <i>The enterprise by adapting or modifying processes originally developed by other enterprises or organisations</i>	iné podniky alebo organizácie <i>Other enterprises or organisations</i>		
36 - 39 Dodávka vody; čistenie a odvod odpad. vôd, odpady a služby odstraňovania odpadov	od 10 do 49	0	5	4	0	<i>Between 10 and 49</i>	36 - 39 Water supply; sewerage, waste management and remediation activities
	od 50 do 249	0	0	3	0	<i>Between 50 and 249</i>	
	250 a viac	1	0	0	0	<i>250 or more</i>	
	<b>spolu</b>	<b>1</b>	<b>5</b>	<b>8</b>	<b>0</b>	<b>Total</b>	
36 Zber, úprava a dodávka vody	<b>spolu</b>	<b>1</b>	<b>0</b>	<b>0</b>	<b>0</b>	<b>Total</b>	36 Water collection, treatment and supply
37 Čistenie a odvod odpadových vôd	<b>spolu</b>	<b>0</b>	<b>0</b>	<b>0</b>	<b>0</b>	<b>Total</b>	37 Sewerage
38 Zber, sprac.a likvidácia odpadov; recyklácia materiálov	<b>spolu</b>	<b>0</b>	<b>5</b>	<b>8</b>	<b>0</b>	<b>Total</b>	38 Waste collection, treatment and disposal activities; materials recovery
39 Ozdravovacie činnosti a ostatné činnosti nakladania s odpadom	<b>spolu</b>	<b>0</b>	<b>0</b>	<b>0</b>	<b>0</b>	<b>Total</b>	39 Remediation activities and other waste management services
41 - 43 Stavebníctvo	<b>spolu</b>	<b>30</b>	<b>5</b>	<b>3</b>	<b>15</b>	<b>Total</b>	41-43 Construction
46 - 73 Služby	od 10 do 49	171	180	70	85	<i>Between 10 and 49</i>	46-73 Services
	od 50 do 249	27	26	7	18	<i>Between 50 and 249</i>	
	250 a viac	19	20	8	6	<i>250 or more</i>	
	<b>spolu</b>	<b>218</b>	<b>225</b>	<b>85</b>	<b>109</b>	<b>Total</b>	
Služby - jadro (46, 49-53, 58-66, 71-73)	od 10 do 49	171	180	70	85	<i>Between 10 and 49</i>	Core Services (46, 49-53, 58-66, 71-73)
	od 50 do 249	27	26	7	18	<i>Between 50 and 249</i>	
	250 a viac	19	20	8	6	<i>250 or more</i>	
	<b>spolu</b>	<b>218</b>	<b>225</b>	<b>85</b>	<b>109</b>	<b>Total</b>	
46 Veľkoobchod okrem motorových vozidiel	<b>spolu</b>	<b>114</b>	<b>111</b>	<b>58</b>	<b>87</b>	<b>Total</b>	46 Wholesale trade, except of motor vehicles and motorcycles
49 - 53 Doprava a skladovanie	od 10 do 49	11	28	6	0	<i>Between 10 and 49</i>	49 - 53 Transportation and storage
	od 50 do 249	0	1	0	1	<i>Between 50 and 249</i>	
	250 a viac	3	4	1	1	<i>250 or more</i>	
	<b>spolu</b>	<b>14</b>	<b>33</b>	<b>7</b>	<b>2</b>	<b>Total</b>	
49-51 Pozemná, vodná a letecká doprava	<b>spolu</b>	<b>7</b>	<b>11</b>	<b>1</b>	<b>1</b>	<b>Total</b>	49-51 Land transport and transport via pipelines, water transport and air transport
52 Skladové a pomocné činnosti v doprave	<b>spolu</b>	<b>6</b>	<b>20</b>	<b>6</b>	<b>0</b>	<b>Total</b>	52 Warehousing and support activities for transportation

**3. Inovačná činnosť podnikov v rokoch 2012 - 2014**  
**3. Innovation activity in enterprises during the period 2012 - 2014**

**3.7. Podniky alebo organizácie, ktoré vyvinuli inováciu procesu**

**3.7. Enterprises or organisations by location of process innovation development**

dokončenie / End  
strana / Page : 106

SK NACE	Veľkostná skupina (podľa počtu zamestnancov)	Inováciu procesu vyvinul Process innovation developed by				Sizeclass (by number of employees)	NACE
		samotný podnik alebo podniky v rámci skupiny podnikov The enterprise or enterprise group	podnik v spolupráci s inými podnikmi alebo organizáciami The enterprise together with other enterprises or organisations	podnik úpravou alebo zmenou procesov pôvodne vyvinutými inými podnikmi alebo organizáciami The enterprise by adapting or modifying processes originally developed by other enterprises or organisations	iné podniky alebo organizácie Other enterprises or organisations		
53 Poštové služby a služby kuriérov	<b>spolu</b>	<b>1</b>	<b>2</b>	<b>0</b>	<b>1</b>	<b>Total</b>	53 Postal and courier activities
58 - 63 Informácie a komunikácia	od 10 do 49	44	23	3	7	Between 10 and 49	58 - 63 Information and communication
	od 50 do 249	7	5	2	5	Between 50 and 249	
	250 a viac	5	5	4	0	250 or more	
	<b>spolu</b>	<b>55</b>	<b>33</b>	<b>9</b>	<b>11</b>	<b>Total</b>	
58 Nakladateľské činnosti	<b>spolu</b>	<b>1</b>	<b>1</b>	<b>0</b>	<b>7</b>	<b>Total</b>	58 Publishing activities
59 Výroba filmov, videozáznamov a televíznych programov	<b>spolu</b>	<b>0</b>	<b>0</b>	<b>0</b>	<b>1</b>	<b>Total</b>	59 Motion picture, video and television programme production
60 Činnosti pre rozhlasové a televízne vysielanie	<b>spolu</b>	<b>0</b>	<b>0</b>	<b>0</b>	<b>0</b>	<b>Total</b>	60 Programming and broadcasting activities
61 Telekomunikácie	<b>spolu</b>	<b>5</b>	<b>5</b>	<b>5</b>	<b>0</b>	<b>Total</b>	61 Telecommunications
62 Počítačové programovanie, poradenstvo a súvisiace služby	<b>spolu</b>	<b>48</b>	<b>24</b>	<b>5</b>	<b>4</b>	<b>Total</b>	62 Computer programming, consultancy and related activities
63 Informačné služby	<b>spolu</b>	<b>1</b>	<b>3</b>	<b>0</b>	<b>0</b>	<b>Total</b>	63 Information service activities
64 - 66 Finančné a poisťovacie činnosti	od 10 do 49	11	15	0	3	Between 10 and 49	64 - 66 Financial and insurance activities
	od 50 do 249	2	3	1	1	Between 50 and 249	
	250 a viac	10	9	3	4	250 or more	
	<b>spolu</b>	<b>24</b>	<b>27</b>	<b>4</b>	<b>8</b>	<b>Total</b>	
64 Finančné služby okrem poistenia a dôchodkového zabezpečenia	<b>spolu</b>	<b>3</b>	<b>8</b>	<b>2</b>	<b>2</b>	<b>Total</b>	64 Financial service activities, except insurance and pension funding
65 Poistenie, zaistenie a dôchodkové zabezpečenie okrem povinného sociálneho poistenia	<b>spolu</b>	<b>18</b>	<b>16</b>	<b>2</b>	<b>6</b>	<b>Total</b>	65 Insurance, reinsurance and pension funding, except compulsory social security
66 Pomocné činnosti finančných služieb a poistenia	<b>spolu</b>	<b>3</b>	<b>4</b>	<b>0</b>	<b>0</b>	<b>Total</b>	66 Activities auxiliary to financial services and insurance activities
71 Architektonické a inžinierske činnosti; technické testovanie a analýzy	<b>spolu</b>	<b>5</b>	<b>15</b>	<b>4</b>	<b>0</b>	<b>Total</b>	71 Architectural and engineering activities; technical testing and analysis
72 Vedecký výskum a vývoj	<b>spolu</b>	<b>5</b>	<b>5</b>	<b>3</b>	<b>0</b>	<b>Total</b>	72 Scientific research and development
73 Reklama a prieskum trhu	<b>spolu</b>	<b>2</b>	<b>1</b>	<b>0</b>	<b>0</b>	<b>Total</b>	73 Advertising and market research

**3. Inovačná činnosť podnikov v rokoch 2012 - 2014**  
**3. Innovation activity in enterprises during the period 2012 - 2014**

**3.8. Inovácia procesu bola novinkou**  
**3.8. Process innovation was a novelty**

strana / Page : 107

SK NACE	Veľkostná skupina (podľa počtu zamestnancov)	Počet podnikov s inováciou procesu, ktorá bola novinkou pre trh Number of enterprises with process innovation, which was new to the market			Sizeclass (by number of employees)	NACE
		Áno Yes	Nie No	Nie je známe Do not know		
SR spolu	od 10 do 49	97	409	114	Between 10 and 49	SR - Total
	od 50 do 249	33	168	66	Between 50 and 249	
	250 a viac	34	73	38	250 or more	
	<b>spolu</b>	<b>164</b>	<b>649</b>	<b>217</b>	<b>Total</b>	
SK NACE - jadro (05-39, 46, 49-53, 58-66, 71-73)	od 10 do 49	95	388	106	Between 10 and 49	Core NACE (05-39, 46, 49-53, 58-66, 71-73)
	od 50 do 249	33	157	66	Between 50 and 249	
	250 a viac	33	72	38	250 or more	
	<b>spolu</b>	<b>161</b>	<b>617</b>	<b>210</b>	<b>Total</b>	
05 - 39 Priemysel spolu	od 10 do 49	30	141	47	Between 10 and 49	05 - 39 Total industry
	od 50 do 249	30	107	54	Between 50 and 249	
	250 a viac	25	54	33	250 or more	
	<b>spolu</b>	<b>85</b>	<b>302</b>	<b>134</b>	<b>Total</b>	
05 - 09 Ťažba a dobývanie	<b>spolu</b>	<b>0</b>	<b>4</b>	<b>0</b>	<b>Total</b>	05 - 09 Mining and quarrying
10 - 33 Priemyselná výroba	od 10 do 49	25	132	43	Between 10 and 49	10 - 33 Manufacturing
	od 50 do 249	30	102	44	Between 50 and 249	
	250 a viac	23	51	32	250 or more	
	<b>spolu</b>	<b>78</b>	<b>285</b>	<b>118</b>	<b>Total</b>	
10 - 12 Výroba potravín, nápojov a tabakových výrobkov	<b>spolu</b>	<b>7</b>	<b>37</b>	<b>30</b>	<b>Total</b>	10 - 12 Manufacture of food products, beverages and tobacco
13 Výroba textilu	<b>spolu</b>	<b>0</b>	<b>3</b>	<b>0</b>	<b>Total</b>	13 Manufacture of textiles
14 Výroba odevov	<b>spolu</b>	<b>0</b>	<b>5</b>	<b>0</b>	<b>Total</b>	14 Manufacture of wearing apparel
15 Výroba kože a kožených výrobkov	<b>spolu</b>	<b>0</b>	<b>0</b>	<b>3</b>	<b>Total</b>	15 Manufacture of leather and related products
16 Spracovanie dreva a výroba výrobkov z dreva a korku okrem nábytku; výroba predmetov zo slamy a prúteného materiálu	<b>spolu</b>	<b>0</b>	<b>8</b>	<b>4</b>	<b>Total</b>	16 Manufacture of wood and of products of wood and cork, except furniture; manufacture of articles of straw and plaiting materials
17 Výroba papiera a papierových výrobkov	<b>spolu</b>	<b>0</b>	<b>1</b>	<b>4</b>	<b>Total</b>	17 Manufacture of paper and paper products
18 Tlač a reprodukcia záznamových médií	<b>spolu</b>	<b>1</b>	<b>6</b>	<b>2</b>	<b>Total</b>	18 Printing and reproduction of recorded media

**3. Inovačná činnosť podnikov v rokoch 2012 - 2014**  
**3. Innovation activity in enterprises during the period 2012 - 2014**

**3.8. Inovácia procesu bola novinkou**  
**3.8. Process innovation was a novelty**

1. pokračovanie / 1<sup>st</sup> continuation  
 strana / Page : 108

SK NACE	Veľkostná skupina (podľa počtu zamestnancov)	Počet podnikov s inováciou procesu, ktorá bola novinkou pre trh Number of enterprises with process innovation, which was new to the market			Sizeclass (by number of employees)	NACE
		Áno Yes	Nie No	Nie je známe Do not know		
19 - 20 Výroba koksu, rafinovaných ropných produktov, chemikálií a chemických produktov	<b>spolu</b>	3	8	1	<b>Total</b>	19 - 20 Manufacture of coke, refined petroleum product, chemicals and chemical products
21 Výroba zákl. farmaceutických výrobkov a prípravkov	<b>spolu</b>	1	4	0	<b>Total</b>	21 Manufacture of basic pharmaceutical products and pharmaceutical preparations
22 Výroba výrobkov z gumy a plastu	<b>spolu</b>	2	36	1	<b>Total</b>	22 Manufacture of rubber and plastic products
23 Výroba ostatných nekovových minerálnych výrobkov	<b>spolu</b>	2	9	6	<b>Total</b>	23 Manufacture of other non-metallic mineral products
24 Výroba a spracovanie kovov	<b>spolu</b>	1	11	1	<b>Total</b>	24 Manufacture of basic metals
25 Výroba kovových konštrukcií okrem strojov a zariadení	<b>spolu</b>	27	57	3	<b>Total</b>	25 Manufacture of fabricated metal products, except machinery and equipment
26 Výroba počítačových, elektronických a optických výrobkov	<b>spolu</b>	0	10	4	<b>Total</b>	26 Manufacture of computer, electronic and optical products
27 Výroba elektrických zariadení	<b>spolu</b>	7	28	13	<b>Total</b>	27 Manufacture of electrical equipment
28 Výroba strojov a zariadení i.n.	<b>spolu</b>	13	19	12	<b>Total</b>	28 Manufacture of machinery and equipment n.e.c.
29 Výroba motorových vozidiel, návesov a prívesov	<b>spolu</b>	4	6	12	<b>Total</b>	29 Manufacture of motor vehicles, trailers and semi-trailers
30 Výroba ostatných dopravných prostriedkov	<b>spolu</b>	3	0	0	<b>Total</b>	30 Manufacture of other transport equipment
31 Výroba nábytku	<b>spolu</b>	2	15	16	<b>Total</b>	31 Manufacture of furniture
32 Iná výroba	<b>spolu</b>	4	4	1	<b>Total</b>	32 Other manufacturing
33 Oprava a inštalácia strojov a prístrojov	<b>spolu</b>	0	18	4	<b>Total</b>	33 Repair and installation of machinery and equipment
35 Dodávka elektriny, plynu, pary a studeného vzduchu	od 10 do 49	0	7	0	Between 10 and 49	35 Electricity, gas, steam and air conditioning supply
	od 50 do 249	0	0	10	Between 50 and 249	
	250 a viac	2	1	1	250 or more	
	<b>spolu</b>	2	8	11	<b>Total</b>	

**3. Inovačná činnosť podnikov v rokoch 2012 - 2014**  
**3. Innovation activity in enterprises during the period 2012 - 2014**

**3.8. Inovácia procesu bola novinkou**  
**3.8. Process innovation was a novelty**

2. pokračovanie / 2<sup>nd</sup> continuation  
 strana / Page : 109

SK NACE	Veľkostná skupina (podľa počtu zamestnancov)	Počet podnikov s inováciou procesu, ktorá bola novinkou pre trh Number of enterprises with process innovation, which was new to the market			Sizeclass (by number of employees)	NACE
		Áno Yes	Nie No	Nie je známe Do not know		
36 - 39 Dodávka vody; čistenie a odvod odpad. vôd, odpady a služby odstraňovania odpadov	od 10 do 49	5	0	4	Between 10 and 49	36 - 39 Water supply; sewerage, waste management and remediation activities
	od 50 do 249	0	3	0	Between 50 and 249	
	250 a viac	0	1	0	250 or more	
	<b>spolu</b>	<b>5</b>	<b>4</b>	<b>4</b>	<b>Total</b>	
36 Zber, úprava a dodávka vody	<b>spolu</b>	<b>0</b>	<b>1</b>	<b>0</b>	<b>Total</b>	36 Water collection, treatment and supply
37 Čistenie a odvod odpadových vôd	<b>spolu</b>	<b>0</b>	<b>0</b>	<b>0</b>	<b>Total</b>	37 Sewerage
38 Zber, sprac.a likvidácia odpadov; recyklácia materiálov	<b>spolu</b>	<b>5</b>	<b>3</b>	<b>4</b>	<b>Total</b>	38 Waste collection, treatment and disposal activities; materials recovery
39 Ozdravovacie činnosti a ostatné činnosti nakladania s odpadom	<b>spolu</b>	<b>0</b>	<b>0</b>	<b>0</b>	<b>Total</b>	39 Remediation activities and other waste management services
41 - 43 Stavebníctvo	<b>spolu</b>	<b>3</b>	<b>32</b>	<b>8</b>	<b>Total</b>	41-43 Construction
46 - 73 Služby	od 10 do 49	65	247	59	Between 10 and 49	46-73 Services
	od 50 do 249	3	50	12	Between 50 and 249	
	250 a viac	8	17	5	250 or more	
	<b>spolu</b>	<b>76</b>	<b>315</b>	<b>76</b>	<b>Total</b>	
Služby - jadro (46, 49-53, 58-66, 71-73)	od 10 do 49	65	247	59	Between 10 and 49	Core Services (46, 49-53, 58-66, 71-73)
	od 50 do 249	3	50	12	Between 50 and 249	
	250 a viac	8	17	5	250 or more	
	<b>spolu</b>	<b>76</b>	<b>315</b>	<b>76</b>	<b>Total</b>	
46 Veľkoobchod okrem motorových vozidiel	<b>spolu</b>	<b>34</b>	<b>187</b>	<b>48</b>	<b>Total</b>	46 Wholesale trade, except of motor vehicles and motorcycles
49 - 53 Doprava a skladovanie	od 10 do 49	12	17	0	Between 10 and 49	49 - 53 Transportation and storage
	od 50 do 249	1	0	0	Between 50 and 249	
	250 a viac	1	6	0	250 or more	
	<b>spolu</b>	<b>14</b>	<b>23</b>	<b>0</b>	<b>Total</b>	
49-51 Pozemná, vodná a letecká doprava	<b>spolu</b>	<b>1</b>	<b>14</b>	<b>0</b>	<b>Total</b>	49-51 Land transport and transport via pipelines, water transport and air transport
52 Skladové a pomocné činnosti v doprave	<b>spolu</b>	<b>12</b>	<b>8</b>	<b>0</b>	<b>Total</b>	52 Warehousing and support activities for transportation

**3. Inovačná činnosť podnikov v rokoch 2012 - 2014**  
**3. Innovation activity in enterprises during the period 2012 - 2014**

**3.8. Inovácia procesu bola novinkou**  
**3.8. Process innovation was a novelty**

dokončenie / End  
 strana / Page : 110

SK NACE	Veľkostná skupina (podľa počtu zamestnancov)	Počet podnikov s inováciou procesu, ktorá bola novinkou pre trh Number of enterprises with process innovation, which was new to the market			Sizeclass (by number of employees)	NACE
		Áno Yes	Nie No	Nie je známe Do not know		
53 Poštové služby a služby kuriérov	<b>spolu</b>	<b>1</b>	<b>1</b>	<b>0</b>	<b>Total</b>	53 Postal and courier activities
58 - 63 Informácie a komunikácia	od 10 do 49	19	36	6	Between 10 and 49	58 - 63 Information and communication
	od 50 do 249	1	13	0	Between 50 and 249	
	250 a viac	3	2	2	250 or more	
	<b>spolu</b>	<b>23</b>	<b>51</b>	<b>8</b>	<b>Total</b>	
58 Nakladateľské činnosti	<b>spolu</b>	<b>7</b>	<b>0</b>	<b>0</b>	<b>Total</b>	58 Publishing activities
59 Výroba filmov, videozáznamov a televíznych programov	<b>spolu</b>	<b>0</b>	<b>1</b>	<b>0</b>	<b>Total</b>	59 Motion picture, video and television programme production
60 Činnosti pre rozhlasové a televízne vysielanie	<b>spolu</b>	<b>0</b>	<b>0</b>	<b>0</b>	<b>Total</b>	60 Programming and broadcasting activities
61 Telekomunikácie	<b>spolu</b>	<b>2</b>	<b>5</b>	<b>1</b>	<b>Total</b>	61 Telecommunications
62 Počítačové programovanie, poradenstvo a súvisiace služby	<b>spolu</b>	<b>14</b>	<b>42</b>	<b>7</b>	<b>Total</b>	62 Computer programming, consultancy and related activities
63 Informačné služby	<b>spolu</b>	<b>0</b>	<b>4</b>	<b>0</b>	<b>Total</b>	63 Information service activities
64 - 66 Finančné a poisťovacie činnosti	od 10 do 49	0	12	9	Between 10 and 49	64 - 66 Financial and insurance activities
	od 50 do 249	1	3	0	Between 50 and 249	
	250 a viac	4	7	3	250 or more	
	<b>spolu</b>	<b>5</b>	<b>22</b>	<b>12</b>	<b>Total</b>	
64 Finančné služby okrem poistenia a dôchodkového zabezpečenia	<b>spolu</b>	<b>1</b>	<b>8</b>	<b>2</b>	<b>Total</b>	64 Financial service activities, except insurance and pension funding
65 Poistenie, zaistenie a dôchodkové zabezpečenie okrem povinného sociálneho poistenia	<b>spolu</b>	<b>4</b>	<b>8</b>	<b>10</b>	<b>Total</b>	65 Insurance, reinsurance and pension funding, except compulsory social security
66 Pomocné činnosti finančných služieb a poistenia	<b>spolu</b>	<b>0</b>	<b>6</b>	<b>0</b>	<b>Total</b>	66 Activities auxiliary to financial services and insurance activities
71 Architektonické a inžinierske činnosti; technické testovanie a analýzy	<b>spolu</b>	<b>0</b>	<b>17</b>	<b>7</b>	<b>Total</b>	71 Architectural and engineering activities; technical testing and analysis
72 Vedecký výskum a vývoj	<b>spolu</b>	<b>0</b>	<b>11</b>	<b>1</b>	<b>Total</b>	72 Scientific research and development
73 Reklama a prieskum trhu	<b>spolu</b>	<b>0</b>	<b>3</b>	<b>0</b>	<b>Total</b>	73 Advertising and market research

**3. Inovačná činnosť podnikov v rokoch 2012 - 2014**  
**3. Innovation activity in enterprises during the period 2012 - 2014**

**3.9. Podniky alebo organizácie podieľajúce sa na technologických inováciách (podniky s vnútorným alebo vonkajším výskumom a vývojom)**

**3.9. Enterprises or organisations by location of innovation development (R&D performers)**

strana / Page : 111

SK NACE	Veľkostná skupina (podľa počtu zamestnancov)	Na inovácii produktu alebo procesu sa podieľal <i>Product or process innovation developed</i>				Sizeclass (by number of employees)	NACE
		samotný podnik alebo podniky v rámci skupiny podnikov <i>The enterprise or enterprise group</i>	podnik v spolupráci s inými podnikmi alebo organizáciami <i>The enterprise together with other enterprises or organisations</i>	podnik úpravou alebo zmenou produktov alebo procesov pôvodne vyvinutými inými podnikmi alebo organizáciami <i>The enterprise by adapting or modifying product or processes originally developed by other enterprises or organisations</i>	iné podniky alebo organizácie <i>Other enterprises or organisations</i>		
SR spolu	od 10 do 49	236	134	66	41	Between 10 and 49	SR - Total
	od 50 do 249	160	101	45	24	Between 50 and 249	
	250 a viac	68	77	31	27	250 or more	
	<b>spolu</b>	<b>463</b>	<b>313</b>	<b>142</b>	<b>92</b>	<b>Total</b>	
SK NACE - jadro (05-39, 46, 49-53, 58-66, 71-73)	od 10 do 49	228	134	66	41	Between 10 and 49	Core NACE (05-39, 46, 49-53, 58-66, 71-73)
	od 50 do 249	160	101	45	24	Between 50 and 249	
	250 a viac	65	75	30	26	250 or more	
	<b>spolu</b>	<b>452</b>	<b>311</b>	<b>141</b>	<b>91</b>	<b>Total</b>	
05 - 39 Priemysel spolu	od 10 do 49	112	52	22	13	Between 10 and 49	05 - 39 Total industry
	od 50 do 249	130	73	42	19	Between 50 and 249	
	250 a viac	53	64	24	23	250 or more	
	<b>spolu</b>	<b>295</b>	<b>189</b>	<b>88</b>	<b>55</b>	<b>Total</b>	
05 - 09 Ťažba a dobývanie	<b>spolu</b>	<b>0</b>	<b>0</b>	<b>0</b>	<b>Total</b>	05 - 09 Mining and quarrying	
10 - 33 Priemyselná výroba	od 10 do 49	111	52	21	13	Between 10 and 49	10 - 33 Manufacturing
	od 50 do 249	130	73	42	19	Between 50 and 249	
	250 a viac	51	62	23	22	250 or more	
	<b>spolu</b>	<b>292</b>	<b>187</b>	<b>86</b>	<b>54</b>	<b>Total</b>	
10 - 12 Výroba potravín, nápojov a tabakových výrobkov	<b>spolu</b>	<b>54</b>	<b>27</b>	<b>20</b>	<b>10</b>	<b>Total</b>	10 - 12 Manufacture of food products, beverages and tobacco
13 Výroba textilu	<b>spolu</b>	<b>0</b>	<b>0</b>	<b>0</b>	<b>0</b>	<b>Total</b>	13 Manufacture of textiles
14 Výroba odevov	<b>spolu</b>	<b>1</b>	<b>0</b>	<b>0</b>	<b>0</b>	<b>Total</b>	14 Manufacture of wearing apparel
15 Výroba kože a kožených výrobkov	<b>spolu</b>	<b>1</b>	<b>0</b>	<b>0</b>	<b>0</b>	<b>Total</b>	15 Manufacture of leather and related products
16 Spracovanie dreva a výroba výrobkov z dreva a korku okrem nábytku; výroba predmetov zo slamy a prúteného materiálu	<b>spolu</b>	<b>0</b>	<b>0</b>	<b>0</b>	<b>0</b>	<b>Total</b>	16 Manufacture of wood and of products of wood and cork, except furniture; manufacture of articles of straw and plaiting materials
17 Výroba papiera a papierových výrobkov	<b>spolu</b>	<b>11</b>	<b>11</b>	<b>1</b>	<b>0</b>	<b>Total</b>	17 Manufacture of paper and paper products
18 Tlač a reprodukcia záznamových médií	<b>spolu</b>	<b>0</b>	<b>1</b>	<b>1</b>	<b>0</b>	<b>Total</b>	18 Printing and reproduction of recorded media

**3. Inovačná činnosť podnikov v rokoch 2012 - 2014**  
**3. Innovation activity in enterprises during the period 2012 - 2014**

**3.9. Podniky alebo organizácie podieľajúce sa na technologických inováciách (podniky s vnútorným alebo vonkajším výskumom a vývojom)**

**3.9. Enterprises or organisations by location of innovation development (R&D performers)**

1. pokračovanie / 1<sup>st</sup> continuation

strana / Page : 112

SK NACE	Veľkostná skupina (podľa počtu zamestnancov)	Na inovácii produktu alebo procesu sa podieľal <i>Product or process innovation developed</i>				Sizeclass (by number of employees)	NACE
		samotný podnik alebo podniky v rámci skupiny podnikov <i>The enterprise or enterprise group</i>	podnik v spolupráci s inými podnikmi alebo organizáciami <i>The enterprise together with other enterprises or organisations</i>	podnik úpravou alebo zmenou produktov alebo procesov pôvodne vyvinutými inými podnikmi alebo organizáciami <i>The enterprise by adapting or modifying product or processes originally developed by other enterprises or organisations</i>	iné podniky alebo organizácie <i>Other enterprises or organisations</i>		
19 - 20 Výroba koksu, rafinovaných ropných produktov, chemikálií a chemických produktov	<b>spolu</b>	<b>31</b>	<b>19</b>	<b>7</b>	<b>1</b>	<b>Total</b>	19 - 20 Manufacture of coke, refined petroleum product, chemicals and chemical products
21 Výroba zákl. farmaceutických výrobkov a prípravkov	<b>spolu</b>	<b>2</b>	<b>0</b>	<b>1</b>	<b>0</b>	<b>Total</b>	21 Manufacture of basic pharmaceutical products and pharmaceutical preparations
22 Výroba výrobkov z gumy a plastu	<b>spolu</b>	<b>11</b>	<b>18</b>	<b>10</b>	<b>5</b>	<b>Total</b>	22 Manufacture of rubber and plastic products
23 Výroba ostatných nekovových minerálnych výrobkov	<b>spolu</b>	<b>2</b>	<b>1</b>	<b>6</b>	<b>5</b>	<b>Total</b>	23 Manufacture of other non-metallic mineral products
24 Výroba a spracovanie kovov	<b>spolu</b>	<b>11</b>	<b>6</b>	<b>1</b>	<b>1</b>	<b>Total</b>	24 Manufacture of basic metals
25 Výroba kovových konštrukcií okrem strojov a zariadení	<b>spolu</b>	<b>26</b>	<b>11</b>	<b>1</b>	<b>4</b>	<b>Total</b>	25 Manufacture of fabricated metal products, except machinery and equipment
26 Výroba počítačových, elektronických a optických výrobkov	<b>spolu</b>	<b>15</b>	<b>7</b>	<b>0</b>	<b>1</b>	<b>Total</b>	26 Manufacture of computer, electronic and optical products
27 Výroba elektrických zariadení	<b>spolu</b>	<b>52</b>	<b>41</b>	<b>13</b>	<b>11</b>	<b>Total</b>	27 Manufacture of electrical equipment
28 Výroba strojov a zariadení i.n.	<b>spolu</b>	<b>42</b>	<b>23</b>	<b>14</b>	<b>6</b>	<b>Total</b>	28 Manufacture of machinery and equipment n.e.c.
29 Výroba motorových vozidiel, návesov a prívesov	<b>spolu</b>	<b>6</b>	<b>12</b>	<b>5</b>	<b>7</b>	<b>Total</b>	29 Manufacture of motor vehicles, trailers and semi-trailers
30 Výroba ostatných dopravných prostriedkov	<b>spolu</b>	<b>5</b>	<b>3</b>	<b>0</b>	<b>1</b>	<b>Total</b>	30 Manufacture of other transport equipment
31 Výroba nábytku	<b>spolu</b>	<b>8</b>	<b>5</b>	<b>5</b>	<b>3</b>	<b>Total</b>	31 Manufacture of furniture
32 Iná výroba	<b>spolu</b>	<b>5</b>	<b>0</b>	<b>0</b>	<b>0</b>	<b>Total</b>	32 Other manufacturing
33 Oprava a inštalácia strojov a prístrojov	<b>spolu</b>	<b>11</b>	<b>2</b>	<b>1</b>	<b>0</b>	<b>Total</b>	33 Repair and installation of machinery and equipment
35 Dodávka elektriny, plynu, pary a studeného vzduchu	od 10 do 49	0	0	0	0	Between 10 and 49	35 Electricity, gas, steam and air conditioning supply
	od 50 do 249	0	0	0	0	Between 50 and 249	
	250 a viac	2	2	1	1	250 or more	
	<b>spolu</b>	<b>2</b>	<b>2</b>	<b>1</b>	<b>1</b>	<b>Total</b>	

**3. Inovačná činnosť podnikov v rokoch 2012 - 2014**  
**3. Innovation activity in enterprises during the period 2012 - 2014**

**3.9. Podniky alebo organizácie podieľajúce sa na technologických inováciách (podniky s vnútorným alebo vonkajším výskumom a vývojom)**

**3.9. Enterprises or organisations by location of innovation development (R&D performers)**

2. pokračovanie / 2<sup>nd</sup> continuation

strana / Page : 113

SK NACE	Veľkostná skupina (podľa počtu zamestnancov)	Na inovácii produktu alebo procesu sa podieľal <i>Product or process innovation developed</i>				Sizeclass (by number of employees)	NACE
		samotný podnik alebo podniky v rámci skupiny podnikov <i>The enterprise or enterprise group</i>	podnik v spolupráci s inými podnikmi alebo organizáciami <i>The enterprise together with other enterprises or organisations</i>	podnik úpravou alebo zmenou produktov alebo procesov pôvodne vyvinutými inými podnikmi alebo organizáciami <i>The enterprise by adapting or modifying product or processes originally developed by other enterprises or organisations</i>	iné podniky alebo organizácie <i>Other enterprises or organisations</i>		
36 - 39 Dodávka vody; čistenie a odvod odpad. vôd, odpady a služby odstraňovania odpadov	od 10 do 49	1	0	1	0	<i>Between 10 and 49</i>	36 - 39 Water supply; sewerage, waste management and remediation activities
	od 50 do 249	0	0	0	0	<i>Between 50 and 249</i>	
	250 a viac	0	0	0	0	<i>250 or more</i>	
	<b>spolu</b>	<b>1</b>	<b>0</b>	<b>1</b>	<b>0</b>	<b>Total</b>	
36 Zber, úprava a dodávka vody	<b>spolu</b>	<b>0</b>	<b>0</b>	<b>0</b>	<b>0</b>	<b>Total</b>	36 Water collection, treatment and supply
37 Čistenie a odvod odpadových vôd	<b>spolu</b>	<b>0</b>	<b>0</b>	<b>0</b>	<b>0</b>	<b>Total</b>	37 Sewerage
38 Zber, sprac.a likvidácia odpadov; recyklácia materiálov	<b>spolu</b>	<b>1</b>	<b>0</b>	<b>1</b>	<b>0</b>	<b>Total</b>	38 Waste collection, treatment and disposal activities; materials recovery
39 Ozdravovacie činnosti a ostatné činnosti nakladania s odpadom	<b>spolu</b>	<b>0</b>	<b>0</b>	<b>0</b>	<b>0</b>	<b>Total</b>	39 Remediation activities and other waste management services
41 - 43 Stavebníctvo	<b>spolu</b>	<b>11</b>	<b>2</b>	<b>1</b>	<b>1</b>	<b>Total</b>	41-43 Construction
46 - 73 Služby	od 10 do 49	116	82	44	28	<i>Between 10 and 49</i>	46-73 Services
	od 50 do 249	30	28	3	4	<i>Between 50 and 249</i>	
	250 a viac	11	11	6	3	<i>250 or more</i>	
	<b>spolu</b>	<b>157</b>	<b>122</b>	<b>54</b>	<b>35</b>	<b>Total</b>	
Služby - jadro (46, 49-53, 58-66, 71-73)	od 10 do 49	116	82	44	28	<i>Between 10 and 49</i>	Core Services (46, 49-53, 58-66, 71-73)
	od 50 do 249	30	28	3	4	<i>Between 50 and 249</i>	
	250 a viac	11	11	6	3	<i>250 or more</i>	
	<b>spolu</b>	<b>157</b>	<b>122</b>	<b>54</b>	<b>35</b>	<b>Total</b>	
46 Veľkoobchod okrem motorových vozidiel	<b>spolu</b>	<b>48</b>	<b>38</b>	<b>21</b>	<b>14</b>	<b>Total</b>	46 Wholesale trade, except of motor vehicles and motorcycles
49 - 53 Doprava a skladovanie	od 10 do 49	16	16	12	12	<i>Between 10 and 49</i>	49 - 53 Transportation and storage
	od 50 do 249	1	0	0	1	<i>Between 50 and 249</i>	
	250 a viac	1	0	1	0	<i>250 or more</i>	
	<b>spolu</b>	<b>18</b>	<b>16</b>	<b>13</b>	<b>13</b>	<b>Total</b>	
49-51 Pozemná, vodná a letecká doprava	<b>spolu</b>	<b>5</b>	<b>4</b>	<b>1</b>	<b>0</b>	<b>Total</b>	49-51 Land transport and transport via pipelines, water transport and air transport
52 Skladové a pomocné činnosti v doprave	<b>spolu</b>	<b>12</b>	<b>12</b>	<b>12</b>	<b>12</b>	<b>Total</b>	52 Warehousing and support activities for transportation

**3. Inovačná činnosť podnikov v rokoch 2012 - 2014**  
**3. Innovation activity in enterprises during the period 2012 - 2014**

**3.9. Podniky alebo organizácie podieľajúce sa na technologických inováciách (podniky s vnútorným alebo vonkajším výskumom a vývojom)**

**3.9. Enterprises or organisations by location of innovation development (R&D performers)**

3. pokračovanie / 3<sup>rd</sup> continuation

strana / Page : 114

SK NACE	Veľkostná skupina (podľa počtu zamestnancov)	Na inovácii produktu alebo procesu sa podieľal <i>Product or process innovation developed</i>				Sizeclass (by number of employees)	NACE
		samotný podnik alebo podniky v rámci skupiny podnikov <i>The enterprise or enterprise group</i>	podnik v spolupráci s inými podnikmi alebo organizáciami <i>The enterprise together with other enterprises or organisations</i>	podnik úpravou alebo zmenou produktov alebo procesov pôvodne vyvinutými inými podnikmi alebo organizáciami <i>The enterprise by adapting or modifying product or processes originally developed by other enterprises or organisations</i>	iné podniky alebo organizácie <i>Other enterprises or organisations</i>		
53 Poštové služby a služby kuriérov	<b>spolu</b>	<b>1</b>	<b>0</b>	<b>0</b>	<b>1</b>	<b>Total</b>	53 Postal and courier activities
58 - 63 Informácie a komunikácia	od 10 do 49	23	16	3	0	Between 10 and 49	58 - 63 Information and communication
	od 50 do 249	17	15	2	1	Between 50 and 249	
	250 a viac	4	3	3	1	250 or more	
	<b>spolu</b>	<b>43</b>	<b>34</b>	<b>9</b>	<b>2</b>	<b>Total</b>	
58 Nakladateľské činnosti	<b>spolu</b>	<b>9</b>	<b>1</b>	<b>1</b>	<b>1</b>	<b>Total</b>	58 Publishing activities
59 Výroba filmov, videozáznamov a televíznych programov	<b>spolu</b>	<b>0</b>	<b>0</b>	<b>0</b>	<b>0</b>	<b>Total</b>	59 Motion picture, video and television programme production
60 Činnosti pre rozhlasové a televízne vysielanie	<b>spolu</b>	<b>0</b>	<b>0</b>	<b>0</b>	<b>0</b>	<b>Total</b>	60 Programming and broadcasting activities
61 Telekomunikácie	<b>spolu</b>	<b>6</b>	<b>3</b>	<b>1</b>	<b>1</b>	<b>Total</b>	61 Telecommunications
62 Počítačové programovanie, poradenstvo a súvisiace služby	<b>spolu</b>	<b>29</b>	<b>27</b>	<b>7</b>	<b>0</b>	<b>Total</b>	62 Computer programming, consultancy and related activities
63 Informačné služby	<b>spolu</b>	<b>0</b>	<b>4</b>	<b>0</b>	<b>0</b>	<b>Total</b>	63 Information service activities
64 - 66 Finančné a poisťovacie činnosti	od 10 do 49	17	12	4	0	Between 10 and 49	64 - 66 Financial and insurance activities
	od 50 do 249	1	1	1	1	Between 50 and 249	
	250 a viac	5	7	1	2	250 or more	
	<b>spolu</b>	<b>24</b>	<b>20</b>	<b>6</b>	<b>3</b>	<b>Total</b>	
64 Finančné služby okrem poistenia a dôchodkového zabezpečenia	<b>spolu</b>	<b>7</b>	<b>9</b>	<b>5</b>	<b>2</b>	<b>Total</b>	64 Financial service activities, except insurance and pension funding
65 Poistenie, zaistenie a dôchodkové zabezpečenie okrem povinného sociálneho poistenia	<b>spolu</b>	<b>12</b>	<b>9</b>	<b>1</b>	<b>1</b>	<b>Total</b>	65 Insurance, reinsurance and pension funding, except compulsory social security
66 Pomocné činnosti finančných služieb a poistenia	<b>spolu</b>	<b>5</b>	<b>3</b>	<b>0</b>	<b>0</b>	<b>Total</b>	66 Activities auxiliary to financial services and insurance activities
71 Architektonické a inžinierske činnosti; technické testovanie a analýzy	<b>spolu</b>	<b>11</b>	<b>8</b>	<b>6</b>	<b>0</b>	<b>Total</b>	71 Architectural and engineering activities; technical testing and analysis
72 Vedecký výskum a vývoj	<b>spolu</b>	<b>12</b>	<b>5</b>	<b>0</b>	<b>4</b>	<b>Total</b>	72 Scientific research and development
73 Reklama a prieskum trhu	<b>spolu</b>	<b>1</b>	<b>1</b>	<b>0</b>	<b>0</b>	<b>Total</b>	73 Advertising and market research

**3. Inovačná činnosť podnikov v rokoch 2012 - 2014**  
**3. Innovation activity in enterprises during the period 2012 - 2014**

**3.9. Podniky alebo organizácie podieľajúce sa na technologických inováciách (podniky bez vnútorného alebo vonkajšieho výskumu a vývoja)**  
**3.9. Enterprises or organisations by location of innovation development (NON-R&D performers)**

4. pokračovanie / 4<sup>th</sup> continuation  
 strana / Page : 115

SK NACE	Veľkostná skupina (podľa počtu zamestnancov)	Na inovácii produktu alebo procesu sa podieľal <i>Product or process innovation developed</i>				Sizeclass (by number of employees)	NACE
		samotný podnik alebo podniky v rámci skupiny podnikov The enterprise or enterprise group	podnik v spolupráci s inými podnikmi alebo organizáciami The enterprise together with other enterprises or organisations	podnik úpravou alebo zmenou produktov alebo procesov pôvodne vyvinutými inými podnikmi alebo organizáciami The enterprise by adapting or modifying product or processes originally developed by other enterprises or organisations	iné podniky alebo organizácie Other enterprises or organisations		
SR spolu	od 10 do 49	150	138	30	107	Between 10 and 49	SR - Total
	od 50 do 249	40	25	14	52	Between 50 and 249	
	250 a viac	22	24	9	10	250 or more	
	<b>spolu</b>	<b>213</b>	<b>187</b>	<b>53</b>	<b>169</b>	<b>Total</b>	
SK NACE - jadro (05-39, 46, 49-53, 58-66, 71-73)	od 10 do 49	134	133	29	101	Between 10 and 49	Core NACE (05-39, 46, 49-53, 58-66, 71-73)
	od 50 do 249	34	25	14	47	Between 50 and 249	
	250 a viac	22	24	9	10	250 or more	
	<b>spolu</b>	<b>191</b>	<b>183</b>	<b>52</b>	<b>157</b>	<b>Total</b>	
05 - 39 Priemysel spolu	od 10 do 49	51	31	8	39	Between 10 and 49	05 - 39 Total industry
	od 50 do 249	22	20	8	33	Between 50 and 249	
	250 a viac	10	14	5	7	250 or more	
	<b>spolu</b>	<b>83</b>	<b>65</b>	<b>22</b>	<b>79</b>	<b>Total</b>	
05 - 09 Ťažba a dobývanie	<b>spolu</b>	<b>0</b>	<b>0</b>	<b>0</b>	<b>1</b>	<b>Total</b>	05 - 09 Mining and quarrying
10 - 33 Priemyselná výroba	od 10 do 49	51	28	8	35	Between 10 and 49	10 - 33 Manufacturing
	od 50 do 249	22	20	5	21	Between 50 and 249	
	250 a viac	9	14	4	7	250 or more	
	<b>spolu</b>	<b>82</b>	<b>61</b>	<b>17</b>	<b>63</b>	<b>Total</b>	
10 - 12 Výroba potravín, nápojov a tabakových výrobkov	<b>spolu</b>	<b>20</b>	<b>6</b>	<b>0</b>	<b>12</b>	<b>Total</b>	10 - 12 Manufacture of food products, beverages and tobacco
13 Výroba textilu	<b>spolu</b>	<b>0</b>	<b>3</b>	<b>0</b>	<b>3</b>	<b>Total</b>	13 Manufacture of textiles
14 Výroba odevov	<b>spolu</b>	<b>0</b>	<b>0</b>	<b>0</b>	<b>0</b>	<b>Total</b>	14 Manufacture of wearing apparel
15 Výroba kože a kožených výrobkov	<b>spolu</b>	<b>0</b>	<b>0</b>	<b>1</b>	<b>0</b>	<b>Total</b>	15 Manufacture of leather and related products
16 Spracovanie dreva a výroba výrobkov z dreva a korku okrem nábytku; výroba predmetov zo slamy a prúteného materiálu	<b>spolu</b>	<b>0</b>	<b>12</b>	<b>0</b>	<b>4</b>	<b>Total</b>	16 Manufacture of wood and of products of wood and cork, except furniture; manufacture of articles of straw and plaiting materials
17 Výroba papiera a papierových výrobkov	<b>spolu</b>	<b>0</b>	<b>2</b>	<b>1</b>	<b>0</b>	<b>Total</b>	17 Manufacture of paper and paper products
18 Tlač a reprodukcia záznamových médií	<b>spolu</b>	<b>1</b>	<b>2</b>	<b>3</b>	<b>2</b>	<b>Total</b>	18 Printing and reproduction of recorded media

**3. Inovačná činnosť podnikov v rokoch 2012 - 2014**  
**3. Innovation activity in enterprises during the period 2012 - 2014**

**3.9. Podniky alebo organizácie podieľajúce sa na technologických inováciách (podniky bez vnútorného alebo vonkajšieho výskumu a vývoja)**

**3.9. Enterprises or organisations by location of innovation development (NON-R&D performers)**

5. pokračovanie / 5<sup>th</sup> continuation

strana / Page : 116

SK NACE	Veľkostná skupina (podľa počtu zamestnancov)	Na inovácii produktu alebo procesu sa podieľal <i>Product or process innovation developed</i>				Sizeclass (by number of employees)	NACE
		samotný podnik alebo podniky v rámci skupiny podnikov The enterprise or enterprise group	podnik v spolupráci s inými podnikmi alebo organizáciami The enterprise together with other enterprises or organisations	podnik úpravou alebo zmenou produktov alebo procesov pôvodne vyvinutými inými podnikmi alebo organizáciami The enterprise by adapting or modifying product or processes originally developed by other enterprises or organisations	iné podniky alebo organizácie Other enterprises or organisations		
19 - 20 Výroba koksu, rafinovaných ropných produktov, chemikálií a chemických produktov	<b>spolu</b>	0	0	0	0	<b>Total</b>	19 - 20 Manufacture of coke, refined petroleum product, chemicals and chemical products
21 Výroba zákl. farmaceutických výrobkov a prípravkov	<b>spolu</b>	1	1	0	0	<b>Total</b>	21 Manufacture of basic pharmaceutical products and pharmaceutical preparations
22 Výroba výrobkov z gumených a plastových výrobkov	<b>spolu</b>	5	10	0	0	<b>Total</b>	22 Manufacture of rubber and plastic products
23 Výroba ostatných nekovových minerálnych výrobkov	<b>spolu</b>	7	3	1	0	<b>Total</b>	23 Manufacture of other non-metallic mineral products
24 Výroba a spracovanie kovov	<b>spolu</b>	0	1	0	0	<b>Total</b>	24 Manufacture of basic metals
25 Výroba kovových konštrukcií okrem strojov a zariadení	<b>spolu</b>	16	3	8	18	<b>Total</b>	25 Manufacture of fabricated metal products, except machinery and equipment
26 Výroba počítačových, elektronických a optických výrobkov	<b>spolu</b>	1	0	0	0	<b>Total</b>	26 Manufacture of computer, electronic and optical products
27 Výroba elektrických zariadení	<b>spolu</b>	6	0	0	6	<b>Total</b>	27 Manufacture of electrical equipment
28 Výroba strojov a zariadení i.n.	<b>spolu</b>	5	5	0	9	<b>Total</b>	28 Manufacture of machinery and equipment n.e.c.
29 Výroba motorových vozidiel, návesov a prívesov	<b>spolu</b>	0	7	0	5	<b>Total</b>	29 Manufacture of motor vehicles, trailers and semi-trailers
30 Výroba ostatných dopravných prostriedkov	<b>spolu</b>	0	0	0	0	<b>Total</b>	30 Manufacture of other transport equipment
31 Výroba nábytku	<b>spolu</b>	9	7	3	5	<b>Total</b>	31 Manufacture of furniture
32 Iná výroba	<b>spolu</b>	0	0	0	0	<b>Total</b>	32 Other manufacturing
33 Oprava a inštalácia strojov a prístrojov	<b>spolu</b>	13	0	1	0	<b>Total</b>	33 Repair and installation of machinery and equipment
35 Dodávka elektriny, plynu, pary a studeného vzduchu	od 10 do 49	0	4	0	4	Between 10 and 49	35 Electricity, gas, steam and air conditioning supply
	od 50 do 249	0	0	0	10	Between 50 and 249	
	250 a viac	0	0	1	0	250 or more	
	<b>spolu</b>	<b>0</b>	<b>4</b>	<b>1</b>	<b>14</b>	<b>Total</b>	

**3. Inovačná činnosť podnikov v rokoch 2012 - 2014**  
**3. Innovation activity in enterprises during the period 2012 - 2014**

**3.9. Podniky alebo organizácie podieľajúce sa na technologických inováciách (podniky bez vnútorného alebo vonkajšieho výskumu a vývoja)**  
**3.9. Enterprises or organisations by location of innovation development (NON-R&D performers)**

6. pokračovanie / 6<sup>th</sup> continuation  
 strana / Page : 117

SK NACE	Veľkostná skupina (podľa počtu zamestnancov)	Na inovácii produktu alebo procesu sa podieľal <i>Product or process innovation developed</i>				Sizeclass (by number of employees)	NACE
		samotný podnik alebo podniky v rámci skupiny podnikov The enterprise or enterprise group	podnik v spolupráci s inými podnikmi alebo organizáciami The enterprise together with other enterprises or organisations	podnik úpravou alebo zmenou produktov alebo procesov pôvodne vyvinutými inými podnikmi alebo organizáciami The enterprise by adapting or modifying product or processes originally developed by other enterprises or organisations	iné podniky alebo organizácie Other enterprises or organisations		
36 - 39 Dodávka vody; čistenie a odvod odpad. vôd, odpady a služby odstraňovania odpadov	od 10 do 49	0	0	0	0	Between 10 and 49	36 - 39 Water supply; sewerage, waste management and remediation activities
	od 50 do 249	0	0	3	0	Between 50 and 249	
	250 a viac	1	0	0	0	250 or more	
	<b>spolu</b>	<b>1</b>	<b>0</b>	<b>3</b>	<b>0</b>	<b>Total</b>	
36 Zber, úprava a dodávka vody	<b>spolu</b>	<b>1</b>	<b>0</b>	<b>0</b>	<b>0</b>	<b>Total</b>	36 Water collection, treatment and supply
37 Čistenie a odvod odpadových vôd	<b>spolu</b>	<b>0</b>	<b>0</b>	<b>0</b>	<b>0</b>	<b>Total</b>	37 Sewerage
38 Zber, sprac.a likvidácia odpadov; recyklácia materiálov	<b>spolu</b>	<b>0</b>	<b>0</b>	<b>3</b>	<b>0</b>	<b>Total</b>	38 Waste collection, treatment and disposal activities; materials recovery
39 Ozdravovacie činnosti a ostatné činnosti nakladania s odpadom	<b>spolu</b>	<b>0</b>	<b>0</b>	<b>0</b>	<b>0</b>	<b>Total</b>	39 Remediation activities and other waste management services
41 - 43 Stavebníctvo	<b>spolu</b>	<b>22</b>	<b>5</b>	<b>2</b>	<b>12</b>	<b>Total</b>	41-43 Construction
46 - 73 Služby	od 10 do 49	83	102	20	61	Between 10 and 49	46-73 Services
	od 50 do 249	12	6	5	14	Between 50 and 249	
	250 a viac	12	10	4	3	250 or more	
	<b>spolu</b>	<b>108</b>	<b>118</b>	<b>30</b>	<b>79</b>	<b>Total</b>	
Služby - jadro (46, 49-53, 58-66, 71-73)	od 10 do 49	83	102	20	61	Between 10 and 49	Core Services (46, 49-53, 58-66, 71-73)
	od 50 do 249	12	6	5	14	Between 50 and 249	
	250 a viac	12	10	4	3	250 or more	
	<b>spolu</b>	<b>108</b>	<b>118</b>	<b>30</b>	<b>79</b>	<b>Total</b>	
46 Veľkoobchod okrem motorových vozidiel	<b>spolu</b>	<b>71</b>	<b>77</b>	<b>24</b>	<b>66</b>	<b>Total</b>	46 Wholesale trade, except of motor vehicles and motorcycles
49 - 53 Doprava a skladovanie	od 10 do 49	1	7	0	0	Between 10 and 49	49 - 53 Transportation and storage
	od 50 do 249	0	0	0	0	Between 50 and 249	
	250 a viac	2	3	1	1	250 or more	
	<b>spolu</b>	<b>3</b>	<b>10</b>	<b>1</b>	<b>1</b>	<b>Total</b>	
49-51 Pozemná, vodná a letecká doprava	<b>spolu</b>	<b>2</b>	<b>1</b>	<b>1</b>	<b>1</b>	<b>Total</b>	49-51 Land transport and transport via pipelines, water transport and air transport
52 Skladové a pomocné činnosti v doprave	<b>spolu</b>	<b>0</b>	<b>8</b>	<b>0</b>	<b>0</b>	<b>Total</b>	52 Warehousing and support activities for transportation

**3. Inovačná činnosť podnikov v rokoch 2012 - 2014**  
**3. Innovation activity in enterprises during the period 2012 - 2014**

**3.9. Podniky alebo organizácie podieľajúce sa na technologických inováciách (podniky bez vnútorného alebo vonkajšieho výskumu a vývoja)**

**3.9. Enterprises or organisations by location of innovation development (NON-R&D performers)**

dokončenie / End

strana / Page : 118

SK NACE	Veľkostná skupina (podľa počtu zamestnancov)	Na inovácii produktu alebo procesu sa podieľal <i>Product or process innovation developed</i>				Sizeclass (by number of employees)	NACE
		samotný podnik alebo podniky v rámci skupiny podnikov The enterprise or enterprise group	podnik v spolupráci s inými podnikmi alebo organizáciami The enterprise together with other enterprises or organisations	podnik úpravou alebo zmenou produktov alebo procesov pôvodne vyvinutými inými podnikmi alebo organizáciami The enterprise by adapting or modifying product or processes originally developed by other enterprises or organisations	iné podniky alebo organizácie Other enterprises or organisations		
53 Poštové služby a služby kuriérov	<b>spolu</b>	<b>1</b>	<b>1</b>	<b>0</b>	<b>0</b>	<b>Total</b>	53 Postal and courier activities
58 - 63 Informácie a komunikácia	od 10 do 49	12	13	0	7	<i>Between 10 and 49</i>	58 - 63 Information and communication
	od 50 do 249	2	0	2	4	<i>Between 50 and 249</i>	
	250 a viac	3	2	2	0	<i>250 or more</i>	
	<b>spolu</b>	<b>17</b>	<b>15</b>	<b>4</b>	<b>10</b>	<b>Total</b>	
58 Nakladateľské činnosti	<b>spolu</b>	<b>0</b>	<b>0</b>	<b>0</b>	<b>6</b>	<b>Total</b>	58 Publishing activities
59 Výroba filmov, videozáznamov a televíznych programov	<b>spolu</b>	<b>0</b>	<b>0</b>	<b>0</b>	<b>1</b>	<b>Total</b>	59 Motion picture, video and television programme production
60 Činnosti pre rozhlasové a televízne vysielanie	<b>spolu</b>	<b>0</b>	<b>0</b>	<b>0</b>	<b>0</b>	<b>Total</b>	60 Programming and broadcasting activities
61 Telekomunikácie	<b>spolu</b>	<b>4</b>	<b>2</b>	<b>4</b>	<b>0</b>	<b>Total</b>	61 Telecommunications
62 Počítačové programovanie, poradenstvo a súvisiace služby	<b>spolu</b>	<b>13</b>	<b>12</b>	<b>0</b>	<b>4</b>	<b>Total</b>	62 Computer programming, consultancy and related activities
63 Informačné služby	<b>spolu</b>	<b>1</b>	<b>1</b>	<b>0</b>	<b>0</b>	<b>Total</b>	63 Information service activities
64 - 66 Finančné a poisťovacie činnosti	od 10 do 49	3	9	0	0	<i>Between 10 and 49</i>	64 - 66 Financial and insurance activities
	od 50 do 249	1	2	0	0	<i>Between 50 and 249</i>	
	250 a viac	6	4	1	1	<i>250 or more</i>	
	<b>spolu</b>	<b>10</b>	<b>15</b>	<b>1</b>	<b>1</b>	<b>Total</b>	
64 Finančné služby okrem poistenia a dôchodkového zabezpečenia	<b>spolu</b>	<b>1</b>	<b>5</b>	<b>1</b>	<b>0</b>	<b>Total</b>	64 Financial service activities, except insurance and pension funding
65 Poistenie, zaistenie a dôchodkové zabezpečenie okrem povinného sociálneho poistenia	<b>spolu</b>	<b>9</b>	<b>7</b>	<b>0</b>	<b>1</b>	<b>Total</b>	65 Insurance, reinsurance and pension funding, except compulsory social security
66 Pomocné činnosti finančných služieb a poistenia	<b>spolu</b>	<b>0</b>	<b>4</b>	<b>0</b>	<b>0</b>	<b>Total</b>	66 Activities auxiliary to financial services and insurance activities
71 Architektonické a inžinierske činnosti; technické testovanie a analýzy	<b>spolu</b>	<b>5</b>	<b>0</b>	<b>0</b>	<b>0</b>	<b>Total</b>	71 Architectural and engineering activities; technical testing and analysis
72 Vedecký výskum a vývoj	<b>spolu</b>	<b>0</b>	<b>0</b>	<b>0</b>	<b>0</b>	<b>Total</b>	72 Scientific research and development
73 Reklama a prieskum trhu	<b>spolu</b>	<b>2</b>	<b>1</b>	<b>0</b>	<b>0</b>	<b>Total</b>	73 Advertising and market research

**4. Inovačná aktivita a výdavky v rokoch 2012 - 2014**  
**4. Innovation activity and expenditure during the period 2012 - 2014**

**4.1. Inovačná aktivita podnikov s technologickou inováciou**

**4.1. Innovation activity in enterprises with technological innovation**

strana / Page: 119

SK NACE	Veľkostná skupina (podľa počtu zamestnancov)	Vnútorný výskum a vývoj <i>In-house R&amp;D</i>	Nepretržitý výskum a vývoj <i>Continuous R&amp;D</i>	Príležitostný výskum a vývoj <i>Occasional R&amp;D</i>	Vonkajší výskum a vývoj <i>External R&amp;D</i>	Zaobstaranie strojov, zariadení, softvéru a budov <i>Acquisition of machinery, equipment, software and buildings</i>	Sizeclass (by number of employees)	NACE
SR spolu	od 10 do 49	414	135	280	114	662	<i>Between 10 and 49</i>	SR - Total
	od 50 do 249	220	129	92	76	314	<i>Between 50 and 249</i>	
	250 a viac	117	73	45	49	148	<i>250 or more</i>	
	<b>spolu</b>	<b>752</b>	<b>336</b>	<b>416</b>	<b>239</b>	<b>1 125</b>	<b>Total</b>	
SK NACE - jadro (05-39, 46, 49-53, 58-66, 71-73)	od 10 do 49	407	127	280	112	634	<i>Between 10 and 49</i>	Core NACE (05-39, 46, 49-53, 58-66, 71-73)
	od 50 do 249	220	129	92	76	303	<i>Between 50 and 249</i>	
	250 a viac	114	73	42	48	145	<i>250 or more</i>	
	<b>spolu</b>	<b>741</b>	<b>328</b>	<b>413</b>	<b>236</b>	<b>1 083</b>	<b>Total</b>	
05 - 39 Priemysel spolu	od 10 do 49	190	65	125	40	293	<i>Between 10 and 49</i>	05 - 39 Total industry
	od 50 do 249	173	104	69	62	232	<i>Between 50 and 249</i>	
	250 a viac	100	64	35	41	112	<i>250 or more</i>	
	<b>spolu</b>	<b>462</b>	<b>233</b>	<b>229</b>	<b>144</b>	<b>638</b>	<b>Total</b>	
05 - 09 Ťažba a dobývanie	<b>spolu</b>	<b>3</b>	<b>0</b>	<b>3</b>	<b>0</b>	<b>2</b>	<b>Total</b>	05 - 09 Mining and quarrying
10 - 33 Priemyselná výroba	od 10 do 49	177	60	118	36	272	<i>Between 10 and 49</i>	10 - 33 Manufacturing
	od 50 do 249	173	104	69	62	216	<i>Between 50 and 249</i>	
	250 a viac	97	62	34	38	108	<i>250 or more</i>	
	<b>spolu</b>	<b>447</b>	<b>226</b>	<b>220</b>	<b>136</b>	<b>597</b>	<b>Total</b>	
10 - 12 Výroba potravín, nápojov a tabakových výrobkov	<b>spolu</b>	<b>70</b>	<b>28</b>	<b>42</b>	<b>15</b>	<b>97</b>	<b>Total</b>	10 - 12 Manufacture of food products, beverages and tobacco
13 Výroba textilu	<b>spolu</b>	<b>3</b>	<b>0</b>	<b>3</b>	<b>3</b>	<b>6</b>	<b>Total</b>	13 Manufacture of textiles
14 Výroba odevov	<b>spolu</b>	<b>1</b>	<b>1</b>	<b>0</b>	<b>3</b>	<b>7</b>	<b>Total</b>	14 Manufacture of wearing apparel
15 Výroba kože a kožených výrobkov	<b>spolu</b>	<b>2</b>	<b>1</b>	<b>1</b>	<b>0</b>	<b>2</b>	<b>Total</b>	15 Manufacture of leather and related products
16 Spracovanie dreva a výroba výrobkov z dreva a korku okrem nábytku; výroba predmetov zo slamy a prúteného materiálu	<b>spolu</b>	<b>0</b>	<b>0</b>	<b>0</b>	<b>0</b>	<b>13</b>	<b>Total</b>	16 Manufacture of wood and of products of wood and cork, except furniture; manufacture of articles of straw and plaiting materials
17 Výroba papiera a papierových výrobkov	<b>spolu</b>	<b>12</b>	<b>1</b>	<b>11</b>	<b>11</b>	<b>16</b>	<b>Total</b>	17 Manufacture of paper and paper products
18 Tlač a reprodukcia záznamových médií	<b>spolu</b>	<b>1</b>	<b>0</b>	<b>1</b>	<b>0</b>	<b>10</b>	<b>Total</b>	18 Printing and reproduction of recorded media

**4. Inovačná aktivita a výdavky v rokoch 2012 - 2014**  
**4. Innovation activity and expenditure during the period 2012 - 2014**

**4.1. Inovačná aktivita podnikov s technologickou inováciou**  
**4.1. Innovation activity in enterprises with technological innovation**

1. pokračovanie / 1<sup>st</sup> continuation  
 strana / Page: 120

SK NACE	Veľkostná skupina (podľa počtu zamestnancov)	Vnútrotný výskum a vývoj <i>In-house R&amp;D</i>	Nepretržitý výskum a vývoj <i>Continuous R&amp;D</i>	Príležitostný výskum a vývoj <i>Occasional R&amp;D</i>	Vonkajší výskum a vývoj <i>External R&amp;D</i>	Zaobstaranie strojov, zariadení, softvéru a budov <i>Acquisition of machinery, equipment, software and buildings</i>	Sizeclass (by number of employees)	NACE
19 - 20 Výroba koksu, rafinovaných ropných produktov, chemikálií a chemických produktov	<b>spolu</b>	<b>39</b>	<b>35</b>	<b>4</b>	<b>8</b>	<b>18</b>	<b>Total</b>	19 - 20 Manufacture of coke, refined petroleum product, chemicals and chemical products
21 Výroba zákl. farmaceutických výrobkov a prípravkov	<b>spolu</b>	<b>6</b>	<b>6</b>	<b>0</b>	<b>2</b>	<b>6</b>	<b>Total</b>	21 Manufacture of basic pharmaceutical products and pharmaceutical preparations
22 Výroba výrobkov z gumy a plastu	<b>spolu</b>	<b>25</b>	<b>14</b>	<b>10</b>	<b>13</b>	<b>38</b>	<b>Total</b>	22 Manufacture of rubber and plastic products
23 Výroba ostatných nekovových minerálnych výrobkov	<b>spolu</b>	<b>12</b>	<b>7</b>	<b>6</b>	<b>7</b>	<b>20</b>	<b>Total</b>	23 Manufacture of other non-metallic mineral products
24 Výroba a spracovanie kovov	<b>spolu</b>	<b>16</b>	<b>5</b>	<b>11</b>	<b>4</b>	<b>12</b>	<b>Total</b>	24 Manufacture of basic metals
25 Výroba kovových konštrukcií okrem strojov a zariadení	<b>spolu</b>	<b>60</b>	<b>4</b>	<b>55</b>	<b>5</b>	<b>106</b>	<b>Total</b>	25 Manufacture of fabricated metal products, except machinery and equipment
26 Výroba počítačových, elektronických a optických výrobkov	<b>spolu</b>	<b>20</b>	<b>15</b>	<b>4</b>	<b>7</b>	<b>14</b>	<b>Total</b>	26 Manufacture of computer, electronic and optical products
27 Výroba elektrických zariadení	<b>spolu</b>	<b>77</b>	<b>54</b>	<b>24</b>	<b>22</b>	<b>58</b>	<b>Total</b>	27 Manufacture of electrical equipment
28 Výroba strojov a zariadení i.n.	<b>spolu</b>	<b>53</b>	<b>25</b>	<b>28</b>	<b>16</b>	<b>73</b>	<b>Total</b>	28 Manufacture of machinery and equipment n.e.c.
29 Výroba motorových vozidiel, návesov a prívesov	<b>spolu</b>	<b>12</b>	<b>6</b>	<b>6</b>	<b>14</b>	<b>26</b>	<b>Total</b>	29 Manufacture of motor vehicles, trailers and semi-trailers
30 Výroba ostatných dopravných prostriedkov	<b>spolu</b>	<b>5</b>	<b>5</b>	<b>0</b>	<b>4</b>	<b>5</b>	<b>Total</b>	30 Manufacture of other transport equipment
31 Výroba nábytku	<b>spolu</b>	<b>10</b>	<b>8</b>	<b>3</b>	<b>0</b>	<b>40</b>	<b>Total</b>	31 Manufacture of furniture
32 Iná výroba	<b>spolu</b>	<b>8</b>	<b>8</b>	<b>0</b>	<b>1</b>	<b>12</b>	<b>Total</b>	32 Other manufacturing
33 Oprava a inštalácia strojov a prístrojov	<b>spolu</b>	<b>16</b>	<b>4</b>	<b>12</b>	<b>1</b>	<b>20</b>	<b>Total</b>	33 Repair and installation of machinery and equipment
35 Dodávka elektriny, plynu, pary a studeného vzduchu	od 10 do 49	0	0	0	0	11	Between 10 and 49	35 Electricity, gas, steam and air conditioning supply
	od 50 do 249	0	0	0	0	11	Between 50 and 249	
	250 a viac	2	2	0	3	2	250 or more	
	<b>spolu</b>	<b>2</b>	<b>2</b>	<b>0</b>	<b>3</b>	<b>24</b>	<b>Total</b>	

**4. Inovačná aktivita a výdavky v rokoch 2012 - 2014**  
**4. Innovation activity and expenditure during the period 2012 - 2014**

**4.1. Inovačná aktivita podnikov s technologickou inováciou**  
**4.1. Innovation activity in enterprises with technological innovation**

2. pokračovanie / 2<sup>nd</sup> continuation  
 strana / Page: 121

SK NACE	Veľkostná skupina (podľa počtu zamestnancov)	Vnútrotný výskum a vývoj <i>In-house R&amp;D</i>	Nepretržitý výskum a vývoj <i>Continuous R&amp;D</i>	Príležitostný výskum a vývoj <i>Occasional R&amp;D</i>	Vonkajší výskum a vývoj <i>External R&amp;D</i>	Zaobstaranie strojov, zariadení, softvéru a budov <i>Acquisition of machinery, equipment, software and buildings</i>	Sizeclass (by number of employees)	NACE
36 - 39 Dodávka vody; čistenie a odvod odpad. vôd, odpady a služby odstraňovania odpadov	od 10 do 49	11	5	5	4	10	<i>Between 10 and 49</i>	36 - 39 Water supply; sewerage, waste management and remediation activities
	od 50 do 249	0	0	0	0	3	<i>Between 50 and 249</i>	
	250 a viac	0	0	0	0	1	<i>250 or more</i>	
	<b>spolu</b>	<b>11</b>	<b>5</b>	<b>5</b>	<b>4</b>	<b>14</b>	<b>Total</b>	
36 Zber, úprava a dodávka vody	<b>spolu</b>	<b>0</b>	<b>0</b>	<b>0</b>	<b>0</b>	<b>1</b>	<b>Total</b>	36 Water collection, treatment and supply
37 Čistenie a odvod odpadových vôd	<b>spolu</b>	<b>0</b>	<b>0</b>	<b>0</b>	<b>0</b>	<b>0</b>	<b>Total</b>	37 Sewerage
38 Zber, sprac. a likvidácia odpadov; recyklácia materiálov	<b>spolu</b>	<b>11</b>	<b>5</b>	<b>5</b>	<b>4</b>	<b>13</b>	<b>Total</b>	38 Waste collection, treatment and disposal activities; materials recovery
39 Ozdravovacie činnosti a ostatné činnosti nakladania s odpadom	<b>spolu</b>	<b>0</b>	<b>0</b>	<b>0</b>	<b>0</b>	<b>0</b>	<b>Total</b>	39 Remediation activities and other waste management services
41 - 43 Stavebníctvo	<b>spolu</b>	<b>11</b>	<b>8</b>	<b>3</b>	<b>3</b>	<b>41</b>	<b>Total</b>	41-43 Construction
46 - 73 Služby	od 10 do 49	217	62	155	71	342	<i>Between 10 and 49</i>	46-73 Services
	od 50 do 249	47	24	23	14	71	<i>Between 50 and 249</i>	
	250 a viac	14	8	6	7	33	<i>250 or more</i>	
	<b>spolu</b>	<b>279</b>	<b>95</b>	<b>184</b>	<b>92</b>	<b>446</b>	<b>Total</b>	
Služby - jadro (46, 49-53, 58-66, 71-73)	od 10 do 49	217	62	155	71	342	<i>Between 10 and 49</i>	Core Services (46, 49-53, 58-66, 71-73)
	od 50 do 249	47	24	23	14	71	<i>Between 50 and 249</i>	
	250 a viac	14	8	6	7	33	<i>250 or more</i>	
	<b>spolu</b>	<b>279</b>	<b>95</b>	<b>184</b>	<b>92</b>	<b>446</b>	<b>Total</b>	
46 Veľkoobchod okrem motorových vozidiel	<b>spolu</b>	<b>95</b>	<b>24</b>	<b>70</b>	<b>41</b>	<b>239</b>	<b>Total</b>	46 Wholesale trade, except of motor vehicles and motorcycles
49 - 53 Doprava a skladovanie	od 10 do 49	27	0	27	0	30	<i>Between 10 and 49</i>	49 - 53 Transportation and storage
	od 50 do 249	1	1	0	0	3	<i>Between 50 and 249</i>	
	250 a viac	1	0	1	0	8	<i>250 or more</i>	
	<b>spolu</b>	<b>29</b>	<b>1</b>	<b>28</b>	<b>0</b>	<b>42</b>	<b>Total</b>	
49-51 Pozemná, vodná a letecká doprava	<b>spolu</b>	<b>10</b>	<b>0</b>	<b>10</b>	<b>0</b>	<b>18</b>	<b>Total</b>	49-51 Land transport and transport via pipelines, water transport and air transport
52 Skladové a pomocné činnosti v doprave	<b>spolu</b>	<b>18</b>	<b>0</b>	<b>18</b>	<b>0</b>	<b>22</b>	<b>Total</b>	52 Warehousing and support activities for transportation

**4. Inovačná aktivita a výdavky v rokoch 2012 - 2014**  
**4. Innovation activity and expenditure during the period 2012 - 2014**

**4.1. Inovačná aktivita podnikov s technologickou inováciou**  
**4.1. Innovation activity in enterprises with technological innovation**

3. pokračovanie / 3<sup>rd</sup> continuation  
 strana / Page: 122

SK NACE	Veľkostná skupina (podľa počtu zamestnancov)	Vnútrotný výskum a vývoj <i>In-house R&amp;D</i>	Nepretržitý výskum a vývoj <i>Continuous R&amp;D</i>	Príležitostný výskum a vývoj <i>Occasional R&amp;D</i>	Vonkajší výskum a vývoj <i>External R&amp;D</i>	Zaobstaranie strojov, zariadení, softvéru a budov <i>Acquisition of machinery, equipment, software and buildings</i>	Sizeclass (by number of employees)	NACE
53 Poštové služby a služby kuriérov	<b>spolu</b>	<b>1</b>	<b>1</b>	<b>0</b>	<b>0</b>	<b>2</b>	<b>Total</b>	53 Postal and courier activities
58 - 63 Informácie a komunikácia	od 10 do 49	43	6	37	8	43	Between 10 and 49	58 - 63 Information and communication
	od 50 do 249	18	9	9	6	15	Between 50 and 249	
	250 a viac	6	4	2	2	8	250 or more	
	<b>spolu</b>	<b>68</b>	<b>19</b>	<b>49</b>	<b>16</b>	<b>66</b>	<b>Total</b>	
58 Nakladateľské činnosti	<b>spolu</b>	<b>9</b>	<b>0</b>	<b>9</b>	<b>1</b>	<b>11</b>	<b>Total</b>	58 Publishing activities
59 Výroba filmov, videozáznamov a televíznych programov	<b>spolu</b>	<b>0</b>	<b>0</b>	<b>0</b>	<b>0</b>	<b>1</b>	<b>Total</b>	59 Motion picture, video and television programme production
60 Činnosti pre rozhlasové a televízne vysielanie	<b>spolu</b>	<b>0</b>	<b>0</b>	<b>0</b>	<b>0</b>	<b>0</b>	<b>Total</b>	60 Programming and broadcasting activities
61 Telekomunikácie	<b>spolu</b>	<b>6</b>	<b>1</b>	<b>5</b>	<b>3</b>	<b>6</b>	<b>Total</b>	61 Telecommunications
62 Počítačové programovanie, poradenstvo a súvisiace služby	<b>spolu</b>	<b>52</b>	<b>17</b>	<b>35</b>	<b>11</b>	<b>46</b>	<b>Total</b>	62 Computer programming, consultancy and related activities
63 Informačné služby	<b>spolu</b>	<b>2</b>	<b>2</b>	<b>0</b>	<b>2</b>	<b>2</b>	<b>Total</b>	63 Information service activities
64 - 66 Finančné a poisťovacie činnosti	od 10 do 49	17	8	8	6	12	Between 10 and 49	64 - 66 Financial and insurance activities
	od 50 do 249	2	1	1	0	3	Between 50 and 249	
	250 a viac	6	3	3	5	13	250 or more	
	<b>spolu</b>	<b>25</b>	<b>13</b>	<b>13</b>	<b>11</b>	<b>28</b>	<b>Total</b>	
64 Finančné služby okrem poistenia a dôchodkového zabezpečenia	<b>spolu</b>	<b>4</b>	<b>3</b>	<b>1</b>	<b>7</b>	<b>12</b>	<b>Total</b>	64 Financial service activities, except insurance and pension funding
65 Poistenie, zaistenie a dôchodkové zabezpečenie okrem povinného sociálneho poistenia	<b>spolu</b>	<b>15</b>	<b>6</b>	<b>9</b>	<b>5</b>	<b>13</b>	<b>Total</b>	65 Insurance, reinsurance and pension funding, except compulsory social security
66 Pomocné činnosti finančných služieb a poistenia	<b>spolu</b>	<b>6</b>	<b>4</b>	<b>3</b>	<b>0</b>	<b>4</b>	<b>Total</b>	66 Activities auxiliary to financial services and insurance activities
71 Architektonické a inžinierske činnosti; technické testovanie a analýzy	<b>spolu</b>	<b>44</b>	<b>22</b>	<b>22</b>	<b>20</b>	<b>57</b>	<b>Total</b>	71 Architectural and engineering activities; technical testing and analysis
72 Vedecký výskum a vývoj	<b>spolu</b>	<b>17</b>	<b>15</b>	<b>2</b>	<b>4</b>	<b>11</b>	<b>Total</b>	72 Scientific research and development
73 Reklama a prieskum trhu	<b>spolu</b>	<b>1</b>	<b>0</b>	<b>1</b>	<b>0</b>	<b>3</b>	<b>Total</b>	73 Advertising and market research

**4. Inovačná aktivita a výdavky v rokoch 2012 - 2014**  
**4. Innovation activity and expenditure during the period 2012- 2014**

**4.1. Inovačná aktivita podnikov s technologickou inováciou**  
**4.1. Innovation activity in enterprises with technological innovation**

4. pokračovanie / 4<sup>th</sup> continuation  
 strana / Page: 123

SK NACE	Veľkostná skupina (podľa počtu zamestnancov)	Zaobstaranie existujúcich znalostí od iných podnikov a organizácií <i>Acquisition of existing knowledge from other enterprises or organisations</i>	Školenia pre inovačné aktivity <i>Training for innovative activities</i>	Uvedenie inovácií na trh <i>Market introduction of innovations</i>	Dizajn <i>Design</i>	Iné činnosti <i>Other activities</i>	Sizeclass (by number of employees)	NACE
SR spolu	od 10 do 49 od 50 do 249 250 a viac <b>spolu</b>	210 91 55 <b>357</b>	356 163 85 <b>604</b>	242 117 64 <b>423</b>	241 98 56 <b>395</b>	189 63 61 <b>312</b>	<i>Between 10 and 49</i> <i>Between 50 and 249</i> <i>250 or more</i> <b>Total</b>	SR - Total
SK NACE - jadro (05-39, 46, 49-53, 58-66, 71-73)	od 10 do 49 od 50 do 249 250 a viac <b>spolu</b>	200 91 52 <b>344</b>	336 158 83 <b>577</b>	242 117 63 <b>422</b>	239 94 55 <b>388</b>	189 63 60 <b>311</b>	<i>Between 10 and 49</i> <i>Between 50 and 249</i> <i>250 or more</i> <b>Total</b>	Core NACE (05-39, 46, 49-53, 58-66, 71-73)
05 - 39 Priemysel spolu	od 10 do 49 od 50 do 249 250 a viac <b>spolu</b>	55 66 41 <b>162</b>	95 109 64 <b>267</b>	75 85 47 <b>208</b>	108 79 47 <b>234</b>	57 54 49 <b>161</b>	<i>Between 10 and 49</i> <i>Between 50 and 249</i> <i>250 or more</i> <b>Total</b>	05 - 39 Total industry
05 - 09 Ťažba a dobývanie	<b>spolu</b>	<b>0</b>	<b>1</b>	<b>0</b>	<b>0</b>	<b>1</b>	<b>Total</b>	05 - 09 Mining and quarrying
10 - 33 Priemyselná výroba	od 10 do 49 od 50 do 249 250 a viac <b>spolu</b>	45 65 40 <b>150</b>	91 99 60 <b>249</b>	75 85 47 <b>208</b>	108 79 47 <b>234</b>	57 43 45 <b>145</b>	<i>Between 10 and 49</i> <i>Between 50 and 249</i> <i>250 or more</i> <b>Total</b>	10 - 33 Manufacturing
10 - 12 Výroba potravín, nápojov a tabakových výrobkov	<b>spolu</b>	<b>19</b>	<b>35</b>	<b>35</b>	<b>59</b>	<b>15</b>	<b>Total</b>	10 - 12 Manufacture of food products, beverages and tobacco
13 Výroba textilu	<b>spolu</b>	<b>3</b>	<b>0</b>	<b>3</b>	<b>3</b>	<b>0</b>	<b>Total</b>	13 Manufacture of textiles
14 Výroba odevov	<b>spolu</b>	<b>1</b>	<b>0</b>	<b>0</b>	<b>0</b>	<b>0</b>	<b>Total</b>	14 Manufacture of wearing apparel
15 Výroba kože a kožených výrobkov	<b>spolu</b>	<b>1</b>	<b>2</b>	<b>1</b>	<b>2</b>	<b>1</b>	<b>Total</b>	15 Manufacture of leather and related products
16 Spracovanie dreva a výroba výrobkov z dreva a korku okrem nábytku; výroba predmetov zo slamy a prúteného materiálu	<b>spolu</b>	<b>1</b>	<b>1</b>	<b>4</b>	<b>0</b>	<b>1</b>	<b>Total</b>	16 Manufacture of wood and of products of wood and cork, except furniture; manufacture of articles of straw and plaiting materials
17 Výroba papiera a papierových výrobkov	<b>spolu</b>	<b>11</b>	<b>4</b>	<b>2</b>	<b>2</b>	<b>0</b>	<b>Total</b>	17 Manufacture of paper and paper products
18 Tlač a reprodukcia záznamových médií	<b>spolu</b>	<b>0</b>	<b>7</b>	<b>0</b>	<b>4</b>	<b>2</b>	<b>Total</b>	18 Printing and reproduction of recorded media

**4. Inovačná aktivita a výdavky v rokoch 2012 - 2014**  
**4. Innovation activity and expenditure during the period 2012- 2014**

**4.1. Inovačná aktivita podnikov s technologickou inováciou**  
**4.1. Innovation activity in enterprises with technological innovation**

5. pokračovanie / 5<sup>th</sup> continuation  
 strana / Page: 124

SK NACE	Veľkostná skupina (podľa počtu zamestnancov)	Zaobstaranie existujúcich znalostí od iných podnikov a organizácií <i>Acquisition of existing knowledge from other enterprises or organisations</i>	Školenia pre inovačné aktivity <i>Training for innovative activities</i>	Uvedenie inovácií na trh <i>Market introduction of innovations</i>	Dizajn <i>Design</i>	Iné činnosti <i>Other activities</i>	Sizeclass (by number of employees)	NACE
19 - 20 Výroba koksu, rafinovaných ropných produktov, chemikálií a chemických produktov	<b>spolu</b>	1	9	10	11	7	<b>Total</b>	19 - 20 Manufacture of coke, refined petroleum product, chemicals and chemical products
21 Výroba zákl. farmaceutických výrobkov a prípravkov	<b>spolu</b>	5	0	2	2	0	<b>Total</b>	21 Manufacture of basic pharmaceutical products and pharmaceutical preparations
22 Výroba výrobkov z gumených a plastových	<b>spolu</b>	7	16	2	2	8	<b>Total</b>	22 Manufacture of rubber and plastic products
23 Výroba ostatných nekovových minerálnych výrobkov	<b>spolu</b>	0	3	19	6	3	<b>Total</b>	23 Manufacture of other non-metallic mineral products
24 Výroba a spracovanie kovov	<b>spolu</b>	2	2	2	1	1	<b>Total</b>	24 Manufacture of basic metals
25 Výroba kovových konštrukcií okrem strojov a zariadení	<b>spolu</b>	10	44	21	21	24	<b>Total</b>	25 Manufacture of fabricated metal products, except machinery and equipment
26 Výroba počítačových, elektronických a optických výrobkov	<b>spolu</b>	8	15	12	4	11	<b>Total</b>	26 Manufacture of computer, electronic and optical products
27 Výroba elektrických zariadení	<b>spolu</b>	20	35	30	42	30	<b>Total</b>	27 Manufacture of electrical equipment
28 Výroba strojov a zariadení i.n.	<b>spolu</b>	33	32	26	33	17	<b>Total</b>	28 Manufacture of machinery and equipment n.e.c.
29 Výroba motorových vozidiel, návesov a prívesov	<b>spolu</b>	18	20	9	11	10	<b>Total</b>	29 Manufacture of motor vehicles, trailers and semi-trailers
30 Výroba ostatných dopravných prostriedkov	<b>spolu</b>	2	5	4	1	2	<b>Total</b>	30 Manufacture of other transport equipment
31 Výroba nábytku	<b>spolu</b>	3	5	19	23	9	<b>Total</b>	31 Manufacture of furniture
32 Iná výroba	<b>spolu</b>	4	6	5	5	5	<b>Total</b>	32 Other manufacturing
33 Oprava a inštalácia strojov a prístrojov	<b>spolu</b>	1	10	1	1	0	<b>Total</b>	33 Repair and installation of machinery and equipment
35 Dodávka elektriny, plynu, pary a studeného vzduchu	od 10 do 49	0	0	0	0	0	Between 10 and 49	35 Electricity, gas, steam and air conditioning supply
	od 50 do 249	1	10	0	0	11	Between 50 and 249	
	250 a viac	1	3	0	0	3	250 or more	
	<b>spolu</b>	2	13	0	0	14	<b>Total</b>	

**4. Inovačná aktivita a výdavky v rokoch 2012 - 2014**  
**4. Innovation activity and expenditure during the period 2012- 2014**

**4.1. Inovačná aktivita podnikov s technologickou inováciou**  
**4.1. Innovation activity in enterprises with technological innovation**

6. pokračovanie / 6<sup>th</sup> continuation  
 strana / Page: 125

SK NACE	Veľkostná skupina (podľa počtu zamestnancov)	Zaobstaranie existujúcich znalostí od iných podnikov a organizácií <i>Acquisition of existing knowledge from other enterprises or organisations</i>	Školenia pre inovačné aktivity <i>Training for innovative activities</i>	Uvedenie inovácií na trh <i>Market introduction of innovations</i>	Dizajn <i>Design</i>	Iné činnosti <i>Other activities</i>	Sizeclass (by number of employees)	NACE
36 - 39 Dodávka vody; čistenie a odvod odpad. vôd, odpady a služby odstraňovania odpadov	od 10 do 49	10	4	0	0	0	Between 10 and 49	36 - 39 Water supply; sewerage, waste management and remediation activities
	od 50 do 249	0	0	0	0	0	Between 50 and 249	
	250 a viac	0	0	0	0	0	250 or more	
	<b>spolu</b>	<b>10</b>	<b>4</b>	<b>0</b>	<b>0</b>	<b>0</b>	<b>Total</b>	
36 Zber, úprava a dodávka vody	<b>spolu</b>	<b>0</b>	<b>0</b>	<b>0</b>	<b>0</b>	<b>0</b>	<b>Total</b>	36 Water collection, treatment and supply
37 Čistenie a odvod odpadových vôd	<b>spolu</b>	<b>0</b>	<b>0</b>	<b>0</b>	<b>0</b>	<b>0</b>	<b>Total</b>	37 Sewerage
38 Zber, sprac.a likvidácia odpadov; recyklácia materiálov	<b>spolu</b>	<b>10</b>	<b>4</b>	<b>0</b>	<b>0</b>	<b>0</b>	<b>Total</b>	38 Waste collection, treatment and disposal activities; materials recovery
39 Ozdravovacie činnosti a ostatné činnosti nakladania s odpadom	<b>spolu</b>	<b>0</b>	<b>0</b>	<b>0</b>	<b>0</b>	<b>0</b>	<b>Total</b>	39 Remediation activities and other waste management services
41 - 43 Stavebníctvo	<b>spolu</b>	<b>13</b>	<b>27</b>	<b>1</b>	<b>7</b>	<b>1</b>	<b>Total</b>	41-43 Construction
46 - 73 Služby	od 10 do 49	145	241	166	132	132	Between 10 and 49	46-73 Services
	od 50 do 249	25	49	32	14	9	Between 50 and 249	
	250 a viac	11	19	16	8	10	250 or more	
	<b>spolu</b>	<b>182</b>	<b>310</b>	<b>215</b>	<b>154</b>	<b>151</b>	<b>Total</b>	
Služby - jadro (46, 49-53, 58-66, 71-73)	od 10 do 49	145	241	166	132	132	Between 10 and 49	Core Services (46, 49-53, 58-66, 71-73)
	od 50 do 249	25	49	32	14	9	Between 50 and 249	
	250 a viac	11	19	16	8	10	250 or more	
	<b>spolu</b>	<b>182</b>	<b>310</b>	<b>215</b>	<b>154</b>	<b>151</b>	<b>Total</b>	
46 Veľkoobchod okrem motorových vozidiel	<b>spolu</b>	<b>101</b>	<b>165</b>	<b>127</b>	<b>89</b>	<b>72</b>	<b>Total</b>	46 Wholesale trade, except of motor vehicles and motorcycles
49 - 53 Doprava a skladovanie	od 10 do 49	6	15	10	18	17	Between 10 and 49	49 - 53 Transportation and storage
	od 50 do 249	0	1	1	0	0	Between 50 and 249	
	250 a viac	3	4	3	1	3	250 or more	
	<b>spolu</b>	<b>9</b>	<b>20</b>	<b>14</b>	<b>19</b>	<b>20</b>	<b>Total</b>	
49-51 Pozemná, vodná a letecká doprava	<b>spolu</b>	<b>3</b>	<b>12</b>	<b>6</b>	<b>0</b>	<b>7</b>	<b>Total</b>	49-51 Land transport and transport via pipelines, water transport and air transport
52 Skladové a pomocné činnosti v doprave	<b>spolu</b>	<b>6</b>	<b>6</b>	<b>6</b>	<b>18</b>	<b>12</b>	<b>Total</b>	52 Warehousing and support activities for transportation

**4. Inovačná aktivita a výdavky v rokoch 2012 - 2014**  
**4. Innovation activity and expenditure during the period 2012- 2014**

**4.1. Inovačná aktivita podnikov s technologickou inováciou**

**4.1. Innovation activity in enterprises with technological innovation**

dokončenie / End  
strana / Page: 126

SK NACE	Veľkostná skupina (podľa počtu zamestnancov)	Zaobstaranie existujúcich znalostí od iných podnikov a organizácií <i>Acquisition of existing knowledge from other enterprises or organisations</i>	Školenia pre inovačné aktivity <i>Training for innovative activities</i>	Uvedenie inovácií na trh <i>Market introduction of innovations</i>	Dizajn <i>Design</i>	Iné činnosti <i>Other activities</i>	Sizeclass (by number of employees)	NACE
53 Poštové služby a služby kuriérov	<b>spolu</b>	<b>0</b>	<b>2</b>	<b>2</b>	<b>1</b>	<b>1</b>	<b>Total</b>	53 Postal and courier activities
58 - 63 Informácie a komunikácia	od 10 do 49	15	30	14	9	21	Between 10 and 49	58 - 63 Information and communication
	od 50 do 249	9	18	16	6	2	Between 50 and 249	
	250 a viac	4	7	6	2	3	250 or more	
	<b>spolu</b>	<b>27</b>	<b>56</b>	<b>37</b>	<b>17</b>	<b>26</b>	<b>Total</b>	
58 Nakladateľské činnosti	<b>spolu</b>	<b>0</b>	<b>7</b>	<b>1</b>	<b>1</b>	<b>9</b>	<b>Total</b>	58 Publishing activities
59 Výroba filmov, videozáznamov a televíznych programov	<b>spolu</b>	<b>0</b>	<b>0</b>	<b>0</b>	<b>0</b>	<b>0</b>	<b>Total</b>	59 Motion picture, video and television programme production
60 Činnosti pre rozhlasové a televízne vysielanie	<b>spolu</b>	<b>0</b>	<b>0</b>	<b>0</b>	<b>0</b>	<b>0</b>	<b>Total</b>	60 Programming and broadcasting activities
61 Telekomunikácie	<b>spolu</b>	<b>7</b>	<b>5</b>	<b>7</b>	<b>1</b>	<b>2</b>	<b>Total</b>	61 Telecommunications
62 Počítačové programovanie, poradenstvo a súvisiace služby	<b>spolu</b>	<b>20</b>	<b>44</b>	<b>28</b>	<b>14</b>	<b>15</b>	<b>Total</b>	62 Computer programming, consultancy and related activities
63 Informačné služby	<b>spolu</b>	<b>1</b>	<b>0</b>	<b>1</b>	<b>1</b>	<b>0</b>	<b>Total</b>	63 Information service activities
64 - 66 Finančné a poisťovacie činnosti	od 10 do 49	10	15	15	6	6	Between 10 and 49	64 - 66 Financial and insurance activities
	od 50 do 249	2	1	1	1	2	Between 50 and 249	
	250 a viac	3	7	7	5	3	250 or more	
	<b>spolu</b>	<b>15</b>	<b>23</b>	<b>23</b>	<b>12</b>	<b>11</b>	<b>Total</b>	
64 Finančné služby okrem poistenia a dôchodkového zabezpečenia	<b>spolu</b>	<b>10</b>	<b>8</b>	<b>8</b>	<b>6</b>	<b>3</b>	<b>Total</b>	64 Financial service activities, except insurance and pension funding
65 Poistenie, zaistenie a dôchodkové zabezpečenie okrem povinného sociálneho poistenia	<b>spolu</b>	<b>2</b>	<b>10</b>	<b>10</b>	<b>4</b>	<b>5</b>	<b>Total</b>	65 Insurance, reinsurance and pension funding, except compulsory social security
66 Pomocné činnosti finančných služieb a poistenia	<b>spolu</b>	<b>3</b>	<b>5</b>	<b>5</b>	<b>3</b>	<b>3</b>	<b>Total</b>	66 Activities auxiliary to financial services and insurance activities
71 Architektonické a inžinierske činnosti; technické testovanie a analýzy	<b>spolu</b>	<b>26</b>	<b>39</b>	<b>13</b>	<b>14</b>	<b>19</b>	<b>Total</b>	71 Architectural and engineering activities; technical testing and analysis
72 Vedecký výskum a vývoj	<b>spolu</b>	<b>3</b>	<b>5</b>	<b>1</b>	<b>3</b>	<b>4</b>	<b>Total</b>	72 Scientific research and development
73 Reklama a prieskum trhu	<b>spolu</b>	<b>1</b>	<b>1</b>	<b>0</b>	<b>0</b>	<b>0</b>	<b>Total</b>	73 Advertising and market research

**4. Inovačná aktivita a výdavky v rokoch 2012- 2014**  
**4. Innovation activity and expenditure during the period 2012 - 2014**

**4.2. Výdavky na inovácie v podnikoch s technologickou inováciou v roku 2014**

**4.2. Innovation expenditures in enterprises with technological innovation in 2014**

strana / Page: 127

SK NACE	Veľkostná skupina (podľa počtu zamestnancov)	Výdavky na vnútorný výskum a vývoj v tis. Eur <i>Total expenditure for intramural R&amp;D in thous. EUR</i>	Výdavky na vonkajší výskum a vývoj v tis. Eur <i>Total expenditure for extramural R&amp;D in thous. EUR</i>	Výdavky na zaobstaranie strojov, zariadení, softvéru a budov v tis. Eur <i>Total expenditure for acquisition of machinery, equipment, software and buildings in thous. EUR</i>	Výdavky na zaobstaranie vonkajších znalostí v tis. Eur <i>Total expenditure in acquisition of external knowledge in thous. EUR</i>	Výdavky na ostatné inovačné aktivity v tis. Eur <i>Total expenditure for other innovation activities in thous. EUR</i>	Výdavky na inovácie spolu <i>Total innovation expenditure</i>			Sizeclass (by number of employees)	NACE
							v tis. Eur <i>in thous. EUR</i>	podiel na celkových tržbách % of total turnover for all enterprises	podiel na tržbách inovujúcich podnikov % of total turnover for all innovation active enterprises		
SR spolu	od 10 do 49	17 572	2 782	54 854	3 671	6 538	85 418	0,43	1,12	Between 10 and 49	SR - Total
	od 50 do 249	43 831	8 830	134 475	119 679	3 802	310 616	1,22	3,17	Between 50 and 249	
	250 a viac	146 884	89 479	214 692	35 055	81 615	567 726	0,81	1,03	250 or more	
	<b>spolu</b>	<b>208 288</b>	<b>101 091</b>	<b>404 021</b>	<b>158 405</b>	<b>91 955</b>	<b>963 760</b>	<b>0,83</b>	<b>1,33</b>	<b>Total</b>	
SK NACE - jadro (05-39, 46, 49-53, 58-66, 71-73)	od 10 do 49	16 745	2 772	46 540	3 671	6 521	76 249	0,41	1,03	Between 10 and 49	Core NACE (05-39, 46, 49-53, 58-66, 71-73)
	od 50 do 249	43 831	8 830	133 512	119 679	3 775	309 627	1,28	3,27	Between 50 and 249	
	250 a viac	146 815	89 479	214 173	35 055	81 601	567 124	0,82	1,04	250 or more	
	<b>spolu</b>	<b>207 391</b>	<b>101 081</b>	<b>394 226</b>	<b>158 405</b>	<b>91 897</b>	<b>953 000</b>	<b>0,85</b>	<b>1,33</b>	<b>Total</b>	
05 - 39 Priemysel spolu	od 10 do 49	6 640	469	26 246	2 068	939	36 362	0,54	1,62	Between 10 and 49	05 - 39 Total industry
	od 50 do 249	25 206	8 648	116 107	117 986	2 067	270 014	2,12	4,49	Between 50 and 249	
	250 a viac	123 351	85 397	127 194	31 315	23 986	391 242	0,71	0,87	250 or more	
	<b>spolu</b>	<b>155 197</b>	<b>94 514</b>	<b>269 546</b>	<b>151 369</b>	<b>26 993</b>	<b>697 619</b>	<b>0,94</b>	<b>1,31</b>	<b>Total</b>	
05 - 09 Ťažba a dobývanie	<b>spolu</b>	<b>262</b>	<b>0</b>	<b>1 881</b>	<b>0</b>	<b>61</b>	<b>2 204</b>	<b>0,40</b>	<b>1,29</b>	<b>Total</b>	05 - 09 Mining and quarrying
10 - 33 Priemyselná výroba	od 10 do 49	6 576	467	26 027	2 068	937	36 074	0,75	2,32	Between 10 and 49	10 - 33 Manufacturing
	od 50 do 249	25 206	8 648	114 576	117 986	2 067	268 483	2,33	5,22	Between 50 and 249	
	250 a viac	122 097	82 794	119 163	31 243	12 463	367 761	0,78	0,92	250 or more	
	<b>spolu</b>	<b>153 879</b>	<b>91 909</b>	<b>259 766</b>	<b>151 297</b>	<b>15 467</b>	<b>672 318</b>	<b>1,06</b>	<b>1,44</b>	<b>Total</b>	
10 - 12 Výroba potravín, nápojov a tabakových výrobkov	<b>spolu</b>	<b>4 543</b>	<b>7</b>	<b>14 446</b>	<b>62</b>	<b>1 071</b>	<b>20 130</b>	<b>0,51</b>	<b>0,84</b>	<b>Total</b>	10 - 12 Manufacture of food products, beverages and tobacco
13 Výroba textilů	<b>spolu</b>	<b>0</b>	<b>1</b>	<b>4 790</b>	<b>63</b>	<b>53</b>	<b>4 908</b>	<b>1,55</b>	<b>6,27</b>	<b>Total</b>	13 Manufacture of textiles
14 Výroba odevov	<b>spolu</b>	<b>107</b>	<b>220</b>	<b>3 901</b>	<b>2 596</b>	<b>0</b>	<b>6 824</b>	<b>2,48</b>	<b>5,19</b>	<b>Total</b>	14 Manufacture of wearing apparel
15 Výroba kože a kožených výrobkov	<b>spolu</b>	<b>218</b>	<b>0</b>	<b>3 403</b>	<b>56</b>	<b>104</b>	<b>3 782</b>	<b>0,60</b>	<b>2,31</b>	<b>Total</b>	15 Manufacture of leather and related products
16 Spracovanie dreva a výroba výrobkov z dreva a korku okrem nábytku; výroba predmetov zo slamy a prúteného materiálu	<b>spolu</b>	<b>0</b>	<b>0</b>	<b>617</b>	<b>5</b>	<b>11</b>	<b>632</b>	<b>0,10</b>	<b>0,36</b>	<b>Total</b>	16 Manufacture of wood and of products of wood and cork, except furniture; manufacture of articles of straw and plaiting materials
17 Výroba papiera a papierových výrobkov	<b>spolu</b>	<b>500</b>	<b>1 600</b>	<b>10 260</b>	<b>100</b>	<b>271</b>	<b>12 731</b>	<b>1,09</b>	<b>2,54</b>	<b>Total</b>	17 Manufacture of paper and paper products
18 Tlač a reprodukcia záznamových médií	<b>spolu</b>	<b>10</b>	<b>0</b>	<b>486</b>	<b>0</b>	<b>53</b>	<b>549</b>	<b>0,19</b>	<b>0,30</b>	<b>Total</b>	18 Printing and reproduction of recorded media

**4. Inovačná aktivita a výdavky v rokoch 2012- 2014**  
**4. Innovation activity and expenditure during the period 2012 - 2014**

**4.2. Výdavky na inovácie v podnikoch s technologickou inováciou v roku 2014**

**4.2. Innovation expenditures in enterprises with technological innovation in 20 14**

1. pokračovanie / 1<sup>st</sup> continuation

strana / Page: 128

SK NACE	Veľkostná skupina (podľa počtu zamestnancov)	Výdavky na vnútorný výskum a vývoj v tis. Eur <i>Total expenditure for intramural R&amp;D in thous. EUR</i>	Výdavky na vonkajší výskum a vývoj v tis. Eur <i>Total expenditure for extramural R&amp;D in thous. EUR</i>	Výdavky na zaobstaranie strojov, zariadení, softvéru a budov v tis. Eur <i>Total expenditure for acquisition of machinery, equipment, software and buildings in thous. EUR</i>	Výdavky na zaobstaranie vonkajších znalostí v tis. Eur <i>Total expenditure in acquisition of external knowledge in thous. EUR</i>	Výdavky na ostatné inovačné aktivity v tis. Eur <i>Total expenditure for other innovation activities in thous. EUR</i>	Výdavky na inovácie spolu <i>Total innovation expenditure</i>			Sizeclass (by number of employees)	NACE
							v tis. Eur <i>in thous. EUR</i>	podiel na celkových tržbách % of total turnover for all enterprises	podiel na tržbách inovujúcich podnikov % of total turnover for all innovation active enterprises		
19 - 20 Výroba koksu, rafinovaných ropných produktov, chemikálií a chemických produktov	<b>spolu</b>	<b>8 203</b>	<b>1 987</b>	<b>2 582</b>	<b>48</b>	<b>1 094</b>	<b>13 913</b>	<b>0,25</b>	<b>0,27</b>	<b>Total</b>	19 - 20 Manufacture of coke, refined petroleum product, chemicals and chemical products
21 Výroba zákl. farmaceutických výrobkov a prípravkov	<b>spolu</b>	<b>3 150</b>	<b>0</b>	<b>2 032</b>	<b>141</b>	<b>0</b>	<b>5 323</b>	<b>2,78</b>	<b>2,92</b>	<b>Total</b>	21 Manufacture of basic pharmaceutical products and pharmaceutical preparations
22 Výroba výrobkov z gumy a plastu	<b>spolu</b>	<b>9 497</b>	<b>26 853</b>	<b>34 498</b>	<b>12 196</b>	<b>959</b>	<b>84 003</b>	<b>2,14</b>	<b>3,57</b>	<b>Total</b>	22 Manufacture of rubber and plastic products
23 Výroba ostatných nekovových minerálnych výrobkov	<b>spolu</b>	<b>756</b>	<b>233</b>	<b>15 409</b>	<b>0</b>	<b>110</b>	<b>16 508</b>	<b>1,25</b>	<b>2,02</b>	<b>Total</b>	23 Manufacture of other non-metallic mineral products
24 Výroba a spracovanie kovov	<b>spolu</b>	<b>5 004</b>	<b>88</b>	<b>6 700</b>	<b>0</b>	<b>0</b>	<b>11 792</b>	<b>0,29</b>	<b>0,35</b>	<b>Total</b>	24 Manufacture of basic metals
25 Výroba kovových konštrukcií okrem strojov a zariadení	<b>spolu</b>	<b>8 189</b>	<b>21</b>	<b>40 270</b>	<b>2 934</b>	<b>432</b>	<b>51 846</b>	<b>1,23</b>	<b>2,78</b>	<b>Total</b>	25 Manufacture of fabricated metal products, except machinery and equipment
26 Výroba počítačových, elektronických a optických výrobkov	<b>spolu</b>	<b>11 022</b>	<b>7 666</b>	<b>31 466</b>	<b>17 975</b>	<b>398</b>	<b>68 527</b>	<b>1,15</b>	<b>1,32</b>	<b>Total</b>	26 Manufacture of computer, electronic and optical products
27 Výroba elektrických zariadení	<b>spolu</b>	<b>26 804</b>	<b>22 802</b>	<b>24 395</b>	<b>391</b>	<b>2 447</b>	<b>76 839</b>	<b>2,34</b>	<b>2,93</b>	<b>Total</b>	27 Manufacture of electrical equipment
28 Výroba strojov a zariadení i.n.	<b>spolu</b>	<b>13 016</b>	<b>388</b>	<b>26 476</b>	<b>93 080</b>	<b>741</b>	<b>133 700</b>	<b>3,37</b>	<b>5,23</b>	<b>Total</b>	28 Manufacture of machinery and equipment n.e.c.
29 Výroba motorových vozidiel, návesov a prívesov	<b>spolu</b>	<b>50 910</b>	<b>27 755</b>	<b>27 920</b>	<b>19 266</b>	<b>7 062</b>	<b>132 914</b>	<b>0,63</b>	<b>0,76</b>	<b>Total</b>	29 Manufacture of motor vehicles, trailers and semi-trailers
30 Výroba ostatných dopravných prostriedkov	<b>spolu</b>	<b>9 002</b>	<b>2 271</b>	<b>139</b>	<b>2 305</b>	<b>196</b>	<b>13 913</b>	<b>3,84</b>	<b>4,16</b>	<b>Total</b>	30 Manufacture of other transport equipment
31 Výroba nábytku	<b>spolu</b>	<b>497</b>	<b>0</b>	<b>4 592</b>	<b>0</b>	<b>90</b>	<b>5 179</b>	<b>0,67</b>	<b>0,97</b>	<b>Total</b>	31 Manufacture of furniture
32 Iná výroba	<b>spolu</b>	<b>1 675</b>	<b>0</b>	<b>513</b>	<b>34</b>	<b>108</b>	<b>2 330</b>	<b>0,64</b>	<b>2,33</b>	<b>Total</b>	32 Other manufacturing
33 Oprava a inštalácia strojov a prístrojov	<b>spolu</b>	<b>776</b>	<b>17</b>	<b>4 871</b>	<b>44</b>	<b>267</b>	<b>5 975</b>	<b>0,53</b>	<b>1,75</b>	<b>Total</b>	33 Repair and installation of machinery and equipment
35 Dodávka elektriny, plynu, pary a studeného vzduchu	od 10 do 49	0	0	212	0	0	212	0,01	0,03	Between 10 and 49	35 Electricity, gas, steam and air conditioning supply
	od 50 do 249	0	0	1 530	0	0	1 530	0,18	0,19	Between 50 and 249	
	250 a viac	1 051	2 603	6 150	72	11 462	21 338	0,30	0,42	250 or more	
	<b>spolu</b>	<b>1 051</b>	<b>2 603</b>	<b>7 892</b>	<b>72</b>	<b>11 462</b>	<b>23 081</b>	<b>0,24</b>	<b>0,36</b>	<b>Total</b>	

**4. Inovačná aktivita a výdavky v rokoch 2012- 2014**  
**4. Innovation activity and expenditure during the period 2012 - 2014**

**4.2. Výdavky na inovácie v podnikoch s technologickou inováciou v roku 2014**  
**4.2. Innovation expenditures in enterprises with technological innovation in 2014**

2. pokračovanie / 2<sup>nd</sup> continuation  
 strana / Page: 129

SK NACE	Veľkostná skupina (podľa počtu zamestnancov)	Výdavky na vnútorný výskum a vývoj v tis. Eur <i>Total expenditure for intramural R&amp;D in thous. EUR</i>	Výdavky na vonkajší výskum a vývoj v tis. Eur <i>Total expenditure for extramural R&amp;D in thous. EUR</i>	Výdavky na zaobstaranie strojov, zariadení, softvéru a budov v tis. Eur <i>Total expenditure for acquisition of machinery, equipment, software and buildings in thous. EUR</i>	Výdavky na zaobstaranie vonkajších znalostí v tis. Eur <i>Total expenditure in acquisition of external knowledge in thous. EUR</i>	Výdavky na ostatné inovačné aktivity v tis. Eur <i>Total expenditure for other innovation activities in thous. EUR</i>	Výdavky na inovácie spolu <i>Total innovation expenditure</i>			Sizeclass (by number of employees)	NACE
							v tis. Eur <i>in thous. EUR</i>	podiel na celkových tržbách % of total turnover for all enterprises	podiel na tržbách inovujúcich podnikov % of total turnover for all innovation active enterprises		
36 - 39 Dodávka vody; čistenie a odvod odpad. vôd, odpady a služby odstraňovania odpadov	od 10 do 49	5	2	7	0	3	16	0,01	0,16	Between 10 and 49	36 - 39 Water supply; sewerage, waste management and remediation activities
	od 50 do 249	0	0	0	0	0	0	0,00	0,00	Between 50 and 249	
	250 a viac	0	0	0	0	0	0	0,00	0,00	250 or more	
	<b>spolu</b>	<b>5</b>	<b>2</b>	<b>7</b>	<b>0</b>	<b>3</b>	<b>16</b>	<b>0,00</b>	<b>0,01</b>	<b>Total</b>	
36 Zber, úprava a dodávka vody	<b>spolu</b>	<b>0</b>	<b>0</b>	<b>0</b>	<b>0</b>	<b>0</b>	<b>0</b>	<b>0,00</b>	<b>0,00</b>	<b>Total</b>	36 Water collection, treatment and supply
37 Čistenie a odvod odpadových vôd	<b>spolu</b>	<b>0</b>	<b>0</b>	<b>0</b>	<b>0</b>	<b>0</b>	<b>0</b>	<b>0,00</b>	<b>0,00</b>	<b>Total</b>	37 Sewerage
38 Zber, sprac.a likvidácia odpadov; recyklácia materiálov	<b>spolu</b>	<b>5</b>	<b>2</b>	<b>7</b>	<b>0</b>	<b>3</b>	<b>16</b>	<b>0,00</b>	<b>0,02</b>	<b>Total</b>	38 Waste collection, treatment and disposal activities; materials recovery
39 Ozdravovacie činnosti a ostatné činnosti nakladania s odpadom	<b>spolu</b>	<b>0</b>	<b>0</b>	<b>0</b>	<b>0</b>	<b>0</b>	<b>0</b>	<b>0,00</b>	<b>0,00</b>	<b>Total</b>	39 Remediation activities and other waste management services
41 - 43 Stavebníctvo	<b>spolu</b>	<b>897</b>	<b>10</b>	<b>9 795</b>	<b>0</b>	<b>58</b>	<b>10 760</b>	<b>0,26</b>	<b>1,02</b>	<b>Total</b>	41 - 43 Construction
46 - 73 Služby	od 10 do 49	10 105	2 303	20 295	1 603	5 582	39 887	0,34	0,78	Between 10 and 49	46-73 Services
	od 50 do 249	18 624	181	17 405	1 693	1 708	39 612	0,35	1,14	Between 50 and 249	
	250 a viac	23 464	4 083	86 980	3 740	57 615	175 882	1,24	1,87	250 or more	
	<b>spolu</b>	<b>52 194</b>	<b>6 566</b>	<b>124 680</b>	<b>7 036</b>	<b>64 905</b>	<b>255 381</b>	<b>0,69</b>	<b>1,42</b>	<b>Total</b>	
Služby - jadro (46, 49-53, 58-66, 71-73)	<b>spolu</b>	<b>52 194</b>	<b>6 566</b>	<b>124 680</b>	<b>7 036</b>	<b>64 905</b>	<b>255 381</b>	<b>0,69</b>	<b>1,42</b>	<b>Total</b>	Core Services (46, 49-53, 58-66, 71-73)
46 Veľkoobchod okrem motorových vozidiel	<b>spolu</b>	<b>4 441</b>	<b>44</b>	<b>16 969</b>	<b>473</b>	<b>4 246</b>	<b>26 173</b>	<b>0,14</b>	<b>0,42</b>	<b>Total</b>	46 Wholesale trade, except of motor vehicles and motorcycles
49 - 53 Doprava a skladovanie	od 10 do 49	210	0	4 345	0	98	4 653	0,37	1,50	Between 10 and 49	49 - 53 Transportation and storage
	od 50 do 249	0	0	45	0	23	69	0,00	0,01	Between 50 and 249	
	250 a viac	24	0	30 333	49	14 232	44 638	1,47	2,77	250 or more	
	<b>spolu</b>	<b>233</b>	<b>0</b>	<b>34 723</b>	<b>49</b>	<b>14 354</b>	<b>49 360</b>	<b>0,81</b>	<b>2,03</b>	<b>Total</b>	
49-51 Pozemná, vodná a letecká doprava	<b>spolu</b>	<b>24</b>	<b>0</b>	<b>27 915</b>	<b>49</b>	<b>14 218</b>	<b>42 206</b>	<b>1,26</b>	<b>2,38</b>	<b>Total</b>	49-51 Land transport and transport via pipelines, water transport and air transport
52 Skladové a pomocné činnosti v doprave	<b>spolu</b>	<b>210</b>	<b>0</b>	<b>1 302</b>	<b>0</b>	<b>53</b>	<b>1 564</b>	<b>0,07</b>	<b>0,47</b>	<b>Total</b>	52 Warehousing and support activities for transportation

**4. Inovačná aktivita a výdavky v rokoch 2012- 2014**  
**4. Innovation activity and expenditure during the period 2012 - 2014**

**4.2. Výdavky na inovácie v podnikoch s technologickou inováciou v roku 2014**  
**4.2. Innovation expenditures in enterprises with technological innovation in 2014**

dokončenie / End  
 strana / Page: 130

SK NACE	Veľkostná skupina (podľa počtu zamestnancov)	Výdavky na vnútorný výskum a vývoj v tis. Eur <i>Total expenditure for intramural R&amp;D in thous. EUR</i>	Výdavky na vonkajší výskum a vývoj v tis. Eur <i>Total expenditure for extramural R&amp;D in thous. EUR</i>	Výdavky na zaobstaranie strojov, zariadení, softvéru a budov v tis. Eur <i>Total expenditure for acquisition of machinery, equipment, software and buildings in thous. EUR</i>	Výdavky na zaobstaranie vonkajších znalostí v tis. Eur <i>Total expenditure in acquisition of external knowledge in thous. EUR</i>	Výdavky na ostatné inovačné aktivity v tis. Eur <i>Total expenditure for other innovation activities in thous. EUR</i>	Výdavky na inovácie spolu <i>Total innovation expenditure</i>			Sizeclass (by number of employees)	NACE
							v tis. Eur <i>in thous. EUR</i>	podiel na celkových tržbách % of total turnover for all enterprises	podiel na tržbách inovujúcich podnikov % of total turnover for all innovation active enterprises		
53 Poštové služby a služby kuriérov	<b>spolu</b>	<b>0</b>	<b>0</b>	<b>5 506</b>	<b>0</b>	<b>83</b>	<b>5 589</b>	<b>0,98</b>	<b>1,73</b>	<b>Total</b>	53 Postal and courier activities
58 - 63 Informácie a komunikácia	od 10 do 49	4 339	1 581	1 137	989	955	9 001	2,57	6,78	<i>Between 10 and 49</i>	58 - 63 Information and communication
	od 50 do 249	8 625	80	10 591	623	1 468	21 387	1,72	3,64	<i>Between 50 and 249</i>	
	250 a viac	12 721	1 097	30 991	3 690	40 930	89 430	3,04	3,75	<i>250 or more</i>	
	<b>spolu</b>	<b>25 685</b>	<b>2 758</b>	<b>42 719</b>	<b>5 303</b>	<b>43 353</b>	<b>119 817</b>	<b>2,64</b>	<b>3,86</b>	<b>Total</b>	
58 Nakladateľské činnosti	<b>spolu</b>	<b>11</b>	<b>45</b>	<b>147</b>	<b>0</b>	<b>89</b>	<b>293</b>	<b>0,13</b>	<b>0,18</b>	<b>Total</b>	58 Publishing activities
59 Výroba filmov, videozáznamov a televíznych programov	<b>spolu</b>	<b>0</b>	<b>0</b>	<b>30</b>	<b>0</b>	<b>0</b>	<b>30</b>	<b>0,02</b>	<b>0,52</b>	<b>Total</b>	59 Motion picture, video and television programme production
60 Činnosti pre rozhlasové a televízne vysielanie	<b>spolu</b>	<b>0</b>	<b>0</b>	<b>0</b>	<b>0</b>	<b>0</b>	<b>0</b>	<b>0,00</b>	<b>0,00</b>	<b>Total</b>	60 Programming and broadcasting activities
61 Telekomunikácie	<b>spolu</b>	<b>83</b>	<b>0</b>	<b>40 711</b>	<b>4 128</b>	<b>41 106</b>	<b>86 028</b>	<b>4,45</b>	<b>4,50</b>	<b>Total</b>	61 Telecommunications
62 Počítačové programovanie, poradenstvo a súvisiace služby	<b>spolu</b>	<b>25 133</b>	<b>2 713</b>	<b>1 822</b>	<b>1 175</b>	<b>2 107</b>	<b>32 950</b>	<b>1,80</b>	<b>3,55</b>	<b>Total</b>	62 Computer programming, consultancy and related activities
63 Informačné služby	<b>spolu</b>	<b>458</b>	<b>0</b>	<b>8</b>	<b>0</b>	<b>50</b>	<b>516</b>	<b>0,17</b>	<b>1,74</b>	<b>Total</b>	63 Information service activities
64 - 66 Finančné a poisťovacie činnosti	od 10 do 49	439	552	781	6	65	1 843	0,29	0,41	<i>Between 10 and 49</i>	64 - 66 Financial and insurance activities
	od 50 do 249	3 279	0	716	103	17	4 115	0,46	0,80	<i>Between 50 and 249</i>	
	250 a viac	10 509	2 985	25 631	0	2 448	41 574	0,82	0,89	<i>250 or more</i>	
	<b>spolu</b>	<b>14 228</b>	<b>3 537</b>	<b>27 128</b>	<b>109</b>	<b>2 530</b>	<b>47 532</b>	<b>0,72</b>	<b>0,85</b>	<b>Total</b>	
64 Finančné služby okrem poistenia a dôchodkového zabezpečenia	<b>spolu</b>	<b>10 429</b>	<b>1 635</b>	<b>25 185</b>	<b>6</b>	<b>2 370</b>	<b>39 625</b>	<b>1,01</b>	<b>1,18</b>	<b>Total</b>	64 Financial service activities, except insurance and pension funding
65 Poistenie, zaistenie a dôchodkové zabezpečenie okrem povinného sociálneho poistenia	<b>spolu</b>	<b>737</b>	<b>1 903</b>	<b>1 641</b>	<b>103</b>	<b>160</b>	<b>4 544</b>	<b>0,19</b>	<b>0,21</b>	<b>Total</b>	65 Insurance, reinsurance and pension funding, except compulsory social security
66 Pomocné činnosti finančných služieb a poistenia	<b>spolu</b>	<b>3 061</b>	<b>0</b>	<b>302</b>	<b>0</b>	<b>0</b>	<b>3 363</b>	<b>1,05</b>	<b>2,50</b>	<b>Total</b>	66 Activities auxiliary to financial services and insurance activities
71 Architektonické a inžinierske činnosti; technické testovanie a analýzy	<b>spolu</b>	<b>3 681</b>	<b>130</b>	<b>2 575</b>	<b>1 101</b>	<b>373</b>	<b>7 860</b>	<b>1,26</b>	<b>2,06</b>	<b>Total</b>	71 Architectural and engineering activities; technical testing and analysis
72 Vedecký výskum a vývoj	<b>spolu</b>	<b>3 406</b>	<b>98</b>	<b>258</b>	<b>0</b>	<b>28</b>	<b>3 790</b>	<b>11,28</b>	<b>11,68</b>	<b>Total</b>	72 Scientific research and development
73 Reklama a prieskum trhu	<b>spolu</b>	<b>519</b>	<b>0</b>	<b>309</b>	<b>0</b>	<b>21</b>	<b>849</b>	<b>0,13</b>	<b>0,61</b>	<b>Total</b>	73 Advertising and market research

**5. Financovanie inovácií z verejných zdrojov v rokoch 2012 - 2014**  
**5. Public financial support for innovation activities during the period 20 12 - 20 14**

**Podniky, ktoré dostali verejnú finančnú podporu**  
**Enterprises that received public funding**

strana / Page : 131

SK NACE	Veľkostná skupina (podľa počtu zamestnancov)	Počet podnikov s technologickou inováciou, ktoré dostali verejnú finančnú podporu Number of enterprises with technological innovation that received public funding					zo 7. Rámcového programu EÚ pre VT rozvoj alebo z rámcového programu Horizont 2020 From the 7 <sup>th</sup> Framework Programme or from Horizon 2020 Programme	Sizeclass (by number of employees)	NACE
		spolu Total	od miestnych alebo regionálnych orgánov štátnej správy From local or regional authorities	od vlády, vládnych inštitúcií From central government	z Európskej únie From the European Union				
SR spolu	od 10 do 49	109	19	43	74	17	Between 10 and 49	SR - Total	
	od 50 do 249	76	7	37	63	15	Between 50 and 249		
	250 a viac	28	2	11	21	8	250 or more		
	<b>spolu</b>	<b>213</b>	<b>27</b>	<b>91</b>	<b>159</b>	<b>41</b>	<b>Total</b>		
SK NACE - jadro (05-39, 46, 49-53, 58-66, 71-73)	od 10 do 49	103	17	40	71	17	Between 10 and 49	Core NACE (05-39, 46, 49-53, 58-66, 71-73)	
	od 50 do 249	76	7	37	63	15	Between 50 and 249		
	250 a viac	28	2	11	21	8	250 or more		
	<b>spolu</b>	<b>207</b>	<b>25</b>	<b>87</b>	<b>155</b>	<b>41</b>	<b>Total</b>		
05 - 39 Priemysel spolu	od 10 do 49	58	10	24	35	14	Between 10 and 49	05 - 39 Total industry	
	od 50 do 249	63	3	31	53	10	Between 50 and 249		
	250 a viac	21	1	9	16	7	250 or more		
	<b>spolu</b>	<b>142</b>	<b>14</b>	<b>64</b>	<b>105</b>	<b>32</b>	<b>Total</b>		
05 - 09 Ťažba a dobývanie	<b>spolu</b>	<b>1</b>	<b>0</b>	<b>0</b>	<b>1</b>	<b>0</b>	<b>Total</b>	05 - 09 Mining and quarrying	
10 - 33 Priemyselná výroba	od 10 do 49	54	5	20	31	14	Between 10 and 49	10 - 33 Manufacturing	
	od 50 do 249	51	3	31	42	10	Between 50 and 249		
	250 a viac	19	1	9	14	6	250 or more		
	<b>spolu</b>	<b>124</b>	<b>9</b>	<b>60</b>	<b>87</b>	<b>31</b>	<b>Total</b>		
10 - 12 Výroba potravín, nápojov a tabakových výrobkov	<b>spolu</b>	<b>14</b>	<b>0</b>	<b>10</b>	<b>7</b>	<b>0</b>	<b>Total</b>	10 - 12 Manufacture of food products, beverages and tobacco	
13 Výroba textilu	<b>spolu</b>	<b>0</b>	<b>0</b>	<b>0</b>	<b>0</b>	<b>0</b>	<b>Total</b>	13 Manufacture of textiles	
14 Výroba odevov	<b>spolu</b>	<b>0</b>	<b>0</b>	<b>0</b>	<b>0</b>	<b>0</b>	<b>Total</b>	14 Manufacture of wearing apparel	
15 Výroba kože a kožených výrobkov	<b>spolu</b>	<b>0</b>	<b>0</b>	<b>0</b>	<b>0</b>	<b>0</b>	<b>Total</b>	15 Manufacture of leather and related products	
16 Spracovanie dreva a výroba výrobkov z dreva a korku okrem nábytku; výroba predmetov zo slamy a prúteného materiálu	<b>spolu</b>	<b>0</b>	<b>0</b>	<b>0</b>	<b>0</b>	<b>0</b>	<b>Total</b>	16 Manufacture of wood and of products of wood and cork, except furniture; manufacture of articles of straw and plaiting materials	
17 Výroba papiera a papierových výrobkov	<b>spolu</b>	<b>2</b>	<b>2</b>	<b>2</b>	<b>2</b>	<b>0</b>	<b>Total</b>	17 Manufacture of paper and paper products	
18 Tlač a reprodukcia záznamových médií	<b>spolu</b>	<b>3</b>	<b>3</b>	<b>0</b>	<b>0</b>	<b>0</b>	<b>Total</b>	18 Printing and reproduction of recorded media	

**5. Financovanie inovácií z verejných zdrojov v rokoch 2012 - 2014**  
**5. Public financial support for innovation activities during the period 20 12 - 20 14**

**Podniky, ktoré dostali verejnú finančnú podporu**  
**Enterprises that received public funding**

1. pokračovanie / 1<sup>st</sup> continuation  
 strana / Page : 132

SK NACE	Veľkostná skupina (podľa počtu zamestnancov)	Počet podnikov s technologickou inováciou, ktoré dostali verejnú finančnú podporu <i>Number of enterprises with technological innovation that received public funding</i>					zo 7. Rámcového programu EÚ pre VT rozvoj alebo z rámcového programu Horizont 2020 <i>From the 7<sup>th</sup> Framework Programme or from Horizon 2020 Programme</i>	Sizeclass (by number of employees)	NACE
		spolu <i>Total</i>	od miestnych alebo regionálnych orgánov štátnej správy <i>From local or regional authorities</i>	od vlády, vládnych inštitúcií <i>From central government</i>	z Európskej únie <i>From the European Union</i>				
19 - 20 Výroba koksu, rafinovaných ropných produktov, chemikálií a chemických produktov	<b>spolu</b>	5	2	3	1	0	<b>Total</b>	19 - 20 Manufacture of coke, refined petroleum product, chemicals and chemical products	
21 Výroba zákl. farmaceutických výrobkov a prípravkov	<b>spolu</b>	5	0	5	3	1	<b>Total</b>	21 Manufacture of basic pharmaceutical products and pharmaceutical preparations	
22 Výroba výrobkov z gumy a plastu	<b>spolu</b>	10	0	4	6	0	<b>Total</b>	22 Manufacture of rubber and plastic products	
23 Výroba ostatných nekovových minerálnych výrobkov	<b>spolu</b>	6	0	4	2	1	<b>Total</b>	23 Manufacture of other non-metallic mineral products	
24 Výroba a spracovanie kovov	<b>spolu</b>	4	0	4	0	0	<b>Total</b>	24 Manufacture of basic metals	
25 Výroba kovových konštrukcií okrem strojov a zariadení	<b>spolu</b>	20	0	6	16	16	<b>Total</b>	25 Manufacture of fabricated metal products, except machinery and equipment	
26 Výroba počítačových, elektronických a optických výrobkov	<b>spolu</b>	3	0	3	3	3	<b>Total</b>	26 Manufacture of computer, electronic and optical products	
27 Výroba elektrických zariadení	<b>spolu</b>	18	1	5	18	5	<b>Total</b>	27 Manufacture of electrical equipment	
28 Výroba strojov a zariadení i.n.	<b>spolu</b>	14	0	7	11	2	<b>Total</b>	28 Manufacture of machinery and equipment n.e.c.	
29 Výroba motorových vozidiel, návesov a prívesov	<b>spolu</b>	1	0	1	0	0	<b>Total</b>	29 Manufacture of motor vehicles, trailers and semi-trailers	
30 Výroba ostatných dopravných prostriedkov	<b>spolu</b>	3	1	1	2	2	<b>Total</b>	30 Manufacture of other transport equipment	
31 Výroba nábytku	<b>spolu</b>	12	0	5	12	0	<b>Total</b>	31 Manufacture of furniture	
32 Iná výroba	<b>spolu</b>	0	0	0	0	0	<b>Total</b>	32 Other manufacturing	
33 Oprava a inštalácia strojov a prístrojov	<b>spolu</b>	4	0	0	4	0	<b>Total</b>	33 Repair and installation of machinery and equipment	
35 Dodávka elektriny, plynu, pary a studeného vzduchu	od 10 do 49	0	0	0	0	0	0	Between 10 and 49	
	od 50 do 249	10	0	0	10	0	0	Between 50 and 249	
	250 a viac	2	0	0	2	1	1	250 or more	
	<b>spolu</b>	12	0	0	12	1	<b>Total</b>	35 Electricity, gas, steam and air conditioning supply	

**5. Financovanie inovácií z verejných zdrojov v rokoch 2012 - 2014**  
**5. Public financial support for innovation activities during the period 20 12 - 20 14**

**Podniky, ktoré dostali verejnú finančnú podporu**  
**Enterprises that received public funding**

2. pokračovanie / 2<sup>nd</sup> continuation  
 strana / Page : 133

SK NACE	Veľkostná skupina (podľa počtu zamestnancov)	Počet podnikov s technologickou inováciou, ktoré dostali verejnú finančnú podporu Number of enterprises with technological innovation that received public funding					zo 7. Rámcového programu EÚ pre VT rozvoj alebo z rámcového programu Horizont 2020 From the 7 <sup>th</sup> Framework Programme or from Horizon 2020 Programme	Sizeclass (by number of employees)	NACE
		spolu Total	od miestnych alebo regionálnych orgánov štátnej správy From local or regional authorities	od vlády, vládnych inštitúcií From central government	z Európskej únie From the European Union				
36 - 39 Dodávka vody; čistenie a odvod odpad. vôd, odpady a služby odstraňovania odpadov	od 10 do 49	4	4	4	4	0	Between 10 and 49	36 - 39 Water supply; sewerage, waste management and remediation activities	
	od 50 do 249	0	0	0	0	0	Between 50 and 249		
	250 a viac	0	0	0	0	0	250 or more		
	<b>spolu</b>	<b>4</b>	<b>4</b>	<b>4</b>	<b>4</b>	<b>0</b>	<b>Total</b>		
36 Zber, úprava a dodávka vody	<b>spolu</b>	<b>0</b>	<b>0</b>	<b>0</b>	<b>0</b>	<b>0</b>	<b>Total</b>	36 Water collection, treatment and supply	
37 Čistenie a odvod odpadových vôd	<b>spolu</b>	<b>0</b>	<b>0</b>	<b>0</b>	<b>0</b>	<b>0</b>	<b>Total</b>	37 Sewerage	
38 Zber, sprac.a likvidácia odpadov; recyklácia materiálov	<b>spolu</b>	<b>4</b>	<b>4</b>	<b>4</b>	<b>4</b>	<b>0</b>	<b>Total</b>	38 Waste collection, treatment and disposal activities; materials recovery	
39 Ozdravovacie činnosti a ostatné činnosti nakladania s odpadom	<b>spolu</b>	<b>0</b>	<b>0</b>	<b>0</b>	<b>0</b>	<b>0</b>	<b>Total</b>	39 Remediation activities and other waste management services	
41 - 43 Stavebníctvo	<b>spolu</b>	<b>5</b>	<b>2</b>	<b>3</b>	<b>3</b>	<b>0</b>	<b>Total</b>	41-43 Construction	
46 - 73 Služby	od 10 do 49	45	7	15	36	3	Between 10 and 49	46-73 Services	
	od 50 do 249	13	4	6	9	5	Between 50 and 249		
	250 a viac	7	1	2	5	1	250 or more		
	<b>spolu</b>	<b>65</b>	<b>12</b>	<b>23</b>	<b>50</b>	<b>9</b>	<b>Total</b>		
Služby - jadro (46, 49-53, 58-66, 71-73)	od 10 do 49	45	7	15	36	3	Between 10 and 49	Core Services (46, 49-53, 58-66, 71-73)	
	od 50 do 249	13	4	6	9	5	Between 50 and 249		
	250 a viac	7	1	2	5	1	250 or more		
	<b>spolu</b>	<b>65</b>	<b>12</b>	<b>23</b>	<b>50</b>	<b>9</b>	<b>Total</b>		
46 Veľkoobchod okrem motorových vozidiel	<b>spolu</b>	<b>24</b>	<b>11</b>	<b>0</b>	<b>14</b>	<b>0</b>	<b>Total</b>	46 Wholesale trade, except of motor vehicles and motorcycles	
49 - 53 Doprava a skladovanie	od 10 do 49	4	0	0	4	0	Between 10 and 49	49 - 53 Transportation and storage	
	od 50 do 249	0	0	0	0	0	Between 50 and 249		
	250 a viac	4	1	1	2	0	250 or more		
	<b>spolu</b>	<b>8</b>	<b>1</b>	<b>1</b>	<b>6</b>	<b>0</b>	<b>Total</b>		
49-51 Pozemná, vodná a letecká doprava	<b>spolu</b>	<b>7</b>	<b>1</b>	<b>1</b>	<b>5</b>	<b>0</b>	<b>Total</b>	49-51 Land transport and transport via pipelines, water transport and air transport	
52 Skladové a pomocné činnosti v doprave	<b>spolu</b>	<b>0</b>	<b>0</b>	<b>0</b>	<b>0</b>	<b>0</b>	<b>Total</b>	52 Warehousing and support activities for transportation	

**5. Financovanie inovácií z verejných zdrojov v rokoch 2012 - 2014**  
**5. Public financial support for innovation activities during the period 20 12 - 20 14**

**Podniky, ktoré dostali verejnú finančnú podporu**  
**Enterprises that received public funding**

dokončenie / End  
 strana / Page : 134

SK NACE	Veľkostná skupina (podľa počtu zamestnancov)	Počet podnikov s technologickou inováciou, ktoré dostali verejnú finančnú podporu Number of enterprises with technological innovation that received public funding					zo 7. Rámcového programu EÚ pre VT rozvoj alebo z rámcového programu Horizont 2020 From the 7 <sup>th</sup> Framework Programme or from Horizon 2020 Programme	Sizeclass (by number of employees)	NACE
		spolu Total	od miestnych alebo regionálnych orgánov štátnej správy From local or regional authorities	od vlády, vládnych inštitúcií From central government	z Európskej únie From the European Union				
53 Poštové služby a služby kuriérov	<b>spolu</b>	<b>1</b>	<b>0</b>	<b>0</b>	<b>1</b>	<b>0</b>	<b>Total</b>	53 Postal and courier activities	
58 - 63 Informácie a komunikácia	od 10 do 49	3	0	3	3	3	3	Between 10 and 49	
	od 50 do 249	4	0	4	4	0	0	Between 50 and 249	
	250 a viac	2	0	1	2	0	0	250 or more	
	<b>spolu</b>	<b>9</b>	<b>0</b>	<b>8</b>	<b>9</b>	<b>3</b>	<b>Total</b>	58 - 63 Information and communication	
58 Nakladateľské činnosti	<b>spolu</b>	<b>0</b>	<b>0</b>	<b>0</b>	<b>0</b>	<b>0</b>	<b>Total</b>	58 Publishing activities	
59 Výroba filmov, videozáznamov a televíznych programov	<b>spolu</b>	<b>0</b>	<b>0</b>	<b>0</b>	<b>0</b>	<b>0</b>	<b>Total</b>	59 Motion picture, video and television programme production	
60 Činnosti pre rozhlasové a televízne vysielanie	<b>spolu</b>	<b>0</b>	<b>0</b>	<b>0</b>	<b>0</b>	<b>0</b>	<b>Total</b>	60 Programming and broadcasting activities	
61 Telekomunikácie	<b>spolu</b>	<b>0</b>	<b>0</b>	<b>0</b>	<b>0</b>	<b>0</b>	<b>Total</b>	61 Telecommunications	
62 Počítačové programovanie, poradenstvo a súvisiace služby	<b>spolu</b>	<b>9</b>	<b>0</b>	<b>8</b>	<b>9</b>	<b>3</b>	<b>Total</b>	62 Computer programming, consultancy and related activities	
63 Informačné služby	<b>spolu</b>	<b>0</b>	<b>0</b>	<b>0</b>	<b>0</b>	<b>0</b>	<b>Total</b>	63 Information service activities	
64 - 66 Finančné a poisťovacie činnosti	od 10 do 49	0	0	0	0	0	0	Between 10 and 49	
	od 50 do 249	0	0	0	0	0	0	Between 50 and 249	
	250 a viac	0	0	0	0	0	0	250 or more	
	<b>spolu</b>	<b>0</b>	<b>0</b>	<b>0</b>	<b>0</b>	<b>0</b>	<b>Total</b>	64 - 66 Financial and insurance activities	
64 Finančné služby okrem poistenia a dôchodkového zabezpečenia	<b>spolu</b>	<b>0</b>	<b>0</b>	<b>0</b>	<b>0</b>	<b>0</b>	<b>Total</b>	64 Financial service activities, except insurance and pension funding	
65 Poistenie, zaistenie a dôchodkové zabezpečenie okrem povinného sociálneho poistenia	<b>spolu</b>	<b>0</b>	<b>0</b>	<b>0</b>	<b>0</b>	<b>0</b>	<b>Total</b>	65 Insurance, reinsurance and pension funding, except compulsory social security	
66 Pomocné činnosti finančných služieb a poistenia	<b>spolu</b>	<b>0</b>	<b>0</b>	<b>0</b>	<b>0</b>	<b>0</b>	<b>Total</b>	66 Activities auxiliary to financial services and insurance activities	
71 Architektonické a inžinierske činnosti; technické testovanie a analýzy	<b>spolu</b>	<b>19</b>	<b>0</b>	<b>9</b>	<b>19</b>	<b>5</b>	<b>Total</b>	71 Architectural and engineering activities; technical testing and analysis	
72 Vedecký výskum a vývoj	<b>spolu</b>	<b>5</b>	<b>0</b>	<b>5</b>	<b>2</b>	<b>1</b>	<b>Total</b>	72 Scientific research and development	
73 Reklama a prieskum trhu	<b>spolu</b>	<b>0</b>	<b>0</b>	<b>0</b>	<b>0</b>	<b>0</b>	<b>Total</b>	73 Advertising and market research	

**6. Spolupráca pri inováciách v rokoch 2012- 2014**  
**6. Innovation cooperation during the period 20 12 - 20 14**

**6.1. Podniky, ktoré mali dohody o spolupráci pri inovačných aktivitách a prínosnosť spolupracujúceho partnera**

**6.1. Enterprises with cooperation arrangements on innovation activities and the most valuable partner of cooperation**

strana / Page : 135

SK NACE	Veľkostná skupina (podľa počtu zamestnancov)	Počet podnikov s technologickou inováciou, ktoré uviedli daného spolupracujúceho partnera Number of enterprises with technological innovation that indicated the type of cooperation partner										Sizeclass (by number of employees)	NACE
		akýkoľvek typ spolupráce Any type of cooperation	v rámci podniku alebo skupiny podnikov Within the enterprise or enterprise group		dodavateľa zariadení, materiálov, komponentov alebo softvéru Suppliers of equipment, materials, components or		klienti alebo zákazníci zo súkromného sektora Clients or customers from the private sector		klienti alebo zákazníci z verejného sektora Clients or customers from the public sector				
			spolu Total	partner označený ako najprínosnejší Partner indicated as the most valuable	spolu Total	partner označený ako najprínosnejší Partner indicated as the most valuable	spolu Total	partner označený ako najprínosnejší Partner indicated as the most valuable	spolu Total	partner označený ako najprínosnejší Partner indicated as the most valuable			
SR spolu	od 10 do 49	403	137	92	310	204	171	42	57	10	Between 10 and 49	SR - Total	
	od 50 do 249	226	121	67	196	90	97	31	31	1	Between 50 and 249		
	250 a viac	145	98	61	129	50	72	20	25	1	250 or more		
	<b>spolu</b>	<b>775</b>	<b>355</b>	<b>220</b>	<b>635</b>	<b>344</b>	<b>341</b>	<b>93</b>	<b>114</b>	<b>13</b>	<b>Total</b>		
SK NACE - jadro (05-39, 46, 49-53, 58-66, 71-73)	od 10 do 49	383	137	92	292	186	168	42	54	10	Between 10 and 49	Core NACE (05-39, 46, 49-53, 58-66, 71-73)	
	od 50 do 249	226	121	67	196	90	97	31	31	1	Between 50 and 249		
	250 a viac	143	96	60	127	49	70	20	24	1	250 or more		
	<b>spolu</b>	<b>752</b>	<b>353</b>	<b>219</b>	<b>614</b>	<b>325</b>	<b>335</b>	<b>93</b>	<b>109</b>	<b>13</b>	<b>Total</b>		
05 - 39 Priemysel spolu	od 10 do 49	122	30	22	90	64	53	16	8	0	Between 10 and 49	05 - 39 Total industry	
	od 50 do 249	176	110	62	159	68	77	24	24	1	Between 50 and 249		
	250 a viac	113	75	48	97	36	56	18	17	0	250 or more		
	<b>spolu</b>	<b>411</b>	<b>215</b>	<b>132</b>	<b>346</b>	<b>168</b>	<b>185</b>	<b>58</b>	<b>49</b>	<b>1</b>	<b>Total</b>		
05 - 09 Ťažba a dobývanie	<b>spolu</b>	<b>0</b>	<b>0</b>	<b>0</b>	<b>0</b>	<b>0</b>	<b>0</b>	<b>0</b>	<b>0</b>	<b>Total</b>	05 - 09 Mining and quarrying		
10 - 33 Priemyselná výroba	od 10 do 49	109	26	18	77	55	43	16	4	0	Between 10 and 49	10 - 33 Manufacturing	
	od 50 do 249	164	99	61	148	58	66	24	12	0	Between 50 and 249		
	250 a viac	107	72	47	92	33	56	18	17	0	250 or more		
	<b>spolu</b>	<b>380</b>	<b>197</b>	<b>125</b>	<b>316</b>	<b>146</b>	<b>165</b>	<b>58</b>	<b>33</b>	<b>0</b>	<b>Total</b>		
10 - 12 Výroba potravín, nápojov a tabakových výrobkov	<b>spolu</b>	<b>44</b>	<b>21</b>	<b>8</b>	<b>31</b>	<b>16</b>	<b>20</b>	<b>7</b>	<b>0</b>	<b>Total</b>	10 - 12 Manufacture of food products, beverages and tobacco		
13 Výroba textilu	<b>spolu</b>	<b>3</b>	<b>3</b>	<b>3</b>	<b>0</b>	<b>0</b>	<b>0</b>	<b>0</b>	<b>0</b>	<b>Total</b>	13 Manufacture of textiles		
14 Výroba odevov	<b>spolu</b>	<b>3</b>	<b>0</b>	<b>0</b>	<b>3</b>	<b>3</b>	<b>3</b>	<b>0</b>	<b>0</b>	<b>Total</b>	14 Manufacture of wearing apparel		
15 Výroba kože a kožených výrobkov	<b>spolu</b>	<b>1</b>	<b>0</b>	<b>0</b>	<b>1</b>	<b>1</b>	<b>0</b>	<b>0</b>	<b>0</b>	<b>Total</b>	15 Manufacture of leather and related products		
16 Spracovanie dreva a výroba výrobkov z dreva a korku okrem nábytku; výroba predmetov zo slamy a prúteného materiálu	<b>spolu</b>	<b>12</b>	<b>8</b>	<b>8</b>	<b>12</b>	<b>0</b>	<b>4</b>	<b>4</b>	<b>0</b>	<b>Total</b>	16 Manufacture of wood and of products of wood and cork, except furniture; manufacture of articles of straw and plaiting materials		
17 Výroba papiera a papierových výrobkov	<b>spolu</b>	<b>4</b>	<b>2</b>	<b>1</b>	<b>4</b>	<b>3</b>	<b>0</b>	<b>0</b>	<b>0</b>	<b>Total</b>	17 Manufacture of paper and paper products		
18 Tlač a reprodukcia záznamových médií	<b>spolu</b>	<b>5</b>	<b>0</b>	<b>0</b>	<b>5</b>	<b>4</b>	<b>1</b>	<b>1</b>	<b>0</b>	<b>Total</b>	18 Printing and reproduction of recorded media		

**6. Spolupráca pri inováciách v rokoch 2012- 2014**  
**6. Innovation cooperation during the period 20 12 - 20 14**

**6.1. Podniky, ktoré mali dohody o spolupráci pri inovačných aktivitách a prínosnosť spolupracujúceho partnera**

**6.1. Enterprises with cooperation arrangements on innovation activities and the most valuable partner of cooperation**

1. pokračovanie / 1<sup>st</sup> continuation

strana / Page : 136

SK NACE	Veľkostná skupina (podľa počtu zamestnancov)	Počet podnikov s technologickou inováciou, ktoré uviedli daného spolupracujúceho partnera Number of enterprises with technological innovation that indicated the type of cooperation partner										Sizeclass (by number of employees)	NACE
		akýkoľvek typ spolupráce Any type of cooperation	v rámci podniku alebo skupiny podnikov Within the enterprise or enterprise group		dodavateľa zariadení, materiálov, komponentov alebo softvéru Suppliers of equipment, materials, components or		klienti alebo zákazníci zo súkromného sektora Clients or customers from the private sector		klienti alebo zákazníci z verejného sektora Clients or customers from the public sector				
			spolu Total	partner označený ako najprínosnejší Partner indicated as the most valuable	spolu Total	partner označený ako najprínosnejší Partner indicated as the most valuable	spolu Total	partner označený ako najprínosnejší Partner indicated as the most valuable	spolu Total	partner označený ako najprínosnejší Partner indicated as the most valuable			
19 - 20 Výroba koksu, rafinovaných ropných produktov, chemikálií a chemických produktov	spolu	12	7	3	9	3	8	6	3	0	Total	19 - 20 Manufacture of coke, refined petroleum product, chemicals and chemical products	
21 Výroba zákl. farmaceutických výrobkov a prípravkov	spolu	7	0	0	5	1	2	0	1	0	Total	21 Manufacture of basic pharmaceutical products and pharmaceutical preparations	
22 Výroba výrobkov z gumy a plastu	spolu	32	16	10	27	16	11	2	1	0	Total	22 Manufacture of rubber and plastic products	
23 Výroba ostatných nekovových minerálnych výrobkov	spolu	18	11	10	14	7	2	0	0	0	Total	23 Manufacture of other non-metallic mineral products	
24 Výroba a spracovanie kovov	spolu	12	6	5	12	1	4	3	2	0	Total	24 Manufacture of basic metals	
25 Výroba kovových konštrukcií okrem strojov a zariadení	spolu	38	24	2	32	25	7	4	2	0	Total	25 Manufacture of fabricated metal products, except machinery and equipment	
26 Výroba počítačových, elektronických a optických výrobkov	spolu	19	8	7	19	12	16	0	4	0	Total	26 Manufacture of computer, electronic and optical products	
27 Výroba elektrických zariadení	spolu	58	28	20	46	19	32	17	8	0	Total	27 Manufacture of electrical equipment	
28 Výroba strojov a zariadení i.n.	spolu	53	33	27	44	10	31	6	9	0	Total	28 Manufacture of machinery and equipment n.e.c.	
29 Výroba motorových vozidiel, návesov a prívesov	spolu	23	22	18	21	2	10	2	0	0	Total	29 Manufacture of motor vehicles, trailers and semi-trailers	
30 Výroba ostatných dopravných prostriedkov	spolu	3	2	0	3	1	2	1	2	0	Total	30 Manufacture of other transport equipment	
31 Výroba nábytku	spolu	17	2	0	17	12	5	2	0	0	Total	31 Manufacture of furniture	
32 Iná výroba	spolu	6	1	1	6	4	5	1	0	0	Total	32 Other manufacturing	
33 Oprava a inštalácia strojov a prístrojov	spolu	8	1	1	6	6	1	0	1	0	Total	33 Repair and installation of machinery and equipment	
35 Dodávka elektriny, plynu, pary a studeného vzduchu	od 10 do 49	4	0	0	4	4	0	0	0	0	Between 10 and 49	35 Electricity, gas, steam and air conditioning supply	
	od 50 do 249	12	11	1	11	10	11	0	11	1	Between 50 and 249		
	250 a viac	5	3	1	4	2	0	0	0	0	250 or more		
	spolu	21	14	2	19	16	11	0	11	1	Total		

**6. Spolupráca pri inováciách v rokoch 2012- 2014**  
**6. Innovation cooperation during the period 20 12 - 20 14**

**6.1. Podniky, ktoré mali dohody o spolupráci pri inovačných aktivitách a prínosnosť spolupracujúceho partnera**

**6.1. Enterprises with cooperation arrangements on innovation activities and the most valuable partner of cooperation**

2. pokračovanie / 2<sup>nd</sup> continuation

strana / Page : 137

SK NACE	Veľkostná skupina (podľa počtu zamestnancov)	Počet podnikov s technologickou inováciou, ktoré uviedli daného spolupracujúceho partnera Number of enterprises with technological innovation that indicated the type of cooperation partner										Sizeclass (by number of employees)	NACE
		akýkoľvek typ spolupráce Any type of cooperation	v rámci podniku alebo skupiny podnikov Within the enterprise or enterprise group		dodavateľa zariadení, materiálov, komponentov alebo softvéru Suppliers of equipment, materials, components or		klienti alebo zákazníci zo súkromného sektora Clients or customers from the private sector		klienti alebo zákazníci z verejného sektora Clients or customers from the public sector				
			spolu Total	partner označený ako najprínosnejší Partner indicated as the most valuable	spolu Total	partner označený ako najprínosnejší Partner indicated as the most valuable	spolu Total	partner označený ako najprínosnejší Partner indicated as the most valuable	spolu Total	partner označený ako najprínosnejší Partner indicated as the most valuable			
36 - 39 Dodávka vody; čistenie a odvod odpad. vôd, odpady a služby odstraňovania odpadov	od 10 do 49	10	4	4	10	5	10	0	4	0	Between 10 and 49	36 - 39 Water supply; sewerage, waste management and remediation activities	
	od 50 do 249	0	0	0	0	0	0	0	0	0	Between 50 and 249		
	250 a viac	1	0	0	1	1	0	0	0	0	250 or more		
	<b>spolu</b>	<b>11</b>	<b>4</b>	<b>4</b>	<b>11</b>	<b>6</b>	<b>10</b>	<b>0</b>	<b>4</b>	<b>0</b>	<b>Total</b>		
36 Zber, úprava a dodávka vody	<b>spolu</b>	<b>1</b>	<b>0</b>	<b>0</b>	<b>1</b>	<b>1</b>	<b>0</b>	<b>0</b>	<b>0</b>	<b>0</b>	<b>Total</b>	36 Water collection, treatment and supply	
37 Čistenie a odvod odpadových vôd	<b>spolu</b>	<b>0</b>	<b>0</b>	<b>0</b>	<b>0</b>	<b>0</b>	<b>0</b>	<b>0</b>	<b>0</b>	<b>0</b>	<b>Total</b>	37 Sewerage	
38 Zber, sprac.a likvidácia odpadov; recyklácia materiálov	<b>spolu</b>	<b>10</b>	<b>4</b>	<b>4</b>	<b>10</b>	<b>5</b>	<b>10</b>	<b>0</b>	<b>4</b>	<b>0</b>	<b>Total</b>	38 Waste collection, treatment and disposal activities; materials	
39 Ozdravovacie činnosti a ostatné činnosti nakladania s odpadom	<b>spolu</b>	<b>0</b>	<b>0</b>	<b>0</b>	<b>0</b>	<b>0</b>	<b>0</b>	<b>0</b>	<b>0</b>	<b>0</b>	<b>Total</b>	39 Remediation activities and other waste management services	
41 - 43 Stavebníctvo	<b>spolu</b>	<b>22</b>	<b>2</b>	<b>1</b>	<b>20</b>	<b>19</b>	<b>5</b>	<b>0</b>	<b>4</b>	<b>0</b>	<b>Total</b>	41-43 Construction	
46 - 73 Služby	od 10 do 49	261	107	70	202	121	115	26	46	10	Between 10 and 49	46-73 Services	
	od 50 do 249	50	11	4	37	22	20	8	8	0	Between 50 and 249		
	250 a viac	31	20	12	30	13	14	2	7	1	250 or more		
	<b>spolu</b>	<b>341</b>	<b>138</b>	<b>87</b>	<b>268</b>	<b>157</b>	<b>150</b>	<b>35</b>	<b>61</b>	<b>11</b>	<b>Total</b>		
Služby - jadro (46, 49-53, 58-66, 71-73)	od 10 do 49	261	107	70	202	121	115	26	46	10	Between 10 and 49	Core Services (46, 49-53, 58-66, 71-73)	
	od 50 do 249	50	11	4	37	22	20	8	8	0	Between 50 and 249		
	250 a viac	31	20	12	30	13	14	2	7	1	250 or more		
	<b>spolu</b>	<b>341</b>	<b>138</b>	<b>87</b>	<b>268</b>	<b>157</b>	<b>150</b>	<b>35</b>	<b>61</b>	<b>11</b>	<b>Total</b>		
46 Veľkoobchod okrem motorových vozidiel	<b>spolu</b>	<b>173</b>	<b>86</b>	<b>62</b>	<b>142</b>	<b>81</b>	<b>72</b>	<b>10</b>	<b>27</b>	<b>7</b>	<b>Total</b>	46 Wholesale trade, except of motor vehicles and motorcycles	
49 - 53 Doprava a skladovanie	od 10 do 49	19	0	0	8	1	13	13	0	0	Between 10 and 49	49 - 53 Transportation and storage	
	od 50 do 249	3	1	1	3	2	0	0	0	0	Between 50 and 249		
	250 a viac	6	1	1	6	3	3	0	1	1	250 or more		
	<b>spolu</b>	<b>29</b>	<b>2</b>	<b>2</b>	<b>18</b>	<b>6</b>	<b>16</b>	<b>13</b>	<b>1</b>	<b>1</b>	<b>Total</b>		
49-51 Pozemná, vodná a letecká doprava	<b>spolu</b>	<b>10</b>	<b>0</b>	<b>0</b>	<b>5</b>	<b>4</b>	<b>2</b>	<b>0</b>	<b>0</b>	<b>0</b>	<b>Total</b>	49-51 Land transport and transport via pipelines, water transport and air transport	

**6. Spolupráca pri inováciách v rokoch 2012- 2014**  
**6. Innovation cooperation during the period 20 12 - 20 14**

**6.1. Podniky, ktoré mali dohody o spolupráci pri inovačných aktivitách a prínosnosť spolupracujúceho partnera**

**6.1. Enterprises with cooperation arrangements on innovation activities and the most valuable partner of cooperation**

3. pokračovanie / 3<sup>rd</sup> continuation

strana / Page : 138

SK NACE	Veľkostná skupina (podľa počtu zamestnancov)	Počet podnikov s technologickou inováciou, ktoré uviedli daného spolupracujúceho partnera Number of enterprises with technological innovation that indicated the type of cooperation partner										Sizeclass (by number of employees)	NACE
		akýkoľvek typ spolupráce Any type of cooperation	v rámci podniku alebo skupiny podnikov Within the enterprise or enterprise group		dodavateľia zariadení, materiálov, komponentov alebo softvéru Suppliers of equipment, materials, components or		klienti alebo zákazníci zo súkromného sektora Clients or customers from the private sector		klienti alebo zákazníci z verejného sektora Clients or customers from the public sector				
			spolu Total	partner označený ako najprínosnejší Partner indicated as the most valuable	spolu Total	partner označený ako najprínosnejší Partner indicated as the most valuable	spolu Total	partner označený ako najprínosnejší Partner indicated as the most valuable	spolu Total	partner označený ako najprínosnejší Partner indicated as the most valuable			
52 Skladové a pomocné činnosti v doprave	spolu	16	1	1	10	2	13	13	0	0	<b>Total</b>	52 Warehousing and support activities for transportation	
53 Poštové služby a služby kuriérov	spolu	2	1	1	2	0	1	0	1	1	<b>Total</b>	53 Postal and courier activities	
58 - 63 Informácie a komunikácia	od 10 do 49	36	5	2	34	27	24	3	12	3	Between 10 and 49	58 - 63 Information and communication	
	od 50 do 249	18	6	1	11	3	11	3	3	0	Between 50 and 249		
	250 a viac	8	8	5	8	1	5	1	3	0	250 or more		
	spolu	62	20	8	53	31	40	7	19	3	<b>Total</b>		
58 Nakladateľské činnosti	spolu	7	1	1	7	6	7	0	0	0	<b>Total</b>	58 Publishing activities	
59 Výroba filmov, videozáznamov a televíznych programov	spolu	0	0	0	0	0	0	0	0	0	<b>Total</b>	59 Motion picture, video and television programme production	
60 Činnosti pre rozhlasové a televízne vysielanie	spolu	0	0	0	0	0	0	0	0	0	<b>Total</b>	60 Programming and broadcasting activities	
61 Telekomunikácie	spolu	7	7	3	7	1	4	2	3	0	<b>Total</b>	61 Telecommunications	
62 Počítačové programovanie, poradenstvo a súvisiace služby	spolu	49	12	4	39	25	30	5	16	3	<b>Total</b>	62 Computer programming, consultancy and related activities	
63 Informačné služby	spolu	0	0	0	0	0	0	0	0	0	<b>Total</b>	63 Information service activities	
64 - 66 Finančné a poisťovacie činnosti	od 10 do 49	21	15	6	15	12	4	0	4	0	Between 10 and 49	64 - 66 Financial and insurance activities	
	od 50 do 249	3	2	2	2	1	0	0	0	0	Between 50 and 249		
	250 a viac	14	11	6	13	7	5	1	2	0	250 or more		
	spolu	38	29	14	30	20	9	1	6	0	<b>Total</b>		
64 Finančné služby okrem poistenia a dôchodkového zabezpečenia	spolu	15	12	7	12	9	7	0	5	0	<b>Total</b>	64 Financial service activities, except insurance and pension funding	
65 Poistenie, zaistenie a dôchodkové zabezpečenie okrem povinného sociálneho poistenia	spolu	17	11	5	15	8	2	1	1	0	<b>Total</b>	65 Insurance, reinsurance and pension funding, except compulsory social security	
66 Pomocné činnosti finančných služieb a poistenia	spolu	6	5	3	4	4	0	0	0	0	<b>Total</b>	66 Activities auxiliary to financial services and insurance activities	
71 Architektonické a inžinierske činnosti; technické testovanie a analýzy	spolu	29	0	0	20	16	5	0	5	0	<b>Total</b>	71 Architectural and engineering activities; technical testing and analysis	
72 Vedecký výskum a vývoj	spolu	8	1	0	5	1	7	4	4	0	<b>Total</b>	72 Scientific research and development	
73 Reklama a prieskum trhu	spolu	1	0	0	1	1	1	0	0	0	<b>Total</b>	73 Advertising and market research	

**6. Spolupráca pri inováciách v rokoch 2012 - 2014**  
**6. Innovation cooperation during the period 20 12 - 20 14**

**6.1. Podniky, ktoré mali dohody o spolupráci pri inovačných aktivitách a prínosnosť spolupracujúceho partnera**  
**6.1. Enterprises with cooperation arrangements on innovation activities and the most valuable partner of cooperation**

4. pokračovanie / 4<sup>th</sup> continuation  
 strana / Page: 139

SK NACE	Veľkostná skupina (podľa počtu zamestnancov)	Počet podnikov s technologickou inováciou, ktoré uviedli daného spolupracujúceho partnera Number of enterprises with technological innovation that indicated the type of cooperation partner								Sizeclass (by number of employees)	NACE
		konkurenti alebo iné podniky v sektore Competitors or other enterprises in your sector		konzultanti, komerčné laboratóriá alebo súkromné VV inštitúcie Consultants, commercial labs or private R&D institutes		univerzity alebo iné inštitúcie vyššieho vzdelávania Universities or other higher education institutes		vládne alebo verejné výskumné inštitúcie Government or public research institutes			
		spolu Total	partner označený ako najprínosnejší Partner indicated as the most valuable	spolu Total	partner označený ako najprínosnejší Partner indicated as the most valuable	spolu Total	partner označený ako najprínosnejší Partner indicated as the most valuable	spolu Total	partner označený ako najprínosnejší Partner indicated as the most valuable		
SR spolu	od 10 do 49	41	0	105	25	70	21	30	9	Between 10 and 49	SR - Total
	od 50 do 249	32	0	68	20	64	15	34	2	Between 50 and 249	
	250 a viac	36	2	69	4	66	4	32	4	250 or more	
	<b>spolu</b>	<b>109</b>	<b>2</b>	<b>243</b>	<b>49</b>	<b>200</b>	<b>39</b>	<b>96</b>	<b>15</b>	<b>Total</b>	
SK NACE - jadro (05-39, 46, 49-53, 58-66, 71-73)	od 10 do 49	38	0	99	25	70	21	28	7	Between 10 and 49	Core NACE (05-39, 46, 49-53, 58-66, 71-73)
	od 50 do 249	32	0	68	20	64	15	34	2	Between 50 and 249	
	250 a viac	35	2	68	4	64	4	30	4	250 or more	
	<b>spolu</b>	<b>104</b>	<b>2</b>	<b>235</b>	<b>49</b>	<b>198</b>	<b>39</b>	<b>92</b>	<b>13</b>	<b>Total</b>	
05 - 39 Priemysel spolu	od 10 do 49	7	0	21	8	23	11	4	0	Between 10 and 49	05 - 39 Total industry
	od 50 do 249	20	0	57	16	45	3	28	2	Between 50 and 249	
	250 a viac	27	1	58	3	53	4	24	4	250 or more	
	<b>spolu</b>	<b>53</b>	<b>1</b>	<b>135</b>	<b>27</b>	<b>121</b>	<b>18</b>	<b>56</b>	<b>6</b>	<b>Total</b>	
05 - 09 Ťažba a dobývanie	<b>spolu</b>	<b>0</b>	<b>0</b>	<b>0</b>	<b>0</b>	<b>0</b>	<b>0</b>	<b>0</b>	<b>Total</b>	05 - 09 Mining and quarrying	
10 - 33 Priemyselná výroba	od 10 do 49	3	0	16	8	23	11	4	0	Between 10 and 49	10 - 33 Manufacturing
	od 50 do 249	10	0	57	16	34	3	28	2	Between 50 and 249	
	250 a viac	26	1	56	2	50	3	21	4	250 or more	
	<b>spolu</b>	<b>38</b>	<b>1</b>	<b>128</b>	<b>26</b>	<b>108</b>	<b>17</b>	<b>53</b>	<b>6</b>	<b>Total</b>	
10 - 12 Výroba potravín, nápojov a tabakových výrobkov	<b>spolu</b>	<b>1</b>	<b>0</b>	<b>20</b>	<b>13</b>	<b>4</b>	<b>0</b>	<b>11</b>	<b>1</b>	<b>Total</b>	10 - 12 Manufacture of food products, beverages and tobacco
13 Výroba textilu	<b>spolu</b>	<b>0</b>	<b>0</b>	<b>0</b>	<b>0</b>	<b>0</b>	<b>0</b>	<b>0</b>	<b>0</b>	<b>Total</b>	13 Manufacture of textiles
14 Výroba odevov	<b>spolu</b>	<b>0</b>	<b>0</b>	<b>0</b>	<b>0</b>	<b>0</b>	<b>0</b>	<b>0</b>	<b>0</b>	<b>Total</b>	14 Manufacture of wearing apparel
15 Výroba kože a kožených výrobkov	<b>spolu</b>	<b>0</b>	<b>0</b>	<b>0</b>	<b>0</b>	<b>0</b>	<b>0</b>	<b>0</b>	<b>0</b>	<b>Total</b>	15 Manufacture of leather and related products
16 Spracovanie dreva a výroba výrobkov z dreva a korku okrem nábytku; výroba predmetov zo slamy a prúteného materiálu	<b>spolu</b>	<b>0</b>	<b>0</b>	<b>0</b>	<b>0</b>	<b>0</b>	<b>0</b>	<b>0</b>	<b>0</b>	<b>Total</b>	16 Manufacture of wood and of products of wood and cork, except furniture; manufacture of articles of straw and plaiting materials
17 Výroba papiera a papierových výrobkov	<b>spolu</b>	<b>0</b>	<b>0</b>	<b>0</b>	<b>0</b>	<b>0</b>	<b>0</b>	<b>0</b>	<b>0</b>	<b>Total</b>	17 Manufacture of paper and paper products
18 Tlač a reprodukcia záznamových médií	<b>spolu</b>	<b>0</b>	<b>0</b>	<b>0</b>	<b>0</b>	<b>0</b>	<b>0</b>	<b>0</b>	<b>0</b>	<b>Total</b>	18 Printing and reproduction of recorded media

**6. Spolupráca pri inováciách v rokoch 2012 - 2014**  
**6. Innovation cooperation during the period 20 12 - 20 14**

**6.1. Podniky, ktoré mali dohody o spolupráci pri inovačných aktivitách a prínosnosť spolupracujúceho partnera**

**6.1. Enterprises with cooperation arrangements on innovation activities and the most valuable partner of cooperation**

5. pokračovanie / 5<sup>th</sup> continuation

strana / Page: 140

SK NACE	Veľkostná skupina (podľa počtu zamestnancov)	Počet podnikov s technologickou inováciou, ktoré uviedli daného spolupracujúceho partnera Number of enterprises with technological innovation that indicated the type of cooperation partner								Sizeclass (by number of employees)	NACE
		konkurenti alebo iné podniky v sektore Competitors or other enterprises in your sector		konzultanti, komerčné laboratóriá alebo súkromné VV inštitúcie Consultants, commercial labs or private R&D institutes		univerzity alebo iné inštitúcie vyššieho vzdelávania Universities or other higher education institutes		vládne alebo verejné výskumné inštitúcie Government or public research institutes			
		spolu Total	partner označený ako najprínosnejší Partner indicated as the most valuable	spolu Total	partner označený ako najprínosnejší Partner indicated as the most valuable	spolu Total	partner označený ako najprínosnejší Partner indicated as the most valuable	spolu Total	partner označený ako najprínosnejší Partner indicated as the most valuable		
19 - 20 Výroba koksu, rafinovaných ropných produktov, chemikálií a chemických produktov	spolu	5	0	6	0	8	0	4	0	<b>Total</b>	19 - 20 Manufacture of coke, refined petroleum product, chemicals and chemical products
21 Výroba zákl. farmaceutických výrobkov a prípravkov	spolu	1	1	1	0	6	3	2	2	<b>Total</b>	21 Manufacture of basic pharmaceutical products and pharmaceutical preparations
22 Výroba výrobkov z gumy a plastu	spolu	2	0	9	0	8	4	5	0	<b>Total</b>	22 Manufacture of rubber and plastic products
23 Výroba ostatných nekovových minerálnych výrobkov	spolu	1	0	3	1	6	0	5	0	<b>Total</b>	23 Manufacture of other non-metallic mineral products
24 Výroba a spracovanie kovov	spolu	1	0	5	0	3	1	5	1	<b>Total</b>	24 Manufacture of basic metals
25 Výroba kovových konštrukcií okrem strojov a zariadení	spolu	2	0	12	2	7	4	2	0	<b>Total</b>	25 Manufacture of fabricated metal products, except machinery and equipment
26 Výroba počítačových, elektronických a optických výrobkov	spolu	1	0	11	0	6	0	0	0	<b>Total</b>	26 Manufacture of computer, electronic and optical products
27 Výroba elektrických zariadení	spolu	7	0	22	1	21	1	6	0	<b>Total</b>	27 Manufacture of electrical equipment
28 Výroba strojov a zariadení i.n.	spolu	8	0	17	6	24	3	7	1	<b>Total</b>	28 Manufacture of machinery and equipment n.e.c.
29 Výroba motorových vozidiel, návesov a prívesov	spolu	4	0	12	0	7	0	2	0	<b>Total</b>	29 Manufacture of motor vehicles, trailers and semi-trailers
30 Výroba ostatných dopravných prostriedkov	spolu	1	0	2	0	2	1	1	0	<b>Total</b>	30 Manufacture of other transport equipment
31 Výroba nábytku	spolu	3	0	5	2	2	0	0	0	<b>Total</b>	31 Manufacture of furniture
32 Iná výroba	spolu	0	0	0	0	0	0	0	0	<b>Total</b>	32 Other manufacturing
33 Oprava a inštalácia strojov a prístrojov	spolu	1	0	4	1	2	0	2	0	<b>Total</b>	33 Repair and installation of machinery and equipment
35 Dodávka elektriny, plynu, pary a studeného vzduchu	od 10 do 49	0	0	0	0	0	0	0	0	Between 10 and 49	35 Electricity, gas, steam and air conditioning supply
	od 50 do 249	10	0	0	0	10	0	0	0	Between 50 and 249	
	250 a viac	1	0	2	1	3	1	3	0	250 or more	
	spolu	11	0	2	1	13	1	3	0	<b>Total</b>	

**6. Spolupráca pri inováciách v rokoch 2012 - 2014**  
**6. Innovation cooperation during the period 20 12 - 20 14**

**6.1. Podniky, ktoré mali dohody o spolupráci pri inovačných aktivitách a prínosnosť spolupracujúceho partnera**  
**6.1. Enterprises with cooperation arrangements on innovation activities and the most valuable partner of cooperation**

6. pokračovanie / 6<sup>th</sup> continuation  
 strana / Page: 141

SK NACE	Veľkostná skupina (podľa počtu zamestnancov)	Počet podnikov s technologickou inováciou, ktoré uviedli daného spolupracujúceho partnera Number of enterprises with technological innovation that indicated the type of cooperation partner								Sizeclass (by number of employees)	NACE	
		konkurenti alebo iné podniky v sektore Competitors or other enterprises in your sector		konzultanti, komerčné laboratória alebo súkromné VV inštitúcie Consultants, commercial labs or private R&D institutes		univerzity alebo iné inštitúcie vyššieho vzdelávania Universities or other higher education institutes		vládne alebo verejné výskumné inštitúcie Government or public research institutes				
		spolu Total	partner označený ako najprínosnejší Partner indicated as the most valuable	spolu Total	partner označený ako najprínosnejší Partner indicated as the most valuable	spolu Total	partner označený ako najprínosnejší Partner indicated as the most valuable	spolu Total	partner označený ako najprínosnejší Partner indicated as the most valuable			
36 - 39 Dodávka vody; čistenie a odvod odpad. vôd, odpady a služby odstraňovania odpadov	od 10 do 49	4	0	4	0	0	0	0	0	0	Between 10 and 49	36 - 39 Water supply; sewerage, waste management and remediation activities
	od 50 do 249	0	0	0	0	0	0	0	0	0	Between 50 and 249	
	250 a viac	0	0	0	0	0	0	0	0	0	250 or more	
	<b>spolu</b>	<b>4</b>	<b>0</b>	<b>4</b>	<b>0</b>	<b>0</b>	<b>0</b>	<b>0</b>	<b>0</b>	<b>0</b>	<b>Total</b>	
36 Zber, úprava a dodávka vody	<b>spolu</b>	<b>0</b>	<b>0</b>	<b>0</b>	<b>0</b>	<b>0</b>	<b>0</b>	<b>0</b>	<b>0</b>	<b>0</b>	<b>Total</b>	36 Water collection, treatment and supply
37 Čistenie a odvod odpadových vôd	<b>spolu</b>	<b>0</b>	<b>0</b>	<b>0</b>	<b>0</b>	<b>0</b>	<b>0</b>	<b>0</b>	<b>0</b>	<b>0</b>	<b>Total</b>	37 Sewerage
38 Zber, sprac.a likvidácia odpadov; recyklácia materiálov	<b>spolu</b>	<b>4</b>	<b>0</b>	<b>4</b>	<b>0</b>	<b>0</b>	<b>0</b>	<b>0</b>	<b>0</b>	<b>0</b>	<b>Total</b>	38 Waste collection, treatment and disposal activities; materials recovery
39 Ozdravovacie činnosti a ostatné činnosti nakladania s odpadom	<b>spolu</b>	<b>0</b>	<b>0</b>	<b>0</b>	<b>0</b>	<b>0</b>	<b>0</b>	<b>0</b>	<b>0</b>	<b>0</b>	<b>Total</b>	39 Remediation activities and other waste management services
41 - 43 Stavebníctvo	<b>spolu</b>	<b>4</b>	<b>0</b>	<b>8</b>	<b>0</b>	<b>2</b>	<b>0</b>	<b>4</b>	<b>2</b>	<b>0</b>	<b>Total</b>	41-43 Construction
46 - 73 Služby	od 10 do 49	31	0	78	17	46	9	24	7	7	Between 10 and 49	46-73 Services
	od 50 do 249	12	0	12	4	20	12	6	0	0	Between 50 and 249	
	250 a viac	8	1	10	1	11	0	6	0	0	250 or more	
	<b>spolu</b>	<b>51</b>	<b>1</b>	<b>100</b>	<b>22</b>	<b>77</b>	<b>21</b>	<b>36</b>	<b>7</b>	<b>0</b>	<b>Total</b>	
Služby - jadro (46, 49-53, 58-66, 71-73)	od 10 do 49	31	0	78	17	46	9	24	7	7	Between 10 and 49	Core Services (46, 49-53, 58-66, 71-73)
	od 50 do 249	12	0	12	4	20	12	6	0	0	Between 50 and 249	
	250 a viac	8	1	10	1	11	0	6	0	0	250 or more	
	<b>spolu</b>	<b>51</b>	<b>1</b>	<b>100</b>	<b>22</b>	<b>77</b>	<b>21</b>	<b>36</b>	<b>7</b>	<b>0</b>	<b>Total</b>	
46 Veľkoobchod okrem motorových vozidiel	<b>spolu</b>	<b>31</b>	<b>0</b>	<b>54</b>	<b>7</b>	<b>24</b>	<b>0</b>	<b>20</b>	<b>7</b>	<b>0</b>	<b>Total</b>	46 Wholesale trade, except of motor vehicles and motorcycles
49 - 53 Doprava a skladovanie	od 10 do 49	0	0	11	5	6	0	0	0	0	Between 10 and 49	49 - 53 Transportation and storage
	od 50 do 249	0	0	0	0	0	0	0	0	0	Between 50 and 249	
	250 a viac	2	1	0	0	1	0	0	0	0	250 or more	
	<b>spolu</b>	<b>2</b>	<b>1</b>	<b>11</b>	<b>5</b>	<b>7</b>	<b>0</b>	<b>0</b>	<b>0</b>	<b>0</b>	<b>Total</b>	
49-51 Pozemná, vodná a letecká doprava	<b>spolu</b>	<b>2</b>	<b>1</b>	<b>5</b>	<b>5</b>	<b>0</b>	<b>0</b>	<b>0</b>	<b>0</b>	<b>0</b>	<b>Total</b>	49-51 Land transport and transport via pipelines, water transport and air transport
52 Skladové a pomocné činnosti v doprave	<b>spolu</b>	<b>0</b>	<b>0</b>	<b>6</b>	<b>0</b>	<b>6</b>	<b>0</b>	<b>0</b>	<b>0</b>	<b>0</b>	<b>Total</b>	52 Warehousing and support activities for transportation
53 Poštové služby a služby kuriérov	<b>spolu</b>	<b>0</b>	<b>0</b>	<b>0</b>	<b>0</b>	<b>1</b>	<b>0</b>	<b>0</b>	<b>0</b>	<b>0</b>	<b>Total</b>	53 Postal and courier activities

**6. Spolupráca pri inováciách v rokoch 2012 - 2014**  
**6. Innovation cooperation during the period 20 12 - 20 14**

**6.1. Podniky, ktoré mali dohody o spolupráci pri inovačných aktivitách a prínosnosť spolupracujúceho partnera**  
**6.1. Enterprises with cooperation arrangements on innovation activities and the most valuable partner of cooperation**

dokončenie / End  
 strana / Page: 142

SK NACE	Veľkostná skupina (podľa počtu zamestnancov)	Počet podnikov s technologickou inováciou, ktoré uviedli daného spolupracujúceho partnera Number of enterprises with technological innovation that indicated the type of cooperation partner								Sizeclass (by number of employees)	NACE
		konkurenti alebo iné podniky v sektore Competitors or other enterprises in your sector		konzultanti, komerčné laboratória alebo súkromné VV inštitúcie Consultants, commercial labs or private R&D institutes		univerzity alebo iné inštitúcie vyššieho vzdelávania Universities or other higher education institutes		vládne alebo verejné výskumné inštitúcie Government or public research institutes			
		spolu Total	partner označený ako najprínosnejší Partner indicated as the most valuable	spolu Total	partner označený ako najprínosnejší Partner indicated as the most valuable	spolu Total	partner označený ako najprínosnejší Partner indicated as the most valuable	spolu Total	partner označený ako najprínosnejší Partner indicated as the most valuable		
58 - 63 Informácie a komunikácia	od 10 do 49	3	0	3	0	5	0	3	0	Between 10 and 49	58 - 63 Information and communication
	od 50 do 249	5	0	6	4	10	7	1	0	Between 50 and 249	
	250 a viac	3	0	5	1	4	0	2	0	250 or more	
	<b>spolu</b>	<b>11</b>	<b>0</b>	<b>15</b>	<b>5</b>	<b>20</b>	<b>7</b>	<b>7</b>	<b>0</b>	<b>Total</b>	
58 Nakladateľské činnosti	<b>spolu</b>	<b>0</b>	<b>0</b>	<b>1</b>	<b>0</b>	<b>0</b>	<b>0</b>	<b>0</b>	<b>0</b>	<b>Total</b>	58 Publishing activities
59 Výroba filmov, videozáznamov a televíznych programov	<b>spolu</b>	<b>0</b>	<b>0</b>	<b>0</b>	<b>0</b>	<b>0</b>	<b>0</b>	<b>0</b>	<b>0</b>	<b>Total</b>	59 Motion picture, video and television programme production
60 Činnosti pre rozhlasové a televízne vysielanie	<b>spolu</b>	<b>0</b>	<b>0</b>	<b>0</b>	<b>0</b>	<b>0</b>	<b>0</b>	<b>0</b>	<b>0</b>	<b>Total</b>	60 Programming and broadcasting activities
61 Telekomunikácie	<b>spolu</b>	<b>2</b>	<b>0</b>	<b>3</b>	<b>1</b>	<b>3</b>	<b>0</b>	<b>1</b>	<b>0</b>	<b>Total</b>	61 Telecommunications
62 Počítačové programovanie, poradenstvo a súvisiace služby	<b>spolu</b>	<b>9</b>	<b>0</b>	<b>11</b>	<b>4</b>	<b>17</b>	<b>7</b>	<b>6</b>	<b>0</b>	<b>Total</b>	62 Computer programming, consultancy and related activities
63 Informačné služby	<b>spolu</b>	<b>0</b>	<b>0</b>	<b>0</b>	<b>0</b>	<b>0</b>	<b>0</b>	<b>0</b>	<b>0</b>	<b>Total</b>	63 Information service activities
64 - 66 Finančné a poisťovacie činnosti	od 10 do 49	0	0	6	3	0	0	0	0	Between 10 and 49	64 - 66 Financial and insurance activities
	od 50 do 249	0	0	1	0	0	0	0	0	Between 50 and 249	
	250 a viac	3	0	4	0	5	0	3	0	250 or more	
	<b>spolu</b>	<b>3</b>	<b>0</b>	<b>12</b>	<b>3</b>	<b>5</b>	<b>0</b>	<b>3</b>	<b>0</b>	<b>Total</b>	
64 Finančné služby okrem poistenia a dôchodkového zabezpečenia	<b>spolu</b>	<b>3</b>	<b>0</b>	<b>8</b>	<b>0</b>	<b>3</b>	<b>0</b>	<b>2</b>	<b>0</b>	<b>Total</b>	64 Financial service activities, except insurance and pension funding
65 Poistenie, zaistenie a dôchodkové zabezpečenie okrem povinného sociálneho poistenia	<b>spolu</b>	<b>0</b>	<b>0</b>	<b>4</b>	<b>3</b>	<b>2</b>	<b>0</b>	<b>1</b>	<b>0</b>	<b>Total</b>	65 Insurance, reinsurance and pension funding, except compulsory social security
66 Pomocné činnosti finančných služieb a poistenia	<b>spolu</b>	<b>0</b>	<b>0</b>	<b>0</b>	<b>0</b>	<b>0</b>	<b>0</b>	<b>0</b>	<b>0</b>	<b>Total</b>	66 Activities auxiliary to financial services and insurance activities
71 Architektonické a inžinierske činnosti; technické testovanie a analýzy	<b>spolu</b>	<b>4</b>	<b>0</b>	<b>5</b>	<b>0</b>	<b>14</b>	<b>13</b>	<b>5</b>	<b>0</b>	<b>Total</b>	71 Architectural and engineering activities; technical testing and analysis
72 Vedecký výskum a vývoj	<b>spolu</b>	<b>0</b>	<b>0</b>	<b>4</b>	<b>3</b>	<b>7</b>	<b>1</b>	<b>1</b>	<b>0</b>	<b>Total</b>	72 Scientific research and development
73 Reklama a prieskum trhu	<b>spolu</b>	<b>0</b>	<b>0</b>	<b>0</b>	<b>0</b>	<b>0</b>	<b>0</b>	<b>0</b>	<b>0</b>	<b>Total</b>	73 Advertising and market research

**6. Spolupráca pri inováciách v rokoch 2012 - 2014**  
**6. Innovation cooperation during the period 20 12 - 20 14**

**6.2. Podniky, ktoré mali dohody o spolupráci pri inovačných aktivitách podľa sídla partnera**  
**6.2. Enterprises with cooperation arrangements on innovation activities by location of partner**

strana / Page: 143

SK NACE	Veľkostná skupina (podľa počtu zamestnancov)	Počet podnikov s technologickou inováciou podľa sídla partnera Number of enterprises with technological innovation by location of partner						Sizeclass (by number of employees)	NACE
		Slovenská republika <i>Slovak Republic</i>	Európa <i>Europe</i>	Európa (vrátane SR) <i>Europe (including national)</i>	USA	Čína alebo India <i>China or India</i>	ostatné krajiny <i>Other countries</i>		
SR spolu	od 10 do 49	313	269	388	28	28	21	Between 10 and 49	SR - Total
	od 50 do 249	184	167	222	24	31	33	Between 50 and 249	
	250 a viac	117	130	144	45	32	34	250 or more	
	<b>spolu</b>	<b>615</b>	<b>566</b>	<b>754</b>	<b>97</b>	<b>91</b>	<b>87</b>	<b>Total</b>	
SK NACE - jadro (05-39, 46, 49-53, 58-66, 71-73)	od 10 do 49	300	251	368	28	28	21	Between 10 and 49	Core NACE (05-39, 46, 49-53, 58-66, 71-73)
	od 50 do 249	184	167	222	24	31	33	Between 50 and 249	
	250 a viac	115	128	142	45	32	34	250 or more	
	<b>spolu</b>	<b>600</b>	<b>546</b>	<b>732</b>	<b>97</b>	<b>91</b>	<b>87</b>	<b>Total</b>	
05 - 39 Priemysel spolu	od 10 do 49	93	73	114	4	8	7	Between 10 and 49	05 - 39 Total industry
	od 50 do 249	142	137	172	21	31	29	Between 50 and 249	
	250 a viac	88	103	112	35	29	29	250 or more	
	<b>spolu</b>	<b>323</b>	<b>313</b>	<b>398</b>	<b>60</b>	<b>68</b>	<b>66</b>	<b>Total</b>	
05 - 09 Ťažba a dobývanie	<b>spolu</b>	<b>0</b>	<b>0</b>	<b>0</b>	<b>0</b>	<b>0</b>	<b>0</b>	<b>Total</b>	05 - 09 Mining and quarrying
10 - 33 Priemyselná výroba	od 10 do 49	80	69	101	4	8	7	Between 10 and 49	10 - 33 Manufacturing
	od 50 do 249	129	137	160	21	31	29	Between 50 and 249	
	250 a viac	82	100	106	35	29	29	250 or more	
	<b>spolu</b>	<b>291</b>	<b>306</b>	<b>366</b>	<b>60</b>	<b>68</b>	<b>66</b>	<b>Total</b>	
10 - 12 Výroba potravín, nápojov a tabakových výrobkov	<b>spolu</b>	<b>41</b>	<b>26</b>	<b>44</b>	<b>0</b>	<b>0</b>	<b>18</b>	<b>Total</b>	10 - 12 Manufacture of food products, beverages and tobacco
13 Výroba textilu	<b>spolu</b>	<b>0</b>	<b>3</b>	<b>3</b>	<b>0</b>	<b>0</b>	<b>0</b>	<b>Total</b>	13 Manufacture of textiles
14 Výroba odevov	<b>spolu</b>	<b>3</b>	<b>3</b>	<b>3</b>	<b>0</b>	<b>0</b>	<b>0</b>	<b>Total</b>	14 Manufacture of wearing apparel
15 Výroba kože a kožených výrobkov	<b>spolu</b>	<b>0</b>	<b>1</b>	<b>1</b>	<b>0</b>	<b>0</b>	<b>0</b>	<b>Total</b>	15 Manufacture of leather and related products
16 Spracovanie dreva a výroba výrobkov z dreva a korku okrem nábytku; výroba predmetov zo slamy a prúteného materiálu	<b>spolu</b>	<b>12</b>	<b>12</b>	<b>8</b>	<b>4</b>	<b>0</b>	<b>0</b>	<b>Total</b>	16 Manufacture of wood and of products of wood and cork, except furniture; manufacture of articles of straw and plaiting materials

**6. Spolupráca pri inováciách v rokoch 2012 - 2014**  
**6. Innovation cooperation during the period 20 12 - 20 14**

**6.2. Podniky, ktoré mali dohody o spolupráci pri inovačných aktivitách podľa sídla partnera**  
**6.2. Enterprises with cooperation arrangements on innovation activities by location of partner**

1. pokračovanie / 1<sup>st</sup> continuation  
 strana / Page: 144

SK NACE	Veľkostná skupina (podľa počtu zamestnancov)	Počet podnikov s technologickou inováciou podľa sídla partnera Number of enterprises with technological innovation by location of partner						Sizeclass (by number of employees)	NACE
		Slovenská republika <i>Slovak Republic</i>	Európa <i>Europe</i>	Európa (vrátane SR) <i>Europe (including national)</i>	USA	Čína alebo India <i>China or India</i>	ostatné krajiny <i>Other countries</i>		
17 Výroba papiera a papierových výrobkov	spolu	2	2	4	0	0	1	<b>Total</b>	17 Manufacture of paper and paper products
18 Tlač a reprodukcia záznamových médií	spolu	1	5	5	0	0	0	<b>Total</b>	18 Printing and reproduction of recorded media
19 - 20 Výroba koxu, rafinovaných ropných produktov, chemikálií a chemických produktov	spolu	11	9	12	4	5	4	<b>Total</b>	19 - 20 Manufacture of coke, refined petroleum product, chemicals and chemical products
21 Výroba zákl. farmaceutických výrobkov a prípravkov	spolu	7	4	7	1	0	0	<b>Total</b>	21 Manufacture of basic pharmaceutical products and pharmaceutical preparations
22 Výroba výrobkov z gumy a plastu	spolu	19	31	32	1	1	1	<b>Total</b>	22 Manufacture of rubber and plastic products
23 Výroba ostatných nekovových minerálnych výrobkov	spolu	15	18	18	2	0	1	<b>Total</b>	23 Manufacture of other non-metallic mineral products
24 Výroba a spracovanie kovov	spolu	8	12	12	2	1	1	<b>Total</b>	24 Manufacture of basic metals
25 Výroba kovových konštrukcií okrem strojov a zariadení	spolu	26	18	29	2	9	2	<b>Total</b>	25 Manufacture of fabricated metal products, except machinery and equipment
26 Výroba počítačových, elektronických a optických výrobkov	spolu	19	19	19	0	4	5	<b>Total</b>	26 Manufacture of computer, electronic and optical products
27 Výroba elektrických zariadení	spolu	49	45	55	7	22	7	<b>Total</b>	27 Manufacture of electrical equipment
28 Výroba strojov a zariadení i.n.	spolu	35	48	53	24	18	15	<b>Total</b>	28 Manufacture of machinery and equipment n.e.c.
29 Výroba motorových vozidiel, návesov a prívesov	spolu	18	23	23	5	5	7	<b>Total</b>	29 Manufacture of motor vehicles, trailers and semi-trailers
30 Výroba ostatných dopravných prostriedkov	spolu	3	2	3	2	1	1	<b>Total</b>	30 Manufacture of other transport equipment
31 Výroba nábytku	spolu	14	11	17	4	0	0	<b>Total</b>	31 Manufacture of furniture
32 Iná výroba	spolu	5	5	5	0	0	1	<b>Total</b>	32 Other manufacturing
33 Oprava a inštalácia strojov a prístrojov	spolu	4	7	8	2	1	1	<b>Total</b>	33 Repair and installation of machinery and equipment

**6. Spolupráca pri inováciách v rokoch 2012 - 2014**  
**6. Innovation cooperation during the period 20 12 - 20 14**

**6.2. Podniky, ktoré mali dohody o spolupráci pri inovačných aktivitách podľa sídla partnera**  
**6.2. Enterprises with cooperation arrangements on innovation activities by location of partner**

2. pokračovanie / 2<sup>nd</sup> continuation  
 strana / Page: 145

SK NACE	Veľkostná skupina (podľa počtu zamestnancov)	Počet podnikov s technologickou inováciou podľa sídla partnera Number of enterprises with technological innovation by location of partner						Sizeclass (by number of employees)	NACE
		Slovenská republika <i>Slovak Republic</i>	Európa <i>Europe</i>	Európa (vrátane SR) <i>Europe (including national)</i>	USA	Čína alebo India <i>China or India</i>	ostatné krajiny <i>Other countries</i>		
35 Dodávka elektriny, plynu, pary a studeného vzduchu	od 10 do 49	4	0	4	0	0	0	Between 10 and 49	35 Electricity, gas, steam and air conditioning supply
	od 50 do 249	12	0	12	0	0	0	Between 50 and 249	
	250 a viac	5	3	5	0	0	0	250 or more	
	<b>spolu</b>	<b>21</b>	<b>3</b>	<b>21</b>	<b>0</b>	<b>0</b>	<b>0</b>	<b>Total</b>	
36 - 39 Dodávka vody; čistenie a odvod odpad. vôd, odpady a služby odstraňovania odpadov	od 10 do 49	10	4	10	0	0	0	Between 10 and 49	36 - 39 Water supply; sewerage, waste management and remediation activities
	od 50 do 249	0	0	0	0	0	0	Between 50 and 249	
	250 a viac	1	0	1	0	0	0	250 or more	
	<b>spolu</b>	<b>11</b>	<b>4</b>	<b>11</b>	<b>0</b>	<b>0</b>	<b>0</b>	<b>Total</b>	
36 Zber, úprava a dodávka vody	<b>spolu</b>	<b>1</b>	<b>0</b>	<b>1</b>	<b>0</b>	<b>0</b>	<b>0</b>	<b>Total</b>	36 Water collection, treatment and supply
37 Čistenie a odvod odpadových vôd	<b>spolu</b>	<b>0</b>	<b>0</b>	<b>0</b>	<b>0</b>	<b>0</b>	<b>0</b>	<b>Total</b>	37 Sewerage
38 Zber, sprac.a likvidácia odpadov; recyklácia materiálov	<b>spolu</b>	<b>10</b>	<b>4</b>	<b>10</b>	<b>0</b>	<b>0</b>	<b>0</b>	<b>Total</b>	38 Waste collection, treatment and disposal activities; materials recovery
39 Ozdravovacie činnosti a ostatné činnosti nakladania s odpadom	<b>spolu</b>	<b>0</b>	<b>0</b>	<b>0</b>	<b>0</b>	<b>0</b>	<b>0</b>	<b>Total</b>	39 Remediation activities and other waste management services
41 - 43 Stavebníctvo	<b>spolu</b>	<b>15</b>	<b>19</b>	<b>22</b>	<b>0</b>	<b>0</b>	<b>0</b>	<b>Total</b>	41-43 Construction
46 - 73 Služby	od 10 do 49	207	178	254	24	20	14	Between 10 and 49	46-73 Services
	od 50 do 249	42	31	50	3	0	4	Between 50 and 249	
	250 a viac	27	25	31	10	3	4	250 or more	
	<b>spolu</b>	<b>277</b>	<b>233</b>	<b>334</b>	<b>37</b>	<b>23</b>	<b>22</b>	<b>Total</b>	
Služby - jadro (46, 49-53, 58-66, 71-73)	od 10 do 49	207	178	254	24	20	14	Between 10 and 49	Core Services (46, 49-53, 58-66, 71-73)
	od 50 do 249	42	31	50	3	0	4	Between 50 and 249	
	250 a viac	27	25	31	10	3	4	250 or more	
	<b>spolu</b>	<b>277</b>	<b>233</b>	<b>334</b>	<b>37</b>	<b>23</b>	<b>22</b>	<b>Total</b>	
46 Veľkoobchod okrem motorových vozidiel	<b>spolu</b>	<b>122</b>	<b>124</b>	<b>166</b>	<b>20</b>	<b>20</b>	<b>14</b>	<b>Total</b>	46 Wholesale trade, except of motor vehicles and motorcycles
49 - 53 Doprava a skladovanie	od 10 do 49	19	6	19	0	0	0	Between 10 and 49	49 - 53 Transportation and storage
	od 50 do 249	3	3	3	0	0	0	Between 50 and 249	
	250 a viac	5	3	6	1	0	0	250 or more	
	<b>spolu</b>	<b>28</b>	<b>13</b>	<b>29</b>	<b>1</b>	<b>0</b>	<b>0</b>	<b>Total</b>	

**6. Spolupráca pri inováciách v rokoch 2012 - 2014**  
**6. Innovation cooperation during the period 20 12 - 20 14**

**6.2. Podniky, ktoré mali dohody o spolupráci pri inovačných aktivitách podľa sídla partnera**  
**6.2. Enterprises with cooperation arrangements on innovation activities by location of partner**

dokončenie / End  
 strana / Page: 146

SK NACE	Veľkostná skupina (podľa počtu zamestnancov)	Počet podnikov s technologickou inováciou podľa sídla partnera Number of enterprises with technological innovation by location of partner						Sizeclass (by number of employees)	NACE
		Slovenská republika <i>Slovak Republic</i>	Európa <i>Europe</i>	Európa (vrátane SR) <i>Europe (including national)</i>	USA	Čína alebo India <i>China or India</i>	ostatné krajiny <i>Other countries</i>		
49-51 Pozemná, vodná a letecká doprava	<b>spolu</b>	<b>10</b>	<b>2</b>	<b>10</b>	<b>1</b>	<b>0</b>	<b>0</b>	<b>Total</b>	49-51 Land transport and transport via pipelines, water transport and air transport
52 Skladové a pomocné činnosti v doprave	<b>spolu</b>	<b>15</b>	<b>9</b>	<b>16</b>	<b>0</b>	<b>0</b>	<b>0</b>	<b>Total</b>	52 Warehousing and support activities for transportation
53 Poštové služby a služby kuriérov	<b>spolu</b>	<b>2</b>	<b>1</b>	<b>2</b>	<b>0</b>	<b>0</b>	<b>0</b>	<b>Total</b>	53 Postal and courier activities
58 - 63 Informácie a komunikácia	od 10 do 49	33	31	36	3	0	0	Between 10 and 49	58 - 63 Information and communication
	od 50 do 249	15	15	18	3	0	3	Between 50 and 249	
	250 a viac	7	8	8	6	3	4	250 or more	
	<b>spolu</b>	<b>55</b>	<b>54</b>	<b>62</b>	<b>13</b>	<b>3</b>	<b>7</b>	<b>Total</b>	
58 Nakladateľské činnosti	<b>spolu</b>	<b>7</b>	<b>7</b>	<b>7</b>	<b>0</b>	<b>0</b>	<b>0</b>	<b>Total</b>	58 Publishing activities
59 Výroba filmov, videozáznamov a televíznych programov	<b>spolu</b>	<b>0</b>	<b>0</b>	<b>0</b>	<b>0</b>	<b>0</b>	<b>0</b>	<b>Total</b>	59 Motion picture, video and television programme production
60 Činnosti pre rozhlasové a televízne vysielanie	<b>spolu</b>	<b>0</b>	<b>0</b>	<b>0</b>	<b>0</b>	<b>0</b>	<b>0</b>	<b>Total</b>	60 Programming and broadcasting activities
61 Telekomunikácie	<b>spolu</b>	<b>6</b>	<b>7</b>	<b>7</b>	<b>6</b>	<b>3</b>	<b>5</b>	<b>Total</b>	61 Telecommunications
62 Počítačové programovanie, poradenstvo a súvisiace služby	<b>spolu</b>	<b>42</b>	<b>40</b>	<b>49</b>	<b>7</b>	<b>0</b>	<b>2</b>	<b>Total</b>	62 Computer programming, consultancy and related activities
63 Informačné služby	<b>spolu</b>	<b>0</b>	<b>0</b>	<b>0</b>	<b>0</b>	<b>0</b>	<b>0</b>	<b>Total</b>	63 Information service activities
64 - 66 Finančné a poisťovacie činnosti	od 10 do 49	18	18	21	0	0	0	Between 10 and 49	64 - 66 Financial and insurance activities
	od 50 do 249	3	2	3	0	0	0	Between 50 and 249	
	250 a viac	13	12	14	2	0	0	250 or more	
<b>spolu</b>	<b>35</b>	<b>32</b>	<b>38</b>	<b>2</b>	<b>0</b>	<b>0</b>	<b>0</b>	<b>Total</b>	
64 Finančné služby okrem poistenia a dôchodkového zabezpečenia	<b>spolu</b>	<b>15</b>	<b>14</b>	<b>15</b>	<b>2</b>	<b>0</b>	<b>0</b>	<b>Total</b>	64 Financial service activities, except insurance and pension funding
65 Poistenie, zaistenie a dôchodkové zabezpečenie okrem povinného sociálneho poistenia	<b>spolu</b>	<b>13</b>	<b>13</b>	<b>17</b>	<b>0</b>	<b>0</b>	<b>0</b>	<b>Total</b>	65 Insurance, reinsurance and pension funding, except compulsory social security
66 Pomocné činnosti finančných služieb a poistenia	<b>spolu</b>	<b>6</b>	<b>5</b>	<b>6</b>	<b>0</b>	<b>0</b>	<b>0</b>	<b>Total</b>	66 Activities auxiliary to financial services and insurance activities
71 Architektonické a inžinierske činnosti; technické testovanie a analýzy	<b>spolu</b>	<b>29</b>	<b>5</b>	<b>29</b>	<b>1</b>	<b>0</b>	<b>0</b>	<b>Total</b>	71 Architectural and engineering activities; technical testing and analysis
72 Vedecký výskum a vývoj	<b>spolu</b>	<b>8</b>	<b>6</b>	<b>8</b>	<b>0</b>	<b>0</b>	<b>1</b>	<b>Total</b>	72 Scientific research and development
73 Reklama a prieskum trhu	<b>spolu</b>	<b>1</b>	<b>0</b>	<b>1</b>	<b>0</b>	<b>0</b>	<b>0</b>	<b>Total</b>	73 Advertising and market research

**7. Organizačné a marketingové inovácie v rokoch 2012 - 2014**  
**7. Organisational and marketing innovations during the period 20 12 - 20 14**

**7.1. Podniky, ktoré zaviedli organizačnú a/alebo marketingovú inováciu**  
**7.1. Enterprises that introduced organisational and/or marketing innovation**

strana / Page : 147

SK NACE	Velkostná skupina (podľa počtu zamestnancov)	Počet všetkých podnikov, ktoré zaviedli Number of all enterprises which introduced				Sizeclass (by number of employees)	NACE
		organizačnú a/alebo marketingovú inováciu Organisational and/or marketing innovations	organizačnú inováciu (iba) Organisational innovation (only)	marketingovú inováciu (iba) Marketing innovation (only)	organizačnú a marketingovú inováciu Organisational and marketing innovations		
SR spolu	od 10 do 49	1 333	358	528	447	Between 10 and 49	SR - Total
	od 50 do 249	448	123	178	146	Between 50 and 249	
	250 a viac	149	55	28	66	250 or more	
	<b>spolu</b>	<b>1 930</b>	<b>537</b>	<b>733</b>	<b>660</b>	<b>Total</b>	
SK NACE - jadro (05-39, 46, 49-53, 58-66, 71-73)	od 10 do 49	1 204	315	455	434	Between 10 and 49	Core NACE (05-39, 46, 49-53, 58-66, 71-73)
	od 50 do 249	419	113	167	139	Between 50 and 249	
	250 a viac	146	54	26	66	250 or more	
	<b>spolu</b>	<b>1 770</b>	<b>483</b>	<b>648</b>	<b>639</b>	<b>Total</b>	
05 - 39 Priemysel spolu	od 10 do 49	456	120	164	171	Between 10 and 49	05 - 39 Total industry
	od 50 do 249	266	67	93	106	Between 50 and 249	
	250 a viac	110	42	21	48	250 or more	
	<b>spolu</b>	<b>832</b>	<b>229</b>	<b>278</b>	<b>325</b>	<b>Total</b>	
05 - 09 Ťažba a dobývanie	<b>spolu</b>	<b>16</b>	<b>3</b>	<b>8</b>	<b>5</b>	<b>Total</b>	05 - 09 Mining and quarrying
10 - 33 Priemyselná výroba	od 10 do 49	409	107	137	166	Between 10 and 49	10 - 33 Manufacturing
	od 50 do 249	247	60	93	94	Between 50 and 249	
	250 a viac	102	40	21	42	250 or more	
	<b>spolu</b>	<b>759</b>	<b>206</b>	<b>251</b>	<b>302</b>	<b>Total</b>	
10 - 12 Výroba potravín, nápojov a tabakových výrobkov	<b>spolu</b>	<b>120</b>	<b>19</b>	<b>70</b>	<b>31</b>	<b>Total</b>	10 - 12 Manufacture of food products, beverages and tobacco
13 Výroba textilu	<b>spolu</b>	<b>17</b>	<b>13</b>	<b>4</b>	<b>0</b>	<b>Total</b>	13 Manufacture of textiles
14 Výroba odevov	<b>spolu</b>	<b>24</b>	<b>1</b>	<b>12</b>	<b>11</b>	<b>Total</b>	14 Manufacture of wearing apparel
15 Výroba kože a kožených výrobkov	<b>spolu</b>	<b>11</b>	<b>5</b>	<b>5</b>	<b>1</b>	<b>Total</b>	15 Manufacture of leather and related products
16 Spracovanie dreva a výroba výrobkov z dreva a korku okrem nábytku; výroba predmetov zo slamy a prúteného materiálu	<b>spolu</b>	<b>31</b>	<b>8</b>	<b>6</b>	<b>17</b>	<b>Total</b>	16 Manufacture of wood and of products of wood and cork, except furniture; manufacture of articles of straw and plaiting materials
17 Výroba papiera a papierových výrobkov	<b>spolu</b>	<b>15</b>	<b>3</b>	<b>0</b>	<b>12</b>	<b>Total</b>	17 Manufacture of paper and paper products
18 Tlač a reprodukcia záznamových médií	<b>spolu</b>	<b>13</b>	<b>1</b>	<b>0</b>	<b>12</b>	<b>Total</b>	18 Printing and reproduction of recorded media

**7. Organizačné a marketingové inovácie v rokoch 2012 - 2014**  
**7. Organisational and marketing innovations during the period 20 12 - 20 14**

**7.1. Podniky, ktoré zaviedli organizačnú a/alebo marketingovú inováciu**  
**7.1. Enterprises that introduced organisational and/or marketing innovation**

1. pokračovanie / 1<sup>st</sup> continuation  
 strana / Page: 148

SK NACE	Velkostná skupina (podľa počtu zamestnancov)	Počet všetkých podnikov, ktoré zaviedli Number of all enterprises which introduced				Sizeclass (by number of employees)	NACE
		organizačnú a/alebo marketingovú inováciu Organisational and/or marketing innovations	organizačnú inováciu (iba) Organisational innovation (only)	marketingovú inováciu (iba) Marketing innovation (only)	organizačnú a marketingovú inováciu Organisational and marketing innovations		
19 - 20 Výroba koksu, rafinovaných ropných produktov, chemikálií a chemických produktov	<b>spolu</b>	<b>33</b>	<b>5</b>	<b>16</b>	<b>13</b>	<b>Total</b>	19 - 20 Manufacture of coke, refined petroleum product, chemicals and chemical products
21 Výroba zákl. farmaceutických výrobkov a prípravkov	<b>spolu</b>	<b>7</b>	<b>3</b>	<b>2</b>	<b>2</b>	<b>Total</b>	21 Manufacture of basic pharmaceutical products and pharmaceutical preparations
22 Výroba výrobkov z gumy a plastu	<b>spolu</b>	<b>42</b>	<b>22</b>	<b>8</b>	<b>12</b>	<b>Total</b>	22 Manufacture of rubber and plastic products
23 Výroba ostatných nekovových minerálnych výrobkov	<b>spolu</b>	<b>30</b>	<b>7</b>	<b>16</b>	<b>7</b>	<b>Total</b>	23 Manufacture of other non-metallic mineral products
24 Výroba a spracovanie kovov	<b>spolu</b>	<b>10</b>	<b>1</b>	<b>7</b>	<b>2</b>	<b>Total</b>	24 Manufacture of basic metals
25 Výroba kovových konštrukcií okrem strojov a zariadení	<b>spolu</b>	<b>151</b>	<b>56</b>	<b>38</b>	<b>57</b>	<b>Total</b>	25 Manufacture of fabricated metal products, except machinery and equipment
26 Výroba počítačových, elektronických a optických výrobkov	<b>spolu</b>	<b>20</b>	<b>1</b>	<b>12</b>	<b>7</b>	<b>Total</b>	26 Manufacture of computer, electronic and optical products
27 Výroba elektrických zariadení	<b>spolu</b>	<b>50</b>	<b>6</b>	<b>9</b>	<b>35</b>	<b>Total</b>	27 Manufacture of electrical equipment
28 Výroba strojov a zariadení i.n.	<b>spolu</b>	<b>56</b>	<b>25</b>	<b>16</b>	<b>15</b>	<b>Total</b>	28 Manufacture of machinery and equipment n.e.c.
29 Výroba motorových vozidiel, návesov a prívesov	<b>spolu</b>	<b>47</b>	<b>14</b>	<b>16</b>	<b>17</b>	<b>Total</b>	29 Manufacture of motor vehicles, trailers and semi-trailers
30 Výroba ostatných dopravných prostriedkov	<b>spolu</b>	<b>1</b>	<b>0</b>	<b>0</b>	<b>1</b>	<b>Total</b>	30 Manufacture of other transport equipment
31 Výroba nábytku	<b>spolu</b>	<b>23</b>	<b>0</b>	<b>4</b>	<b>19</b>	<b>Total</b>	31 Manufacture of furniture
32 Iná výroba	<b>spolu</b>	<b>18</b>	<b>1</b>	<b>5</b>	<b>12</b>	<b>Total</b>	32 Other manufacturing
33 Oprava a inštalácia strojov a prístrojov	<b>spolu</b>	<b>38</b>	<b>15</b>	<b>5</b>	<b>18</b>	<b>Total</b>	33 Repair and installation of machinery and equipment
35 Dodávka elektriny, plynu, pary a studeného vzduchu	od 10 do 49	14	7	7	0	Between 10 and 49	35 Electricity, gas, steam and air conditioning supply
	od 50 do 249	10	0	0	10	Between 50 and 249	
	250 a viac	4	0	0	4	250 or more	
	<b>spolu</b>	<b>28</b>	<b>7</b>	<b>7</b>	<b>14</b>	<b>Total</b>	

**7. Organizačné a marketingové inovácie v rokoch 2012 - 2014**  
**7. Organisational and marketing innovations during the period 20 12 - 20 14**

**7.1. Podniky, ktoré zaviedli organizačnú a/alebo marketingovú inováciu**  
**7.1. Enterprises that introduced organisational and/or marketing innovation**

2. pokračovanie / 2<sup>nd</sup> continuation  
 strana / Page: 149

SK NACE	Veľkostná skupina (podľa počtu zamestnancov)	Počet všetkých podnikov, ktoré zaviedli Number of all enterprises which introduced				Sizeclass (by number of employees)	NACE
		organizačnú a/alebo marketingovú inováciu Organisational and/or marketing innovations	organizačnú inováciu (iba) Organisational innovation (only)	marketingovú inováciu (iba) Marketing innovation (only)	organizačnú a marketingovú inováciu Organisational and marketing innovations		
36 - 39 Dodávka vody; čistenie a odvod odpad. vôd, odpady a služby odstraňovania odpadov	od 10 do 49	19	4	13	2	Between 10 and 49	36 - 39 Water supply; sewerage, waste management and remediation activities
	od 50 do 249	8	8	0	0	Between 50 and 249	
	250 a viac	3	1	0	2	250 or more	
	<b>spolu</b>	<b>29</b>	<b>13</b>	<b>13</b>	<b>4</b>	<b>Total</b>	
36 Zber, úprava a dodávka vody	<b>spolu</b>	<b>2</b>	<b>1</b>	<b>0</b>	<b>1</b>	<b>Total</b>	36 Water collection, treatment and supply
37 Čistenie a odvod odpadových vôd	<b>spolu</b>	<b>2</b>	<b>0</b>	<b>0</b>	<b>2</b>	<b>Total</b>	37 Sewerage
38 Zber, sprac.a likvidácia odpadov; recyklácia materiálov	<b>spolu</b>	<b>26</b>	<b>12</b>	<b>13</b>	<b>1</b>	<b>Total</b>	38 Waste collection, treatment and disposal activities; materials recovery
39 Ozdravovacie činnosti a ostatné činnosti nakladania s odpadom	<b>spolu</b>	<b>0</b>	<b>0</b>	<b>0</b>	<b>0</b>	<b>Total</b>	39 Remediation activities and other waste management services
41 - 43 Stavebníctvo	<b>spolu</b>	<b>160</b>	<b>54</b>	<b>85</b>	<b>21</b>	<b>Total</b>	41-43 Construction
46 - 73 Služby	od 10 do 49	749	195	291	263	Between 10 and 49	46-73 Services
	od 50 do 249	153	46	74	33	Between 50 and 249	
	250 a viac	36	12	5	18	250 or more	
	<b>spolu</b>	<b>937</b>	<b>253</b>	<b>370</b>	<b>314</b>	<b>Total</b>	
Služby - jadro (46, 49-53, 58-66, 71- 73)	od 10 do 49	749	195	291	263	Between 10 and 49	Core Services (46, 49-53, 58-66, 71-73)
	od 50 do 249	153	46	74	33	Between 50 and 249	
	250 a viac	36	12	5	18	250 or more	
	<b>spolu</b>	<b>937</b>	<b>253</b>	<b>370</b>	<b>314</b>	<b>Total</b>	
46 Veľkoobchod okrem motorových vozidiel	<b>spolu</b>	<b>490</b>	<b>109</b>	<b>193</b>	<b>188</b>	<b>Total</b>	46 Wholesale trade, except of motor vehicles and motorcycles
49 - 53 Doprava a skladovanie	od 10 do 49	102	28	51	23	Between 10 and 49	49 - 53 Transportation and storage
	od 50 do 249	35	7	23	5	Between 50 and 249	
	250 a viac	9	5	2	2	250 or more	
	<b>spolu</b>	<b>146</b>	<b>40</b>	<b>76</b>	<b>30</b>	<b>Total</b>	
49-51 Pozemná, vodná a letecká doprava	<b>spolu</b>	<b>96</b>	<b>24</b>	<b>55</b>	<b>17</b>	<b>Total</b>	49-51 Land transport and transport via pipelines, water transport and air transport
52 Skladové a pomocné činnosti v doprave	<b>spolu</b>	<b>48</b>	<b>16</b>	<b>20</b>	<b>12</b>	<b>Total</b>	52 Warehousing and support activities for transportation

**7. Organizačné a marketingové inovácie v rokoch 2012 - 2014**  
**7. Organisational and marketing innovations during the period 20 12 - 20 14**

**7.1. Podniky, ktoré zaviedli organizačnú a/alebo marketingovú inováciu**  
**7.1. Enterprises that introduced organisational and/or marketing innovation**

dokončenie / End  
 strana / Page : 150

SK NACE	Velkostná skupina (podľa počtu zamestnancov)	Počet všetkých podnikov, ktoré zaviedli Number of all enterprises which introduced				Sizeclass (by number of employees)	NACE
		organizačnú a/alebo marketingovú inováciu Organisational and/or marketing innovations	organizačnú inováciu (iba) Organisational innovation (only)	marketingovú inováciu (iba) Marketing innovation (only)	organizačnú a marketingovú inováciu Organisational and marketing innovations		
53 Poštové služby a služby kuriérov	<b>spolu</b>	<b>2</b>	<b>0</b>	<b>1</b>	<b>1</b>	<b>Total</b>	53 Postal and courier activities
58 - 63 Informácie a komunikácia	od 10 do 49	99	28	43	28	Between 10 and 49	58 - 63 Information and communication
	od 50 do 249	28	5	10	13	Between 50 and 249	
	250 a viac	10	3	3	4	250 or more	
	<b>spolu</b>	<b>138</b>	<b>37</b>	<b>56</b>	<b>45</b>	<b>Total</b>	
58 Nakladateľské činnosti	<b>spolu</b>	<b>12</b>	<b>7</b>	<b>4</b>	<b>1</b>	<b>Total</b>	58 Publishing activities
59 Výroba filmov, videozáznamov a televíznych programov	<b>spolu</b>	<b>3</b>	<b>0</b>	<b>3</b>	<b>0</b>	<b>Total</b>	59 Motion picture, video and television programme production
60 Činnosti pre rozhlasové a televízne vysielanie	<b>spolu</b>	<b>2</b>	<b>1</b>	<b>1</b>	<b>0</b>	<b>Total</b>	60 Programming and broadcasting activities
61 Telekomunikácie	<b>spolu</b>	<b>14</b>	<b>3</b>	<b>3</b>	<b>9</b>	<b>Total</b>	61 Telecommunications
62 Počítačové programovanie, poradenstvo a súvisiace služby	<b>spolu</b>	<b>79</b>	<b>23</b>	<b>22</b>	<b>34</b>	<b>Total</b>	62 Computer programming, consultancy and related activities
63 Informačné služby	<b>spolu</b>	<b>28</b>	<b>3</b>	<b>23</b>	<b>2</b>	<b>Total</b>	63 Information service activities
64 - 66 Finančné a poisťovacie činnosti	od 10 do 49	25	6	15	5	Between 10 and 49	64 - 66 Financial and insurance activities
	od 50 do 249	10	0	4	6	Between 50 and 249	
	250 a viac	13	2	0	11	250 or more	
	<b>spolu</b>	<b>48</b>	<b>8</b>	<b>19</b>	<b>22</b>	<b>Total</b>	
64 Finančné služby okrem poistenia a dôchodkového zabezpečenia	<b>spolu</b>	<b>17</b>	<b>0</b>	<b>7</b>	<b>10</b>	<b>Total</b>	64 Financial service activities, except insurance and pension funding
65 Poistenie, zaistenie a dôchodkové zabezpečenie okrem povinného sociálneho poistenia	<b>spolu</b>	<b>18</b>	<b>5</b>	<b>7</b>	<b>6</b>	<b>Total</b>	65 Insurance, reinsurance and pension funding, except compulsory social security
66 Pomocné činnosti finančných služieb a poistenia	<b>spolu</b>	<b>13</b>	<b>3</b>	<b>5</b>	<b>5</b>	<b>Total</b>	66 Activities auxiliary to financial services and insurance activities
71 Architektonické a inžinierske činnosti; technické testovanie a analýzy	<b>spolu</b>	<b>66</b>	<b>39</b>	<b>5</b>	<b>22</b>	<b>Total</b>	71 Architectural and engineering activities; technical testing and analysis
72 Vedecský výskum a vývoj	<b>spolu</b>	<b>5</b>	<b>2</b>	<b>1</b>	<b>2</b>	<b>Total</b>	72 Scientific research and development
73 Reklama a prieskum trhu	<b>spolu</b>	<b>44</b>	<b>19</b>	<b>21</b>	<b>5</b>	<b>Total</b>	73 Advertising and market research

**7. Organizačné a marketingové inovácie v rokoch 2012 - 2014**  
**7. Organisational and marketing innovations during the period 20 12 - 20 14**

**7.2. Typ novej organizačnej metódy**  
**7.2 Type of a new organisational method**

strana / Page : 151

SK NACE	Veľkostná skupina (podľa počtu zamestnancov)	Počet podnikov s technologickou inováciou, ktoré zaviedli <i>Number of enterprises with technological innovation which introduced</i>			Sizeclass (by number of employees)	NACE
		nové podnikové metódy organizácie práce a pracovných postupov <i>New business practises</i>	nové metódy organizácie ľudských zdrojov <i>New methods of organising work responsibilities and decision making</i>	nové metódy organizovania vonkajších vzťahov <i>New methods of organising external relations</i>		
SR spolu	od 10 do 49	378	257	131	Between 10 and 49	SR - Total
	od 50 do 249	128	56	38	Between 50 and 249	
	250 a viac	82	75	40	250 or more	
	<b>spolu</b>	<b>589</b>	<b>387</b>	<b>208</b>	<b>Total</b>	
SK NACE - jadro (05-39, 46, 49-53, 58-66, 71-73)	od 10 do 49	365	244	124	Between 10 and 49	Core NACE (05-39, 46, 49-53, 58-66, 71-73)
	od 50 do 249	124	56	38	Between 50 and 249	
	250 a viac	81	74	39	250 or more	
	<b>spolu</b>	<b>570</b>	<b>373</b>	<b>200</b>	<b>Total</b>	
05 - 39 Priemysel spolu	od 10 do 49	131	64	34	Between 10 and 49	05 - 39 Total industry
	od 50 do 249	86	34	22	Between 50 and 249	
	250 a viac	63	55	31	250 or more	
	<b>spolu</b>	<b>280</b>	<b>153</b>	<b>87</b>	<b>Total</b>	
05 - 09 Ťažba a dobývanie	<b>spolu</b>	<b>1</b>	<b>3</b>	<b>1</b>	<b>Total</b>	05 - 09 Mining and quarrying
10 - 33 Priemyselná výroba	od 10 do 49	126	62	34	Between 10 and 49	10 - 33 Manufacturing
	od 50 do 249	83	34	22	Between 50 and 249	
	250 a viac	59	50	28	250 or more	
	<b>spolu</b>	<b>269</b>	<b>146</b>	<b>84</b>	<b>Total</b>	
10 - 12 Výroba potravín, nápojov a tabakových výrobkov	<b>spolu</b>	<b>37</b>	<b>17</b>	<b>11</b>	<b>Total</b>	10 - 12 Manufacture of food products, beverages and tobacco
13 Výroba textilu	<b>spolu</b>	<b>0</b>	<b>0</b>	<b>0</b>	<b>Total</b>	13 Manufacture of textiles
14 Výroba odevov	<b>spolu</b>	<b>0</b>	<b>0</b>	<b>2</b>	<b>Total</b>	14 Manufacture of wearing apparel
15 Výroba kože a kožených výrobkov	<b>spolu</b>	<b>2</b>	<b>1</b>	<b>2</b>	<b>Total</b>	15 Manufacture of leather and related products
16 Spracovanie dreva a výroba výrobkov z dreva a korku okrem nábytku; výroba predmetov zo slamy a prúteného materiálu	<b>spolu</b>	<b>12</b>	<b>0</b>	<b>0</b>	<b>Total</b>	16 Manufacture of wood and of products of wood and cork, except furniture; manufacture of articles of straw and plaiting materials
17 Výroba papiera a papierových výrobkov	<b>spolu</b>	<b>13</b>	<b>12</b>	<b>11</b>	<b>Total</b>	17 Manufacture of paper and paper products
18 Tlač a reprodukcia záznamových médií	<b>spolu</b>	<b>5</b>	<b>5</b>	<b>4</b>	<b>Total</b>	18 Printing and reproduction of recorded media

**7. Organizačné a marketingové inovácie v rokoch 2012 - 2014**  
**7. Organisational and marketing innovations during the period 20 12 - 20 14**

**7.2. Typ novej organizačnej metódy**  
**7.2 Type of a new organisational method**

1. pokračovanie / 1<sup>st</sup> continuation  
 strana / Page : 152

SK NACE	Veľkostná skupina (podľa počtu zamestnancov)	Počet podnikov s technologickou inováciou, ktoré zaviedli <i>Number of enterprises with technological innovation which introduced</i>			Sizeclass (by number of employees)	NACE
		nové podnikové metódy organizácie práce a pracovných postupov <i>New business practises</i>	nové metódy organizácie ľudských zdrojov <i>New methods of organising work responsibilities and decision making</i>	nové metódy organizovania vonkajších vzťahov <i>New methods of organising external relations</i>		
19 - 20 Výroba koksu, rafinovaných ropných produktov, chemikálií a chemických produktov	<b>spolu</b>	<b>14</b>	<b>8</b>	<b>3</b>	<b>Total</b>	19 - 20 Manufacture of coke, refined petroleum product, chemicals and chemical products
21 Výroba zákl. farmaceutických výrobkov a prípravkov	<b>spolu</b>	<b>3</b>	<b>2</b>	<b>0</b>	<b>Total</b>	21 Manufacture of basic pharmaceutical products and pharmaceutical preparations
22 Výroba výrobkov z gumy a plastu	<b>spolu</b>	<b>13</b>	<b>7</b>	<b>1</b>	<b>Total</b>	22 Manufacture of rubber and plastic products
23 Výroba ostatných nekovových minerálnych výrobkov	<b>spolu</b>	<b>7</b>	<b>6</b>	<b>5</b>	<b>Total</b>	23 Manufacture of other non-metallic mineral products
24 Výroba a spracovanie kovov	<b>spolu</b>	<b>2</b>	<b>1</b>	<b>0</b>	<b>Total</b>	24 Manufacture of basic metals
25 Výroba kovových konštrukcií okrem strojov a zariadení	<b>spolu</b>	<b>38</b>	<b>15</b>	<b>8</b>	<b>Total</b>	25 Manufacture of fabricated metal products, except machinery and equipment
26 Výroba počítačových, elektronických a optických výrobkov	<b>spolu</b>	<b>8</b>	<b>7</b>	<b>7</b>	<b>Total</b>	26 Manufacture of computer, electronic and optical products
27 Výroba elektrických zariadení	<b>spolu</b>	<b>36</b>	<b>14</b>	<b>3</b>	<b>Total</b>	27 Manufacture of electrical equipment
28 Výroba strojov a zariadení i.n.	<b>spolu</b>	<b>35</b>	<b>14</b>	<b>14</b>	<b>Total</b>	28 Manufacture of machinery and equipment n.e.c.
29 Výroba motorových vozidiel, návesov a prívesov	<b>spolu</b>	<b>18</b>	<b>13</b>	<b>4</b>	<b>Total</b>	29 Manufacture of motor vehicles, trailers and semi-trailers
30 Výroba ostatných dopravných prostriedkov	<b>spolu</b>	<b>1</b>	<b>1</b>	<b>1</b>	<b>Total</b>	30 Manufacture of other transport equipment
31 Výroba nábytku	<b>spolu</b>	<b>11</b>	<b>17</b>	<b>3</b>	<b>Total</b>	31 Manufacture of furniture
32 Iná výroba	<b>spolu</b>	<b>4</b>	<b>1</b>	<b>0</b>	<b>Total</b>	32 Other manufacturing
33 Oprava a inštalácia strojov a prístrojov	<b>spolu</b>	<b>11</b>	<b>5</b>	<b>4</b>	<b>Total</b>	33 Repair and installation of machinery and equipment
35 Dodávka elektriny, plynu, pary a studeného vzduchu	od 10 do 49	0	0	0	Between 10 and 49	35 Electricity, gas, steam and air conditioning supply
	od 50 do 249	0	0	0	Between 50 and 249	
	250 a viac	3	3	2	250 or more	
	<b>spolu</b>	<b>3</b>	<b>3</b>	<b>2</b>	<b>Total</b>	

**7. Organizačné a marketingové inovácie v rokoch 2012 - 2014**  
**7. Organisational and marketing innovations during the period 20 12 - 20 14**

**7.2. Typ novej organizačnej metódy**  
**7.2 Type of a new organisational method**

2. pokračovanie / 2<sup>nd</sup> continuation  
 strana / Page: 153

SK NACE	Veľkostná skupina (podľa počtu zamestnancov)	Počet podnikov s technologickou inováciou, ktoré zaviedli <i>Number of enterprises with technological innovation which introduced</i>			Sizeclass (by number of employees)	NACE
		nové podnikové metódy organizácie práce a pracovných postupov <i>New business practises</i>	nové metódy organizácie ľudských zdrojov <i>New methods of organising work responsibilities and decision making</i>	nové metódy organizovania vonkajších vzťahov <i>New methods of organising external relations</i>		
36 - 39 Dodávka vody; čistenie a odvod odpad. vôd, odpady a služby odstraňovania odpadov	od 10 do 49	4	0	0	<i>Between 10 and 49</i>	36 - 39 Water supply; sewerage, waste management and remediation activities
	od 50 do 249	3	0	0	<i>Between 50 and 249</i>	
	250 a viac	0	1	0	<i>250 or more</i>	
	<b>spolu</b>	<b>8</b>	<b>1</b>	<b>0</b>	<b>Total</b>	
36 Zber, úprava a dodávka vody	<b>spolu</b>	<b>0</b>	<b>1</b>	<b>0</b>	<b>Total</b>	36 Water collection, treatment and supply
37 Čistenie a odvod odpadových vôd	<b>spolu</b>	<b>0</b>	<b>0</b>	<b>0</b>	<b>Total</b>	37 Sewerage
38 Zber, sprac. a likvidácia odpadov; recyklácia materiálov	<b>spolu</b>	<b>8</b>	<b>0</b>	<b>0</b>	<b>Total</b>	38 Waste collection, treatment and disposal activities; materials recovery
39 Ozdravovacie činnosti a ostatné činnosti nakladania s odpadom	<b>spolu</b>	<b>0</b>	<b>0</b>	<b>0</b>	<b>Total</b>	39 Remediation activities and other waste management services
41 - 43 Stavebníctvo	<b>spolu</b>	<b>19</b>	<b>14</b>	<b>8</b>	<b>Total</b>	41-43 Construction
46 - 73 Služby	od 10 do 49	234	180	90	<i>Between 10 and 49</i>	46-73 Services
	od 50 do 249	37	22	15	<i>Between 50 and 249</i>	
	250 a viac	18	19	7	<i>250 or more</i>	
	<b>spolu</b>	<b>290</b>	<b>221</b>	<b>113</b>	<b>Total</b>	
Služby - jadro (46, 49-53, 58-66, 71-73)	od 10 do 49	234	180	90	<i>Between 10 and 49</i>	Core Services (46, 49-53, 58-66, 71-73)
	od 50 do 249	37	22	15	<i>Between 50 and 249</i>	
	250 a viac	18	19	7	<i>250 or more</i>	
	<b>spolu</b>	<b>290</b>	<b>221</b>	<b>113</b>	<b>Total</b>	
46 Veľkoobchod okrem motorových vozidiel	<b>spolu</b>	<b>156</b>	<b>118</b>	<b>63</b>	<b>Total</b>	46 Wholesale trade, except of motor vehicles and motorcycles
49 - 53 Doprava a skladovanie	od 10 do 49	22	18	4	<i>Between 10 and 49</i>	49 - 53 Transportation and storage
	od 50 do 249	0	0	2	<i>Between 50 and 249</i>	
	250 a viac	2	4	2	<i>250 or more</i>	
	<b>spolu</b>	<b>24</b>	<b>22</b>	<b>8</b>	<b>Total</b>	
49-51 Pozemná, vodná a letecká doprava	<b>spolu</b>	<b>11</b>	<b>7</b>	<b>6</b>	<b>Total</b>	49-51 Land transport and transport via pipelines, water transport and air transport
52 Skladové a pomocné činnosti v doprave	<b>spolu</b>	<b>13</b>	<b>14</b>	<b>2</b>	<b>Total</b>	52 Warehousing and support activities for transportation

**7. Organizačné a marketingové inovácie v rokoch 2012 - 2014**  
**7. Organisational and marketing innovations during the period 20 12 - 20 14**

**7.2. Typ novej organizačnej metódy**  
**7.2 Type of a new organisational method**

dokončenie / End  
 strana / Page : 154

SK NACE	Veľkostná skupina (podľa počtu zamestnancov)	Počet podnikov s technologickou inováciou, ktoré zaviedli <i>Number of enterprises with technological innovation which introduced</i>			Sizeclass (by number of employees)	NACE
		nové podnikové metódy organizácie práce a pracovných postupov <i>New business practises</i>	nové metódy organizácie ľudských zdrojov <i>New methods of organising work responsibilities and decision making</i>	nové metódy organizovania vonkajších vzťahov <i>New methods of organising external relations</i>		
53 Poštové služby a služby kuriérov	<b>spolu</b>	<b>0</b>	<b>1</b>	<b>0</b>	<b>Total</b>	53 Postal and courier activities
58 - 63 Informácie a komunikácia	od 10 do 49	33	21	17	Between 10 and 49	58 - 63 Information and communication
	od 50 do 249	10	8	3	Between 50 and 249	
	250 a viac	5	5	2	250 or more	
	<b>spolu</b>	<b>48</b>	<b>35</b>	<b>22</b>	<b>Total</b>	
58 Nakladateľské činnosti	<b>spolu</b>	<b>6</b>	<b>0</b>	<b>0</b>	<b>Total</b>	58 Publishing activities
59 Výroba filmov, videozáznamov a televíznych programov	<b>spolu</b>	<b>0</b>	<b>0</b>	<b>0</b>	<b>Total</b>	59 Motion picture, video and television programme production
60 Činnosti pre rozhlasové a televízne vysielanie	<b>spolu</b>	<b>0</b>	<b>0</b>	<b>0</b>	<b>Total</b>	60 Programming and broadcasting activities
61 Telekomunikácie	<b>spolu</b>	<b>7</b>	<b>5</b>	<b>4</b>	<b>Total</b>	61 Telecommunications
62 Počítačové programovanie, poradenstvo a súvisiace služby	<b>spolu</b>	<b>33</b>	<b>27</b>	<b>18</b>	<b>Total</b>	62 Computer programming, consultancy and related activities
63 Informačné služby	<b>spolu</b>	<b>3</b>	<b>3</b>	<b>0</b>	<b>Total</b>	63 Information service activities
64 - 66 Finančné a poisťovacie činnosti	od 10 do 49	6	5	3	Between 10 and 49	64 - 66 Financial and insurance activities
	od 50 do 249	2	2	0	Between 50 and 249	
	250 a viac	10	8	2	250 or more	
	<b>spolu</b>	<b>18</b>	<b>16</b>	<b>5</b>	<b>Total</b>	
64 Finančné služby okrem poistenia a dôchodkového zabezpečenia	<b>spolu</b>	<b>5</b>	<b>4</b>	<b>0</b>	<b>Total</b>	64 Financial service activities, except insurance and pension funding
65 Poistenie, zaistenie a dôchodkové zabezpečenie okrem povinného sociálneho poistenia	<b>spolu</b>	<b>10</b>	<b>6</b>	<b>2</b>	<b>Total</b>	65 Insurance, reinsurance and pension funding, except compulsory social security
66 Pomocné činnosti finančných služieb a poistenia	<b>spolu</b>	<b>3</b>	<b>5</b>	<b>3</b>	<b>Total</b>	66 Activities auxiliary to financial services and insurance activities
71 Architektonické a inžinierske činnosti; technické testovanie a analýzy	<b>spolu</b>	<b>38</b>	<b>25</b>	<b>12</b>	<b>Total</b>	71 Architectural and engineering activities; technical testing and analysis
72 Vedecký výskum a vývoj	<b>spolu</b>	<b>3</b>	<b>2</b>	<b>1</b>	<b>Total</b>	72 Scientific research and development
73 Reklama a prieskum trhu	<b>spolu</b>	<b>2</b>	<b>2</b>	<b>2</b>	<b>Total</b>	73 Advertising and market research

**7. Organizačné a marketingové inovácie v rokoch 2012 - 2014**  
**7. Organisational and marketing innovations during the period 20 12 - 20 14**

**7.3. Typ novej marketingovej metódy**  
**7.3 Type of a new marketing method**

strana / Page: 155

SK NACE	Veľkostná skupina (podľa počtu zamestnancov)	Počet podnikov s technologickou inováciou, ktoré zaviedli <i>Number of enterprises with technological innovation which introduced</i>				Sizeclass (by number of employees)	NACE
		významné zmeny dizajnu alebo obalu <i>Significant changes to the aesthetic design or packaging</i>	nové médiá alebo techniky pre propagáciu produktov <i>New media or techniques for product promotion</i>	nové metódy rozmiestnenia produktov <i>New methods for product placement</i>	nové metódy ocenenia výrobkov alebo služieb <i>New methods of pricing goods or services</i>		
SR spolu	od 10 do 49	207	205	128	107	Between 10 and 49	SR - Total
	od 50 do 249	118	84	53	54	Between 50 and 249	
	250 a viac	54	49	37	36	250 or more	
	<b>spolu</b>	<b>378</b>	<b>338</b>	<b>218</b>	<b>198</b>	<b>Total</b>	
SK NACE - jadro (05-39, 46, 49-53, 58-66, 71-73)	od 10 do 49	207	203	126	101	Between 10 and 49	Core NACE (05-39, 46, 49-53, 58-66, 71-73)
	od 50 do 249	118	79	48	54	Between 50 and 249	
	250 a viac	52	49	37	35	250 or more	
	<b>spolu</b>	<b>376</b>	<b>331</b>	<b>211</b>	<b>190</b>	<b>Total</b>	
05 - 39 Priemysel spolu	od 10 do 49	55	78	38	31	Between 10 and 49	05 - 39 Total industry
	od 50 do 249	87	54	31	42	Between 50 and 249	
	250 a viac	45	36	26	24	250 or more	
	<b>spolu</b>	<b>186</b>	<b>169</b>	<b>95</b>	<b>97</b>	<b>Total</b>	
05 - 09 Ťažba a dobývanie	<b>spolu</b>	<b>0</b>	<b>0</b>	<b>0</b>	<b>0</b>	<b>Total</b>	05 - 09 Mining and quarrying
10 - 33 Priemyselná výroba	od 10 do 49	55	78	32	31	Between 10 and 49	10 - 33 Manufacturing
	od 50 do 249	87	54	31	42	Between 50 and 249	
	250 a viac	43	33	24	23	250 or more	
	<b>spolu</b>	<b>184</b>	<b>166</b>	<b>87</b>	<b>96</b>	<b>Total</b>	
10 - 12 Výroba potravín, nápojov a tabakových výrobkov	<b>spolu</b>	<b>35</b>	<b>31</b>	<b>27</b>	<b>8</b>	<b>Total</b>	10 - 12 Manufacture of food products, beverages and tobacco
13 Výroba textilu	<b>spolu</b>	<b>0</b>	<b>3</b>	<b>0</b>	<b>3</b>	<b>Total</b>	13 Manufacture of textiles
14 Výroba odevov	<b>spolu</b>	<b>1</b>	<b>0</b>	<b>0</b>	<b>2</b>	<b>Total</b>	14 Manufacture of wearing apparel
15 Výroba kože a kožených výrobkov	<b>spolu</b>	<b>1</b>	<b>1</b>	<b>1</b>	<b>1</b>	<b>Total</b>	15 Manufacture of leather and related products
16 Spracovanie dreva a výroba výrobkov z dreva a korku okrem nábytku; výroba predmetov zo slamy a prúteného materiálu	<b>spolu</b>	<b>4</b>	<b>8</b>	<b>0</b>	<b>0</b>	<b>Total</b>	16 Manufacture of wood and of products of wood and cork, except furniture; manufacture of articles of straw and plaiting materials
17 Výroba papiera a papierových výrobkov	<b>spolu</b>	<b>2</b>	<b>12</b>	<b>2</b>	<b>2</b>	<b>Total</b>	17 Manufacture of paper and paper products
18 Tlač a reprodukcia záznamových médií	<b>spolu</b>	<b>3</b>	<b>4</b>	<b>2</b>	<b>4</b>	<b>Total</b>	18 Printing and reproduction of recorded media

**7. Organizačné a marketingové inovácie v rokoch 2012 - 2014**  
**7. Organisational and marketing innovations during the period 20 12 - 20 14**

**7.3. Typ novej marketingovej metódy**  
**7.3 Type of a new marketing method**

1. pokračovanie / 1<sup>st</sup> continuation  
 strana / Page: 156

SK NACE	Veľkostná skupina (podľa počtu zamestnancov)	Počet podnikov s technologickou inováciou, ktoré zaviedli <i>Number of enterprises with technological innovation which introduced</i>				Sizeclass (by number of employees)	NACE
		významné zmeny dizajnu alebo obalu <i>Significant changes to the aesthetic design or packaging</i>	nové médiá alebo techniky pre propagáciu produktov <i>New media or techniques for product promotion</i>	nové metódy rozmiestnenia produktov <i>New methods for product placement</i>	nové metódy ocenenia výrobkov alebo služieb <i>New methods of pricing goods or services</i>		
19 - 20 Výroba koksu, rafinovaných ropných produktov, chemikálií a chemických produktov	<b>spolu</b>	<b>25</b>	<b>18</b>	<b>19</b>	<b>7</b>	<b>Total</b>	19 - 20 Manufacture of coke, refined petroleum product, chemicals and chemical products
21 Výroba zákl. farmaceutických výrobkov a prípravkov	<b>spolu</b>	<b>2</b>	<b>0</b>	<b>0</b>	<b>0</b>	<b>Total</b>	21 Manufacture of basic pharmaceutical products and pharmaceutical preparations
22 Výroba výrobkov z gumy a plastu	<b>spolu</b>	<b>3</b>	<b>8</b>	<b>2</b>	<b>8</b>	<b>Total</b>	22 Manufacture of rubber and plastic products
23 Výroba ostatných nekovových minerálnych výrobkov	<b>spolu</b>	<b>6</b>	<b>5</b>	<b>0</b>	<b>1</b>	<b>Total</b>	23 Manufacture of other non-metallic mineral products
24 Výroba a spracovanie kovov	<b>spolu</b>	<b>0</b>	<b>2</b>	<b>0</b>	<b>1</b>	<b>Total</b>	24 Manufacture of basic metals
25 Výroba kovových konštrukcií okrem strojov a zariadení	<b>spolu</b>	<b>19</b>	<b>28</b>	<b>2</b>	<b>0</b>	<b>Total</b>	25 Manufacture of fabricated metal products, except machinery and equipment
26 Výroba počítačových, elektronických a optických výrobkov	<b>spolu</b>	<b>4</b>	<b>3</b>	<b>6</b>	<b>8</b>	<b>Total</b>	26 Manufacture of computer, electronic and optical products
27 Výroba elektrických zariadení	<b>spolu</b>	<b>29</b>	<b>16</b>	<b>10</b>	<b>23</b>	<b>Total</b>	27 Manufacture of electrical equipment
28 Výroba strojov a zariadení i.n.	<b>spolu</b>	<b>13</b>	<b>12</b>	<b>5</b>	<b>13</b>	<b>Total</b>	28 Manufacture of machinery and equipment n.e.c.
29 Výroba motorových vozidiel, návesov a prívesov	<b>spolu</b>	<b>16</b>	<b>8</b>	<b>6</b>	<b>8</b>	<b>Total</b>	29 Manufacture of motor vehicles, trailers and semi-trailers
30 Výroba ostatných dopravných prostriedkov	<b>spolu</b>	<b>1</b>	<b>0</b>	<b>1</b>	<b>0</b>	<b>Total</b>	30 Manufacture of other transport equipment
31 Výroba nábytku	<b>spolu</b>	<b>16</b>	<b>3</b>	<b>3</b>	<b>3</b>	<b>Total</b>	31 Manufacture of furniture
32 Iná výroba	<b>spolu</b>	<b>1</b>	<b>5</b>	<b>0</b>	<b>0</b>	<b>Total</b>	32 Other manufacturing
33 Oprava a inštalácia strojov a prístrojov	<b>spolu</b>	<b>1</b>	<b>0</b>	<b>0</b>	<b>4</b>	<b>Total</b>	33 Repair and installation of machinery and equipment
35 Dodávka elektriny, plynu, pary a studeného vzduchu	od 10 do 49	0	0	0	0	Between 10 and 49	35 Electricity, gas, steam and air conditioning supply
	od 50 do 249	0	0	0	0	Between 50 and 249	
	250 a viac	1	3	2	1	250 or more	
	<b>spolu</b>	<b>1</b>	<b>3</b>	<b>2</b>	<b>1</b>	<b>Total</b>	

**7. Organizačné a marketingové inovácie v rokoch 2012 - 2014**  
**7. Organisational and marketing innovations during the period 20 12 - 20 14**

**7.3. Typ novej marketingovej metódy**  
**7.3 Type of a new marketing method**

2. pokračovanie / 2<sup>nd</sup> continuation  
 strana / Page: 157

SK NACE	Veľkostná skupina (podľa počtu zamestnancov)	Počet podnikov s technologickou inováciou, ktoré zaviedli <i>Number of enterprises with technological innovation which introduced</i>				Sizeclass (by number of employees)	NACE
		významné zmeny dizajnu alebo obalu <i>Significant changes to the aesthetic design or packaging</i>	nové médiá alebo techniky pre propagáciu produktov <i>New media or techniques for product promotion</i>	nové metódy rozmiestnenia produktov <i>New methods for product placement</i>	nové metódy ocenenia výrobkov alebo služieb <i>New methods of pricing goods or services</i>		
36 - 39 Dodávka vody; čistenie a odvod odpad. vôd, odpady a služby odstraňovania odpadov	od 10 do 49	0	0	6	0	Between 10 and 49	36 - 39 Water supply; sewerage, waste management and remediation activities
	od 50 do 249	0	0	0	0	Between 50 and 249	
	250 a viac	1	0	0	0	250 or more	
	<b>spolu</b>	<b>1</b>	<b>0</b>	<b>6</b>	<b>0</b>	<b>Total</b>	
36 Zber, úprava a dodávka vody	<b>spolu</b>	<b>1</b>	<b>0</b>	<b>0</b>	<b>0</b>	<b>Total</b>	36 Water collection, treatment and supply
37 Čistenie a odvod odpadových vôd	<b>spolu</b>	<b>0</b>	<b>0</b>	<b>0</b>	<b>0</b>	<b>Total</b>	37 Sewerage
38 Zber, sprac.a likvidácia odpadov; recyklácia materiálov	<b>spolu</b>	<b>0</b>	<b>0</b>	<b>6</b>	<b>0</b>	<b>Total</b>	38 Waste collection, treatment and disposal activities; materials recovery
39 Ozdravovacie činnosti a ostatné činnosti nakladania s odpadom	<b>spolu</b>	<b>0</b>	<b>0</b>	<b>0</b>	<b>0</b>	<b>Total</b>	39 Remediation activities and other waste management services
41 - 43 Stavebníctvo	<b>spolu</b>	<b>2</b>	<b>7</b>	<b>7</b>	<b>8</b>	<b>Total</b>	41-43 Construction
46 - 73 Služby	od 10 do 49	152	125	88	70	Between 10 and 49	46-73 Services
	od 50 do 249	31	25	17	12	Between 50 and 249	
	250 a viac	7	12	11	11	250 or more	
	<b>spolu</b>	<b>190</b>	<b>162</b>	<b>116</b>	<b>93</b>	<b>Total</b>	
Služby - jadro (46, 49-53, 58-66, 71- 73)	od 10 do 49	152	125	88	70	Between 10 and 49	Core Services (46, 49-53, 58-66, 71-73)
	od 50 do 249	31	25	17	12	Between 50 and 249	
	250 a viac	7	12	11	11	250 or more	
	<b>spolu</b>	<b>190</b>	<b>162</b>	<b>116</b>	<b>93</b>	<b>Total</b>	
46 Veľkoobchod okrem motorových vozidiel	<b>spolu</b>	<b>121</b>	<b>98</b>	<b>83</b>	<b>38</b>	<b>Total</b>	46 Wholesale trade, except of motor vehicles and motorcycles
49 - 53 Doprava a skladovanie	od 10 do 49	17	11	0	12	Between 10 and 49	49 - 53 Transportation and storage
	od 50 do 249	0	0	0	0	Between 50 and 249	
	250 a viac	0	1	1	2	250 or more	
	<b>spolu</b>	<b>17</b>	<b>12</b>	<b>1</b>	<b>14</b>	<b>Total</b>	
49-51 Pozemná, vodná a letecká doprava	<b>spolu</b>	<b>5</b>	<b>5</b>	<b>1</b>	<b>1</b>	<b>Total</b>	49-51 Land transport and transport via pipelines, water transport and air transport
52 Skladové a pomocné činnosti v doprave	<b>spolu</b>	<b>12</b>	<b>6</b>	<b>0</b>	<b>12</b>	<b>Total</b>	52 Warehousing and support activities for transportation

**7. Organizačné a marketingové inovácie v rokoch 2012 - 2014**  
**7. Organisational and marketing innovations during the period 20 12 - 20 14**

**7.3. Typ novej marketingovej metódy**  
**7.3 Type of a new marketing method**

dokončenie / End  
 strana / Page: 158

SK NACE	Veľkostná skupina (podľa počtu zamestnancov)	Počet podnikov s technologickou inováciou, ktoré zaviedli <i>Number of enterprises with technological innovation which introduced</i>				Sizeclass (by number of employees)	NACE
		významné zmeny dizajnu alebo obalu <i>Significant changes to the aesthetic design or packaging</i>	nové médiá alebo techniky pre propagáciu produktov <i>New media or techniques for product promotion</i>	nové metódy rozmiestnenia produktov <i>New methods for product placement</i>	nové metódy ocenenia výrobkov alebo služieb <i>New methods of pricing goods or services</i>		
53 Poštové služby a služby kuriérov	<b>spolu</b>	<b>0</b>	<b>1</b>	<b>0</b>	<b>1</b>	<b>Total</b>	53 Postal and courier activities
58 - 63 Informácie a komunikácia	od 10 do 49	17	10	0	3	<i>Between 10 and 49</i>	58 - 63 Information and communication
	od 50 do 249	11	13	6	7	<i>Between 50 and 249</i>	
	250 a viac	1	3	4	4	<i>250 or more</i>	
	<b>spolu</b>	<b>29</b>	<b>26</b>	<b>10</b>	<b>14</b>	<b>Total</b>	
58 Nakladateľské činnosti	<b>spolu</b>	<b>1</b>	<b>1</b>	<b>1</b>	<b>1</b>	<b>Total</b>	58 Publishing activities
59 Výroba filmov, videozáznamov a televíznych programov	<b>spolu</b>	<b>0</b>	<b>0</b>	<b>0</b>	<b>0</b>	<b>Total</b>	59 Motion picture, video and television programme production
60 Činnosti pre rozhlasové a televízne vysielanie	<b>spolu</b>	<b>0</b>	<b>0</b>	<b>0</b>	<b>0</b>	<b>Total</b>	60 Programming and broadcasting activities
61 Telekomunikácie	<b>spolu</b>	<b>1</b>	<b>7</b>	<b>6</b>	<b>5</b>	<b>Total</b>	61 Telecommunications
62 Počítačové programovanie, poradenstvo a súvisiace služby	<b>spolu</b>	<b>24</b>	<b>16</b>	<b>3</b>	<b>8</b>	<b>Total</b>	62 Computer programming, consultancy and related activities
63 Informačné služby	<b>spolu</b>	<b>3</b>	<b>3</b>	<b>0</b>	<b>0</b>	<b>Total</b>	63 Information service activities
64 - 66 Finančné a poisťovacie činnosti	od 10 do 49	3	5	3	6	<i>Between 10 and 49</i>	64 - 66 Financial and insurance activities
	od 50 do 249	1	3	2	2	<i>Between 50 and 249</i>	
	250 a viac	6	7	6	5	<i>250 or more</i>	
	<b>spolu</b>	<b>10</b>	<b>16</b>	<b>11</b>	<b>13</b>	<b>Total</b>	
64 Finančné služby okrem poistenia a dôchodkového zabezpečenia	<b>spolu</b>	<b>4</b>	<b>4</b>	<b>4</b>	<b>6</b>	<b>Total</b>	64 Financial service activities, except insurance and pension funding
65 Poistenie, zaistenie a dôchodkové zabezpečenie okrem povinného sociálneho poistenia	<b>spolu</b>	<b>3</b>	<b>6</b>	<b>7</b>	<b>5</b>	<b>Total</b>	65 Insurance, reinsurance and pension funding, except compulsory social security
66 Pomocné činnosti finančných služieb a poistenia	<b>spolu</b>	<b>3</b>	<b>5</b>	<b>0</b>	<b>3</b>	<b>Total</b>	66 Activities auxiliary to financial services and insurance activities
71 Architektonické a inžinierske činnosti; technické testovanie a analýzy	<b>spolu</b>	<b>13</b>	<b>9</b>	<b>9</b>	<b>13</b>	<b>Total</b>	71 Architectural and engineering activities; technical testing and analysis
72 Vedecký výskum a vývoj	<b>spolu</b>	<b>1</b>	<b>1</b>	<b>1</b>	<b>0</b>	<b>Total</b>	72 Scientific research and development
73 Reklama a prieskum trhu	<b>spolu</b>	<b>0</b>	<b>0</b>	<b>0</b>	<b>1</b>	<b>Total</b>	73 Advertising and market research

**8. Inovácie a zákazky pre verejný sektor v rokoch 2012 - 2014**  
**8. Public sector procurement and innovation during the period 20 12 - 20 14**

**8.1. Podniky, ktoré vykonali inovačnú činnosť v súvislosti so zákazkou na poskytovanie tovarov alebo služieb**

**8.1. Enterprises which carry out innovation activities in connection with the contract for providing goods or services**

strana / Page: 159

SK NACE	Veľkostná skupina (podľa počtu zamestnancov)	Počet všetkých podnikov, ktoré mali <i>Total number of enterprises that had</i>						Sizeclass (by number of employees)	NACE
		zákazku na poskytovanie tovarov alebo služieb z domáceho verejného sektora <i>Procurement contract for domestic public sector</i>	zákazku na poskytovanie tovarov alebo služieb zo zahraničného verejného sektora <i>Procurement contract for foreign public sector</i>	zákazku na poskytovanie tovarov alebo služieb z domáceho alebo zahraničného verejného sektora <i>Procurement contract for domestic or foreign public sector</i>	zákazku na poskytovanie tovarov alebo služieb z domáceho verejného sektora a inovácie boli vyžadované ako súčasť zákazky <i>Procurement contract for domestic public sector + innovation required</i>	zákazku na poskytovanie tovarov alebo služieb zo zahraničného verejného sektora a inovácie boli vyžadované ako súčasť zákazky <i>Procurement contract for foreign public sector + innovation required</i>	zákazku na poskytovanie tovarov alebo služieb z domáceho alebo zahraničného verejného sektora a inovácie boli vyžadované ako súčasť zákazky <i>Procurement contract for domestic or foreign public sector+ innovation required</i>		
SR spolu	od 10 do 49	1 070	109	1 087	69	16	69	Between 10 and 49	SR - Total
	od 50 do 249	290	60	315	17	10	20	Between 50 and 249	
	250 a viac	76	24	79	13	8	14	250 or more	
	<b>spolu</b>	<b>1 436</b>	<b>193</b>	<b>1 481</b>	<b>98</b>	<b>33</b>	<b>103</b>	<b>Total</b>	
SK NACE - jadro (05-39, 46, 49-53, 58-66, 71-73)	od 10 do 49	767	108	784	62	16	62	Between 10 and 49	Core NACE (05-39, 46, 49-53, 58-66, 71-73)
	od 50 do 249	229	50	254	11	10	14	Between 50 and 249	
	250 a viac	70	21	72	12	8	13	250 or more	
	<b>spolu</b>	<b>1 066</b>	<b>179</b>	<b>1 110</b>	<b>85</b>	<b>33</b>	<b>90</b>	<b>Total</b>	
05 - 39 Priemysel spolu	od 10 do 49	328	26	337	19	0	19	Between 10 and 49	05 - 39 Total industry
	od 50 do 249	132	36	152	10	10	13	Between 50 and 249	
	250 a viac	36	17	38	7	4	8	250 or more	
	<b>spolu</b>	<b>496</b>	<b>79</b>	<b>527</b>	<b>35</b>	<b>15</b>	<b>40</b>	<b>Total</b>	
05 - 09 Ťažba a dobývanie	<b>spolu</b>	<b>9</b>	<b>0</b>	<b>9</b>	<b>1</b>	<b>0</b>	<b>1</b>	<b>Total</b>	05 - 09 Mining and quarrying
10 - 33 Priemyselná výroba	od 10 do 49	258	26	267	19	0	19	Between 10 and 49	10 - 33 Manufacturing
	od 50 do 249	80	36	101	7	10	10	Between 50 and 249	
	250 a viac	27	16	29	7	4	8	250 or more	
	<b>spolu</b>	<b>366</b>	<b>78</b>	<b>396</b>	<b>32</b>	<b>15</b>	<b>37</b>	<b>Total</b>	
10 - 12 Výroba potravín, nápojov a tabakových výrobkov	<b>spolu</b>	<b>42</b>	<b>0</b>	<b>42</b>	<b>7</b>	<b>0</b>	<b>7</b>	<b>Total</b>	10 - 12 Manufacture of food products, beverages and tobacco
13 Výroba textílu	<b>spolu</b>	<b>3</b>	<b>3</b>	<b>3</b>	<b>0</b>	<b>0</b>	<b>0</b>	<b>Total</b>	13 Manufacture of textiles
14 Výroba odevov	<b>spolu</b>	<b>21</b>	<b>9</b>	<b>26</b>	<b>1</b>	<b>1</b>	<b>3</b>	<b>Total</b>	14 Manufacture of wearing apparel
15 Výroba kože a kožených výrobkov	<b>spolu</b>	<b>2</b>	<b>0</b>	<b>2</b>	<b>1</b>	<b>0</b>	<b>1</b>	<b>Total</b>	15 Manufacture of leather and related products
16 Spracovanie dreva a výroba výrobkov z dreva a korku okrem nábytku; výroba predmetov zo slamy a prúteného materiálu	<b>spolu</b>	<b>10</b>	<b>0</b>	<b>10</b>	<b>0</b>	<b>0</b>	<b>0</b>	<b>Total</b>	16 Manufacture of wood and of products of wood and cork, except furniture; manufacture of articles of straw and plaiting materials
17 Výroba papiera a papierových výrobkov	<b>spolu</b>	<b>16</b>	<b>1</b>	<b>16</b>	<b>0</b>	<b>0</b>	<b>0</b>	<b>Total</b>	17 Manufacture of paper and paper products
18 Tlač a reprodukcia záznamových médií	<b>spolu</b>	<b>12</b>	<b>0</b>	<b>12</b>	<b>0</b>	<b>0</b>	<b>0</b>	<b>Total</b>	18 Printing and reproduction of recorded media

**8. Inovácie a zákazky pre verejný sektor v rokoch 2012 - 2014**  
**8. Public sector procurement and innovation during the period 20 12 - 20 14**

**8.1. Podniky, ktoré vykonali inovačnú činnosť v súvislosti so zákazkou na poskytovanie tovarov alebo služieb**

**8.1. Enterprises which carry out innovation activities in connection with the contract for providing goods or services**

1. pokračovanie / 1<sup>st</sup> continuation

strana / Page : 160

SK NACE	Veľkostná skupina (podľa počtu zamestnancov)	Počet všetkých podnikov, ktoré mali Total number of enterprises that had						Sizeclass (by number of employees)	NACE
		zákazku na poskytovanie tovarov alebo služieb z domáceho verejného sektora Procurement contract for domestic public sector	zákazku na poskytovanie tovarov alebo služieb zo zahraničného verejného sektora Procurement contract for foreign public sector	zákazku na poskytovanie tovarov alebo služieb z domáceho alebo zahraničného verejného sektora Procurement contract for domestic or foreign public sector	zákazku na poskytovanie tovarov alebo služieb z domáceho verejného sektora a inovácie boli vyžadované ako súčasť zákazky Procurement contract for domestic public sector + innovation required	zákazku na poskytovanie tovarov alebo služieb zo zahraničného verejného sektora a inovácie boli vyžadované ako súčasť zákazky Procurement contract for foreign public sector + innovation required	zákazku na poskytovanie tovarov alebo služieb z domáceho alebo zahraničného verejného sektora a inovácie boli vyžadované ako súčasť zákazky Procurement contract for domestic or foreign public sector+ innovation required		
19 - 20 Výroba koksu, rafinovaných ropných produktov, chemikálií a chemických produktov	<b>spolu</b>	18	1	18	4	0	4	<b>Total</b>	19 - 20 Manufacture of coke, refined petroleum product, chemicals and chemical products
21 Výroba zákl. farmaceutických výrobkov a prípravkov	<b>spolu</b>	2	0	2	0	0	0	<b>Total</b>	21 Manufacture of basic pharmaceutical products and pharmaceutical preparations
22 Výroba výrobkov z gumy a plastu	<b>spolu</b>	31	3	31	0	0	0	<b>Total</b>	22 Manufacture of rubber and plastic products
23 Výroba ostatných nekovových minerálnych výrobkov	<b>spolu</b>	4	0	4	0	0	0	<b>Total</b>	23 Manufacture of other non-metallic mineral products
24 Výroba a spracovanie kovov	<b>spolu</b>	4	4	4	4	4	4	<b>Total</b>	24 Manufacture of basic metals
25 Výroba kovových konštrukcií okrem strojov a zariadení	<b>spolu</b>	67	10	72	0	0	0	<b>Total</b>	25 Manufacture of fabricated metal products, except machinery and equipment
26 Výroba počítačových, elektronických a optických výrobkov	<b>spolu</b>	16	6	19	6	3	6	<b>Total</b>	26 Manufacture of computer, electronic and optical products
27 Výroba elektrických zariadení	<b>spolu</b>	18	14	25	0	0	0	<b>Total</b>	27 Manufacture of electrical equipment
28 Výroba strojov a zariadení i.n.	<b>spolu</b>	31	12	38	2	5	6	<b>Total</b>	28 Manufacture of machinery and equipment n.e.c.
29 Výroba motorových vozidiel, návesov a prívesov	<b>spolu</b>	0	4	4	0	0	0	<b>Total</b>	29 Manufacture of motor vehicles, trailers and semi-trailers
30 Výroba ostatných dopravných prostriedkov	<b>spolu</b>	7	2	7	1	1	1	<b>Total</b>	30 Manufacture of other transport equipment
31 Výroba nábytku	<b>spolu</b>	10	3	10	0	0	0	<b>Total</b>	31 Manufacture of furniture
32 Iná výroba	<b>spolu</b>	8	4	8	0	0	0	<b>Total</b>	32 Other manufacturing
33 Oprava a inštalácia strojov a prístrojov	<b>spolu</b>	42	2	42	5	1	5	<b>Total</b>	33 Repair and installation of machinery and equipment
35 Dodávka elektriny, plynu, pary a studeného vzduchu	od 10 do 49	31	0	31	0	0	0	Between 10 and 49	35 Electricity, gas, steam and air conditioning supply
	od 50 do 249	23	0	23	1	0	1	Between 50 and 249	
	250 a viac	4	1	4	0	0	0	250 or more	
	<b>spolu</b>	57	1	57	1	0	1	<b>Total</b>	

**8. Inovácie a zákazky pre verejný sektor v rokoch 2012 - 2014**  
**8. Public sector procurement and innovation during the period 20 12 - 20 14**

**8.1. Podniky, ktoré vykonali inovačnú činnosť v súvislosti so zákazkou na poskytovanie tovarov alebo služieb**

**8.1. Enterprises which carry out innovation activities in connection with the contract for providing goods or services**

2. pokračovanie / 2<sup>nd</sup> continuation

strana / Page : 161

SK NACE	Veľkostná skupina (podľa počtu zamestnancov)	Počet všetkých podnikov, ktoré mali Total number of enterprises that had						Sizeclass (by number of employees)	NACE
		zákazku na poskytovanie tovarov alebo služieb z domáceho verejného sektora Procurement contract for domestic public sector	zákazku na poskytovanie tovarov alebo služieb zo zahraničného verejného sektora Procurement contract for foreign public sector	zákazku na poskytovanie tovarov alebo služieb z domáceho alebo zahraničného verejného sektora Procurement contract for domestic or foreign public sector	zákazku na poskytovanie tovarov alebo služieb z domáceho verejného sektora a inovácie boli vyžadované ako súčasť zákazky Procurement contract for domestic public sector + innovation required	zákazku na poskytovanie tovarov alebo služieb zo zahraničného verejného sektora a inovácie boli vyžadované ako súčasť zákazky Procurement contract for foreign public sector + innovation required	zákazku na poskytovanie tovarov alebo služieb z domáceho alebo zahraničného verejného sektora a inovácie boli vyžadované ako súčasť zákazky Procurement contract for domestic or foreign public sector+ innovation required		
36 - 39 Dodávka vody; čistenie a odvod odpad. vôd, odpady a služby odstraňovania odpadov	od 10 do 49	33	0	33	0	0	0	Between 10 and 49	36 - 39 Water supply; sewerage, waste management and remediation activities
	od 50 do 249	26	0	26	0	0	0	Between 50 and 249	
	250 a viac	5	0	5	0	0	0	250 or more	
	<b>spolu</b>	<b>64</b>	<b>0</b>	<b>64</b>	<b>0</b>	<b>0</b>	<b>0</b>	<b>Total</b>	
36 Zber, úprava a dodávka vody	<b>spolu</b>	<b>7</b>	<b>0</b>	<b>7</b>	<b>0</b>	<b>0</b>	<b>0</b>	<b>Total</b>	36 Water collection, treatment and supply
37 Čistenie a odvod odpadových vôd	<b>spolu</b>	<b>0</b>	<b>0</b>	<b>0</b>	<b>0</b>	<b>0</b>	<b>0</b>	<b>Total</b>	37 Sewerage
38 Zber, sprac. a likvidácia odpadov; recyklácia materiálov	<b>spolu</b>	<b>56</b>	<b>0</b>	<b>56</b>	<b>0</b>	<b>0</b>	<b>0</b>	<b>Total</b>	38 Waste collection, treatment and disposal activities; materials recovery
39 Ozdravovacie činnosti a ostatné činnosti nakladania s odpadom	<b>spolu</b>	<b>1</b>	<b>0</b>	<b>1</b>	<b>0</b>	<b>0</b>	<b>0</b>	<b>Total</b>	39 Remediation activities and other waste management services
41 - 43 Stavebníctvo	<b>spolu</b>	<b>370</b>	<b>14</b>	<b>371</b>	<b>13</b>	<b>0</b>	<b>13</b>	<b>Total</b>	41-43 Construction
46 - 73 Služby	od 10 do 49	439	82	447	44	16	44	Between 10 and 49	46-73 Services
	od 50 do 249	98	14	102	1	0	1	Between 50 and 249	
	250 a viac	34	4	34	5	3	5	250 or more	
	<b>spolu</b>	<b>570</b>	<b>100</b>	<b>583</b>	<b>50</b>	<b>19</b>	<b>50</b>	<b>Total</b>	
Služby - jadro (46, 49-53, 58-66, 71-73)	od 10 do 49	439	82	447	44	16	44	Between 10 and 49	Core Services (46, 49-53, 58-66, 71-73)
	od 50 do 249	98	14	102	1	0	1	Between 50 and 249	
	250 a viac	34	4	34	5	3	5	250 or more	
	<b>spolu</b>	<b>570</b>	<b>100</b>	<b>583</b>	<b>50</b>	<b>19</b>	<b>50</b>	<b>Total</b>	
46 Veľkoobchod okrem motorových vozidiel	<b>spolu</b>	<b>253</b>	<b>44</b>	<b>256</b>	<b>14</b>	<b>7</b>	<b>14</b>	<b>Total</b>	46 Wholesale trade, except of motor vehicles and motorcycles
49 - 53 Doprava a skladovanie	od 10 do 49	55	6	61	1	0	1	Between 10 and 49	49 - 53 Transportation and storage
	od 50 do 249	7	0	7	0	0	0	Between 50 and 249	
	250 a viac	13	1	13	0	0	0	250 or more	
	<b>spolu</b>	<b>75</b>	<b>7</b>	<b>81</b>	<b>1</b>	<b>0</b>	<b>1</b>	<b>Total</b>	
49-51 Pozemná, vodná a letecká doprava	<b>spolu</b>	<b>66</b>	<b>6</b>	<b>70</b>	<b>1</b>	<b>0</b>	<b>1</b>	<b>Total</b>	49-51 Land transport and transport via pipelines, water transport and air transport
52 Skladové a pomocné činnosti v doprave	<b>spolu</b>	<b>6</b>	<b>0</b>	<b>6</b>	<b>0</b>	<b>0</b>	<b>0</b>	<b>Total</b>	52 Warehousing and support activities for transportation

**8. Inovácie a zákazky pre verejný sektor v rokoch 2012 - 2014**  
**8. Public sector procurement and innovation during the period 2012 - 2014**

**8.1. Podniky, ktoré vykonali inovačnú činnosť v súvislosti so zákazkou na poskytovanie tovarov alebo služieb**

**8.1. Enterprises which carry out innovation activities in connection with the contract for providing goods or services**

dokončenie / End

strana / Page : 162

SK NACE	Veľkostná skupina (podľa počtu zamestnancov)	Počet všetkých podnikov, ktoré mali Total number of enterprises that had						Sizeclass (by number of employees)	NACE
		zákazku na poskytovanie tovarov alebo služieb z domáceho verejného sektora Procurement contract for domestic public sector	zákazku na poskytovanie tovarov alebo služieb zo zahraničného verejného sektora Procurement contract for foreign public sector	zákazku na poskytovanie tovarov alebo služieb z domáceho alebo zahraničného verejného sektora Procurement contract for domestic or foreign public sector	zákazku na poskytovanie tovarov alebo služieb z domáceho verejného sektora a inovácie boli vyžadované ako súčasť zákazky Procurement contract for domestic public sector + innovation required	zákazku na poskytovanie tovarov alebo služieb zo zahraničného verejného sektora a inovácie boli vyžadované ako súčasť zákazky Procurement contract for foreign public sector + innovation required	zákazku na poskytovanie tovarov alebo služieb z domáceho alebo zahraničného verejného sektora a inovácie boli vyžadované ako súčasť zákazky Procurement contract for domestic or foreign public sector + innovation required		
53 Poštové služby a služby kuriérov	<b>spolu</b>	<b>4</b>	<b>1</b>	<b>5</b>	<b>0</b>	<b>0</b>	<b>0</b>	<b>Total</b>	53 Postal and courier activities
58 - 63 Informácie a komunikácia	od 10 do 49	63	12	63	13	3	13	Between 10 and 49	58 - 63 Information and communication
	od 50 do 249	37	4	41	1	0	1	Between 50 and 249	
	250 a viac	8	2	8	3	2	3	250 or more	
	<b>spolu</b>	<b>109</b>	<b>18</b>	<b>112</b>	<b>18</b>	<b>6</b>	<b>18</b>	<b>Total</b>	
58 Nakladateľské činnosti	<b>spolu</b>	<b>12</b>	<b>2</b>	<b>12</b>	<b>1</b>	<b>1</b>	<b>1</b>	<b>Total</b>	58 Publishing activities
59 Výroba filmov, videozáznamov a televíznych programov	<b>spolu</b>	<b>1</b>	<b>1</b>	<b>1</b>	<b>0</b>	<b>0</b>	<b>0</b>	<b>Total</b>	59 Motion picture, video and television programme production
60 Činnosti pre rozhlasové a televízne vysielanie	<b>spolu</b>	<b>0</b>	<b>0</b>	<b>0</b>	<b>0</b>	<b>0</b>	<b>0</b>	<b>Total</b>	60 Programming and broadcasting activities
61 Telekomunikácie	<b>spolu</b>	<b>6</b>	<b>0</b>	<b>6</b>	<b>0</b>	<b>0</b>	<b>0</b>	<b>Total</b>	61 Telecommunications
62 Počítačové programovanie, poradenstvo a súvisiace služby	<b>spolu</b>	<b>82</b>	<b>8</b>	<b>86</b>	<b>16</b>	<b>5</b>	<b>16</b>	<b>Total</b>	62 Computer programming, consultancy and related activities
63 Informačné služby	<b>spolu</b>	<b>9</b>	<b>7</b>	<b>9</b>	<b>1</b>	<b>0</b>	<b>1</b>	<b>Total</b>	63 Information service activities
64 - 66 Finančné a poisťovacie činnosti	od 10 do 49	6	0	6	0	0	0	Between 10 and 49	64 - 66 Financial and insurance activities
	od 50 do 249	7	0	7	0	0	0	Between 50 and 249	
	250 a viac	8	1	8	2	1	2	250 or more	
	<b>spolu</b>	<b>21</b>	<b>1</b>	<b>21</b>	<b>2</b>	<b>1</b>	<b>2</b>	<b>Total</b>	
64 Finančné služby okrem poistenia a dôchodkového zabezpečenia	<b>spolu</b>	<b>10</b>	<b>0</b>	<b>10</b>	<b>0</b>	<b>0</b>	<b>0</b>	<b>Total</b>	64 Financial service activities, except insurance and pension funding
65 Poistenie, zaistenie a dôchodkové zabezpečenie okrem povinného sociálneho poistenia	<b>spolu</b>	<b>8</b>	<b>1</b>	<b>8</b>	<b>2</b>	<b>1</b>	<b>2</b>	<b>Total</b>	65 Insurance, reinsurance and pension funding, except compulsory social security
66 Pomocné činnosti finančných služieb a poistenia	<b>spolu</b>	<b>4</b>	<b>0</b>	<b>4</b>	<b>0</b>	<b>0</b>	<b>0</b>	<b>Total</b>	66 Activities auxiliary to financial services and insurance activities
71 Architektonické a inžinierske činnosti; technické testovanie a analýzy	<b>spolu</b>	<b>86</b>	<b>23</b>	<b>87</b>	<b>9</b>	<b>0</b>	<b>9</b>	<b>Total</b>	71 Architectural and engineering activities; technical testing and analysis
72 Vedecký výskum a vývoj	<b>spolu</b>	<b>6</b>	<b>6</b>	<b>6</b>	<b>5</b>	<b>5</b>	<b>5</b>	<b>Total</b>	72 Scientific research and development
73 Reklama a prieskum trhu	<b>spolu</b>	<b>19</b>	<b>0</b>	<b>19</b>	<b>1</b>	<b>0</b>	<b>1</b>	<b>Total</b>	73 Advertising and market research

**8. Inovácie a zákazky pre verejný sektor v rokoch 2012 - 2014**  
**8. Public sector procurement and innovation during the period 2012 - 2014**

**8.2. Podniky, ktoré nevykonávali inovačnú činnosť v súvislosti so zákazkou na poskytovanie tovarov alebo služieb**

**8.2. Enterprises which did not carry out innovation activities in connection with the contract for providing goods or services**

strana / Page: 163

SK NACE	Veľkostná skupina (podľa počtu zamestnancov)	Počet všetkých podnikov, ktoré mali Total number of enterprises that had						Sizeclass (by number of employees)	NACE
		zákazku na poskytovanie tovarov alebo služieb z domáceho verejného sektora a inovácie neboli vyžadované ako súčasť zákazky Procurement contract for domestic public sector + innovation not required	zákazku na poskytovanie tovarov alebo služieb zo zahraničného verejného sektora a inovácie neboli vyžadované ako súčasť zákazky Procurement contract for foreign public sector + innovation not required	zákazku na poskytovanie tovarov alebo služieb z domáceho alebo zahraničného verejného sektora a inovácie neboli vyžadované ako súčasť zákazky Procurement contract for domestic or foreign public sector+ innovation not required	zákazku na poskytovanie tovarov alebo služieb z domáceho verejného sektora a nemali inovačnú aktivitu Procurement contract for domestic public sector + no innovation activity	zákazku na poskytovanie tovarov alebo služieb zo zahraničného verejného sektora a nemali inovačnú aktivitu Procurement contract for foreign public sector + no innovation activity	zákazku na poskytovanie tovarov alebo služieb z domáceho alebo zahraničného verejného sektora a nemali inovačnú aktivitu Procurement contract for domestic or foreign public sector+ no innovation activity		
SR spolu	od 10 do 49	87	24	87	941	80	958	Between 10 and 49	SR - Total
	od 50 do 249	14	5	14	264	48	286	Between 50 and 249	
	250 a viac	6	4	7	59	15	60	250 or more	
	<b>spolu</b>	<b>108</b>	<b>34</b>	<b>109</b>	<b>1 264</b>	<b>143</b>	<b>1 305</b>	<b>Total</b>	
SK NACE - jadro (05-39, 46, 49-53, 58-66, 71-73)	od 10 do 49	73	24	73	658	78	676	Between 10 and 49	Core NACE (05-39, 46, 49-53, 58-66, 71-73)
	od 50 do 249	11	5	11	212	39	234	Between 50 and 249	
	250 a viac	5	4	6	55	12	55	250 or more	
	<b>spolu</b>	<b>90</b>	<b>34</b>	<b>91</b>	<b>926</b>	<b>129</b>	<b>965</b>	<b>Total</b>	
05 - 39 Priemysel spolu	od 10 do 49	22	0	22	298	26	308	Between 10 and 49	05 - 39 Total industry
	od 50 do 249	7	5	7	120	25	136	Between 50 and 249	
	250 a viac	2	3	3	29	11	29	250 or more	
	<b>spolu</b>	<b>31</b>	<b>9</b>	<b>32</b>	<b>447</b>	<b>62</b>	<b>473</b>	<b>Total</b>	
05 - 09 Ťažba a dobývanie	<b>spolu</b>	<b>0</b>	<b>0</b>	<b>0</b>	<b>8</b>	<b>0</b>	<b>8</b>	<b>Total</b>	05 - 09 Mining and quarrying
10 - 33 Priemyselná výroba	od 10 do 49	18	0	18	233	26	242	Between 10 and 49	10 - 33 Manufacturing
	od 50 do 249	7	5	7	71	25	88	Between 50 and 249	
	250 a viac	1	2	2	21	11	21	250 or more	
	<b>spolu</b>	<b>25</b>	<b>8</b>	<b>27</b>	<b>324</b>	<b>62</b>	<b>350</b>	<b>Total</b>	
10 - 12 Výroba potravín, nápojov a tabakových výrobkov	<b>spolu</b>	<b>7</b>	<b>0</b>	<b>7</b>	<b>35</b>	<b>0</b>	<b>35</b>	<b>Total</b>	10 - 12 Manufacture of food products, beverages and tobacco
13 Výroba textilu	<b>spolu</b>	<b>0</b>	<b>0</b>	<b>0</b>	<b>3</b>	<b>3</b>	<b>3</b>	<b>Total</b>	13 Manufacture of textiles
14 Výroba odevov	<b>spolu</b>	<b>0</b>	<b>1</b>	<b>1</b>	<b>20</b>	<b>8</b>	<b>23</b>	<b>Total</b>	14 Manufacture of wearing apparel
15 Výroba kože a kožených výrobkov	<b>spolu</b>	<b>0</b>	<b>0</b>	<b>0</b>	<b>1</b>	<b>0</b>	<b>1</b>	<b>Total</b>	15 Manufacture of leather and related products
16 Spracovanie dreva a výroba výrobkov z dreva a korku okrem nábytku; výroba predmetov zo slamy a prúteného materiálu	<b>spolu</b>	<b>0</b>	<b>0</b>	<b>0</b>	<b>10</b>	<b>0</b>	<b>10</b>	<b>Total</b>	16 Manufacture of wood and of products of wood and cork, except furniture; manufacture of articles of straw and plaiting materials
17 Výroba papiera a papierových výrobkov	<b>spolu</b>	<b>0</b>	<b>0</b>	<b>0</b>	<b>16</b>	<b>1</b>	<b>16</b>	<b>Total</b>	17 Manufacture of paper and paper products
18 Tlač a reprodukcia záznamových médií	<b>spolu</b>	<b>4</b>	<b>0</b>	<b>4</b>	<b>8</b>	<b>0</b>	<b>8</b>	<b>Total</b>	18 Printing and reproduction of recorded media

**8. Inovácie a zákazky pre verejný sektor v rokoch 2012 - 2014**  
**8. Public sector procurement and innovation during the period 2012 - 2014**

**8.2. Podniky, ktoré nevykonávali inovačnú činnosť v súvislosti so zákazkou na poskytovanie tovarov alebo služieb**

**8.2. Enterprises which did not carry out innovation activities in connection with the contract for providing goods or services**

1. pokračovanie / 1<sup>st</sup> continuation

strana / Page: 164

SK NACE	Veľkostná skupina (podľa počtu zamestnancov)	Počet všetkých podnikov, ktoré mali Total number of enterprises that had						Sizeclass (by number of employees)	NACE
		zákazku na poskytovanie tovarov alebo služieb z domáceho verejného sektora a inovácie neboli vyžadované ako súčasť zákazky Procurement contract for domestic public sector + innovation not required	zákazku na poskytovanie tovarov alebo služieb zo zahraničného verejného sektora a inovácie neboli vyžadované ako súčasť zákazky Procurement contract for foreign public sector + innovation not required	zákazku na poskytovanie tovarov alebo služieb z domáceho alebo zahraničného verejného sektora a inovácie neboli vyžadované ako súčasť zákazky Procurement contract for domestic or foreign public sector+ innovation not required	zákazku na poskytovanie tovarov alebo služieb z domáceho verejného sektora a nemali inovačnú aktivitu Procurement contract for domestic public sector + no innovation activity	zákazku na poskytovanie tovarov alebo služieb zo zahraničného verejného sektora a nemali inovačnú aktivitu Procurement contract for foreign public sector + no innovation activity	zákazku na poskytovanie tovarov alebo služieb z domáceho alebo zahraničného verejného sektora a nemali inovačnú aktivitu Procurement contract for domestic or foreign public sector+ no innovation activity		
19 - 20 Výroba koksu, rafinovaných ropných produktov, chemikálií a chemických produktov	spolu	4	0	4	14	1	14	Total	19 - 20 Manufacture of coke, refined petroleum product, chemicals and chemical products
21 Výroba zákl. farmaceutických výrobkov a prípravkov	spolu	0	0	0	2	0	2	Total	21 Manufacture of basic pharmaceutical products and pharmaceutical preparations
22 Výroba výrobkov z gumy a plastu	spolu	0	0	0	31	3	31	Total	22 Manufacture of rubber and plastic products
23 Výroba ostatných nekovových minerálnych výrobkov	spolu	0	0	0	4	0	4	Total	23 Manufacture of other non-metallic mineral products
24 Výroba a spracovanie kovov	spolu	4	4	4	0	0	0	Total	24 Manufacture of basic metals
25 Výroba kovových konštrukcií okrem strojov a zariadení	spolu	0	0	0	67	10	72	Total	25 Manufacture of fabricated metal products, except machinery and equipment
26 Výroba počítačových, elektronických a optických výrobkov	spolu	4	0	4	7	3	9	Total	26 Manufacture of computer, electronic and optical products
27 Výroba elektrických zariadení	spolu	0	0	0	18	14	25	Total	27 Manufacture of electrical equipment
28 Výroba strojov a zariadení i.n.	spolu	0	0	0	29	7	32	Total	28 Manufacture of machinery and equipment n.e.c.
29 Výroba motorových vozidiel, návesov a prívesov	spolu	0	0	0	0	4	4	Total	29 Manufacture of motor vehicles, trailers and semi-trailers
30 Výroba ostatných dopravných prostriedkov	spolu	1	1	1	5	0	5	Total	30 Manufacture of other transport equipment
31 Výroba nábytku	spolu	0	0	0	10	3	10	Total	31 Manufacture of furniture
32 Iná výroba	spolu	0	0	0	8	4	8	Total	32 Other manufacturing
33 Oprava a inštalácia strojov a prístrojov	spolu	1	1	1	37	1	37	Total	33 Repair and installation of machinery and equipment
35 Dodávka elektriny, plynu, pary a studeného vzduchu	od 10 do 49	0	0	0	31	0	31	Between 10 and 49	35 Electricity, gas, steam and air conditioning supply
	od 50 do 249	0	0	0	21	0	21	Between 50 and 249	
	250 a viac	1	1	1	3	0	3	250 or more	
	spolu	1	1	1	55	0	55	Total	

**8. Inovácie a zákazky pre verejný sektor v rokoch 2012 - 2014**  
**8. Public sector procurement and innovation during the period 2012 - 2014**

**8.2. Podniky, ktoré nevykonávali inovačnú činnosť v súvislosti so zákazkou na poskytovanie tovarov alebo služieb**

**8.2. Enterprises which did not carry out innovation activities in connection with the contract for providing goods or services**

2. pokračovanie / 2<sup>nd</sup> continuation

strana / Page: 165

SK NACE	Veľkostná skupina (podľa počtu zamestnancov)	Počet všetkých podnikov, ktoré mali Total number of enterprises that had						Sizeclass (by number of employees)	NACE
		zákazku na poskytovanie tovarov alebo služieb z domáceho verejného sektora a inovácie neboli vyžadované ako súčasť zákazky Procurement contract for domestic public sector + innovation not required	zákazku na poskytovanie tovarov alebo služieb zo zahraničného verejného sektora a inovácie neboli vyžadované ako súčasť zákazky Procurement contract for foreign public sector + innovation not required	zákazku na poskytovanie tovarov alebo služieb z domáceho alebo zahraničného verejného sektora a inovácie neboli vyžadované ako súčasť zákazky Procurement contract for domestic or foreign public sector+ innovation not required	zákazku na poskytovanie tovarov alebo služieb z domáceho verejného sektora a nemali inovačnú aktivitu Procurement contract for domestic public sector + no innovation activity	zákazku na poskytovanie tovarov alebo služieb zo zahraničného verejného sektora a nemali inovačnú aktivitu Procurement contract for foreign public sector + no innovation activity	zákazku na poskytovanie tovarov alebo služieb z domáceho alebo zahraničného verejného sektora a nemali inovačnú aktivitu Procurement contract for domestic or foreign public sector+ no innovation activity		
36 - 39 Dodávka vody; čistenie a odvod odpad. vôd, odpady a služby odstraňovania odpadov	od 10 do 49 od 50 do 249 250 a viac <b>spolu</b>	4 0 0 <b>4</b>	0 0 0 <b>0</b>	4 0 0 <b>4</b>	29 26 5 <b>60</b>	0 0 0 <b>0</b>	29 26 5 <b>60</b>	Between 10 and 49 Between 50 and 249 250 or more <b>Total</b>	36 - 39 Water supply; sewerage, waste management and remediation activities
36 Zber, úprava a dodávka vody	<b>spolu</b>	<b>0</b>	<b>0</b>	<b>0</b>	<b>7</b>	<b>0</b>	<b>7</b>	<b>Total</b>	36 Water collection, treatment and supply
37 Čistenie a odvod odpadových vôd	<b>spolu</b>	<b>0</b>	<b>0</b>	<b>0</b>	<b>0</b>	<b>0</b>	<b>0</b>	<b>Total</b>	37 Sewerage
38 Zber, sprac.a likvidácia odpadov; recyklácia materiálov	<b>spolu</b>	<b>4</b>	<b>0</b>	<b>4</b>	<b>52</b>	<b>0</b>	<b>52</b>	<b>Total</b>	38 Waste collection, treatment and disposal activities; materials recovery
39 Ozdravovacie činnosti a ostatné činnosti nakladania s odpadom	<b>spolu</b>	<b>0</b>	<b>0</b>	<b>0</b>	<b>1</b>	<b>0</b>	<b>1</b>	<b>Total</b>	39 Remediation activities and other waste management services
41 - 43 Stavebníctvo	<b>spolu</b>	<b>18</b>	<b>0</b>	<b>18</b>	<b>338</b>	<b>14</b>	<b>339</b>	<b>Total</b>	41-43 Construction
46 - 73 Služby	od 10 do 49 od 50 do 249 250 a viac <b>spolu</b>	51 5 3 <b>59</b>	24 0 1 <b>25</b>	51 5 3 <b>59</b>	360 93 27 <b>479</b>	52 14 1 <b>67</b>	368 97 27 <b>492</b>	Between 10 and 49 Between 50 and 249 250 or more <b>Total</b>	46-73 Services
Služby - jadro (46, 49-53, 58-66, 71-73)	od 10 do 49 od 50 do 249 250 a viac <b>spolu</b>	51 5 3 <b>59</b>	24 0 1 <b>25</b>	51 5 3 <b>59</b>	360 93 27 <b>479</b>	52 14 1 <b>67</b>	368 97 27 <b>492</b>	Between 10 and 49 Between 50 and 249 250 or more <b>Total</b>	Core Services (46, 49-53, 58-66, 71-73)
46 Veľkoobchod okrem motorových vozidiel	<b>spolu</b>	<b>31</b>	<b>21</b>	<b>31</b>	<b>214</b>	<b>23</b>	<b>217</b>	<b>Total</b>	46 Wholesale trade, except of motor vehicles and motorcycles
49 - 53 Doprava a skladovanie	od 10 do 49 od 50 do 249 250 a viac <b>spolu</b>	0 0 0 <b>0</b>	0 0 0 <b>0</b>	0 0 0 <b>0</b>	54 7 13 <b>74</b>	6 0 1 <b>7</b>	60 7 13 <b>80</b>	Between 10 and 49 Between 50 and 249 250 or more <b>Total</b>	49 - 53 Transportation and storage
49-51 Pozemná, vodná a letecká doprava	<b>spolu</b>	<b>0</b>	<b>0</b>	<b>0</b>	<b>65</b>	<b>6</b>	<b>69</b>	<b>Total</b>	49-51 Land transport and transport via pipelines, water transport and air transport
52 Skladové a pomocné činnosti v doprave	<b>spolu</b>	<b>0</b>	<b>0</b>	<b>0</b>	<b>6</b>	<b>0</b>	<b>6</b>	<b>Total</b>	52 Warehousing and support activities for transportation

**8. Inovácie a zákazky pre verejný sektor v rokoch 2012 - 2014**  
**8. Public sector procurement and innovation during the period 2012 - 2014**

**8.2. Podniky, ktoré nevykonávali inovačnú činnosť v súvislosti so zákazkou na poskytovanie tovarov alebo služieb**

**8.2. Enterprises which did not carry out innovation activities in connection with the contract for providing goods or services**

dokončenie / End  
 strana / Page: 166

SK NACE	Veľkostná skupina (podľa počtu zamestnancov)	Počet všetkých podnikov, ktoré mali Total number of enterprises that had						Sizeclass (by number of employees)	NACE
		zákazku na poskytovanie tovarov alebo služieb z domáceho verejného sektora a inovácie neboli vyžadované ako súčasť zákazky Procurement contract for domestic public sector + innovation not required	zákazku na poskytovanie tovarov alebo služieb zo zahraničného verejného sektora a inovácie neboli vyžadované ako súčasť zákazky Procurement contract for foreign public sector + innovation not required	zákazku na poskytovanie tovarov alebo služieb z domáceho alebo zahraničného verejného sektora a inovácie neboli vyžadované ako súčasť zákazky Procurement contract for domestic or foreign public sector+ innovation not required	zákazku na poskytovanie tovarov alebo služieb z domáceho verejného sektora a nemali inovačnú aktivitu Procurement contract for domestic public sector + no innovation activity	zákazku na poskytovanie tovarov alebo služieb zo zahraničného verejného sektora a nemali inovačnú aktivitu Procurement contract for foreign public sector + no innovation activity	zákazku na poskytovanie tovarov alebo služieb z domáceho alebo zahraničného verejného sektora a nemali inovačnú aktivitu Procurement contract for domestic or foreign public sector+ no innovation activity		
53 Poštové služby a služby kuriérov	<b>spolu</b>	<b>0</b>	<b>0</b>	<b>0</b>	<b>4</b>	<b>1</b>	<b>5</b>	<b>Total</b>	53 Postal and courier activities
58 - 63 Informácie a komunikácia	od 10 do 49	3	3	3	50	9	50	Between 10 and 49	58 - 63 Information and communication
	od 50 do 249	1	0	1	36	4	40	Between 50 and 249	
	250 a viac	1	0	1	4	0	4	250 or more	
	<b>spolu</b>	<b>6</b>	<b>3</b>	<b>6</b>	<b>90</b>	<b>12</b>	<b>94</b>	<b>Total</b>	
58 Nakladateľské činnosti	<b>spolu</b>	<b>0</b>	<b>0</b>	<b>0</b>	<b>11</b>	<b>1</b>	<b>11</b>	<b>Total</b>	58 Publishing activities
59 Výroba filmov, videozáznamov a televíznych programov	<b>spolu</b>	<b>0</b>	<b>0</b>	<b>0</b>	<b>1</b>	<b>1</b>	<b>1</b>	<b>Total</b>	59 Motion picture, video and television programme production
60 Činnosti pre rozhlasové a televízne vysielanie	<b>spolu</b>	<b>0</b>	<b>0</b>	<b>0</b>	<b>0</b>	<b>0</b>	<b>0</b>	<b>Total</b>	60 Programming and broadcasting activities
61 Telekomunikácie	<b>spolu</b>	<b>0</b>	<b>0</b>	<b>0</b>	<b>6</b>	<b>0</b>	<b>6</b>	<b>Total</b>	61 Telecommunications
62 Počítačové programovanie, poradenstvo a súvisiace služby	<b>spolu</b>	<b>6</b>	<b>3</b>	<b>6</b>	<b>65</b>	<b>4</b>	<b>69</b>	<b>Total</b>	62 Computer programming, consultancy and related activities
63 Informačné služby	<b>spolu</b>	<b>0</b>	<b>0</b>	<b>0</b>	<b>8</b>	<b>7</b>	<b>8</b>	<b>Total</b>	63 Information service activities
64 - 66 Finančné a poisťovacie činnosti	od 10 do 49	0	0	0	6	0	6	Between 10 and 49	64 - 66 Financial and insurance activities
	od 50 do 249	0	0	0	7	0	7	Between 50 and 249	
	250 a viac	2	1	2	5	0	5	250 or more	
	<b>spolu</b>	<b>2</b>	<b>1</b>	<b>2</b>	<b>18</b>	<b>0</b>	<b>18</b>	<b>Total</b>	
64 Finančné služby okrem poistenia a dôchodkového zabezpečenia	<b>spolu</b>	<b>1</b>	<b>0</b>	<b>1</b>	<b>9</b>	<b>0</b>	<b>9</b>	<b>Total</b>	64 Financial service activities, except insurance and pension funding
65 Poistenie, zaistenie a dôchodkové zabezpečenie okrem povinného sociálneho poistenia	<b>spolu</b>	<b>1</b>	<b>1</b>	<b>1</b>	<b>6</b>	<b>0</b>	<b>6</b>	<b>Total</b>	65 Insurance, reinsurance and pension funding, except compulsory social security
66 Pomocné činnosti finančných služieb a poistenia	<b>spolu</b>	<b>0</b>	<b>0</b>	<b>0</b>	<b>4</b>	<b>0</b>	<b>4</b>	<b>Total</b>	66 Activities auxiliary to financial services and insurance activities
71 Architektonické a inžinierske činnosti; technické testovanie a analýzy	<b>spolu</b>	<b>14</b>	<b>0</b>	<b>14</b>	<b>68</b>	<b>23</b>	<b>69</b>	<b>Total</b>	71 Architectural and engineering activities; technical testing and analysis
72 Vedecký výskum a vývoj	<b>spolu</b>	<b>0</b>	<b>0</b>	<b>0</b>	<b>1</b>	<b>1</b>	<b>1</b>	<b>Total</b>	72 Scientific research and development
73 Reklama a prieskum trhu	<b>spolu</b>	<b>6</b>	<b>0</b>	<b>6</b>	<b>13</b>	<b>0</b>	<b>13</b>	<b>Total</b>	73 Advertising and market research

**9. Práva duševného vlastníctva v rokoch 2012 - 2014**  
**9. Intellectual property rights during the period 2012 - 2014**

**Počet inovujúcich podnikov, ktoré využili práva duševného vlastníctva**  
**Number of innovative enterprises which used intellectual property rights**

strana / Page : 167

SK NACE	Veľkostná skupina (podľa počtu zamestnancov)	Počet inovujúcich podnikov, ktoré Number of innovative enterprises which				Sizeclass (by number of employees)	NACE
		žiadali o patent Applied for a patent	žiadali o úžitkový vzor Applied for a European utility modele	zaregistrovali práva priemyselného vzoru (dizajnu) Registered an industrial design right	zaregistrovali ochrannú známku Registered a trademark		
SR spolu	od 10 do 49	34	50	62	241	Between 10 and 49	SR - Total
	od 50 do 249	26	38	34	106	Between 50 and 249	
	250 a viac	24	20	14	42	250 or more	
	<b>spolu</b>	<b>84</b>	<b>107</b>	<b>109</b>	<b>389</b>	<b>Total</b>	
SK NACE - jadro (05-39, 46, 49-53, 58-66, 71-73)	od 10 do 49	34	50	62	226	Between 10 and 49	Core NACE (05-39, 46, 49-53, 58-66, 71-73)
	od 50 do 249	26	38	27	102	Between 50 and 249	
	250 a viac	24	20	14	41	250 or more	
	<b>spolu</b>	<b>84</b>	<b>107</b>	<b>103</b>	<b>369</b>	<b>Total</b>	
05 - 39 Priemysel spolu	od 10 do 49	26	34	34	107	Between 10 and 49	05 - 39 Total industry
	od 50 do 249	15	30	16	70	Between 50 and 249	
	250 a viac	23	19	14	26	250 or more	
	<b>spolu</b>	<b>64</b>	<b>83</b>	<b>64</b>	<b>203</b>	<b>Total</b>	
05 - 09 Ťažba a dobývanie	<b>spolu</b>	<b>0</b>	<b>0</b>	<b>0</b>	<b>0</b>	<b>Total</b>	05 - 09 Mining and quarrying
10 - 33 Priemyselná výroba	od 10 do 49	26	34	34	107	Between 10 and 49	10 - 33 Manufacturing
	od 50 do 249	5	30	16	69	Between 50 and 249	
	250 a viac	23	18	14	24	250 or more	
	<b>spolu</b>	<b>54</b>	<b>82</b>	<b>64</b>	<b>200</b>	<b>Total</b>	
10 - 12 Výroba potravín, nápojov a tabakových výrobkov	<b>spolu</b>	<b>9</b>	<b>7</b>	<b>14</b>	<b>63</b>	<b>Total</b>	10 - 12 Manufacture of food products, beverages and tobacco
13 Výroba textilu	<b>spolu</b>	<b>0</b>	<b>1</b>	<b>0</b>	<b>0</b>	<b>Total</b>	13 Manufacture of textiles
14 Výroba odevov	<b>spolu</b>	<b>0</b>	<b>0</b>	<b>0</b>	<b>11</b>	<b>Total</b>	14 Manufacture of wearing apparel
15 Výroba kože a kožených výrobkov	<b>spolu</b>	<b>1</b>	<b>1</b>	<b>1</b>	<b>2</b>	<b>Total</b>	15 Manufacture of leather and related products
16 Spracovanie dreva a výroba výrobkov z dreva a korku okrem nábytku; výroba predmetov zo slamy a prúteného materiálu	<b>spolu</b>	<b>0</b>	<b>0</b>	<b>0</b>	<b>0</b>	<b>Total</b>	16 Manufacture of wood and of products of wood and cork, except furniture; manufacture of articles of straw and plaiting materials
17 Výroba papiera a papierových výrobkov	<b>spolu</b>	<b>10</b>	<b>10</b>	<b>10</b>	<b>10</b>	<b>Total</b>	17 Manufacture of paper and paper products
18 Tlač a reprodukcia záznamových médií	<b>spolu</b>	<b>0</b>	<b>0</b>	<b>0</b>	<b>0</b>	<b>Total</b>	18 Printing and reproduction of recorded media

**9. Práva duševného vlastníctva v rokoch 2012 - 2014**  
**9. Intellectual property rights during the period 2012 - 2014**

**Počet inovujúcich podnikov, ktoré využili práva duševného vlastníctva**  
**Number of innovative enterprises which used intellectual property rights**

1. pokračovanie / 1<sup>st</sup> continuation  
 strana / Page : 168

SK NACE	Velkostná skupina (podľa počtu zamestnancov)	Počet inovujúcich podnikov, ktoré Number of innovative enterprises which				Sizeclass (by number of employees)	NACE
		žiadali o patent Applied for a patent	žiadali o úžitkový vzor Applied for a European utility modele	zaregistrovali práva priemyselného vzoru (dizajnu) Registered an industrial design right	zaregistrovali ochrannú známku Registered a trademark		
19 - 20 Výroba koksu, rafinovaných ropných produktov, chemikálií a chemických produktov	<b>spolu</b>	2	2	2	24	<b>Total</b>	19 - 20 Manufacture of coke, refined petroleum product, chemicals and chemical products
21 Výroba zákl. farmaceutických výrobkov a prípravkov	<b>spolu</b>	2	0	1	3	<b>Total</b>	21 Manufacture of basic pharmaceutical products and pharmaceutical preparations
22 Výroba výrobkov z gumy a plastu	<b>spolu</b>	2	1	0	0	<b>Total</b>	22 Manufacture of rubber and plastic products
23 Výroba ostatných nekovových minerálnych výrobkov	<b>spolu</b>	3	10	5	17	<b>Total</b>	23 Manufacture of other non-metallic mineral products
24 Výroba a spracovanie kovov	<b>spolu</b>	1	1	0	1	<b>Total</b>	24 Manufacture of basic metals
25 Výroba kovových konštrukcií okrem strojov a zariadení	<b>spolu</b>	7	15	0	25	<b>Total</b>	25 Manufacture of fabricated metal products, except machinery and equipment
26 Výroba počítačových, elektronických a optických výrobkov	<b>spolu</b>	0	1	0	3	<b>Total</b>	26 Manufacture of computer, electronic and optical products
27 Výroba elektrických zariadení	<b>spolu</b>	7	10	11	14	<b>Total</b>	27 Manufacture of electrical equipment
28 Výroba strojov a zariadení i.n.	<b>spolu</b>	8	13	3	3	<b>Total</b>	28 Manufacture of machinery and equipment n.e.c.
29 Výroba motorových vozidiel, návesov a prívesov	<b>spolu</b>	0	7	2	5	<b>Total</b>	29 Manufacture of motor vehicles, trailers and semi-trailers
30 Výroba ostatných dopravných prostriedkov	<b>spolu</b>	0	2	2	1	<b>Total</b>	30 Manufacture of other transport equipment
31 Výroba nábytku	<b>spolu</b>	2	0	2	9	<b>Total</b>	31 Manufacture of furniture
32 Iná výroba	<b>spolu</b>	0	0	4	4	<b>Total</b>	32 Other manufacturing
33 Oprava a inštalácia strojov a prístrojov	<b>spolu</b>	0	0	4	4	<b>Total</b>	33 Repair and installation of machinery and equipment
35 Dodávka elektriny, plynu, pary a studeného vzduchu	od 10 do 49	0	0	0	0	Between 10 and 49	35 Electricity, gas, steam and air conditioning supply
	od 50 do 249	10	0	0	1	Between 50 and 249	
	250 a viac	0	1	0	1	250 or more	
	<b>spolu</b>	<b>10</b>	<b>1</b>	<b>0</b>	<b>2</b>	<b>Total</b>	

**9. Práva duševného vlastníctva v rokoch 2012 - 2014**  
**9. Intellectual property rights during the period 2012 - 2014**

**Počet inovujúcich podnikov, ktoré využili práva duševného vlastníctva**  
**Number of innovative enterprises which used intellectual property rights**

2. pokračovanie / 2<sup>nd</sup> continuation  
 strana / Page: 169

SK NACE	Velkostná skupina (podľa počtu zamestnancov)	Počet inovujúcich podnikov, ktoré Number of innovative enterprises which				Sizeclass (by number of employees)	NACE
		žiadali o patent Applied for a patent	žiadali o úžitkový vzor Applied for a European utility modele	zaregistrovali práva priemyselného vzoru (dizajnu) Registered an industrial design right	zaregistrovali ochrannú známku Registered a trademark		
36 - 39 Dodávka vody; čistenie a odvod odpad. vôd, odpady a služby odstraňovania odpadov	od 10 do 49	0	0	0	0	Between 10 and 49	36 - 39 Water supply; sewerage, waste management and remediation activities
	od 50 do 249	0	0	0	0	Between 50 and 249	
	250 a viac	0	0	0	1	250 or more	
	<b>spolu</b>	<b>0</b>	<b>0</b>	<b>0</b>	<b>1</b>	<b>Total</b>	
36 Zber, úprava a dodávka vody	<b>spolu</b>	<b>0</b>	<b>0</b>	<b>0</b>	<b>0</b>	<b>Total</b>	36 Water collection, treatment and supply
37 Čistenie a odvod odpadových vôd	<b>spolu</b>	<b>0</b>	<b>0</b>	<b>0</b>	<b>0</b>	<b>Total</b>	37 Sewerage
38 Zber, sprac.a likvidácia odpadov; recyklácia materiálov	<b>spolu</b>	<b>0</b>	<b>0</b>	<b>0</b>	<b>1</b>	<b>Total</b>	38 Waste collection, treatment and disposal activities; materials recovery
39 Ozdravovacie činnosti a ostatné činnosti nakladania s odpadom	<b>spolu</b>	<b>0</b>	<b>0</b>	<b>0</b>	<b>0</b>	<b>Total</b>	39 Remediation activities and other waste management services
41 - 43 Stavebníctvo	<b>spolu</b>	<b>0</b>	<b>0</b>	<b>7</b>	<b>20</b>	<b>Total</b>	41-43 Construction
46 - 73 Služby	od 10 do 49	8	15	28	119	Between 10 and 49	46-73 Services
	od 50 do 249	11	8	11	32	Between 50 and 249	
	250 a viac	1	1	0	15	250 or more	
	<b>spolu</b>	<b>20</b>	<b>24</b>	<b>39</b>	<b>166</b>	<b>Total</b>	
Služby - jadro (46, 49-53, 58-66, 71-73)	od 10 do 49	8	15	28	119	Between 10 and 49	Core Services (46, 49-53, 58-66, 71-73)
	od 50 do 249	11	8	11	32	Between 50 and 249	
	250 a viac	1	1	0	15	250 or more	
	<b>spolu</b>	<b>20</b>	<b>24</b>	<b>39</b>	<b>166</b>	<b>Total</b>	
46 Veľkoobchod okrem motorových vozidiel	<b>spolu</b>	<b>5</b>	<b>10</b>	<b>28</b>	<b>88</b>	<b>Total</b>	46 Wholesale trade, except of motor vehicles and motorcycles
49 - 53 Doprava a skladovanie	od 10 do 49	1	0	0	3	Between 10 and 49	49 - 53 Transportation and storage
	od 50 do 249	0	0	1	6	Between 50 and 249	
	250 a viac	0	0	0	3	250 or more	
	<b>spolu</b>	<b>1</b>	<b>0</b>	<b>1</b>	<b>13</b>	<b>Total</b>	
49-51 Pozemná, vodná a letecká doprava	<b>spolu</b>	<b>1</b>	<b>0</b>	<b>0</b>	<b>10</b>	<b>Total</b>	49-51 Land transport and transport via pipelines, water transport and air transport
52 Skladové a pomocné činnosti v doprave	<b>spolu</b>	<b>0</b>	<b>0</b>	<b>0</b>	<b>0</b>	<b>Total</b>	52 Warehousing and support activities for transportation

**9. Práva duševného vlastníctva v rokoch 2012 - 2014**  
**9. Intellectual property rights during the period 2012 - 2014**

**Počet inovujúcich podnikov, ktoré využili práva duševného vlastníctva**  
**Number of innovative enterprises which used intellectual property rights**

dokončenie / End  
 strana / Page : 170

SK NACE	Velkostná skupina (podľa počtu zamestnancov)	Počet inovujúcich podnikov, ktoré Number of innovative enterprises which				Sizeclass (by number of employees)	NACE
		žiadali o patent Applied for a patent	žiadali o úžitkový vzor Applied for a European utility modele	zaregistrovali práva priemyselného vzoru (dizajnu) Registered an industrial design right	zaregistrovali ochrannú známku Registered a trademark		
53 Poštové služby a služby kuriérov	<b>spolu</b>	<b>0</b>	<b>0</b>	<b>1</b>	<b>2</b>	<b>Total</b>	53 Postal and courier activities
58 - 63 Informácie a komunikácia	od 10 do 49	0	0	7	29	Between 10 and 49	58 - 63 Information and communication
	od 50 do 249	5	0	3	5	Between 50 and 249	
	250 a viac	0	0	0	4	250 or more	
	<b>spolu</b>	<b>5</b>	<b>0</b>	<b>10</b>	<b>38</b>	<b>Total</b>	
58 Nakladateľské činnosti	<b>spolu</b>	<b>0</b>	<b>0</b>	<b>2</b>	<b>3</b>	<b>Total</b>	58 Publishing activities
59 Výroba filmov, videozáznamov a televíznych programov	<b>spolu</b>	<b>0</b>	<b>0</b>	<b>0</b>	<b>3</b>	<b>Total</b>	59 Motion picture, video and television programme production
60 Činnosti pre rozhlasové a televízne vysielanie	<b>spolu</b>	<b>0</b>	<b>0</b>	<b>0</b>	<b>2</b>	<b>Total</b>	60 Programming and broadcasting activities
61 Telekomunikácie	<b>spolu</b>	<b>2</b>	<b>0</b>	<b>2</b>	<b>3</b>	<b>Total</b>	61 Telecommunications
62 Počítačové programovanie, poradenstvo a súvisiace služby	<b>spolu</b>	<b>3</b>	<b>0</b>	<b>6</b>	<b>26</b>	<b>Total</b>	62 Computer programming, consultancy and related activities
63 Informačné služby	<b>spolu</b>	<b>0</b>	<b>0</b>	<b>0</b>	<b>1</b>	<b>Total</b>	63 Information service activities
64 - 66 Finančné a poisťovacie činnosti	od 10 do 49	0	0	0	5	Between 10 and 49	64 - 66 Financial and insurance activities
	od 50 do 249	0	0	0	2	Between 50 and 249	
	250 a viac	0	0	0	7	250 or more	
	<b>spolu</b>	<b>0</b>	<b>0</b>	<b>0</b>	<b>15</b>	<b>Total</b>	
64 Finančné služby okrem poistenia a dôchodkového zabezpečenia	<b>spolu</b>	<b>0</b>	<b>0</b>	<b>0</b>	<b>6</b>	<b>Total</b>	64 Financial service activities, except insurance and pension funding
65 Poistenie, zaistenie a dôchodkové zabezpečenie okrem povinného sociálneho poistenia	<b>spolu</b>	<b>0</b>	<b>0</b>	<b>0</b>	<b>2</b>	<b>Total</b>	65 Insurance, reinsurance and pension funding, except compulsory social security
66 Pomocné činnosti finančných služieb a poistenia	<b>spolu</b>	<b>0</b>	<b>0</b>	<b>0</b>	<b>6</b>	<b>Total</b>	66 Activities auxiliary to financial services and insurance activities
71 Architektonické a inžinierske činnosti; technické testovanie a analýzy	<b>spolu</b>	<b>4</b>	<b>13</b>	<b>0</b>	<b>4</b>	<b>Total</b>	71 Architectural and engineering activities; technical testing and analysis
72 Vedecký výskum a vývoj	<b>spolu</b>	<b>5</b>	<b>1</b>	<b>0</b>	<b>4</b>	<b>Total</b>	72 Scientific research and development
73 Reklama a prieskum trhu	<b>spolu</b>	<b>0</b>	<b>0</b>	<b>0</b>	<b>5</b>	<b>Total</b>	73 Advertising and market research

**10. Neinovujúce podniky v rokoch 2012 - 2014**  
**10. Non-innovative enterprises during the period 2012 - 2014**

**Neinovujúce podniky**  
**Non-innovative enterprises**

strana / Page : 171

SK NACE	Veľkostná skupina (podľa počtu zamestnancov)	Počet neinovujúcich podnikov, ktoré označili najvyšším stupňom dôležitosti nasledujúce dôvody pre nerealizáciu inovácie <i>Number of non-innovative enterprises, which the highest degree of importance for the following reasons not to conduct innovation</i>				Sizeclass (by number of employees)	NACE
		nízky dopyt po inováciách na trhu <i>Low demand for innovations in the market</i>	nebolo potrebné inovovať kvôli predchádzajúcim inováciám <i>No need to innovate due to previous innovations</i>	nebolo potrebné inovovať kvôli veľmi nízkej konkurencii na trhu <i>No need to innovate due to very little competition in the market</i>	nedostatok dobrých nápadov na inovácie <i>Lack of good ideas for innovations</i>		
SR spolu	od 10 do 49	1 019	508	348	481	<i>Between 10 and 49</i>	SR - Total
	od 50 do 249	260	164	66	77	<i>Between 50 and 249</i>	
	250 a viac	27	25	8	8	<i>250 or more</i>	
	<b>spolu</b>	<b>1 306</b>	<b>696</b>	<b>422</b>	<b>567</b>	<b>Total</b>	
SK NACE - jadro (05-39, 46, 49-53, 58-66, 71-73)	od 10 do 49	826	432	289	397	<i>Between 10 and 49</i>	Core NACE (05-39, 46, 49-53, 58-66, 71-73)
	od 50 do 249	225	156	62	73	<i>Between 50 and 249</i>	
	250 a viac	25	23	8	7	<i>250 or more</i>	
	<b>spolu</b>	<b>1 075</b>	<b>611</b>	<b>359</b>	<b>477</b>	<b>Total</b>	
05 - 39 Priemysel spolu	od 10 do 49	362	220	156	191	<i>Between 10 and 49</i>	05 - 39 Total industry
	od 50 do 249	144	94	33	38	<i>Between 50 and 249</i>	
	250 a viac	16	14	6	3	<i>250 or more</i>	
	<b>spolu</b>	<b>521</b>	<b>328</b>	<b>195</b>	<b>233</b>	<b>Total</b>	
05 - 09 Ťažba a dobývanie	<b>spolu</b>	<b>7</b>	<b>0</b>	<b>0</b>	<b>0</b>	<b>Total</b>	05 - 09 Mining and quarrying
10 - 33 Priemyselná výroba	od 10 do 49	316	209	141	179	<i>Between 10 and 49</i>	10 - 33 Manufacturing
	od 50 do 249	128	83	23	31	<i>Between 50 and 249</i>	
	250 a viac	16	13	3	3	<i>250 or more</i>	
	<b>spolu</b>	<b>460</b>	<b>305</b>	<b>168</b>	<b>213</b>	<b>Total</b>	
10 - 12 Výroba potravín, nápojov a tabakových výrobkov	<b>spolu</b>	<b>46</b>	<b>20</b>	<b>19</b>	<b>16</b>	<b>Total</b>	10 - 12 Manufacture of food products, beverages and tobacco
13 Výroba textilu	<b>spolu</b>	<b>13</b>	<b>10</b>	<b>1</b>	<b>7</b>	<b>Total</b>	13 Manufacture of textiles
14 Výroba odevov	<b>spolu</b>	<b>27</b>	<b>10</b>	<b>27</b>	<b>27</b>	<b>Total</b>	14 Manufacture of wearing apparel
15 Výroba kože a kožených výrobkov	<b>spolu</b>	<b>8</b>	<b>1</b>	<b>0</b>	<b>3</b>	<b>Total</b>	15 Manufacture of leather and related products
16 Spracovanie dreva a výroba výrobkov z dreva a korku okrem nábytku; výroba predmetov zo slamy a prúteného materiálu	<b>spolu</b>	<b>47</b>	<b>23</b>	<b>15</b>	<b>16</b>	<b>Total</b>	16 Manufacture of wood and of products of wood and cork, except furniture; manufacture of articles of straw and plaiting materials
17 Výroba papiera a papierových výrobkov	<b>spolu</b>	<b>6</b>	<b>4</b>	<b>0</b>	<b>4</b>	<b>Total</b>	17 Manufacture of paper and paper products
18 Tlač a reprodukcia záznamových médií	<b>spolu</b>	<b>18</b>	<b>18</b>	<b>6</b>	<b>11</b>	<b>Total</b>	18 Printing and reproduction of recorded media

**10. Neinovujúce podniky v rokoch 2012 - 2014**  
**10. Non-innovative enterprises during the period 2012 - 2014**

**Neinovujúce podniky**  
**Non-innovative enterprises**

1. pokračovanie / 1<sup>st</sup> continuation  
 strana / Page : 172

SK NACE	Veľkostná skupina (podľa počtu zamestnancov)	Počet neinovujúcich podnikov, ktoré označili najvyšším stupňom dôležitosti nasledujúce dôvody pre nerealizáciu inovácie <i>Number of non-innovative enterprises, which the highest degree of importance for the following reasons not to conduct innovation</i>				Sizeclass (by number of employees)	NACE
		nízky dopyt po inováciách na trhu <i>Low demand for innovations in the market</i>	nebolo potrebné inovovať kvôli predchádzajúcim inováciám <i>No need to innovate due to previous innovations</i>	nebolo potrebné inovovať kvôli veľmi nízkej konkurencii na trhu <i>No need to innovate due to very little competition in the market</i>	nedostatok dobrých nápadov na inovácie <i>Lack of good ideas for innovations</i>		
19 - 20 Výroba koksu, rafinovaných ropných produktov, chemikálií a chemických produktov	<b>spolu</b>	<b>6</b>	<b>16</b>	<b>3</b>	<b>1</b>	<b>Total</b>	19 - 20 Manufacture of coke, refined petroleum product, chemicals and chemical products
21 Výroba zákl. farmaceutických výrobkov a prípravkov	<b>spolu</b>	<b>0</b>	<b>2</b>	<b>0</b>	<b>0</b>	<b>Total</b>	21 Manufacture of basic pharmaceutical products and pharmaceutical preparations
22 Výroba výrobkov z gumy a plastu	<b>spolu</b>	<b>28</b>	<b>19</b>	<b>9</b>	<b>15</b>	<b>Total</b>	22 Manufacture of rubber and plastic products
23 Výroba ostatných nekovových minerálnych výrobkov	<b>spolu</b>	<b>25</b>	<b>7</b>	<b>8</b>	<b>16</b>	<b>Total</b>	23 Manufacture of other non-metallic mineral products
24 Výroba a spracovanie kovov	<b>spolu</b>	<b>9</b>	<b>6</b>	<b>4</b>	<b>8</b>	<b>Total</b>	24 Manufacture of basic metals
25 Výroba kovových konštrukcií okrem strojov a zariadení	<b>spolu</b>	<b>98</b>	<b>64</b>	<b>31</b>	<b>25</b>	<b>Total</b>	25 Manufacture of fabricated metal products, except machinery and equipment
26 Výroba počítačových, elektronických a optických výrobkov	<b>spolu</b>	<b>7</b>	<b>4</b>	<b>0</b>	<b>8</b>	<b>Total</b>	26 Manufacture of computer, electronic and optical products
27 Výroba elektrických zariadení	<b>spolu</b>	<b>15</b>	<b>9</b>	<b>8</b>	<b>8</b>	<b>Total</b>	27 Manufacture of electrical equipment
28 Výroba strojov a zariadení i.n.	<b>spolu</b>	<b>38</b>	<b>19</b>	<b>5</b>	<b>10</b>	<b>Total</b>	28 Manufacture of machinery and equipment n.e.c.
29 Výroba motorových vozidiel, návesov a prívesov	<b>spolu</b>	<b>10</b>	<b>35</b>	<b>9</b>	<b>3</b>	<b>Total</b>	29 Manufacture of motor vehicles, trailers and semi-trailers
30 Výroba ostatných dopravných prostriedkov	<b>spolu</b>	<b>6</b>	<b>0</b>	<b>0</b>	<b>4</b>	<b>Total</b>	30 Manufacture of other transport equipment
31 Výroba nábytku	<b>spolu</b>	<b>12</b>	<b>7</b>	<b>8</b>	<b>6</b>	<b>Total</b>	31 Manufacture of furniture
32 Iná výroba	<b>spolu</b>	<b>4</b>	<b>1</b>	<b>1</b>	<b>4</b>	<b>Total</b>	32 Other manufacturing
33 Oprava a inštalácia strojov a prístrojov	<b>spolu</b>	<b>38</b>	<b>29</b>	<b>13</b>	<b>22</b>	<b>Total</b>	33 Repair and installation of machinery and equipment
35 Dodávka elektriny, plynu, pary a studeného vzduchu	od 10 do 49	14	10	12	0	Between 10 and 49	35 Electricity, gas, steam and air conditioning supply
	od 50 do 249	3	1	2	1	Between 50 and 249	
	250 a viac	0	0	1	0	250 or more	
	<b>spolu</b>	<b>18</b>	<b>11</b>	<b>15</b>	<b>1</b>	<b>Total</b>	

**10. Neinovujúce podniky v rokoch 2012 - 2014**  
**10. Non-innovative enterprises during the period 2012 - 2014**

**Neinovujúce podniky**  
**Non-innovative enterprises**

2. pokračovanie / 2<sup>nd</sup> continuation  
 strana / Page : 173

SK NACE	Veľkostná skupina (podľa počtu zamestnancov)	Počet neinovujúcich podnikov, ktoré označili najvyšším stupňom dôležitosti nasledujúce dôvody pre nerealizáciu inovácie <i>Number of non-innovative enterprises, which the highest degree of importance for the following reasons not to conduct innovation</i>				Sizeclass (by number of employees)	NACE
		nízky dopyt po inováciách na trhu <i>Low demand for innovations in the market</i>	nebolo potrebné inovovať kvôli predchádzajúcim inováciám <i>No need to innovate due to previous innovations</i>	nebolo potrebné inovovať kvôli veľmi nízkej konkurencii na trhu <i>No need to innovate due to very little competition in the market</i>	nedostatok dobrých nápadov na inovácie <i>Lack of good ideas for innovations</i>		
36 - 39 Dodávka vody; čistenie a odvod odpad. vôd, odpady a služby odstraňovania odpadov	od 10 do 49	26	1	2	12	Between 10 and 49	36 - 39 Water supply; sewerage, waste management and remediation activities
	od 50 do 249	11	9	8	6	Between 50 and 249	
	250 a viac	0	1	2	0	250 or more	
	<b>spolu</b>	<b>36</b>	<b>12</b>	<b>12</b>	<b>19</b>	<b>Total</b>	
36 Zber, úprava a dodávka vody	<b>spolu</b>	<b>1</b>	<b>1</b>	<b>3</b>	<b>0</b>	<b>Total</b>	36 Water collection, treatment and supply
37 Čistenie a odvod odpadových vôd	<b>spolu</b>	<b>2</b>	<b>0</b>	<b>0</b>	<b>0</b>	<b>Total</b>	37 Sewerage
38 Zber, sprac.a likvidácia odpadov; recyklácia materiálov	<b>spolu</b>	<b>34</b>	<b>9</b>	<b>7</b>	<b>19</b>	<b>Total</b>	38 Waste collection, treatment and disposal activities; materials recovery
39 Ozdravovacie činnosti a ostatné činnosti nakladania s odpadom	<b>spolu</b>	<b>0</b>	<b>1</b>	<b>1</b>	<b>0</b>	<b>Total</b>	39 Remediation activities and other waste management services
41 - 43 Stavebníctvo	<b>spolu</b>	<b>231</b>	<b>85</b>	<b>63</b>	<b>91</b>	<b>Total</b>	41-43 Construction
46 - 73 Služby	od 10 do 49	464	212	133	205	Between 10 and 49	46-73 Services
	od 50 do 249	81	63	28	34	Between 50 and 249	
	250 a viac	9	9	2	4	250 or more	
	<b>spolu</b>	<b>554</b>	<b>284</b>	<b>163</b>	<b>244</b>	<b>Total</b>	
Služby - jadro (46, 49-53, 58-66, 71-73)	od 10 do 49	464	212	133	205	Between 10 and 49	Core Services (46, 49-53, 58-66, 71-73)
	od 50 do 249	81	63	28	34	Between 50 and 249	
	250 a viac	9	9	2	4	250 or more	
	<b>spolu</b>	<b>554</b>	<b>284</b>	<b>163</b>	<b>244</b>	<b>Total</b>	
46 Veľkoobchod okrem motorových vozidiel	<b>spolu</b>	<b>197</b>	<b>112</b>	<b>70</b>	<b>105</b>	<b>Total</b>	46 Wholesale trade, except of motor vehicles and motorcycles
49 - 53 Doprava a skladovanie	od 10 do 49	161	51	37	66	Between 10 and 49	49 - 53 Transportation and storage
	od 50 do 249	31	32	11	18	Between 50 and 249	
	250 a viac	6	4	2	2	250 or more	
	<b>spolu</b>	<b>198</b>	<b>87</b>	<b>50</b>	<b>85</b>	<b>Total</b>	
49-51 Pozemná, vodná a letecká doprava	<b>spolu</b>	<b>166</b>	<b>44</b>	<b>37</b>	<b>75</b>	<b>Total</b>	49-51 Land transport and transport via pipelines, water transport and air transport
52 Skladové a pomocné činnosti v doprave	<b>spolu</b>	<b>31</b>	<b>39</b>	<b>13</b>	<b>9</b>	<b>Total</b>	52 Warehousing and support activities for transportation

**10. Neinovujúce podniky v rokoch 2012 - 2014**  
**10. Non-innovative enterprises during the period 2012 - 2014**

**Neinovujúce podniky**  
**Non-innovative enterprises**

dokončenie / End  
 strana / Page : 174

SK NACE	Veľkostná skupina (podľa počtu zamestnancov)	Počet neinovujúcich podnikov, ktoré označili najvyšším stupňom dôležitosti nasledujúce dôvody pre nerealizáciu inovácie <i>Number of non-innovative enterprises, which the highest degree of importance for the following reasons not to conduct innovation</i>				Sizeclass (by number of employees)	NACE
		nízky dopyt po inováciách na trhu <i>Low demand for innovations in the market</i>	nebolo potrebné inovovať kvôli predchádzajúcim inováciám <i>No need to innovate due to previous innovations</i>	nebolo potrebné inovovať kvôli veľmi nízkej konkurencii na trhu <i>No need to innovate due to very little competition in the market</i>	nedostatok dobrých nápadov na inovácie <i>Lack of good ideas for innovations</i>		
53 Poštové služby a služby kuriérov	<b>spolu</b>	<b>1</b>	<b>4</b>	<b>1</b>	<b>1</b>	<b>Total</b>	53 Postal and courier activities
58 - 63 Informácie a komunikácia	od 10 do 49	31	20	12	28	Between 10 and 49	58 - 63 Information and communication
	od 50 do 249	14	9	6	0	Between 50 and 249	
	250 a viac	1	1	0	1	250 or more	
	<b>spolu</b>	<b>46</b>	<b>30</b>	<b>17</b>	<b>29</b>	<b>Total</b>	
58 Nakladateľské činnosti	<b>spolu</b>	<b>18</b>	<b>0</b>	<b>0</b>	<b>13</b>	<b>Total</b>	58 Publishing activities
59 Výroba filmov, videozáznamov a televíznych programov	<b>spolu</b>	<b>0</b>	<b>2</b>	<b>0</b>	<b>0</b>	<b>Total</b>	59 Motion picture, video and television programme production
60 Činnosti pre rozhlasové a televízne vysielanie	<b>spolu</b>	<b>0</b>	<b>0</b>	<b>0</b>	<b>1</b>	<b>Total</b>	60 Programming and broadcasting activities
61 Telekomunikácie	<b>spolu</b>	<b>2</b>	<b>2</b>	<b>2</b>	<b>0</b>	<b>Total</b>	61 Telecommunications
62 Počítačové programovanie, poradenstvo a súvisiace služby	<b>spolu</b>	<b>24</b>	<b>26</b>	<b>16</b>	<b>15</b>	<b>Total</b>	62 Computer programming, consultancy and related activities
63 Informačné služby	<b>spolu</b>	<b>3</b>	<b>0</b>	<b>0</b>	<b>0</b>	<b>Total</b>	63 Information service activities
64 - 66 Finančné a poisťovacie činnosti	od 10 do 49	14	0	6	0	Between 10 and 49	64 - 66 Financial and insurance activities
	od 50 do 249	7	8	0	1	Between 50 and 249	
	250 a viac	0	1	0	0	250 or more	
	<b>spolu</b>	<b>21</b>	<b>9</b>	<b>6</b>	<b>1</b>	<b>Total</b>	
64 Finančné služby okrem poistenia a dôchodkového zabezpečenia	<b>spolu</b>	<b>7</b>	<b>4</b>	<b>0</b>	<b>0</b>	<b>Total</b>	64 Financial service activities, except insurance and pension funding
65 Poistenie, zaistenie a dôchodkové zabezpečenie okrem povinného sociálneho poistenia	<b>spolu</b>	<b>3</b>	<b>2</b>	<b>3</b>	<b>1</b>	<b>Total</b>	65 Insurance, reinsurance and pension funding, except compulsory social security
66 Pomocné činnosti finančných služieb a poistenia	<b>spolu</b>	<b>11</b>	<b>2</b>	<b>3</b>	<b>0</b>	<b>Total</b>	66 Activities auxiliary to financial services and insurance activities
71 Architektonické a inžinierske činnosti; technické testovanie a analýzy	<b>spolu</b>	<b>65</b>	<b>36</b>	<b>20</b>	<b>19</b>	<b>Total</b>	71 Architectural and engineering activities; technical testing and analysis
72 Vedecký výskum a vývoj	<b>spolu</b>	<b>0</b>	<b>0</b>	<b>0</b>	<b>0</b>	<b>Total</b>	72 Scientific research and development
73 Reklama a prieskum trhu	<b>spolu</b>	<b>26</b>	<b>10</b>	<b>0</b>	<b>5</b>	<b>Total</b>	73 Advertising and market research

**11. Environmentálne inovácie v rokoch 2012 - 2014**  
**11. Innovations with environmental benefits during the period 2012 - 2014**

**11.1. Inovácie s environmentálnym úžitkom pre podnik**

**11.1. Enterprises that have introduced innovation with environmental benefits for the enterprise**

strana / Page : 175

SK NACE	Veľkostná skupina (podľa počtu zamestnancov)	Počet podnikov, ktoré zaviedli inováciu s environmentálnym úžitkom pre podnik Number of enterprises that have introduced innovation with environmental benefits for the enterprise				Sizeclass (by number of employees)	NACE
		spolu Total	znižovanie spotreby materiálu alebo vody na jednotku produkcie Reduced material or water use per unit of output	znižovanie spotreby energie a znižovanie celkovej produkcie emisií CO2 Reduced energy use or CO2 'footprint' (reduce total CO2 production)	znižovanie znečistenia ovzdušia, vody, pôdy alebo redukcia hluku Reduced soil, noise, water or air pollution		
SR spolu	od 10 do 49	456	216	188	215	Between 10 and 49	SR - Total
	od 50 do 249	304	149	195	166	Between 50 and 249	
	250 a viac	138	95	100	81	250 or more	
	<b>spolu</b>	<b>899</b>	<b>460</b>	<b>483</b>	<b>463</b>	<b>Total</b>	
SK NACE - jadro (05-39, 46, 49-53, 58-66, 71-73)	od 10 do 49	437	213	184	198	Between 10 and 49	Core NACE (05-39, 46, 49-53, 58-66, 71-73)
	od 50 do 249	286	142	176	159	Between 50 and 249	
	250 a viac	135	94	98	80	250 or more	
	<b>spolu</b>	<b>857</b>	<b>449</b>	<b>459</b>	<b>438</b>	<b>Total</b>	
05 - 39 Priemysel spolu	od 10 do 49	236	113	79	98	Between 10 and 49	05 - 39 Total industry
	od 50 do 249	233	110	146	141	Between 50 and 249	
	250 a viac	112	83	82	71	250 or more	
	<b>spolu</b>	<b>582</b>	<b>306</b>	<b>306</b>	<b>309</b>	<b>Total</b>	
05 - 09 Ťažba a dovyvanie	<b>spolu</b>	<b>8</b>	<b>8</b>	<b>6</b>	<b>4</b>	<b>Total</b>	05 - 09 Mining and quarrying
10 - 33 Priemyselná výroba	od 10 do 49	214	109	71	88	Between 10 and 49	10 - 33 Manufacturing
	od 50 do 249	207	97	122	114	Between 50 and 249	
	250 a viac	106	79	79	66	250 or more	
	<b>spolu</b>	<b>526</b>	<b>285</b>	<b>272</b>	<b>269</b>	<b>Total</b>	
10 - 12 Výroba potravín, nápojov a tabakových výrobkov	<b>spolu</b>	<b>86</b>	<b>49</b>	<b>45</b>	<b>36</b>	<b>Total</b>	10 - 12 Manufacture of food products, beverages and tobacco
13 Výroba textilu	<b>spolu</b>	<b>7</b>	<b>7</b>	<b>3</b>	<b>0</b>	<b>Total</b>	13 Manufacture of textiles
14 Výroba odevov	<b>spolu</b>	<b>9</b>	<b>9</b>	<b>7</b>	<b>8</b>	<b>Total</b>	14 Manufacture of wearing apparel
15 Výroba kože a kožených výrobkov	<b>spolu</b>	<b>7</b>	<b>5</b>	<b>2</b>	<b>2</b>	<b>Total</b>	15 Manufacture of leather and related products
16 Spracovanie dreva a výroba výrobkov z dreva a korku okrem nábytku; výroba predmetov zo slamy a prúteného materiálu	<b>spolu</b>	<b>11</b>	<b>0</b>	<b>0</b>	<b>0</b>	<b>Total</b>	16 Manufacture of wood and of products of wood and cork, except furniture; manufacture of articles of straw and plaiting materials
17 Výroba papiera a papierových výrobkov	<b>spolu</b>	<b>7</b>	<b>5</b>	<b>6</b>	<b>4</b>	<b>Total</b>	17 Manufacture of paper and paper products
18 Tlač a reprodukcia záznamových médií	<b>spolu</b>	<b>6</b>	<b>4</b>	<b>5</b>	<b>5</b>	<b>Total</b>	18 Printing and reproduction of recorded media

**11. Environmentálne inovácie v rokoch 2012 - 2014**  
**11. Innovations with environmental benefits during the period 2012 - 2014**

**11.1. Inovácie s environmentálnym úžitkom pre podnik**

**11.1. Enterprises that have introduced innovation with environmental benefits for the enterprise**

1. pokračovanie / 1<sup>st</sup> continuation  
 strana / Page : 176

SK NACE	Veľkostná skupina (podľa počtu zamestnancov)	Počet podnikov, ktoré zaviedli inováciu s environmentálnym úžitkom pre podnik Number of enterprises that have introduced innovation with environmental benefits for the enterprise				Sizeclass (by number of employees)	NACE
		spolu Total	znižovanie spotreby materiálu alebo vody na jednotku produkcie Reduced material or water use per unit of output	znižovanie spotreby energie a znižovanie celkovej produkcie emisíi CO2 Reduced energy use or CO2 'footprint' (reduce total CO2 production)	znižovanie znečistenia ovzdušia, vody, pôdy alebo redukcia hluku Reduced soil, noise, water or air pollution		
19 - 20 Výroba koksu, rafinovaných ropných produktov, chemikálií a chemických produktov	<b>spolu</b>	<b>23</b>	<b>9</b>	<b>20</b>	<b>19</b>	<b>Total</b>	19 - 20 Manufacture of coke, refined petroleum product, chemicals and chemical products
21 Výroba zákl. farmaceutických výrobkov a prípravkov	<b>spolu</b>	<b>3</b>	<b>2</b>	<b>2</b>	<b>0</b>	<b>Total</b>	21 Manufacture of basic pharmaceutical products and pharmaceutical preparations
22 Výroba výrobkov z gumy a plastu	<b>spolu</b>	<b>32</b>	<b>16</b>	<b>8</b>	<b>15</b>	<b>Total</b>	22 Manufacture of rubber and plastic products
23 Výroba ostatných nekovových minerálnych výrobkov	<b>spolu</b>	<b>12</b>	<b>5</b>	<b>11</b>	<b>9</b>	<b>Total</b>	23 Manufacture of other non-metallic mineral products
24 Výroba a spracovanie kovov	<b>spolu</b>	<b>11</b>	<b>11</b>	<b>6</b>	<b>7</b>	<b>Total</b>	24 Manufacture of basic metals
25 Výroba kovových konštrukcií okrem strojov a zariadení	<b>spolu</b>	<b>103</b>	<b>42</b>	<b>20</b>	<b>43</b>	<b>Total</b>	25 Manufacture of fabricated metal products, except machinery and equipment
26 Výroba počítačových, elektronických a optických výrobkov	<b>spolu</b>	<b>16</b>	<b>15</b>	<b>8</b>	<b>7</b>	<b>Total</b>	26 Manufacture of computer, electronic and optical products
27 Výroba elektrických zariadení	<b>spolu</b>	<b>56</b>	<b>28</b>	<b>43</b>	<b>27</b>	<b>Total</b>	27 Manufacture of electrical equipment
28 Výroba strojov a zariadení i.n.	<b>spolu</b>	<b>46</b>	<b>23</b>	<b>30</b>	<b>22</b>	<b>Total</b>	28 Manufacture of machinery and equipment n.e.c.
29 Výroba motorových vozidiel, návesov a prívesov	<b>spolu</b>	<b>26</b>	<b>16</b>	<b>21</b>	<b>19</b>	<b>Total</b>	29 Manufacture of motor vehicles, trailers and semi-trailers
30 Výroba ostatných dopravných prostriedkov	<b>spolu</b>	<b>2</b>	<b>2</b>	<b>1</b>	<b>1</b>	<b>Total</b>	30 Manufacture of other transport equipment
31 Výroba nábytku	<b>spolu</b>	<b>29</b>	<b>18</b>	<b>10</b>	<b>19</b>	<b>Total</b>	31 Manufacture of furniture
32 Iná výroba	<b>spolu</b>	<b>10</b>	<b>5</b>	<b>9</b>	<b>8</b>	<b>Total</b>	32 Other manufacturing
33 Oprava a inštalácia strojov a prístrojov	<b>spolu</b>	<b>24</b>	<b>14</b>	<b>15</b>	<b>19</b>	<b>Total</b>	33 Repair and installation of machinery and equipment
35 Dodávka elektriny, plynu, pary a studeného vzduchu	od 10 do 49	7	0	4	7	Between 10 and 49	35 Electricity, gas, steam and air conditioning supply
	od 50 do 249	23	10	23	23	Between 50 and 249	
	250 a viac	3	1	1	2	250 or more	
	<b>spolu</b>	<b>33</b>	<b>11</b>	<b>27</b>	<b>32</b>	<b>Total</b>	

**11. Environmentálne inovácie v rokoch 2012 - 2014**  
**11. Innovations with environmental benefits during the period 2012 - 2014**

**11.1. Inovácie s environmentálnym úžitkom pre podnik**

**11.1. Enterprises that have introduced innovation with environmental benefits for the enterprise**

2. pokračovanie / 2<sup>nd</sup> continuation  
 strana / Page : 177

SK NACE	Veľkostná skupina (podľa počtu zamestnancov)	Počet podnikov, ktoré zaviedli inováciu s environmentálnym úžitkom pre podnik Number of enterprises that have introduced innovation with environmental benefits for the enterprise				Sizeclass (by number of employees)	NACE
		spolu Total	znižovanie spotreby materiálu alebo vody na jednotku produkcie Reduced material or water use per unit of output	znižovanie spotreby energie a znižovanie celkovej produkcie emisí CO2 Reduced energy use or CO2 'footprint' (reduce total CO2 production)	znižovanie znečistenia ovzdušia, vody, pôdy alebo redukcia hluku Reduced soil, noise, water or air pollution		
36 - 39 Dodávka vody; čistenie a odvod odpad. vôd, odpady a služby odstraňovania odpadov	od 10 do 49	11	0	0	2	Between 10 and 49	36 - 39 Water supply; sewerage, waste management and remediation activities
	od 50 do 249	1	0	0	1	Between 50 and 249	
	250 a viac	2	2	1	2	250 or more	
	<b>spolu</b>	<b>14</b>	<b>2</b>	<b>1</b>	<b>5</b>	<b>Total</b>	
36 Zber, úprava a dodávka vody	<b>spolu</b>	<b>2</b>	<b>1</b>	<b>0</b>	<b>2</b>	<b>Total</b>	36 Water collection, treatment and supply
37 Čistenie a odvod odpadových vôd	<b>spolu</b>	<b>2</b>	<b>0</b>	<b>0</b>	<b>2</b>	<b>Total</b>	37 Sewerage
38 Zber, sprac.a likvidácia odpadov; recyklácia materiálov	<b>spolu</b>	<b>11</b>	<b>1</b>	<b>1</b>	<b>1</b>	<b>Total</b>	38 Waste collection, treatment and disposal activities; materials recovery
39 Ozdravovacie činnosti a ostatné činnosti nakladania s odpadom	<b>spolu</b>	<b>0</b>	<b>0</b>	<b>0</b>	<b>0</b>	<b>Total</b>	39 Remediation activities and other waste management services
41 - 43 Stavebníctvo	<b>spolu</b>	<b>41</b>	<b>11</b>	<b>24</b>	<b>25</b>	<b>Total</b>	41-43 Construction
46 - 73 Služby	od 10 do 49	200	100	106	101	Between 10 and 49	46-73 Services
	od 50 do 249	52	32	30	18	Between 50 and 249	
	250 a viac	23	11	17	9	250 or more	
	<b>spolu</b>	<b>276</b>	<b>143</b>	<b>153</b>	<b>128</b>	<b>Total</b>	
Služby - jadro (46, 49-53, 58-66, 71-73)	od 10 do 49	200	100	106	101	Between 10 and 49	Core Services (46, 49-53, 58-66, 71-73)
	od 50 do 249	52	32	30	18	Between 50 and 249	
	250 a viac	23	11	17	9	250 or more	
	<b>spolu</b>	<b>276</b>	<b>143</b>	<b>153</b>	<b>128</b>	<b>Total</b>	
46 Veľkoobchod okrem motorových vozidiel	<b>spolu</b>	<b>156</b>	<b>66</b>	<b>74</b>	<b>76</b>	<b>Total</b>	46 Wholesale trade, except of motor vehicles and motorcycles
49 - 53 Doprava a skladovanie	od 10 do 49	33	24	27	22	Between 10 and 49	49 - 53 Transportation and storage
	od 50 do 249	3	1	3	0	Between 50 and 249	
	250 a viac	8	3	6	5	250 or more	
	<b>spolu</b>	<b>45</b>	<b>28</b>	<b>37</b>	<b>27</b>	<b>Total</b>	
49-51 Pozemná, vodná a letecká doprava	<b>spolu</b>	<b>16</b>	<b>8</b>	<b>14</b>	<b>14</b>	<b>Total</b>	49-51 Land transport and transport via pipelines, water transport and air transport
52 Skladové a pomocné činnosti v doprave	<b>spolu</b>	<b>27</b>	<b>18</b>	<b>21</b>	<b>12</b>	<b>Total</b>	52 Warehousing and support activities for transportation

**11. Environmentálne inovácie v rokoch 2012 - 2014**  
**11. Innovations with environmental benefits during the period 2012 - 2014**

**11.1. Inovácie s environmentálnym úžitkom pre podnik**

**11.1. Enterprises that have introduced innovation with environmental benefits for the enterprise**

3. pokračovanie / 3<sup>rd</sup> continuation  
 strana / Page : 178

SK NACE	Veľkostná skupina (podľa počtu zamestnancov)	Počet podnikov, ktoré zaviedli inováciu s environmentálnym úžitkom pre podnik Number of enterprises that have introduced innovation with environmental benefits for the enterprise				Sizeclass (by number of employees)	NACE
		spolu Total	znižovanie spotreby materiálu alebo vody na jednotku produkcie Reduced material or water use per unit of output	znižovanie spotreby energie a znižovanie celkovej produkcie emisí CO2 Reduced energy use or CO2 'footprint' (reduce total CO2 production)	znižovanie znečistenia ovzdušia, vody, pôdy alebo redukcia hluku Reduced soil, noise, water or air pollution		
53 Poštové služby a služby kuriérov	<b>spolu</b>	<b>2</b>	<b>2</b>	<b>2</b>	<b>1</b>	<b>Total</b>	53 Postal and courier activities
58 - 63 Informácie a komunikácia	od 10 do 49	9	4	4	4	Between 10 and 49	58 - 63 Information and communication
	od 50 do 249	6	2	2	2	Between 50 and 249	
	250 a viac	4	1	3	2	250 or more	
	<b>spolu</b>	<b>20</b>	<b>7</b>	<b>9</b>	<b>8</b>	<b>Total</b>	
58 Nakladateľské činnosti	<b>spolu</b>	<b>0</b>	<b>0</b>	<b>0</b>	<b>0</b>	<b>Total</b>	58 Publishing activities
59 Výroba filmov, videozáznamov a televíznych programov	<b>spolu</b>	<b>0</b>	<b>0</b>	<b>0</b>	<b>0</b>	<b>Total</b>	59 Motion picture, video and television programme production
60 Činnosti pre rozhlasové a televízne vysielanie	<b>spolu</b>	<b>0</b>	<b>0</b>	<b>0</b>	<b>0</b>	<b>Total</b>	60 Programming and broadcasting activities
61 Telekomunikácie	<b>spolu</b>	<b>4</b>	<b>3</b>	<b>3</b>	<b>3</b>	<b>Total</b>	61 Telecommunications
62 Počítačové programovanie, poradenstvo a súvisiace služby	<b>spolu</b>	<b>16</b>	<b>4</b>	<b>6</b>	<b>5</b>	<b>Total</b>	62 Computer programming, consultancy and related activities
63 Informačné služby	<b>spolu</b>	<b>0</b>	<b>0</b>	<b>0</b>	<b>0</b>	<b>Total</b>	63 Information service activities
64 - 66 Finančné a poisťovacie činnosti	od 10 do 49	3	3	3	0	Between 10 and 49	64 - 66 Financial and insurance activities
	od 50 do 249	3	2	0	1	Between 50 and 249	
	250 a viac	8	6	5	2	250 or more	
	<b>spolu</b>	<b>14</b>	<b>11</b>	<b>8</b>	<b>3</b>	<b>Total</b>	
64 Finančné služby okrem poistenia a dôchodkového zabezpečenia	<b>spolu</b>	<b>5</b>	<b>4</b>	<b>3</b>	<b>1</b>	<b>Total</b>	64 Financial service activities, except insurance and pension funding
65 Poistenie, zaistenie a dôchodkové zabezpečenie okrem povinného sociálneho poistenia	<b>spolu</b>	<b>9</b>	<b>7</b>	<b>5</b>	<b>2</b>	<b>Total</b>	65 Insurance, reinsurance and pension funding, except compulsory social security
66 Pomocné činnosti finančných služieb a poistenia	<b>spolu</b>	<b>0</b>	<b>0</b>	<b>0</b>	<b>0</b>	<b>Total</b>	66 Activities auxiliary to financial services and insurance activities
71 Architektonické a inžinierske činnosti; technické testovanie a analýzy	<b>spolu</b>	<b>35</b>	<b>26</b>	<b>19</b>	<b>8</b>	<b>Total</b>	71 Architectural and engineering activities; technical testing and analysis
72 Vedecký výskum a vývoj	<b>spolu</b>	<b>1</b>	<b>0</b>	<b>1</b>	<b>1</b>	<b>Total</b>	72 Scientific research and development
73 Reklama a prieskum trhu	<b>spolu</b>	<b>5</b>	<b>5</b>	<b>5</b>	<b>5</b>	<b>Total</b>	73 Advertising and market research

**11. Environmentálne inovácie v rokoch 2012 - 2014**  
**11. Innovations with environmental benefits during the period 2012 - 2014**

**11.1. Inovácie s environmentálnym úžitkom pre podnik**

**11.1. Enterprises that have introduced innovation with environmental benefits for the enterprise**

4. pokračovanie / 4<sup>th</sup> continuation

strana / Page: 179

SK NACE	Veľkostná skupina (podľa počtu zamestnancov)	Počet podnikov, ktoré zaviedli inováciu s environmentálnym úžitkom pre podnik Number of enterprises that have introduced innovation with environmental benefits for the enterprise			Sizeclass (by number of employees)	NACE
		nahradenie podielu materiálov s menej znečisťujúcimi alebo nebezpečnými náhradami <i>Replaced a share of materials with less polluting or hazardous substitutes</i>	nahradenie podielu energie z fosílnych palív energiou z obnoviteľných zdrojov <i>Replaced a share of fossil energy with renewable energy sources</i>	recyklovanie odpadu, vody alebo materiálov pre vlastné využitie alebo predaj <i>Recycled waste, water, or materials for own use or sale</i>		
SR spolu	od 10 do 49 od 50 do 249 250 a viac <b>spolu</b>	107 90 54 <b>252</b>	42 45 19 <b>107</b>	219 150 82 <b>451</b>	Between 10 and 49 Between 50 and 249 250 or more <b>Total</b>	SR - Total
SK NACE - jadro (05-39, 46, 49-53, 58-66, 71-73)	od 10 do 49 od 50 do 249 250 a viac <b>spolu</b>	107 84 52 <b>243</b>	42 45 18 <b>106</b>	206 140 80 <b>426</b>	Between 10 and 49 Between 50 and 249 250 or more <b>Total</b>	Core NACE (05-39, 46, 49-53, 58-66, 71-73)
05 - 39 Priemysel spolu	od 10 do 49 od 50 do 249 250 a viac <b>spolu</b>	50 77 51 <b>177</b>	15 42 17 <b>74</b>	80 120 72 <b>271</b>	Between 10 and 49 Between 50 and 249 250 or more <b>Total</b>	05 - 39 Total industry
05 - 09 Ťažba a dobývanie	<b>spolu</b>	<b>2</b>	<b>1</b>	<b>4</b>	<b>Total</b>	05 - 09 Mining and quarrying
10 - 33 Priemyselná výroba	od 10 do 49 od 50 do 249 250 a viac <b>spolu</b>	50 76 47 <b>172</b>	11 22 14 <b>48</b>	70 107 68 <b>245</b>	Between 10 and 49 Between 50 and 249 250 or more <b>Total</b>	10 - 33 Manufacturing
10 - 12 Výroba potravín, nápojov a tabakových výrobkov	<b>spolu</b>	<b>26</b>	<b>2</b>	<b>37</b>	<b>Total</b>	10 - 12 Manufacture of food products, beverages and tobacco
13 Výroba textilu	<b>spolu</b>	<b>0</b>	<b>3</b>	<b>3</b>	<b>Total</b>	13 Manufacture of textiles
14 Výroba odevov	<b>spolu</b>	<b>3</b>	<b>0</b>	<b>3</b>	<b>Total</b>	14 Manufacture of wearing apparel
15 Výroba kože a kožených výrobkov	<b>spolu</b>	<b>2</b>	<b>0</b>	<b>2</b>	<b>Total</b>	15 Manufacture of leather and related products
16 Spracovanie dreva a výroba výrobkov z dreva a korku okrem nábytku; výroba predmetov zo slamy a prúteného materiálu	<b>spolu</b>	<b>0</b>	<b>0</b>	<b>11</b>	<b>Total</b>	16 Manufacture of wood and of products of wood and cork, except furniture; manufacture of articles of straw and plaiting materials
17 Výroba papiera a papierových výrobkov	<b>spolu</b>	<b>1</b>	<b>6</b>	<b>7</b>	<b>Total</b>	17 Manufacture of paper and paper products
18 Tlač a reprodukcia záznamových médií	<b>spolu</b>	<b>2</b>	<b>1</b>	<b>2</b>	<b>Total</b>	18 Printing and reproduction of recorded media

**11. Environmentálne inovácie v rokoch 2012 - 2014**  
**11. Innovations with environmental benefits during the period 2012 - 2014**

**11.1. Inovácie s environmentálnym úžitkom pre podnik**

**11.1. Enterprises that have introduced innovation with environmental benefits for the enterprise**

5. pokračovanie / 5<sup>th</sup> continuation

strana / Page: 180

SK NACE	Veľkostná skupina (podľa počtu zamestnancov)	Počet podnikov, ktoré zaviedli inováciu s environmentálnym úžitkom pre podnik Number of enterprises that have introduced innovation with environmental benefits for the enterprise			Sizeclass (by number of employees)	NACE
		nahradenie podielu materiálov s menej znečisťujúcimi alebo nebezpečnými náhradami <i>Replaced a share of materials with less polluting or hazardous substitutes</i>	nahradenie podielu energie z fosílnych palív energiou z obnoviteľných zdrojov <i>Replaced a share of fossil energy with renewable energy sources</i>	recyklovanie odpadu, vody alebo materiálov pre vlastné využitie alebo predaj <i>Recycled waste, water, or materials for own use or sale</i>		
19 - 20 Výroba koksu, rafinovaných ropných produktov, chemikálií a chemických produktov	<b>spolu</b>	<b>18</b>	<b>2</b>	<b>7</b>	<b>Total</b>	19 - 20 Manufacture of coke, refined petroleum product, chemicals and chemical products
21 Výroba zákl. farmaceutických výrobkov a prípravkov	<b>spolu</b>	<b>0</b>	<b>0</b>	<b>1</b>	<b>Total</b>	21 Manufacture of basic pharmaceutical products and pharmaceutical preparations
22 Výroba výrobkov z gumy a plasty	<b>spolu</b>	<b>18</b>	<b>6</b>	<b>14</b>	<b>Total</b>	22 Manufacture of rubber and plastic products
23 Výroba ostatných nekovových minerálnych výrobkov	<b>spolu</b>	<b>6</b>	<b>0</b>	<b>10</b>	<b>Total</b>	23 Manufacture of other non-metallic mineral products
24 Výroba a spracovanie kovov	<b>spolu</b>	<b>4</b>	<b>0</b>	<b>7</b>	<b>Total</b>	24 Manufacture of basic metals
25 Výroba kovových konštrukcií okrem strojov a zariadení	<b>spolu</b>	<b>14</b>	<b>1</b>	<b>35</b>	<b>Total</b>	25 Manufacture of fabricated metal products, except machinery and equipment
26 Výroba počítačových, elektronických a optických výrobkov	<b>spolu</b>	<b>8</b>	<b>0</b>	<b>7</b>	<b>Total</b>	26 Manufacture of computer, electronic and optical products
27 Výroba elektrických zariadení	<b>spolu</b>	<b>22</b>	<b>14</b>	<b>37</b>	<b>Total</b>	27 Manufacture of electrical equipment
28 Výroba strojov a zariadení i.n.	<b>spolu</b>	<b>9</b>	<b>6</b>	<b>13</b>	<b>Total</b>	28 Manufacture of machinery and equipment n.e.c.
29 Výroba motorových vozidiel, návesov a prívesov	<b>spolu</b>	<b>10</b>	<b>2</b>	<b>15</b>	<b>Total</b>	29 Manufacture of motor vehicles, trailers and semi-trailers
30 Výroba ostatných dopravných prostriedkov	<b>spolu</b>	<b>1</b>	<b>0</b>	<b>0</b>	<b>Total</b>	30 Manufacture of other transport equipment
31 Výroba nábytku	<b>spolu</b>	<b>9</b>	<b>0</b>	<b>15</b>	<b>Total</b>	31 Manufacture of furniture
32 Iná výroba	<b>spolu</b>	<b>8</b>	<b>0</b>	<b>1</b>	<b>Total</b>	32 Other manufacturing
33 Oprava a inštalácia strojov a prístrojov	<b>spolu</b>	<b>10</b>	<b>4</b>	<b>19</b>	<b>Total</b>	33 Repair and installation of machinery and equipment
35 Dodávka elektriny, plynu, pary a studeného vzduchu	od 10 do 49	0	4	0	Between 10 and 49	35 Electricity, gas, steam and air conditioning supply
	od 50 do 249	0	20	10	Between 50 and 249	
	250 a viac	2	2	1	250 or more	
	<b>spolu</b>	<b>2</b>	<b>26</b>	<b>11</b>	<b>Total</b>	

**11. Environmentálne inovácie v rokoch 2012 - 2014**  
**11. Innovations with environmental benefits during the period 2012 - 2014**

**11.1. Inovácie s environmentálnym úžitkom pre podnik**

**11.1. Enterprises that have introduced innovation with environmental benefits for the enterprise**

6. pokračovanie / 6<sup>th</sup> continuation  
 strana / Page: 181

SK NACE	Veľkostná skupina (podľa počtu zamestnancov)	Počet podnikov, ktoré zaviedli inováciu s environmentálnym úžitkom pre podnik Number of enterprises that have introduced innovation with environmental benefits for the enterprise			Sizeclass (by number of employees)	NACE
		nahradenie podielu materiálov s menej znečisťujúcimi alebo nebezpečnými náhradami <i>Replaced a share of materials with less polluting or hazardous substitutes</i>	nahradenie podielu energie z fosílnych palív energiou z obnoviteľných zdrojov <i>Replaced a share of fossil energy with renewable energy sources</i>	recyklovanie odpadu, vody alebo materiálov pre vlastné využitie alebo predaj <i>Recycled waste, water, or materials for own use or sale</i>		
36 - 39 Dodávka vody; čistenie a odvod odpad. vôd, odpady a služby odstraňovania odpadov	od 10 do 49	0	0	10	<i>Between 10 and 49</i>	36 - 39 Water supply; sewerage, waste management and remediation activities
	od 50 do 249	0	0	0	<i>Between 50 and 249</i>	
	250 a viac	1	0	2	<i>250 or more</i>	
	<b>spolu</b>	<b>1</b>	<b>0</b>	<b>12</b>	<b>Total</b>	
36 Zber, úprava a dodávka vody	<b>spolu</b>	<b>0</b>	<b>0</b>	<b>1</b>	<b>Total</b>	36 Water collection, treatment and supply
37 Čistenie a odvod odpadových vôd	<b>spolu</b>	<b>0</b>	<b>0</b>	<b>0</b>	<b>Total</b>	37 Sewerage
38 Zber, sprac. a likvidácia odpadov; recyklácia materiálov	<b>spolu</b>	<b>1</b>	<b>0</b>	<b>11</b>	<b>Total</b>	38 Waste collection, treatment and disposal activities; materials recovery
39 Ozdravovacie činnosti a ostatné činnosti nakladania s odpadom	<b>spolu</b>	<b>0</b>	<b>0</b>	<b>0</b>	<b>Total</b>	39 Remediation activities and other waste management services
41 - 43 Stavebníctvo	<b>spolu</b>	<b>9</b>	<b>1</b>	<b>25</b>	<b>Total</b>	41-43 Construction
46 - 73 Služby	od 10 do 49	58	27	126	<i>Between 10 and 49</i>	46-73 Services
	od 50 do 249	7	4	20	<i>Between 50 and 249</i>	
	250 a viac	1	1	8	<i>250 or more</i>	
	<b>spolu</b>	<b>65</b>	<b>32</b>	<b>155</b>	<b>Total</b>	
Služby - jadro (46, 49-53, 58-66, 71-73)	od 10 do 49	58	27	126	<i>Between 10 and 49</i>	Core Services (46, 49-53, 58-66, 71-73)
	od 50 do 249	7	4	20	<i>Between 50 and 249</i>	
	250 a viac	1	1	8	<i>250 or more</i>	
	<b>spolu</b>	<b>65</b>	<b>32</b>	<b>155</b>	<b>Total</b>	
46 Veľkoobchod okrem motorových vozidiel	<b>spolu</b>	<b>38</b>	<b>17</b>	<b>100</b>	<b>Total</b>	46 Wholesale trade, except of motor vehicles and motorcycles
49 - 53 Doprava a skladovanie	od 10 do 49	13	8	20	<i>Between 10 and 49</i>	49 - 53 Transportation and storage
	od 50 do 249	0	0	0	<i>Between 50 and 249</i>	
	250 a viac	0	0	3	<i>250 or more</i>	
	<b>spolu</b>	<b>13</b>	<b>8</b>	<b>23</b>	<b>Total</b>	
49-51 Pozemná, vodná a letecká doprava	<b>spolu</b>	<b>7</b>	<b>2</b>	<b>4</b>	<b>Total</b>	49-51 Land transport and transport via pipelines, water transport and air transport
52 Skladové a pomocné činnosti v doprave	<b>spolu</b>	<b>6</b>	<b>6</b>	<b>18</b>	<b>Total</b>	52 Warehousing and support activities for transportation

**11. Environmentálne inovácie v rokoch 2012 - 2014**  
**11. Innovations with environmental benefits during the period 2012 - 2014**

**11.1. Inovácie s environmentálnym úžitkom pre podnik**

**11.1. Enterprises that have introduced innovation with environmental benefits for the enterprise**

dokončenie / End

strana / Page: 182

SK NACE	Veľkostná skupina (podľa počtu zamestnancov)	Počet podnikov, ktoré zaviedli inováciu s environmentálnym úžitkom pre podnik Number of enterprises that have introduced innovation with environmental benefits for the enterprise			Sizeclass (by number of employees)	NACE
		nahradenie podielu materiálov s menej znečisťujúcimi alebo nebezpečnými náhradami <i>Replaced a share of materials with less polluting or hazardous substitutes</i>	nahradenie podielu energie z fosílnych palív energiou z obnoviteľných zdrojov <i>Replaced a share of fossil energy with renewable energy sources</i>	recyklovanie odpadu, vody alebo materiálov pre vlastné využitie alebo predaj <i>Recycled waste, water, or materials for own use or sale</i>		
53 Poštové služby a služby kuriérov	<b>spolu</b>	<b>0</b>	<b>0</b>	<b>1</b>	<b>Total</b>	53 Postal and courier activities
58 - 63 Informácie a komunikácia	od 10 do 49	1	1	9	Between 10 and 49	58 - 63 Information and communication
	od 50 do 249	2	0	6	Between 50 and 249	
	250 a viac	0	0	3	250 or more	
	<b>spolu</b>	<b>3</b>	<b>1</b>	<b>18</b>	<b>Total</b>	
58 Nakladateľské činnosti	<b>spolu</b>	<b>0</b>	<b>0</b>	<b>0</b>	<b>Total</b>	58 Publishing activities
59 Výroba filmov, videozáznamov a televíznych programov	<b>spolu</b>	<b>0</b>	<b>0</b>	<b>0</b>	<b>Total</b>	59 Motion picture, video and television programme production
60 Činnosti pre rozhlasové a televízne vysielanie	<b>spolu</b>	<b>0</b>	<b>0</b>	<b>0</b>	<b>Total</b>	60 Programming and broadcasting activities
61 Telekomunikácie	<b>spolu</b>	<b>2</b>	<b>0</b>	<b>4</b>	<b>Total</b>	61 Telecommunications
62 Počítačové programovanie, poradenstvo a súvisiace služby	<b>spolu</b>	<b>1</b>	<b>1</b>	<b>15</b>	<b>Total</b>	62 Computer programming, consultancy and related activities
63 Informačné služby	<b>spolu</b>	<b>0</b>	<b>0</b>	<b>0</b>	<b>Total</b>	63 Information service activities
64 - 66 Finančné a poisťovacie činnosti	od 10 do 49	0	0	0	Between 10 and 49	64 - 66 Financial and insurance activities
	od 50 do 249	1	0	1	Between 50 and 249	
	250 a viac	1	1	2	250 or more	
	<b>spolu</b>	<b>2</b>	<b>1</b>	<b>3</b>	<b>Total</b>	
64 Finančné služby okrem poistenia a dôchodkového zabezpečenia	<b>spolu</b>	<b>1</b>	<b>1</b>	<b>1</b>	<b>Total</b>	64 Financial service activities, except insurance and pension funding
65 Poistenie, zaistenie a dôchodkové zabezpečenie okrem povinného sociálneho poistenia	<b>spolu</b>	<b>1</b>	<b>0</b>	<b>2</b>	<b>Total</b>	65 Insurance, reinsurance and pension funding, except compulsory social security
66 Pomocné činnosti finančných služieb a poistenia	<b>spolu</b>	<b>0</b>	<b>0</b>	<b>0</b>	<b>Total</b>	66 Activities auxiliary to financial services and insurance activities
71 Architektonické a inžinierske činnosti; technické testovanie a analýzy	<b>spolu</b>	<b>5</b>	<b>5</b>	<b>9</b>	<b>Total</b>	71 Architectural and engineering activities; technical testing and analysis
72 Vedecký výskum a vývoj	<b>spolu</b>	<b>0</b>	<b>0</b>	<b>1</b>	<b>Total</b>	72 Scientific research and development
73 Reklama a prieskum trhu	<b>spolu</b>	<b>5</b>	<b>0</b>	<b>0</b>	<b>Total</b>	73 Advertising and market research

**11. Environmentálne inovácie v rokoch 2012 - 2014**  
**11. Innovations with environmental benefits during the period 2012 - 2014**

**11.2. Inovácie s environmentálnym úžitkom pre koncového užívateľa**

**11.2. Enterprises that have introduced innovation with environmental benefits for the end user**

strana / Page: 183

SK NACE	Veľkostná skupina (podľa počtu zamestnancov)	Počet podnikov, ktoré zaviedli s inováciou s environmentálnym úžitkom pre koncového užívateľa Number of enterprises that have introduced innovation with environmental benefits for the end user					Sizeclass (by number of employees)	NACE
		spolu Total	znižovanie spotreby energie a znižovanie celkovej produkcie emisíí CO2 <i>Reduced energy use or CO2 'footprint'</i>	znižovanie znečistenia ovzdušia, vody, pôdy alebo redukcia hluku <i>Reduced soil, noise, water or air pollution</i>	uľahčenie recyklácie použitých produktov <i>Facilitated recycling of product after use</i>	predĺžená životnosť produktov prostredníctvom trvanlivejších komponentov <i>Extended product life through longer-lasting, more durable products</i>		
SR spolu	od 10 do 49	310	170	151	136	170	Between 10 and 49	SR - Total
	od 50 do 249	189	122	105	81	70	Between 50 and 249	
	250 a viac	93	60	49	44	42	250 or more	
	<b>spolu</b>	<b>592</b>	<b>353</b>	<b>304</b>	<b>261</b>	<b>282</b>	<b>Total</b>	
SK NACE - jadro (05-39, 46, 49-53, 58-66, 71-73)	od 10 do 49	294	161	138	130	167	Between 10 and 49	Core NACE (05-39, 46, 49-53, 58-66, 71-73)
	od 50 do 249	171	108	97	78	63	Between 50 and 249	
	250 a viac	90	58	47	43	40	250 or more	
	<b>spolu</b>	<b>555</b>	<b>328</b>	<b>281</b>	<b>251</b>	<b>271</b>	<b>Total</b>	
05 - 39 Priemysel spolu	od 10 do 49	157	65	59	56	80	Between 10 and 49	05 - 39 Total industry
	od 50 do 249	131	91	89	59	45	Between 50 and 249	
	250 a viac	76	47	38	37	40	250 or more	
	<b>spolu</b>	<b>364</b>	<b>203</b>	<b>185</b>	<b>152</b>	<b>165</b>	<b>Total</b>	
05 - 09 Ťažba a dobývanie	<b>spolu</b>	<b>5</b>	<b>4</b>	<b>1</b>	<b>0</b>	<b>1</b>	<b>Total</b>	05 - 09 Mining and quarrying
10 - 33 Priemyselná výroba	od 10 do 49	140	61	50	51	80	Between 10 and 49	10 - 33 Manufacturing
	od 50 do 249	120	81	78	59	43	Between 50 and 249	
	250 a viac	73	44	36	36	39	250 or more	
	<b>spolu</b>	<b>332</b>	<b>186</b>	<b>164</b>	<b>146</b>	<b>162</b>	<b>Total</b>	
10 - 12 Výroba potravín, nápojov a tabakových výrobkov	<b>spolu</b>	<b>55</b>	<b>25</b>	<b>27</b>	<b>30</b>	<b>20</b>	<b>Total</b>	10 - 12 Manufacture of food products, beverages and tobacco
13 Výroba textilu	<b>spolu</b>	<b>0</b>	<b>0</b>	<b>0</b>	<b>0</b>	<b>0</b>	<b>Total</b>	13 Manufacture of textiles
14 Výroba odevov	<b>spolu</b>	<b>8</b>	<b>6</b>	<b>8</b>	<b>8</b>	<b>1</b>	<b>Total</b>	14 Manufacture of wearing apparel
15 Výroba kože a kožených výrobkov	<b>spolu</b>	<b>3</b>	<b>2</b>	<b>3</b>	<b>0</b>	<b>1</b>	<b>Total</b>	15 Manufacture of leather and related products
16 Spracovanie dreva a výroba výrobkov z dreva a korku okrem nábytku; výroba predmetov zo slamy a prúteného materiálu	<b>spolu</b>	<b>4</b>	<b>4</b>	<b>0</b>	<b>0</b>	<b>4</b>	<b>Total</b>	16 Manufacture of wood and of products of wood and cork, except furniture; manufacture of articles of straw and plaiting materials
17 Výroba papiera a papierových výrobkov	<b>spolu</b>	<b>3</b>	<b>2</b>	<b>2</b>	<b>3</b>	<b>2</b>	<b>Total</b>	17 Manufacture of paper and paper products
18 Tlač a reprodukcia záznamových médií	<b>spolu</b>	<b>2</b>	<b>0</b>	<b>0</b>	<b>2</b>	<b>0</b>	<b>Total</b>	18 Printing and reproduction of recorded media

**11. Environmentálne inovácie v rokoch 2012 - 2014**  
**11. Innovations with environmental benefits during the period 2012 - 2014**

**11.2. Inovácie s environmentálnym úžitkom pre koncového užívateľa**

**11.2. Enterprises that have introduced innovation with environmental benefits for the end user**

1. pokračovanie / 1<sup>st</sup> continuation

strana / Page: 184

SK NACE	Veľkostná skupina (podľa počtu zamestnancov)	Počet podnikov, ktoré zaviedli s inováciou s environmentálnym úžitkom pre koncového užívateľa Number of enterprises that have introduced innovation with environmental benefits for the end user					Sizeclass (by number of employees)	NACE
		spolu Total	znižovanie spotreby energie a znižovanie celkovej produkcie emisíí CO2 <i>Reduced energy use or CO2 'footprint'</i>	znižovanie znečistenia ovzdušia, vody, pôdy alebo redukcia hluku <i>Reduced soil, noise, water or air pollution</i>	uľahčenie recyklácie použitých produktov <i>Facilitated recycling of product after use</i>	predĺžená životnosť produktov prostredníctvom trvanlivejších komponentov <i>Extended product life through longer-lasting, more durable products</i>		
19 - 20 Výroba koksu, rafinovaných ropných produktov, chemikálií a chemických produktov	<b>spolu</b>	<b>13</b>	<b>12</b>	<b>8</b>	<b>7</b>	<b>1</b>	<b>Total</b>	19 - 20 Manufacture of coke, refined petroleum product, chemicals and chemical products
21 Výroba základných farmaceutických výrobkov a prípravkov	<b>spolu</b>	<b>1</b>	<b>1</b>	<b>0</b>	<b>0</b>	<b>0</b>	<b>Total</b>	21 Manufacture of basic pharmaceutical products and pharmaceutical preparations
22 Výroba výrobkov z gúmy a plastu	<b>spolu</b>	<b>23</b>	<b>3</b>	<b>14</b>	<b>7</b>	<b>9</b>	<b>Total</b>	22 Manufacture of rubber and plastic products
23 Výroba ostatných nekovových minerálnych výrobkov	<b>spolu</b>	<b>14</b>	<b>13</b>	<b>6</b>	<b>1</b>	<b>4</b>	<b>Total</b>	23 Manufacture of other non-metallic mineral products
24 Výroba a spracovanie kovov	<b>spolu</b>	<b>2</b>	<b>1</b>	<b>1</b>	<b>1</b>	<b>2</b>	<b>Total</b>	24 Manufacture of basic metals
25 Výroba kovových konštrukcií okrem strojov a zariadení	<b>spolu</b>	<b>33</b>	<b>12</b>	<b>8</b>	<b>18</b>	<b>7</b>	<b>Total</b>	25 Manufacture of fabricated metal products, except machinery and equipment
26 Výroba počítačových, elektronických a optických výrobkov	<b>spolu</b>	<b>13</b>	<b>10</b>	<b>5</b>	<b>8</b>	<b>5</b>	<b>Total</b>	26 Manufacture of computer, electronic and optical products
27 Výroba elektrických zariadení	<b>spolu</b>	<b>53</b>	<b>43</b>	<b>33</b>	<b>20</b>	<b>34</b>	<b>Total</b>	27 Manufacture of electrical equipment
28 Výroba strojov a zariadení i.n.	<b>spolu</b>	<b>38</b>	<b>21</b>	<b>16</b>	<b>17</b>	<b>22</b>	<b>Total</b>	28 Manufacture of machinery and equipment n.e.c.
29 Výroba motorových vozidiel, návesov a prívesov	<b>spolu</b>	<b>18</b>	<b>13</b>	<b>10</b>	<b>8</b>	<b>6</b>	<b>Total</b>	29 Manufacture of motor vehicles, trailers and semi-trailers
30 Výroba ostatných dopravných prostriedkov	<b>spolu</b>	<b>1</b>	<b>0</b>	<b>0</b>	<b>0</b>	<b>1</b>	<b>Total</b>	30 Manufacture of other transport equipment
31 Výroba nábytku	<b>spolu</b>	<b>20</b>	<b>2</b>	<b>5</b>	<b>7</b>	<b>17</b>	<b>Total</b>	31 Manufacture of furniture
32 Iná výroba	<b>spolu</b>	<b>9</b>	<b>5</b>	<b>8</b>	<b>4</b>	<b>8</b>	<b>Total</b>	32 Other manufacturing
33 Oprava a inštalácia strojov a prístrojov	<b>spolu</b>	<b>19</b>	<b>10</b>	<b>10</b>	<b>5</b>	<b>19</b>	<b>Total</b>	33 Repair and installation of machinery and equipment
35 Dodávka elektriny, plynu, pary a studeného vzduchu	od 10 do 49	4	0	4	0	0	Between 10 and 49	35 Electricity, gas, steam and air conditioning supply
	od 50 do 249	10	10	10	0	0	Between 50 and 249	
	250 a viac	2	2	1	0	0	250 or more	
	<b>spolu</b>	<b>16</b>	<b>12</b>	<b>15</b>	<b>0</b>	<b>0</b>	<b>Total</b>	

**11. Environmentálne inovácie v rokoch 2012 - 2014**  
**11. Innovations with environmental benefits during the period 2012 - 2014**

**11.2. Inovácie s environmentálnym úžitkom pre koncového užívateľa**

**11.2. Enterprises that have introduced innovation with environmental benefits for the end user**

2. pokračovanie / 2<sup>nd</sup> continuation

strana / Page: 185

SK NACE	Veľkostná skupina (podľa počtu zamestnancov)	Počet podnikov, ktoré zaviedli s inováciou s environmentálnym úžitkom pre koncového užívateľa Number of enterprises that have introduced innovation with environmental benefits for the end user					Sizeclass (by number of employees)	NACE
		spolu Total	znižovanie spotreby energie a znižovanie celkovej produkcie emisíí CO2 Reduced energy use or CO2 'footprint'	znižovanie znečistenia ovzdušia, vody, pôdy alebo redukcia hluku Reduced soil, noise, water or air pollution	uľahčenie recyklácie použitých produktov Facilitated recycling of product after use	predĺžená životnosť produktov prostredníctvom trvanlivejších komponentov Extended product life through longer-lasting, more durable products		
36 - 39 Dodávka vody; čistenie a odvod odpad. vôd, odpady a služby odstraňovania odpadov	od 10 do 49	10	0	4	5	0	Between 10 and 49	36 - 39 Water supply; sewerage, waste management and remediation activities
	od 50 do 249	0	0	0	0	0	Between 50 and 249	
	250 a viac	1	1	1	1	1	250 or more	
	<b>spolu</b>	<b>11</b>	<b>1</b>	<b>5</b>	<b>6</b>	<b>1</b>	<b>Total</b>	
36 Zber, úprava a dodávka vody	<b>spolu</b>	<b>0</b>	<b>0</b>	<b>0</b>	<b>0</b>	<b>0</b>	<b>Total</b>	36 Water collection, treatment and supply
37 Čistenie a odvod odpadových vôd	<b>spolu</b>	<b>0</b>	<b>0</b>	<b>0</b>	<b>0</b>	<b>0</b>	<b>Total</b>	37 Sewerage
38 Zber, sprac.a likvidácia odpadov; recyklácia materiálov	<b>spolu</b>	<b>11</b>	<b>1</b>	<b>5</b>	<b>6</b>	<b>1</b>	<b>Total</b>	38 Waste collection, treatment and disposal activities; materials recovery
39 Ozdravovacie činnosti a ostatné činnosti nakladania s odpadom	<b>spolu</b>	<b>0</b>	<b>0</b>	<b>0</b>	<b>0</b>	<b>0</b>	<b>Total</b>	39 Remediation activities and other waste management services
41 - 43 Stavebníctvo	<b>spolu</b>	<b>38</b>	<b>25</b>	<b>23</b>	<b>10</b>	<b>12</b>	<b>Total</b>	41-43 Construction
46 - 73 Služby	od 10 do 49	137	97	79	73	88	Between 10 and 49	46-73 Services
	od 50 do 249	39	17	8	19	18	Between 50 and 249	
	250 a viac	14	11	9	6	0	250 or more	
	<b>spolu</b>	<b>191</b>	<b>125</b>	<b>96</b>	<b>99</b>	<b>106</b>	<b>Total</b>	
Služby - jadro (46, 49-53, 58-66, 71-73)	od 10 do 49	137	97	79	73	88	Between 10 and 49	Core Services (46, 49-53, 58-66, 71-73)
	od 50 do 249	39	17	8	19	18	Between 50 and 249	
	250 a viac	14	11	9	6	0	250 or more	
	<b>spolu</b>	<b>191</b>	<b>125</b>	<b>96</b>	<b>99</b>	<b>106</b>	<b>Total</b>	
46 Veľkoobchod okrem motorových vozidiel	<b>spolu</b>	<b>107</b>	<b>58</b>	<b>45</b>	<b>59</b>	<b>76</b>	<b>Total</b>	46 Wholesale trade, except of motor vehicles and motorcycles
49 - 53 Doprava a skladovanie	od 10 do 49	24	24	24	14	8	Between 10 and 49	49 - 53 Transportation and storage
	od 50 do 249	1	1	1	0	0	Between 50 and 249	
	250 a viac	7	7	6	2	0	250 or more	
	<b>spolu</b>	<b>33</b>	<b>33</b>	<b>32</b>	<b>16</b>	<b>8</b>	<b>Total</b>	
49-51 Pozemná, vodná a letecká doprava	<b>spolu</b>	<b>18</b>	<b>18</b>	<b>18</b>	<b>3</b>	<b>2</b>	<b>Total</b>	49-51 Land transport and transport via pipelines, water transport and air transport
52 Skladové a pomocné činnosti v doprave	<b>spolu</b>	<b>13</b>	<b>13</b>	<b>12</b>	<b>12</b>	<b>6</b>	<b>Total</b>	52 Warehousing and support activities for transportation

**11. Environmentálne inovácie v rokoch 2012 - 2014**  
**11. Innovations with environmental benefits during the period 2012 - 2014**

**11.2. Inovácie s environmentálnym úžitkom pre koncového užívateľa**

**11.2. Enterprises that have introduced innovation with environmental benefits for the end user**

dokončenie / End  
 strana / Page: 186

SK NACE	Veľkostná skupina (podľa počtu zamestnancov)	Počet podnikov, ktoré zaviedli s inováciou s environmentálnym úžitkom pre koncového užívateľa Number of enterprises that have introduced innovation with environmental benefits for the end user					Sizeclass (by number of employees)	NACE
		spolu Total	znižovanie spotreby energie a znižovanie celkovej produkcie emisíí CO2 Reduced energy use or CO2 'footprint'	znižovanie znečistenia ovzdušia, vody, pôdy alebo redukcia hluku Reduced soil, noise, water or air pollution	uľahčenie recyklácie použitých produktov Facilitated recycling of product after use	predĺžená životnosť produktov prostredníctvom trvanlivejších komponentov Extended product life through longer-lasting, more durable products		
53 Poštové služby a služby kuriérov	<b>spolu</b>	<b>2</b>	<b>2</b>	<b>2</b>	<b>1</b>	<b>0</b>	<b>Total</b>	53 Postal and courier activities
58 - 63 Informácie a komunikácia	od 10 do 49	6	5	4	2	4	Between 10 and 49	58 - 63 Information and communication
	od 50 do 249	7	2	2	7	2	Between 50 and 249	
	250 a viac	3	2	1	2	0	250 or more	
	<b>spolu</b>	<b>16</b>	<b>9</b>	<b>7</b>	<b>11</b>	<b>6</b>	<b>Total</b>	
58 Nakladateľské činnosti	<b>spolu</b>	<b>0</b>	<b>0</b>	<b>0</b>	<b>0</b>	<b>0</b>	<b>Total</b>	58 Publishing activities
59 Výroba filmov, videozáznamov a televíznych programov	<b>spolu</b>	<b>0</b>	<b>0</b>	<b>0</b>	<b>0</b>	<b>0</b>	<b>Total</b>	59 Motion picture, video and television programme production
60 Činnosti pre rozhlasové a televízne vysielanie	<b>spolu</b>	<b>0</b>	<b>0</b>	<b>0</b>	<b>0</b>	<b>0</b>	<b>Total</b>	60 Programming and broadcasting activities
61 Telekomunikácie	<b>spolu</b>	<b>4</b>	<b>3</b>	<b>3</b>	<b>4</b>	<b>2</b>	<b>Total</b>	61 Telecommunications
62 Počítačové programovanie, poradenstvo a súvisiace služby	<b>spolu</b>	<b>10</b>	<b>5</b>	<b>4</b>	<b>6</b>	<b>4</b>	<b>Total</b>	62 Computer programming, consultancy and related activities
63 Informačné služby	<b>spolu</b>	<b>2</b>	<b>1</b>	<b>0</b>	<b>1</b>	<b>0</b>	<b>Total</b>	63 Information service activities
64 - 66 Finančné a poisťovacie činnosti	od 10 do 49	0	0	0	0	0	Between 10 and 49	64 - 66 Financial and insurance activities
	od 50 do 249	2	0	1	1	0	Between 50 and 249	
	250 a viac	4	2	2	2	0	250 or more	
	<b>spolu</b>	<b>6</b>	<b>2</b>	<b>3</b>	<b>3</b>	<b>0</b>	<b>Total</b>	
64 Finančné služby okrem poistenia a dôchodkového zabezpečenia	<b>spolu</b>	<b>2</b>	<b>2</b>	<b>1</b>	<b>1</b>	<b>0</b>	<b>Total</b>	64 Financial service activities, except insurance and pension funding
65 Poistenie, zaistenie a dôchodkové zabezpečenie okrem povinného sociálneho poistenia	<b>spolu</b>	<b>4</b>	<b>0</b>	<b>2</b>	<b>2</b>	<b>0</b>	<b>Total</b>	65 Insurance, reinsurance and pension funding, except compulsory social security
66 Pomocné činnosti finančných služieb a poistenia	<b>spolu</b>	<b>0</b>	<b>0</b>	<b>0</b>	<b>0</b>	<b>0</b>	<b>Total</b>	66 Activities auxiliary to financial services and insurance activities
71 Architektonické a inžinierske činnosti; technické testovanie a analýzy	<b>spolu</b>	<b>19</b>	<b>14</b>	<b>5</b>	<b>5</b>	<b>9</b>	<b>Total</b>	71 Architectural and engineering activities; technical testing and analysis
72 Vedecký výskum a vývoj	<b>spolu</b>	<b>5</b>	<b>4</b>	<b>0</b>	<b>1</b>	<b>2</b>	<b>Total</b>	72 Scientific research and development
73 Reklama a prieskum trhu	<b>spolu</b>	<b>5</b>	<b>5</b>	<b>5</b>	<b>5</b>	<b>5</b>	<b>Total</b>	73 Advertising and market research

**REGIONÁLNE PREHLADY**  
***REGIONAL VIEWS***

**1. Všeobecné informácie o podnikoch v roku 2014**  
**1. General information about the enterprises in 2014**

**1.1. Podniky v priemysle, stavebníctve a vybraných službách**  
**1.1. Enterprises in industry, construction and selected services**

strana / Page : 188

Región	Veľkostná skupina (podľa počtu zamestnancov)	Počet podnikov spolu <i>Total number of enterprises</i>	Sizeclass (by number of employees)	Region
SR spolu	od 10 do 49	6 853	<i>Between 10 and 49</i>	SR - Total
	od 50 do 249	1 748	<i>Between 50 and 249</i>	
	250 a viac	421	<i>250 or more</i>	
	<b>spolu</b>	<b>9 022</b>	<b>Total</b>	
SK NACE - jadro (05-39, 46, 49-53, 58-66, 71-73)	od 10 do 49	5 671	<i>Between 10 and 49</i>	Core NACE (05-39, 46, 49-53, 58-66, 71-73)
	od 50 do 249	1 567	<i>Between 50 and 249</i>	
	250 a viac	408	<i>250 or more</i>	
	<b>spolu</b>	<b>7 646</b>	<b>Total</b>	
SK01 Bratislavský kraj - jadro	od 10 do 49	1 403	<i>Between 10 and 49</i>	SK01 Region of Bratislava - Core NACE
	od 50 do 249	406	<i>Between 50 and 249</i>	
	250 a viac	109	<i>250 or more</i>	
	<b>spolu</b>	<b>1 918</b>	<b>Total</b>	
SK02 Západné Slovensko - jadro	od 10 do 49	2 019	<i>Between 10 and 49</i>	SK02 West of Slovakia - Core NACE
	od 50 do 249	515	<i>Between 50 and 249</i>	
	250 a viac	144	<i>250 or more</i>	
	<b>spolu</b>	<b>2 678</b>	<b>Total</b>	
SK03 Stredné Slovensko - jadro	od 10 do 49	1 189	<i>Between 10 and 49</i>	SK03 Middle of Slovakia- Core NACE
	od 50 do 249	347	<i>Between 50 and 249</i>	
	250 a viac	86	<i>250 or more</i>	
	<b>spolu</b>	<b>1 622</b>	<b>Total</b>	
SK04 Východné Slovensko - jadro	od 10 do 49	1 060	<i>Between 10 and 49</i>	SK04 East of Slovakia- Core NACE
	od 50 do 249	300	<i>Between 50 and 249</i>	
	250 a viac	68	<i>250 or more</i>	
	<b>spolu</b>	<b>1 428</b>	<b>Total</b>	

1. Všeobecné informácie o podnikoch v roku 2014  
1. General information about the enterprises in 2014

1.2. Podniky, ktoré sú súčasťou skupiny podnikov  
1.2. Enterprises which are part of an enterprise group

strana / Page: 189

Región	Veľkostná skupina (podľa počtu zamestnancov)	Počet podnikov, ktoré sú súčasťou skupiny podnikov <i>Number of enterprises which are part of an enterprise group</i>				Počet podnikov, ktorých ústredie je v zahraničí <i>Number of enterprises which have a foreign head office</i>				Sizeclass (by number of employees)	Region
		podniky iba s technol. inováciou <i>Only PP innovative enterprises</i>	podniky iba s netechnol. inováciou <i>Only NON-PP innovative enterprises</i>	podniky s technol. a netechnol. inováciou <i>PP AND NON-PP innovative enterprises</i>	neinovujúce podniky <i>Non-innovative enterprises</i>	podniky iba s technol. inováciou <i>Only PP innovative enterprises</i>	podniky iba s netechnol. inováciou <i>Only NON-PP innovative enterprises</i>	podniky s technol. a netechnol. inováciou <i>PP AND NON-PP innovative enterprises</i>	neinovujúce podniky <i>Non-innovative enterprises</i>		
SR spolu	od 10 do 49	107	203	217	677	63	172	167	495	<i>Between 10 and 49</i>	SR - Total
	od 50 do 249	93	95	145	473	60	77	101	373	<i>Between 50 and 249</i>	
	250 a viac	54	19	101	145	34	15	81	113	<i>250 or more</i>	
	<b>spolu</b>	<b>254</b>	<b>317</b>	<b>463</b>	<b>1 295</b>	<b>157</b>	<b>264</b>	<b>349</b>	<b>981</b>	<b>Total</b>	
SK NACE - jadro (05-39, 46, 49-53, 58-66, 71-73)	od 10 do 49	105	189	217	634	61	158	167	473	<i>Between 10 and 49</i>	Core NACE (05-39, 46, 49-53, 58-66, 71-73)
	od 50 do 249	83	81	145	439	50	67	101	344	<i>Between 50 and 249</i>	
	250 a viac	53	19	98	138	34	15	79	108	<i>250 or more</i>	
	<b>spolu</b>	<b>241</b>	<b>289</b>	<b>460</b>	<b>1 211</b>	<b>145</b>	<b>241</b>	<b>347</b>	<b>926</b>	<b>Total</b>	
SK01 Bratislavský kraj - jadro	od 10 do 49	40	86	116	313	40	72	103	273	<i>Between 10 and 49</i>	SK01 Region of Bratislava - Core NACE
	od 50 do 249	22	43	50	188	16	39	31	148	<i>Between 50 and 249</i>	
	250 a viac	11	5	33	38	5	4	26	29	<i>250 or more</i>	
	<b>spolu</b>	<b>72</b>	<b>134</b>	<b>199</b>	<b>540</b>	<b>61</b>	<b>115</b>	<b>159</b>	<b>449</b>	<b>Total</b>	
SK02 Západné Slovensko - jadro	od 10 do 49	16	43	57	147	15	40	38	104	<i>Between 10 and 49</i>	SK02 West of Slovakia - Core NACE
	od 50 do 249	36	19	39	111	23	11	26	84	<i>Between 50 and 249</i>	
	250 a viac	18	8	38	45	14	8	31	40	<i>250 or more</i>	
	<b>spolu</b>	<b>70</b>	<b>69</b>	<b>134</b>	<b>303</b>	<b>52</b>	<b>59</b>	<b>95</b>	<b>228</b>	<b>Total</b>	
SK03 Stredné Slovensko - jadro	od 10 do 49	32	31	35	117	7	24	21	57	<i>Between 10 and 49</i>	SK03 Middle of Slovakia- Core NACE
	od 50 do 249	12	15	17	99	10	15	17	80	<i>Between 50 and 249</i>	
	250 a viac	14	3	15	28	10	2	12	21	<i>250 or more</i>	
	<b>spolu</b>	<b>58</b>	<b>49</b>	<b>67</b>	<b>245</b>	<b>26</b>	<b>42</b>	<b>50</b>	<b>157</b>	<b>Total</b>	
SK04 Východné Slovensko - jadro	od 10 do 49	18	29	8	56		22	5	40	<i>Between 10 and 49</i>	SK04 East of Slovakia- Core NACE
	od 50 do 249	13	5	40	41	1	2	28	33	<i>Between 50 and 249</i>	
	250 a viac	10	2	11	26	6	1	10	18	<i>250 or more</i>	
	<b>spolu</b>	<b>41</b>	<b>36</b>	<b>59</b>	<b>123</b>	<b>7</b>	<b>25</b>	<b>43</b>	<b>91</b>	<b>Total</b>	

1. Všeobecné informácie o podnikoch v roku 2014  
1. General information about the enterprises in 2014

1.3. Podniky, ktoré uskutočnili zmeny  
1.3. Enterprises which implement changes

strana / Page: 190

Región	Veľkostná skupina (podľa počtu zamestnancov)	Počet podnikov, ktoré uskutočnili zlúčenie, alebo prevzatie iného podniku <i>Number of enterprises which merge with/take over another enterprise</i>				Počet podnikov, ktoré uskutočnili predanie, ukončenie, alebo outsourcing niektorých úloh a činností podniku <i>Number of enterprises which sell/close/outsource tasks/functions</i>				Sizeclass (by number of employees)	Region
		podniky iba s technol. inováciou <i>Only PP innovative enterprises</i>	podniky iba s netechnol. inováciou <i>Only NON-PP innovative enterprises</i>	podniky s technol. a netechnol. inováciou <i>PP AND NON- PP innovative enterprises</i>	neinovujúce podniky <i>Non- innovative enterprises</i>	podniky iba s technol. inováciou <i>Only PP innovative enterprises</i>	podniky iba s netechnol. inováciou <i>Only NON-PP innovative enterprises</i>	podniky s technol. a netechnol. inováciou <i>PP AND NON- PP innovative enterprises</i>	neinovujúce podniky <i>Non- innovative enterprises</i>		
SR spolu	od 10 do 49	9	36	10	92	21	41	80	66	<i>Between 10 and 49</i>	SR - Total
	od 50 do 249	12	6	22	68	19	14	9	44	<i>Between 50 and 249</i>	
	250 a viac	8	4	14	16	9	1	33	9	<i>250 or more</i>	
	<b>spolu</b>	<b>29</b>	<b>46</b>	<b>46</b>	<b>177</b>	<b>50</b>	<b>56</b>	<b>122</b>	<b>118</b>	<b>Total</b>	
SK NACE - jadro (05-39, 46, 49-53, 58-66, 71-73)	od 10 do 49	9	36	10	82	21	35	80	62	<i>Between 10 and 49</i>	Core NACE (05-39, 46, 49-53, 58-66, 71-73)
	od 50 do 249	12	6	22	55	19	14	9	44	<i>Between 50 and 249</i>	
	250 a viac	8	4	13	16	9	1	33	8	<i>250 or more</i>	
	<b>spolu</b>	<b>29</b>	<b>46</b>	<b>45</b>	<b>153</b>	<b>50</b>	<b>51</b>	<b>122</b>	<b>113</b>	<b>Total</b>	
SK01 Bratislavský kraj - jadro	od 10 do 49	4	32	4	45	0	27	47	25	<i>Between 10 and 49</i>	SK01 Region of Bratislava - Core NACE
	od 50 do 249	4	0	1	28	4	7	9	19	<i>Between 50 and 249</i>	
	250 a viac	2	2	6	2	3	1	14	1	<i>250 or more</i>	
	<b>spolu</b>	<b>11</b>	<b>34</b>	<b>11</b>	<b>76</b>	<b>8</b>	<b>35</b>	<b>70</b>	<b>45</b>	<b>Total</b>	
SK02 Západné Slovensko - jadro	od 10 do 49	0	0	0	20	4	5	16	17	<i>Between 10 and 49</i>	SK02 West of Slovakia - Core NACE
	od 50 do 249	1	3	7	7	12	0	0	7	<i>Between 50 and 249</i>	
	250 a viac	1	1	3	6	2	0	15	2	<i>250 or more</i>	
	<b>spolu</b>	<b>2</b>	<b>4</b>	<b>10</b>	<b>33</b>	<b>18</b>	<b>5</b>	<b>30</b>	<b>26</b>	<b>Total</b>	
SK03 Stredné Slovensko - jadro	od 10 do 49	5	0	0	5	17	0	13	9	<i>Between 10 and 49</i>	SK03 Middle of Slovakia- Core NACE
	od 50 do 249	3	2	3	13	0	7	0	15	<i>Between 50 and 249</i>	
	250 a viac	2	0	2	5	1	0	1	2	<i>250 or more</i>	
	<b>spolu</b>	<b>9</b>	<b>2</b>	<b>6</b>	<b>23</b>	<b>18</b>	<b>7</b>	<b>14</b>	<b>25</b>	<b>Total</b>	
SK04 Východné Slovensko - jadro	od 10 do 49	0	4	6	12	0	4	3	11	<i>Between 10 and 49</i>	SK04 East of Slovakia- Core NACE
	od 50 do 249	4	0	10	7	3	0	0	4	<i>Between 50 and 249</i>	
	250 a viac	2	1	1	2	2	0	3	2	<i>250 or more</i>	
	<b>spolu</b>	<b>6</b>	<b>5</b>	<b>18</b>	<b>21</b>	<b>6</b>	<b>4</b>	<b>7</b>	<b>17</b>	<b>Total</b>	

1. Všeobecné informácie o podnikoch v roku 2014  
1. General information about the enterprises in 2014

1.4. Podniky, ktoré predávajú výrobky alebo služby  
1.4. Enterprises which sell goods or services

strana / Page: 191

Región	Veľkostná skupina (podľa počtu zamestnancov)	Počet podnikov, ktoré predávajú výrobky alebo služby Number of enterprises which sell goods or services								Sizeclass (by number of employees)	Region
		na miestnom alebo regionálnom trhu In local or regional market				na národnom trhu In national market					
		podniky iba s technol. inováciou Only PP innovative enterprises	podniky iba s netechnol. inováciou Only NON-PP innovative enterprises	podniky s technol. a netechnol. inováciou PP AND NON- PP innovative enterprises	neinovujúce podniky Non- innovative enterprises	podniky iba s technol. inováciou Only PP innovative enterprises	podniky iba s netechnol. inováciou Only NON-PP innovative enterprises	podniky s technol. a netechnol. inováciou PP AND NON- PP innovative enterprises	neinovujúce podniky Non- innovative enterprises		
SR spolu	od 10 do 49 od 50 do 249 250 a viac <b>spolu</b>	343 140 52 <b>534</b>	588 158 17 <b>763</b>	407 172 79 <b>657</b>	3 727 764 137 <b>4 628</b>	370 156 65 <b>591</b>	647 173 27 <b>847</b>	507 207 102 <b>816</b>	3 823 901 134 <b>4 858</b>	Between 10 and 49 Between 50 and 249 250 or more <b>Total</b>	SR - Total
SK NACE - jadro (05-39, 46, 49-53, 58-66, 71-73)	od 10 do 49 od 50 do 249 250 a viac <b>spolu</b>	<b>318</b> <b>130</b> <b>51</b> <b>499</b>	<b>502</b> <b>148</b> <b>17</b> <b>667</b>	<b>391</b> <b>167</b> <b>77</b> <b>635</b>	<b>2 936</b> <b>661</b> <b>128</b> <b>3 725</b>	343 146 64 <b>553</b>	586 155 27 <b>767</b>	498 202 99 <b>799</b>	3 162 780 126 <b>4 068</b>	Between 10 and 49 Between 50 and 249 250 or more <b>Total</b>	Core NACE (05-39, 46, 49-53, 58-66, 71-73)
SK01 Bratislavský kraj - jadro	od 10 do 49 od 50 do 249 250 a viac <b>spolu</b>	81 15 11 <b>107</b>	135 37 9 <b>181</b>	117 43 29 <b>189</b>	613 164 36 <b>812</b>	113 14 12 <b>139</b>	164 37 10 <b>211</b>	144 55 36 <b>235</b>	777 228 42 <b>1 047</b>	Between 10 and 49 Between 50 and 249 250 or more <b>Total</b>	SK01 Region of Bratislava - Core NACE
SK02 Západné Slovensko - jadro	od 10 do 49 od 50 do 249 250 a viac <b>spolu</b>	67 34 16 <b>117</b>	145 40 6 <b>191</b>	117 62 27 <b>206</b>	1 191 236 47 <b>1 474</b>	65 41 22 <b>127</b>	163 43 10 <b>216</b>	169 73 36 <b>279</b>	1 217 266 42 <b>1 525</b>	Between 10 and 49 Between 50 and 249 250 or more <b>Total</b>	SK02 West of Slovakia - Core NACE
SK03 Stredné Slovensko - jadro	od 10 do 49 od 50 do 249 250 a viac <b>spolu</b>	108 43 14 <b>165</b>	106 32 1 <b>139</b>	66 22 14 <b>102</b>	553 163 25 <b>741</b>	109 41 17 <b>167</b>	145 35 4 <b>184</b>	108 23 17 <b>148</b>	632 166 23 <b>820</b>	Between 10 and 49 Between 50 and 249 250 or more <b>Total</b>	SK03 Middle of Slovakia - Core NACE
SK04 Východné Slovensko - jadro	od 10 do 49 od 50 do 249 250 a viac <b>spolu</b>	62 38 11 <b>110</b>	116 40 1 <b>157</b>	91 39 7 <b>137</b>	579 98 20 <b>698</b>	56 50 14 <b>120</b>	113 40 2 <b>156</b>	78 51 10 <b>138</b>	537 120 20 <b>676</b>	Between 10 and 49 Between 50 and 249 250 or more <b>Total</b>	SK04 East of Slovakia - Core NACE

1. Všeobecné informácie o podnikoch v roku 2014  
1. General information about the enterprises in 2014

1.4. Podniky, ktoré predávajú výrobky alebo služby  
1.4. Enterprises which sell goods or services

dokončenie / End  
strana / Page: 192

Región	Veľkostná skupina (podľa počtu zamestnancov)	Počet podnikov, ktoré predávajú výrobky alebo služby Number of enterprises which sell goods or services								Sizeclass (by number of employees)	Region
		v členských a/alebo kandidát. krajinách EÚ In other EU and/or EU-CC countries				v ostatných krajinách In any other country					
		podniky iba s technol. inováciou Only PP innovative enterprises	podniky iba s netechnol. inováciou Only NON-PP innovative enterprises	podniky s technol. a netechnol. inováciou PP AND NON- PP innovative enterprises	neinovujúce podniky Non- innovative enterprises	podniky iba s technol. inováciou Only PP innovative enterprises	podniky iba s netechnol. inováciou Only NON-PP innovative enterprises	podniky s technol. a netechnol. inováciou PP AND NON- PP innovative enterprises	neinovujúce podniky Non- innovative enterprises		
SR spolu	od 10 do 49 od 50 do 249 250 a viac <b>spolu</b>	302 144 69 <b>515</b>	448 144 28 <b>620</b>	367 214 101 <b>682</b>	2 606 840 150 <b>3 596</b>	96 76 53 <b>225</b>	104 53 21 <b>178</b>	155 131 75 <b>360</b>	550 298 75 <b>922</b>	Between 10 and 49 Between 50 and 249 250 or more <b>Total</b>	SR - Total
SK NACE - jadro (05-39, 46, 49-53, 58-66, 71-73)	od 10 do 49 od 50 do 249 250 a viac <b>spolu</b>	<b>279</b> <b>140</b> <b>68</b> <b>486</b>	<b>408</b> <b>137</b> <b>28</b> <b>573</b>	<b>365</b> <b>209</b> <b>98</b> <b>672</b>	<b>2 385</b> <b>772</b> <b>145</b> <b>3 302</b>	<b>95</b> <b>76</b> <b>53</b> <b>224</b>	<b>104</b> <b>53</b> <b>21</b> <b>178</b>	<b>155</b> <b>131</b> <b>74</b> <b>359</b>	<b>518</b> <b>286</b> <b>70</b> <b>874</b>	Between 10 and 49 Between 50 and 249 250 or more <b>Total</b>	Core NACE (05-39, 46, 49-53, 58-66, 71-73)
SK01 Bratislavský kraj - jadro	od 10 do 49 od 50 do 249 250 a viac <b>spolu</b>	84 24 10 <b>118</b>	130 36 9 <b>174</b>	101 51 25 <b>177</b>	576 222 36 <b>834</b>	37 16 8 <b>61</b>	37 9 6 <b>52</b>	58 38 14 <b>110</b>	137 85 15 <b>237</b>	Between 10 and 49 Between 50 and 249 250 or more <b>Total</b>	SK01 Region of Bratislava - Core NACE
SK02 Západné Slovensko - jadro	od 10 do 49 od 50 do 249 250 a viac <b>spolu</b>	56 47 20 <b>122</b>	105 32 11 <b>149</b>	131 74 42 <b>247</b>	950 286 57 <b>1 293</b>	26 29 15 <b>70</b>	25 8 8 <b>42</b>	27 50 33 <b>110</b>	165 101 26 <b>293</b>	Between 10 and 49 Between 50 and 249 250 or more <b>Total</b>	SK02 West of Slovakia - Core NACE
SK03 Stredné Slovensko - jadro	od 10 do 49 od 50 do 249 250 a viac <b>spolu</b>	99 38 25 <b>162</b>	94 31 4 <b>129</b>	86 29 20 <b>135</b>	487 155 26 <b>669</b>	22 20 17 <b>59</b>	20 15 4 <b>39</b>	47 4 16 <b>67</b>	119 70 15 <b>204</b>	Between 10 and 49 Between 50 and 249 250 or more <b>Total</b>	SK03 Middle of Slovakia - Core NACE
SK04 Východné Slovensko - jadro	od 10 do 49 od 50 do 249 250 a viac <b>spolu</b>	40 31 13 <b>85</b>	79 38 3 <b>120</b>	47 55 11 <b>113</b>	371 109 26 <b>506</b>	10 11 13 <b>34</b>	22 21 2 <b>45</b>	23 39 10 <b>72</b>	97 30 13 <b>139</b>	Between 10 and 49 Between 50 and 249 250 or more <b>Total</b>	SK04 East of Slovakia - Core NACE

2. Základné ekonomické informácie o podnikoch v roku 2014  
2. Basic economic information about the enterprises in 2014

2.1. Celkové tržby v tis. Eur

2.1. Total turnover in thous. EUR

strana / Page: 193

Región	Veľkostná skupina (podľa počtu zamestnancov)	Celkové tržby za všetky podniky <i>Total turnover of all enterprises</i>	Tržby v podnikoch s inovačnou aktivitou <i>Turnover of enterprises with innovation activity</i>	Tržby v podnikoch s inováciou produktu <i>Turnover of product innovative enterprises</i>	Tržby v podnikoch iba s technol. inováciou <i>Turnover of only PP innovative enterprises</i>	Tržby v podnikoch iba s netechnol. inováciou <i>Turnover of only NON-PP innovative enterprises</i>	Tržby v podnikoch s technol. a netechnol. inováciou <i>Turnover of PP AND NON-PP innovative enterprises</i>	Tržby v neinovujúcich podnikoch <i>Turnover of non- innovative enterprises</i>	Sizeclass (by number of employees)	Region
SR spolu	od 10 do 49	19 995 647	7 634 211	2 224 260	2 088 924	3 244 731	2 300 555	12 361 436	Between 10 and 49	SR - Total
	od 50 do 249	25 509 312	9 807 328	3 906 622	2 121 664	3 370 953	4 314 711	15 701 984	Between 50 and 249	
	250 a viac	70 328 173	55 019 073	46 345 264	8 242 080	3 975 309	42 801 685	15 309 099	250 or more	
	<b>spolu</b>	<b>115 833 132</b>	<b>72 460 612</b>	<b>52 476 146</b>	<b>12 452 668</b>	<b>10 590 993</b>	<b>49 416 952</b>	<b>43 372 519</b>	<b>Total</b>	
SK NACE - jadro (05-39, 46, 49-53, 58-66, 71-73)	od 10 do 49	18 385 863	7 383 189	2 196 202	2 001 052	3 094 652	2 287 485	11 002 674	Between 10 and 49	Core NACE (05-39, 46, 49-53, 58-66, 71-73)
	od 50 do 249	24 107 756	9 480 965	3 859 274	2 049 990	3 158 443	4 272 532	14 626 791	Between 50 and 249	
	250 a viac	69 148 047	54 545 468	45 871 659	8 128 093	3 975 309	42 442 066	14 602 579	250 or more	
	<b>spolu</b>	<b>111 641 666</b>	<b>71 409 621</b>	<b>51 927 135</b>	<b>12 179 135</b>	<b>10 228 404</b>	<b>49 002 083</b>	<b>40 232 045</b>	<b>Total</b>	
SK01 Bratislavský kraj - jadro	od 10 do 49	6 640 059	2 581 284	1 189 107	574 215	722 477	1 284 592	4 058 775	Between 10 and 49	SK01 Region of Bratislava - Core NACE
	od 50 do 249	9 617 537	3 099 389	1 394 467	228 194	1 479 313	1 391 881	6 518 149	Between 50 and 249	
	250 a viac	25 728 025	19 938 136	16 542 655	2 886 066	2 538 445	14 513 625	5 789 889	250 or more	
	<b>spolu</b>	<b>41 985 621</b>	<b>25 618 809</b>	<b>19 126 230</b>	<b>3 688 476</b>	<b>4 740 235</b>	<b>17 190 098</b>	<b>16 366 812</b>	<b>Total</b>	
SK02 Západné Slovensko - jadro	od 10 do 49	5 769 344	2 122 397	466 624	435 399	1 093 597	593 401	3 646 946	Between 10 and 49	SK02 West of Slovakia - Core NACE
	od 50 do 249	7 133 053	2 863 401	953 185	551 554	555 918	1 755 929	4 269 653	Between 50 and 249	
	250 a viac	19 317 432	15 440 339	12 158 093	2 794 223	683 844	11 962 271	3 877 093	250 or more	
	<b>spolu</b>	<b>32 219 829</b>	<b>20 426 137</b>	<b>13 577 903</b>	<b>3 781 176</b>	<b>2 333 359</b>	<b>14 311 602</b>	<b>11 793 692</b>	<b>Total</b>	
SK03 Stredné Slovensko - jadro	od 10 do 49	3 656 038	1 841 387	320 374	790 272	747 830	303 285	1 814 651	Between 10 and 49	SK03 Middle of Slovakia- Core NACE
	od 50 do 249	4 377 516	2 034 240	870 995	587 787	873 242	573 212	2 343 276	Between 50 and 249	
	250 a viac	17 805 533	14 680 328	13 182 683	1 345 644	462 171	12 872 513	3 125 206	250 or more	
	<b>spolu</b>	<b>25 839 087</b>	<b>18 555 955</b>	<b>14 374 052</b>	<b>2 723 703</b>	<b>2 083 242</b>	<b>13 749 009</b>	<b>7 283 132</b>	<b>Total</b>	
SK04 Východné Slovensko - jadro	od 10 do 49	2 320 422	838 121	220 097	201 166	530 748	106 206	1 482 302	Between 10 and 49	SK04 East of Slovakia- Core NACE
	od 50 do 249	2 979 649	1 483 935	640 626	682 455	249 970	551 510	1 495 714	Between 50 and 249	
	250 a viac	6 297 057	4 486 665	3 988 226	1 102 159	290 849	3 093 657	1 810 392	250 or more	
	<b>spolu</b>	<b>11 597 129</b>	<b>6 808 721</b>	<b>4 848 950</b>	<b>1 985 780</b>	<b>1 071 568</b>	<b>3 751 373</b>	<b>4 788 408</b>	<b>Total</b>	

2. Základné ekonomické informácie o podnikoch v roku 2014  
2. Basic economic information about the enterprises in 2014

2.2. Tržby z predaja do zahraničia v tis. Eur  
2.2. Turnover from sales abroad in thous. EUR

strana / Page : 194

Región	Veľkostná skupina (podľa počtu zamestnancov)	Celkové tržby za všetky podniky <i>Total turnover of all enterprises</i>	Tržby v podnikoch s inovačnou aktivitou <i>Turnover of enterprises with innovation activity</i>	Tržby v podnikoch iba s technol. inováciou <i>Turnover of only PP innovative enterprises</i>	Tržby v podnikoch iba s netechnol. inováciou <i>Turnover of only NON-PP innovative enterprises</i>	Tržby v podnikoch s technol. a netechnol. inováciou <i>Turnover of PP AND NON-PP innovative enterprises</i>	Tržby v neinovujúcich podnikoch <i>Turnover of non-innovative enterprises</i>	Sizeclass (by number of employees)	Region
SR spolu	od 10 do 49	4 241 200	1 742 427	256 740	749 482	736 205	2 498 774	Between 10 and 49	SR - Total
	od 50 do 249	8 398 332	3 643 609	908 291	756 038	1 979 280	4 754 723	Between 50 and 249	
	250 a viac	41 449 108	35 639 384	4 755 014	1 589 974	29 294 396	5 809 724	250 or more	
	<b>spolu</b>	<b>54 088 641</b>	<b>41 025 420</b>	<b>5 920 046</b>	<b>3 095 494</b>	<b>32 009 880</b>	<b>13 063 221</b>	<b>Total</b>	
SK NACE - jadro (05-39, 46, 49-53, 58-66, 71-73)	od 10 do 49	4 130 154	1 708 699	236 380	736 161	736 157	2 421 455	Between 10 and 49	Core NACE (05-39, 46, 49-53, 58-66, 71-73)
	od 50 do 249	8 244 117	3 607 655	907 818	738 272	1 961 565	4 636 462	Between 50 and 249	
	250 a viac	41 350 487	35 600 393	4 753 874	1 589 974	29 256 544	5 750 094	250 or more	
	<b>spolu</b>	<b>53 724 757</b>	<b>40 916 746</b>	<b>5 898 072</b>	<b>3 064 408</b>	<b>31 954 266</b>	<b>12 808 011</b>	<b>Total</b>	
SK01 Bratislavský kraj - jadro	od 10 do 49	1 396 244	650 507	56 226	139 998	454 284	745 737	Between 10 and 49	SK01 Region of Bratislava - Core NACE
	od 50 do 249	2 251 225	980 329	110 193	207 166	662 970	1 270 896	Between 50 and 249	
	250 a viac	8 193 134	6 893 950	944 166	442 845	5 506 939	1 299 184	250 or more	
	<b>spolu</b>	<b>11 840 603</b>	<b>8 524 786</b>	<b>1 110 584</b>	<b>790 009</b>	<b>6 624 193</b>	<b>3 315 817</b>	<b>Total</b>	
SK02 Západné Slovensko - jadro	od 10 do 49	1 222 519	335 355	93 677	101 308	140 369	887 165	Between 10 and 49	SK02 West of Slovakia - Core NACE
	od 50 do 249	2 879 981	1 045 417	245 783	200 793	598 840	1 834 565	Between 50 and 249	
	250 a viac	15 271 424	13 163 151	2 061 723	554 040	10 547 388	2 108 273	250 or more	
	<b>spolu</b>	<b>19 373 925</b>	<b>14 543 922</b>	<b>2 401 183</b>	<b>856 142</b>	<b>11 286 597</b>	<b>4 830 003</b>	<b>Total</b>	
SK03 Stredné Slovensko - jadro	od 10 do 49	1 024 659	628 789	64 349	432 321	132 120	395 870	Between 10 and 49	SK03 Middle of Slovakia- Core NACE
	od 50 do 249	1 686 386	777 060	243 590	183 983	349 488	909 326	Between 50 and 249	
	250 a viac	13 608 716	12 172 361	960 496	355 337	10 856 528	1 436 355	250 or more	
	<b>spolu</b>	<b>16 319 761</b>	<b>13 578 210</b>	<b>1 268 435</b>	<b>971 640</b>	<b>11 338 135</b>	<b>2 741 550</b>	<b>Total</b>	
SK04 Východné Slovensko - jadro	od 10 do 49	486 731	94 048	22 129	62 535	9 384	392 683	Between 10 and 49	SK04 East of Slovakia- Core NACE
	od 50 do 249	1 426 525	804 849	308 251	146 331	350 267	621 675	Between 50 and 249	
	250 a viac	4 277 213	3 370 931	787 490	237 752	2 345 689	906 283	250 or more	
	<b>spolu</b>	<b>6 190 469</b>	<b>4 269 828</b>	<b>1 117 870</b>	<b>446 617</b>	<b>2 705 340</b>	<b>1 920 641</b>	<b>Total</b>	

2. Základné ekonomické informácie o podnikoch v roku 2014  
2. Basic economic information about the enterprises in 2014

2.3. Počet zamestnancov  
2.3. Number of employees

strana / Page: 195

Región	Veľkostná skupina (podľa počtu zamestnancov)	Počet zamestnancov za všetky podniky <i>Total number of employees for all enterprises</i>	Počet zamestnancov v podnikoch s inovačnou aktivitou <i>Number of employees of enterprises with innovation activity</i>	Počet zamestnancov v podnikoch iba s technol. inováciou <i>Number of employees of only PP innovative enterprises</i>	Počet zamestnancov v podnikoch iba s netechnol. inováciou <i>Number of employees of only NON-PP innovative enterprises</i>	Počet zamestnancov v podnikoch s technol. a netechnol. inováciou <i>Number of employees of PP AND NON-PP innovative enterprises</i>	Počet zamestnancov v neinovujúcich podnikoch <i>Number of employees of non- innovative enterprises</i>	Sizeclass (by number of employees)	Region
SR spolu	od 10 do 49	144 083	40 188	10 473	16 670	13 046	103 894	Between 10 and 49	SR - Total
	od 50 do 249	186 510	74 998	19 240	25 464	30 294	111 512	Between 50 and 249	
	250 a viac	346 013	228 254	58 036	16 778	153 440	117 758	250 or more	
	<b>spolu</b>	<b>676 605</b>	<b>343 441</b>	<b>87 749</b>	<b>58 912</b>	<b>196 780</b>	<b>333 164</b>	<b>Total</b>	
SK NACE - jadro (05-39, 46, 49-53, 58-66, 71-73)	od 10 do 49	120 840	37 059	9 722	14 509	12 828	83 781	Between 10 and 49	Core NACE (05-39, 46, 49-53, 58-66, 71-73)
	od 50 do 249	171 514	70 787	18 527	22 693	29 567	100 727	Between 50 and 249	
	250 a viac	337 698	225 303	56 745	16 778	151 780	112 394	250 or more	
	<b>spolu</b>	<b>630 052</b>	<b>333 150</b>	<b>84 994</b>	<b>53 980</b>	<b>194 175</b>	<b>296 902</b>	<b>Total</b>	
SK01 Bratislavský kraj - jadro	od 10 do 49	29 464	9 846	2 478	3 959	3 408	19 619	Between 10 and 49	SK01 Region of Bratislava - Core NACE
	od 50 do 249	43 819	16 855	2 549	7 817	6 489	26 963	Between 50 and 249	
	250 a viac	101 093	72 915	10 699	5 773	56 443	28 178	250 or more	
	<b>spolu</b>	<b>174 377</b>	<b>99 616</b>	<b>15 727</b>	<b>17 549</b>	<b>66 341</b>	<b>74 760</b>	<b>Total</b>	
SK02 Západné Slovensko - jadro	od 10 do 49	42 749	10 481	1 956	3 986	4 539	32 268	Between 10 and 49	SK02 West of Slovakia - Core NACE
	od 50 do 249	62 242	23 384	5 927	5 663	11 794	38 858	Between 50 and 249	
	250 a viac	103 123	67 150	20 430	6 977	39 744	35 973	250 or more	
	<b>spolu</b>	<b>208 114</b>	<b>101 015</b>	<b>28 313</b>	<b>16 625</b>	<b>56 077</b>	<b>107 099</b>	<b>Total</b>	
SK03 Stredné Slovensko - jadro	od 10 do 49	26 571	9 755	3 263	3 771	2 721	16 816	Between 10 and 49	SK03 Middle of Slovakia- Core NACE
	od 50 do 249	34 993	13 629	5 178	3 921	4 530	21 364	Between 50 and 249	
	250 a viac	78 005	53 968	15 643	2 135	36 191	24 037	250 or more	
	<b>spolu</b>	<b>139 569</b>	<b>77 352</b>	<b>24 084</b>	<b>9 826</b>	<b>43 442</b>	<b>62 217</b>	<b>Total</b>	
SK04 Východné Slovensko - jadro	od 10 do 49	22 056	6 978	2 024	2 794	2 159	15 078	Between 10 and 49	SK04 East of Slovakia- Core NACE
	od 50 do 249	30 460	16 918	4 873	5 292	6 753	13 542	Between 50 and 249	
	250 a viac	55 476	31 270	9 973	1 893	19 403	24 207	250 or more	
	<b>spolu</b>	<b>107 993</b>	<b>55 166</b>	<b>16 871</b>	<b>9 980</b>	<b>28 315</b>	<b>52 827</b>	<b>Total</b>	

2. Základné ekonomické informácie o podnikoch v roku 2014  
2. Basic economic information about the enterprises in 2014

2.4. Podiel vysokoškolsky vzdelaných zamestnancov v inovujúcich podnikoch  
2.4.Share of employees with tertiary education in innovative enterprises

strana / Page: 196

Región	Veľkostná skupina (podľa počtu zamestnancov)	Počet inovujúcich podnikov, ktorých vysokoškolsky vzdelaní zamestnanci mali v podniku zastúpenie Number of innovative enterprises for which the percent of employees with tertiary degree was							Sizeclass (by number of employees)	Region
		0%	1% - 4%	5% - 9%	10% - 24%	25% - 49%	50% - 74%	75% - 100%		
SR spolu	od 10 do 49	200	305	180	388	328	194	177	Between 10 and 49	SR - Total
	od 50 do 249	20	84	114	252	101	30	30	Between 50 and 249	
	250 a viac	0	21	33	108	36	26	3	250 or more	
	<b>spolu</b>	<b>220</b>	<b>410</b>	<b>327</b>	<b>748</b>	<b>466</b>	<b>250</b>	<b>210</b>	<b>Total</b>	
SK NACE - jadro (05-39, 46, 49-53, 58-66, 71-73)	od 10 do 49	164	268	159	344	309	194	177	Between 10 and 49	Core NACE (05-39, 46, 49-53, 58-66, 71-73)
	od 50 do 249	14	73	104	245	101	27	30	Between 50 and 249	
	250 a viac	0	21	33	105	35	26	3	250 or more	
	<b>spolu</b>	<b>178</b>	<b>362</b>	<b>296</b>	<b>693</b>	<b>446</b>	<b>247</b>	<b>210</b>	<b>Total</b>	
SK01 Bratislavský kraj - jadro	od 10 do 49	36	46	29	65	53	104	130	Between 10 and 49	SK01 Region of Bratislava - Core NACE
	od 50 do 249	0	7	26	27	39	20	22	Between 50 and 249	
	250 a viac	0	2	4	18	11	23	3	250 or more	
	<b>spolu</b>	<b>36</b>	<b>56</b>	<b>59</b>	<b>110</b>	<b>103</b>	<b>147</b>	<b>155</b>	<b>Total</b>	
SK02 Západné Slovensko - jadro	od 10 do 49	56	101	45	102	92	41	12	Between 10 and 49	SK02 West of Slovakia - Core NACE
	od 50 do 249	12	21	32	84	27	2	1	Between 50 and 249	
	250 a viac	0	7	17	39	15	1	0	250 or more	
	<b>spolu</b>	<b>68</b>	<b>129</b>	<b>94</b>	<b>224</b>	<b>134</b>	<b>44</b>	<b>13</b>	<b>Total</b>	
SK03 Stredné Slovensko - jadro	od 10 do 49	37	74	59	97	72	21	31	Between 10 and 49	SK03 Middle of Slovakia- Core NACE
	od 50 do 249	2	13	28	64	9	4	4	Between 50 and 249	
	250 a viac		8	9	27	8		0	250 or more	
	<b>spolu</b>	<b>39</b>	<b>95</b>	<b>96</b>	<b>188</b>	<b>89</b>	<b>25</b>	<b>35</b>	<b>Total</b>	
SK04 Východné Slovensko - jadro	od 10 do 49	34	47	27	80	93	28	4	Between 10 and 49	SK04 East of Slovakia- Core NACE
	od 50 do 249	0	32	17	70	25	1	4	Between 50 and 249	
	250 a viac	0	4	3	22	1	1	0	250 or more	
	<b>spolu</b>	<b>34</b>	<b>83</b>	<b>47</b>	<b>172</b>	<b>119</b>	<b>30</b>	<b>8</b>	<b>Total</b>	

**3. Inovačná činnosť podnikov v rokoch 2012 - 2014**  
**3. Innovation activity in enterprises during the period 2012 - 2014**

**3.1. Podniky podľa typu inovačnej činnosti**  
**3.1. Enterprises by type of innovation activity**

strana / Page: 197

Región	Veľkostná skupina (podľa počtu zamestnancov)	Počet podnikov s inovačnou činnosťou Number of enterprises with innovation activity					Počet podnikov bez inovačnej činnosti Number of non-innovative enterprises	Podiel zo všetkých podnikov % of all enterprises	Sizeclass (by number of employees)	Region
		spolu Total	podiel zo všetkých podnikov % of all enterprises	podniky iba s technol. inováciou Only PP innovative enterprises	podniky iba s netechnol. inováciou Only NON-PP innovative enterprises	podniky s technol. a netechnol. inováciou PP AND NON-PP innovative enterprises				
SR spolu	od 10 do 49	1 772	25,85	439	777	556	5 081	74,14	Between 10 and 49	SR - Total
	od 50 do 249	633	36,22	185	213	235	1 115	63,79	Between 50 and 249	
	250 a viac	227	54,01	78	30	119	193	45,84	250 or more	
	<b>spolu</b>	<b>2 632</b>	<b>29,18</b>	<b>702</b>	<b>1 020</b>	<b>910</b>	<b>6 389</b>	<b>70,82</b>	<b>Total</b>	
SK NACE - jadro (05-39, 46, 49-53, 58-66, 71-73)	od 10 do 49	1 614	28,46	410	664	541	4 057	71,54	Between 10 and 49	Core NACE (05-39, 46, 49-53, 58-66, 71-73)
	od 50 do 249	594	37,91	175	189	230	973	62,09	Between 50 and 249	
	250 a viac	223	54,66	77	30	116	184	45,10	250 or more	
	<b>spolu</b>	<b>2 432</b>	<b>31,80</b>	<b>662</b>	<b>883</b>	<b>887</b>	<b>5 214</b>	<b>68,18</b>	<b>Total</b>	
SK01 Bratislavský kraj - jadro	od 10 do 49	463	33,00	120	191	152	940	67,00	Between 10 and 49	SK01 Region of Bratislava - Core NACE
	od 50 do 249	142	35,06	24	61	57	264	65,19	Between 50 and 249	
	250 a viac	62	56,88	13	11	38	47	43,12	250 or more	
	<b>spolu</b>	<b>667</b>	<b>34,78</b>	<b>157</b>	<b>263</b>	<b>246</b>	<b>1 251</b>	<b>65,22</b>	<b>Total</b>	
SK02 Západné Slovensko - jadro	od 10 do 49	447	22,14	82	187	179	1 572	77,86	Between 10 and 49	SK02 West of Slovakia - Core NACE
	od 50 do 249	179	34,76	55	44	80	336	65,24	Between 50 and 249	
	250 a viac	79	54,86	24	11	45	65	45,14	250 or more	
	<b>spolu</b>	<b>705</b>	<b>26,32</b>	<b>160</b>	<b>242</b>	<b>303</b>	<b>1 973</b>	<b>73,67</b>	<b>Total</b>	
SK03 Stredné Slovensko - jadro	od 10 do 49	391	32,88	134	149	108	799	67,20	Between 10 and 49	SK03 Middle of Slovakia- Core NACE
	od 50 do 249	124	35,73	46	41	37	223	64,27	Between 50 and 249	
	250 a viac	51	59,30	26	4	21	35	40,70	250 or more	
	<b>spolu</b>	<b>566</b>	<b>34,90</b>	<b>206</b>	<b>195</b>	<b>165</b>	<b>1 056</b>	<b>65,10</b>	<b>Total</b>	
SK04 Východné Slovensko - jadro	od 10 do 49	314	29,62	74	136	103	746	70,38	Between 10 and 49	SK04 East of Slovakia- Core NACE
	od 50 do 249	150	50,00	50	43	57	151	50,33	Between 50 and 249	
	250 a viac	31	45,59	15	3	12	38	55,88	250 or more	
	<b>spolu</b>	<b>494</b>	<b>34,57</b>	<b>139</b>	<b>183</b>	<b>172</b>	<b>935</b>	<b>65,43</b>	<b>Total</b>	

**3. Inovačná činnosť podnikov v rokoch 2012 - 2014**  
**3. Innovation activity in enterprises during the period 2012 - 2014**

**3.1. Podniky podľa typu inovačnej činnosti**  
**3.1. Enterprises by type of innovation activity**

dokončenie / End  
 strana / Page: 198

Región	Veľkostná skupina (podľa počtu zamestnancov)	Počet podnikov s technologickou inováciou Number of enterprises with technological innovation								Sizeclass (by number of employees)	Region
		spolu Total	podiel zo všetkých podnikov % of all enterprises	podniky iba s inováciou produktu Product innovator only	podniky iba s inováciou procesu Process innovator only	podniky s inováciou produktu a procesu Product and process innovator only	podniky iba so zrušenými inovačnými činnosťami Enterprises with abandoned innovation activities only	podniky iba s nedokončenými inovačnými činnosťami Enterprises with ongoing innovation activities only	podniky iba so zrušenými a nedokončenými inov. činnosťami Enterprises with abandoned and ongoing innovation activities only		
SR spolu	od 10 do 49	995	14,52	266	314	305	17	81	12	Between 10 and 49	SR - Total
	od 50 do 249	420	24,04	112	107	159	3	39	0	Between 50 and 249	
	250 a viac	197	46,83	48	42	102	0	5	0	250 or more	
	<b>spolu</b>	<b>1 613</b>	<b>17,87</b>	<b>425</b>	<b>463</b>	<b>567</b>	<b>20</b>	<b>126</b>	<b>12</b>	<b>Total</b>	
SK NACE - jadro (05-39, 46, 49-53, 58-66, 71-73)	od 10 do 49	951	16,77	259	300	289	17	81	5	Between 10 and 49	Core NACE (05-39, 46, 49-53, 58-66, 71-73)
	od 50 do 249	405	25,85	107	96	159	3	39	0	Between 50 and 249	
	250 a viac	193	47,30	46	42	100	0	5	0	250 or more	
	<b>spolu</b>	<b>1 549</b>	<b>20,26</b>	<b>412</b>	<b>438</b>	<b>548</b>	<b>20</b>	<b>126</b>	<b>5</b>	<b>Total</b>	
SK01 Bratislavský kraj - jadro	od 10 do 49	272	19,39	73	96	98	0	5	0	Between 10 and 49	SK01 Region of Bratislava - Core NACE
	od 50 do 249	81	20,00	25	9	41	0	5	0	Between 50 and 249	
	250 a viac	51	46,79	9	6	35	0	1	0	250 or more	
	<b>spolu</b>	<b>404</b>	<b>21,06</b>	<b>107</b>	<b>111</b>	<b>174</b>	<b>0</b>	<b>11</b>	<b>0</b>	<b>Total</b>	
SK02 Západné Slovensko - jadro	od 10 do 49	260	12,88	65	76	83	3	33	0	Between 10 and 49	SK02 West of Slovakia - Core NACE
	od 50 do 249	135	26,21	28	48	45	0	14	0	Between 50 and 249	
	250 a viac	68	47,22	15	18	34	0	1	0	250 or more	
	<b>spolu</b>	<b>463</b>	<b>17,29</b>	<b>108</b>	<b>142</b>	<b>162</b>	<b>3</b>	<b>47</b>	<b>0</b>	<b>Total</b>	
SK03 Stredné Slovensko - jadro	od 10 do 49	241	20,27	48	93	67	14	20	0	Between 10 and 49	SK03 Middle of Slovakia- Core NACE
	od 50 do 249	83	23,92	31	16	33	3	0	0	Between 50 and 249	
	250 a viac	47	54,65	11	16	19	0	1	0	250 or more	
	<b>spolu</b>	<b>371</b>	<b>22,87</b>	<b>90</b>	<b>124</b>	<b>119</b>	<b>17</b>	<b>21</b>	<b>0</b>	<b>Total</b>	
SK04 Východné Slovensko - jadro	od 10 do 49	177	16,70	73	36	41	0	24	5	Between 10 and 49	SK04 East of Slovakia- Core NACE
	od 50 do 249	107	35,67	23	23	40	0	21	0	Between 50 and 249	
	250 a viac	27	39,71	11	2	12	0	2	0	250 or more	
	<b>spolu</b>	<b>311</b>	<b>21,76</b>	<b>106</b>	<b>61</b>	<b>93</b>	<b>0</b>	<b>46</b>	<b>5</b>	<b>Total</b>	

**3. Inovačná činnosť podnikov v rokoch 2012 - 2014**  
**3. Innovation activity in enterprises during the period 2012 - 2014**

**3.2. Podniky s inováciou produktu**

**3.2. Enterprises with product innovation**

strana / Page: 199

Región	Veľkostná skupina (podľa počtu zamestnancov)	Tržby za produkty nezmenené alebo minimálne modifikované v tis. Eur <i>Turnover of unchanged or marginally modified products in thous. EUR</i>	Podnik uviedol na trh nové alebo zdokonalené produkty - nové len pre podnik <i>Enterprise introduced a new or significantly improved products only new to the firm</i>		Podnik uviedol na trh nové alebo zdokonalené produkty - nové aj pre trh <i>Enterprise introduced a new or significantly improved products new to the market</i>		Sizeclass (by number of employees)	Region
			počet podnikov <i>Number of enterprises</i>	tržby v tis. Eur <i>Turnover in thous. EUR</i>	počet podnikov <i>Number of enterprises</i>	tržby v tis. Eur <i>Turnover in thous. EUR</i>		
SR spolu	od 10 do 49	1 511 599	318	275 218	351	437 444	Between 10 and 49	SR - Total
	od 50 do 249	2 709 136	186	660 503	145	536 983	Between 50 and 249	
	250 a viac	26 836 938	101	3 873 894	98	15 634 433	250 or more	
	<b>spolu</b>	<b>31 057 672</b>	<b>605</b>	<b>4 809 614</b>	<b>593</b>	<b>16 608 860</b>	<b>Total</b>	
SK NACE - jadro (05-39, 46, 49-53, 58-66, 71-73)	od 10 do 49	1 498 330	309	265 454	335	432 418	Between 10 and 49	Core NACE (05-39, 46, 49-53, 58-66, 71-73)
	od 50 do 249	2 709 136	182	613 155	145	536 983	Between 50 and 249	
	250 a viac	26 379 187	97	3 866 527	97	15 625 945	250 or more	
	<b>spolu</b>	<b>30 586 653</b>	<b>588</b>	<b>4 745 136</b>	<b>577</b>	<b>16 595 346</b>	<b>Total</b>	
SK01 Bratislavský kraj - jadro	od 10 do 49	776 405	71	116 879	131	295 823	Between 10 and 49	SK01 Region of Bratislava - Core NACE
	od 50 do 249	864 223	54	225 950	43	304 295	Between 50 and 249	
	250 a viac	12 897 083	30	1 605 394	33	2 040 178	250 or more	
	<b>spolu</b>	<b>14 537 711</b>	<b>155</b>	<b>1 948 223</b>	<b>206</b>	<b>2 640 295</b>	<b>Total</b>	
SK02 Západné Slovensko - jadro	od 10 do 49	338 977	94	61 354	91	66 293	Between 10 and 49	SK02 West of Slovakia - Core NACE
	od 50 do 249	802 530	47	101 281	33	49 374	Between 50 and 249	
	250 a viac	4 971 634	31	1 720 452	36	5 466 007	250 or more	
	<b>spolu</b>	<b>6 113 142</b>	<b>172</b>	<b>1 883 087</b>	<b>160</b>	<b>5 581 674</b>	<b>Total</b>	
SK03 Stredné Slovensko - jadro	od 10 do 49	242 327	56	31 369	75	46 678	Between 10 and 49	SK03 Middle of Slovakia- Core NACE
	od 50 do 249	627 011	40	141 759	43	102 225	Between 50 and 249	
	250 a viac	4 777 369	21	361 821	19	8 043 493	250 or more	
	<b>spolu</b>	<b>5 646 707</b>	<b>116</b>	<b>534 949</b>	<b>137</b>	<b>8 192 397</b>	<b>Total</b>	
SK04 Východné Slovensko - jadro	od 10 do 49	140 622	87	55 852	38	23 624	Between 10 and 49	SK04 East of Slovakia- Core NACE
	od 50 do 249	415 372	42	144 165	25	81 089	Between 50 and 249	
	250 a viac	3 733 100	15	178 860	9	76 266	250 or more	
	<b>spolu</b>	<b>4 289 094</b>	<b>145</b>	<b>378 876</b>	<b>73</b>	<b>180 979</b>	<b>Total</b>	

**3. Inovačná činnosť podnikov v rokoch 2012 - 2014**  
**3. Innovation activity in enterprises during the period 2012- 2014**

**3.3. Podniky alebo organizácie, ktoré vyvinuli inováciu výrobu**  
**3.3. Enterprises or organisations by location of goods innovation development**

strana / Page : 200

Región	Veľkostná skupina (podľa počtu zamestnancov)	Inováciu výrobu vyvinul Goods innovation developed by				Sizeclass (by number of employees)	Region
		samotný podnik alebo podniky v rámci skupiny podnikov The enterprise or enterprise group	podnik v spolupráci s inými podnikmi alebo organizáciami The enterprise together with other enterprises or organisations	podnik úpravou alebo zmenou výrobkov pôvodne vyvinutými inými podnikmi alebo organizáciami The enterprise by adapting or modifying goods originally developed by other enterprises or organisations	iné podniky alebo organizácie Other enterprises or organisations		
SR spolu	od 10 do 49	288	205	126	109	Between 10 and 49	SR - Total
	od 50 do 249	179	91	49	36	Between 50 and 249	
	250 a viac	67	77	28	34	250 or more	
	<b>spolu</b>	<b>534</b>	<b>373</b>	<b>202</b>	<b>179</b>	<b>Total</b>	
SK NACE - jadro (05-39, 46, 49-53, 58-66, 71-73)	od 10 do 49	272	203	124	93	Between 10 and 49	Core NACE (05-39, 46, 49-53, 58-66, 71-73)
	od 50 do 249	179	91	49	31	Between 50 and 249	
	250 a viac	65	76	28	32	250 or more	
	<b>spolu</b>	<b>516</b>	<b>370</b>	<b>201</b>	<b>157</b>	<b>Total</b>	
SK01 Bratislavský kraj - jadro	od 10 do 49	60	62	35	42	Between 10 and 49	SK01 Region of Bratislava - Core NACE
	od 50 do 249	29	15	3	11	Between 50 and 249	
	250 a viac	12	15	6	8	250 or more	
	<b>spolu</b>	<b>101</b>	<b>91</b>	<b>44</b>	<b>62</b>	<b>Total</b>	
SK02 Západné Slovensko - jadro	od 10 do 49	86	78	54	44	Between 10 and 49	SK02 West of Slovakia - Core NACE
	od 50 do 249	65	28	15	4	Between 50 and 249	
	250 a viac	25	34	11	11	250 or more	
	<b>spolu</b>	<b>176</b>	<b>140</b>	<b>79</b>	<b>59</b>	<b>Total</b>	
SK03 Stredné Slovensko - jadro	od 10 do 49	59	45	13	7	Between 10 and 49	SK03 Middle of Slovakia- Core NACE
	od 50 do 249	51	26	20	14	Between 50 and 249	
	250 a viac	14	13	8	9	250 or more	
	<b>spolu</b>	<b>124</b>	<b>84</b>	<b>41</b>	<b>29</b>	<b>Total</b>	
SK04 Východné Slovensko - jadro	od 10 do 49	67	18	23	0	Between 10 and 49	SK04 East of Slovakia- Core NACE
	od 50 do 249	34	23	11	3	Between 50 and 249	
	250 a viac	14	14	3	4	250 or more	
	<b>spolu</b>	<b>115</b>	<b>55</b>	<b>37</b>	<b>8</b>	<b>Total</b>	

**3. Inovačná činnosť podnikov v rokoch 2012 - 2014**  
**3. Innovation activity in enterprises during the period 2012 - 2014**

**3.4. Podniky alebo organizácie, ktoré vyvinuli inováciu služby**  
**3.4. Enterprises or organisations by location of service innovation development**

strana / Page : 201

Región	Veľkostná skupina (podľa počtu zamestnancov)	Inováciu služby vyvinul <i>Service innovation developed by</i>				Sizeclass (by number of employees)	Region
		samotný podnik alebo podniky v rámci skupiny podnikov The enterprise or enterprise group	podnik v spolupráci s inými podnikmi alebo organizáciami The enterprise together with other enterprises or organisations	podnik úpravou alebo zmenou služieb pôvodne vyvinutými inými podnikmi alebo organizáciami The enterprise by adapting or modifying services originally developed by other enterprises or organisations	iné podniky alebo organizácie Other enterprises or organisations		
SR spolu	od 10 do 49	169	100	70	62	<i>Between 10 and 49</i>	SR - Total
	od 50 do 249	53	48	10	19	<i>Between 50 and 249</i>	
	250 a viac	40	36	16	12	<i>250 or more</i>	
	<b>spolu</b>	<b>262</b>	<b>183</b>	<b>97</b>	<b>94</b>	<b>Total</b>	
SK NACE - jadro (05-39, 46, 49-53, 58-66, 71-73)	od 10 do 49	169	100	70	62	<i>Between 10 and 49</i>	Core NACE (05-39, 46, 49-53, 58-66, 71-73)
	od 50 do 249	53	48	10	19	<i>Between 50 and 249</i>	
	250 a viac	39	35	15	12	<i>250 or more</i>	
	<b>spolu</b>	<b>261</b>	<b>182</b>	<b>96</b>	<b>94</b>	<b>Total</b>	
SK01 Bratislavský kraj - jadro	od 10 do 49	67	58	31	20	<i>Between 10 and 49</i>	SK01 Region of Bratislava - Core NACE
	od 50 do 249	20	30	5	6	<i>Between 50 and 249</i>	
	250 a viac	20	22	9	8	<i>250 or more</i>	
	<b>spolu</b>	<b>108</b>	<b>110</b>	<b>45</b>	<b>33</b>	<b>Total</b>	
SK02 Západné Slovensko - jadro	od 10 do 49	48	29	18	14	<i>Between 10 and 49</i>	SK02 West of Slovakia - Core NACE
	od 50 do 249	5	2	5	0	<i>Between 50 and 249</i>	
	250 a viac	13	6	3	2	<i>250 or more</i>	
	<b>spolu</b>	<b>66</b>	<b>37</b>	<b>26</b>	<b>16</b>	<b>Total</b>	
SK03 Stredné Slovensko - jadro	od 10 do 49	22	9	7	12	<i>Between 10 and 49</i>	SK03 Middle of Slovakia- Core NACE
	od 50 do 249	9	5	0	4	<i>Between 50 and 249</i>	
	250 a viac	2	4	1	0	<i>250 or more</i>	
	<b>spolu</b>	<b>33</b>	<b>18</b>	<b>8</b>	<b>16</b>	<b>Total</b>	
SK04 Východné Slovensko - jadro	od 10 do 49	32	3	14	17	<i>Between 10 and 49</i>	SK04 East of Slovakia- Core NACE
	od 50 do 249	19	11	0	10	<i>Between 50 and 249</i>	
	250 a viac	4	2	2	2	<i>250 or more</i>	
	<b>spolu</b>	<b>55</b>	<b>17</b>	<b>16</b>	<b>29</b>	<b>Total</b>	

**3. Inovačná činnosť podnikov v rokoch 2012 - 2014**  
**3. Innovation activity in enterprises during the period 2012 - 2014**

**3.5. Inovácia produktu (výrobku alebo služby) bola novinkou**  
**3.5. Product (goods or service) innovation was a novelty**

strana / Page : 202

Región	Veľkostná skupina (podľa počtu zamestnancov)	Počet podnikov s inováciou produktu, ktorá bola Number of enterprises with product innovation, which was			Sizeclass (by number of employees)	Region
		novinkou v SR first in SR	novinkou v Európe first in Europe	svetovou novinkou world first		
SR spolu	od 10 do 49	269	163	111	Between 10 and 49	SR - Total
	od 50 do 249	131	72	48	Between 50 and 249	
	250 a viac	80	48	30	250 or more	
	<b>spolu</b>	<b>480</b>	<b>283</b>	<b>188</b>	<b>Total</b>	
SK NACE - jadro (05-39, 46, 49-53, 58-66, 71-73)	od 10 do 49	253	154	110	Between 10 and 49	Core NACE (05-39, 46, 49-53, 58-66, 71-73)
	od 50 do 249	131	72	48	Between 50 and 249	
	250 a viac	79	47	29	250 or more	
	<b>spolu</b>	<b>464</b>	<b>274</b>	<b>186</b>	<b>Total</b>	
SK01 Bratislavský kraj - jadro	od 10 do 49	107	57	54	Between 10 and 49	SK01 Region of Bratislava - Core NACE
	od 50 do 249	39	22	18	Between 50 and 249	
	250 a viac	26	15	10	250 or more	
	<b>spolu</b>	<b>172</b>	<b>94</b>	<b>82</b>	<b>Total</b>	
SK02 Západné Slovensko - jadro	od 10 do 49	73	54	32	Between 10 and 49	SK02 West of Slovakia - Core NACE
	od 50 do 249	33	15	10	Between 50 and 249	
	250 a viac	28	22	12	250 or more	
	<b>spolu</b>	<b>134</b>	<b>91</b>	<b>54</b>	<b>Total</b>	
SK03 Stredné Slovensko - jadro	od 10 do 49	46	27	14	Between 10 and 49	SK03 Middle of Slovakia- Core NACE
	od 50 do 249	42	25	13	Between 50 and 249	
	250 a viac	17	6	4	250 or more	
	<b>spolu</b>	<b>105</b>	<b>58</b>	<b>31</b>	<b>Total</b>	
SK04 Východné Slovensko - jadro	od 10 do 49	27	16	10	Between 10 and 49	SK04 East of Slovakia- Core NACE
	od 50 do 249	17	11	7	Between 50 and 249	
	250 a viac	8	4	2	250 or more	
	<b>spolu</b>	<b>52</b>	<b>31</b>	<b>19</b>	<b>Total</b>	

**3. Inovačná činnosť podnikov v rokoch 2012 - 2014**  
**3. Innovation activity in enterprises during the period 2012 - 2014**

**3.6. Podniky s inováciou produktu - tržby za inovácie, ktoré boli svetovou novinkou**  
**3.6. Enterprises with product innovation - turnover for world first product innovations**

strana / Page : 203

Región	Veľkostná skupina (podľa počtu zamestnancov)	Počet podnikov s inováciou produktu, ktorých podiel tržieb v roku 2012 za inovované produkty – svetové novinky z celkových tržieb bol Number of enterprises for which the share of turnover from world first product innovations in total turnover in 2012 was						Sizeclass (by number of employees)	Region
		menej ako 1% less than 1%	1% - 4%	5% - 9%	10% - 24%	25% a viac 25% and more	nie je známe is not known		
SR spolu	od 10 do 49	17	31	11	17	7	28	Between 10 and 49	SR - Total
	od 50 do 249	5	4	3	11	17	7	Between 50 and 249	
	250 a viac	5	7	6	2	6	4	250 or more	
	<b>spolu</b>	<b>27</b>	<b>41</b>	<b>20</b>	<b>30</b>	<b>30</b>	<b>39</b>	<b>Total</b>	
SK NACE - jadro (05-39, 46, 49-53, 58-66, 71-73)	od 10 do 49	17	30	11	17	7	28	Between 10 and 49	Core NACE (05-39, 46, 49-53, 58-66, 71-73)
	od 50 do 249	5	4	3	11	17	7	Between 50 and 249	
	250 a viac	5	7	5	2	6	4	250 or more	
	<b>spolu</b>	<b>27</b>	<b>40</b>	<b>19</b>	<b>30</b>	<b>30</b>	<b>39</b>	<b>Total</b>	
SK01 Bratislavský kraj - jadro	od 10 do 49	7	11	4	10	7	14	Between 10 and 49	SK01 Region of Bratislava - Core NACE
	od 50 do 249	1	0	0	4	6	7	Between 50 and 249	
	250 a viac	1	0	3	2	1	2	250 or more	
	<b>spolu</b>	<b>9</b>	<b>11</b>	<b>8</b>	<b>16</b>	<b>14</b>	<b>24</b>	<b>Total</b>	
SK02 Západné Slovensko - jadro	od 10 do 49	10	11	0	4	0	7	Between 10 and 49	SK02 West of Slovakia - Core NACE
	od 50 do 249	0	3	3	0	5	0	Between 50 and 249	
	250 a viac	4	3	1	0	2	1	250 or more	
	<b>spolu</b>	<b>14</b>	<b>17</b>	<b>4</b>	<b>4</b>	<b>7</b>	<b>8</b>	<b>Total</b>	
SK03 Stredné Slovensko - jadro	od 10 do 49	0	7	7	0	0	0	Between 10 and 49	SK03 Middle of Slovakia- Core NACE
	od 50 do 249	4	1	0	8	0	0	Between 50 and 249	
	250 a viac	0	2	0	0	2	0	250 or more	
	<b>spolu</b>	<b>4</b>	<b>10</b>	<b>7</b>	<b>8</b>	<b>2</b>	<b>0</b>	<b>Total</b>	
SK04 Východné Slovensko - jadro	od 10 do 49	0	0	0	3	0	7	Between 10 and 49	SK04 East of Slovakia- Core NACE
	od 50 do 249	0	0	0	0	7	0	Between 50 and 249	
	250 a viac	0	1	1	0	0	0	250 or more	
	<b>spolu</b>	<b>0</b>	<b>1</b>	<b>1</b>	<b>3</b>	<b>7</b>	<b>7</b>	<b>Total</b>	

**3. Inovačná činnosť podnikov v rokoch 2012 - 2014**  
**3. Innovation activity in enterprises during the period 2012 - 2014**

**3.7. Podniky alebo organizácie, ktoré vyvinuli inováciu procesu**

**3.7. Enterprises or organisations by location of process innovation development**

strana / Page : 204

Región	Veľkostná skupina (podľa počtu zamestnancov)	Inováciu procesu vyvinul <i>Process innovation developed by</i>				Sizeclass (by number of employees)	Region
		samotný podnik alebo podniky v rámci skupiny podnikov <i>The enterprise or enterprise group</i>	podnik v spolupráci s inými podnikmi alebo organizáciami <i>The enterprise together with other enterprises or organisations</i>	podnik úpravou alebo zmenou procesov pôvodne vyvinutými inými podnikmi alebo organizáciami <i>The enterprise by adapting or modifying processes originally developed by other enterprises or organisations</i>	iné podniky alebo organizácie <i>Other enterprises or organisations</i>		
SR spolu	od 10 do 49	312	246	93	149	<i>Between 10 and 49</i>	SR - Total
	od 50 do 249	129	107	58	82	<i>Between 50 and 249</i>	
	250 a viac	74	88	42	41	<i>250 or more</i>	
	<b>spolu</b>	<b>514</b>	<b>441</b>	<b>193</b>	<b>272</b>	<b>Total</b>	
SK NACE - jadro (05-39, 46, 49-53, 58-66, 71-73)	od 10 do 49	289	242	92	140	<i>Between 10 and 49</i>	Core NACE (05-39, 46, 49-53, 58-66, 71-73)
	od 50 do 249	123	107	58	78	<i>Between 50 and 249</i>	
	250 a viac	73	88	41	40	<i>250 or more</i>	
	<b>spolu</b>	<b>484</b>	<b>436</b>	<b>190</b>	<b>257</b>	<b>Total</b>	
SK01 Bratislavský kraj - jadro	od 10 do 49	97	95	41	33	<i>Between 10 and 49</i>	SK01 Region of Bratislava - Core NACE
	od 50 do 249	25	30	3	11	<i>Between 50 and 249</i>	
	250 a viac	23	30	11	10	<i>250 or more</i>	
	<b>spolu</b>	<b>145</b>	<b>154</b>	<b>55</b>	<b>55</b>	<b>Total</b>	
SK02 Západné Slovensko - jadro	od 10 do 49	68	61	36	41	<i>Between 10 and 49</i>	SK02 West of Slovakia - Core NACE
	od 50 do 249	45	28	12	24	<i>Between 50 and 249</i>	
	250 a viac	28	37	12	10	<i>250 or more</i>	
	<b>spolu</b>	<b>141</b>	<b>125</b>	<b>60</b>	<b>75</b>	<b>Total</b>	
SK03 Stredné Slovensko - jadro	od 10 do 49	79	55	15	61	<i>Between 10 and 49</i>	SK03 Middle of Slovakia- Core NACE
	od 50 do 249	32	15	24	18	<i>Between 50 and 249</i>	
	250 a viac	16	13	9	14	<i>250 or more</i>	
	<b>spolu</b>	<b>128</b>	<b>82</b>	<b>49</b>	<b>93</b>	<b>Total</b>	
SK04 Východné Slovensko - jadro	od 10 do 49	44	31	0	6	<i>Between 10 and 49</i>	SK04 East of Slovakia- Core NACE
	od 50 do 249	21	35	18	24	<i>Between 50 and 249</i>	
	250 a viac	5	8	8	6	<i>250 or more</i>	
	<b>spolu</b>	<b>70</b>	<b>74</b>	<b>26</b>	<b>36</b>	<b>Total</b>	

**3. Inovačná činnosť podnikov v rokoch 2012 - 2014**  
**3. Innovation activity in enterprises during the period 2012 - 2014**

**3.8. Inovácia procesu bola novinkou**  
**3.8. Process innovation was a novelty**

strana / Page : 205

Región	Veľkostná skupina (podľa počtu zamestnancov)	Počet podnikov s inováciou procesu, ktorá bola novinkou pre trh Number of enterprises with process innovation, which was new to the market			Sizeclass (by number of employees)	Region
		Áno Yes	Nie No	Nie je známe Do not know		
SR spolu	od 10 do 49	97	409	114	Between 10 and 49	SR - Total
	od 50 do 249	33	168	66	Between 50 and 249	
	250 a viac	34	73	38	250 or more	
	<b>spolu</b>	<b>164</b>	<b>649</b>	<b>217</b>	<b>Total</b>	
SK NACE - jadro (05-39, 46, 49-53, 58-66, 71-73)	od 10 do 49	95	388	106	Between 10 and 49	Core NACE (05-39, 46, 49-53, 58-66, 71-73)
	od 50 do 249	33	157	66	Between 50 and 249	
	250 a viac	33	72	38	250 or more	
	<b>spolu</b>	<b>161</b>	<b>617</b>	<b>210</b>	<b>Total</b>	
SK01 Bratislavský kraj - jadro	od 10 do 49	37	122	35	Between 10 and 49	SK01 Region of Bratislava - Core NACE
	od 50 do 249	9	28	13	Between 50 and 249	
	250 a viac	14	17	10	250 or more	
	<b>spolu</b>	<b>60</b>	<b>167</b>	<b>59</b>	<b>Total</b>	
SK02 Západné Slovensko - jadro	od 10 do 49	24	90	45	Between 10 and 49	SK02 West of Slovakia - Core NACE
	od 50 do 249	9	73	11	Between 50 and 249	
	250 a viac	13	26	13	250 or more	
	<b>spolu</b>	<b>46</b>	<b>190</b>	<b>69</b>	<b>Total</b>	
SK03 Stredné Slovensko - jadro	od 10 do 49	21	119	19	Between 10 and 49	SK03 Middle of Slovakia- Core NACE
	od 50 do 249	11	23	14	Between 50 and 249	
	250 a viac	5	22	7	250 or more	
	<b>spolu</b>	<b>38</b>	<b>165</b>	<b>41</b>	<b>Total</b>	
SK04 Východné Slovensko - jadro	od 10 do 49	14	56	7	Between 10 and 49	SK04 East of Slovakia- Core NACE
	od 50 do 249	3	32	27	Between 50 and 249	
	250 a viac	1	7	7	250 or more	
	<b>spolu</b>	<b>18</b>	<b>95</b>	<b>41</b>	<b>Total</b>	

**3. Inovačná činnosť podnikov v rokoch 2012 - 2014**  
**3. Innovation activity in enterprises during the period 2012 - 2014**

**3.9. Podniky alebo organizácie podieľajúce sa na technologických inováciách (podniky s vnútorným alebo vonkajším výskumom a vývojom)**  
**3.9. Enterprises or organisations by location of innovation development (R&D performers)**

strana / Page : 206

Región	Veľkostná skupina (podľa počtu zamestnancov)	Na inovácii produktu alebo procesu sa podieľal <i>Product or process innovation developed</i>				Sizeclass (by number of employees)	Region
		samotný podnik alebo podniky v rámci skupiny podnikov <i>The enterprise or enterprise group</i>	podnik v spolupráci s inými podnikmi alebo organizáciami <i>The enterprise together with other enterprises or organisations</i>	podnik úpravou alebo zmenou produktov alebo procesov pôvodne vyvinutými inými podnikmi alebo organizáciami <i>The enterprise by adapting or modifying product or processes originally developed by other enterprises or organisations</i>	iné podniky alebo organizácie <i>Other enterprises or organisations</i>		
SR spolu	od 10 do 49	236	134	66	41	<i>Between 10 and 49</i>	SR - Total
	od 50 do 249	160	101	45	24	<i>Between 50 and 249</i>	
	250 a viac	68	77	31	27	<i>250 or more</i>	
	<b>spolu</b>	<b>463</b>	<b>313</b>	<b>142</b>	<b>92</b>	<b>Total</b>	
SK NACE - jadro (05-39, 46, 49-53, 58-66, 71-73)	od 10 do 49	228	134	66	41	<i>Between 10 and 49</i>	Core NACE (05-39, 46, 49-53, 58-66, 71-73)
	od 50 do 249	160	101	45	24	<i>Between 50 and 249</i>	
	250 a viac	65	75	30	26	<i>250 or more</i>	
	<b>spolu</b>	<b>452</b>	<b>311</b>	<b>141</b>	<b>91</b>	<b>Total</b>	
SK01 Bratislavský kraj - jadro	od 10 do 49	69	50	20	6	<i>Between 10 and 49</i>	SK01 Region of Bratislava - Core NACE
	od 50 do 249	30	31	3	6	<i>Between 50 and 249</i>	
	250 a viac	18	22	10	10	<i>250 or more</i>	
	<b>spolu</b>	<b>118</b>	<b>102</b>	<b>33</b>	<b>21</b>	<b>Total</b>	
SK02 Západné Slovensko - jadro	od 10 do 49	75	48	33	21	<i>Between 10 and 49</i>	SK02 West of Slovakia - Core NACE
	od 50 do 249	52	30	11	4	<i>Between 50 and 249</i>	
	250 a viac	22	27	8	8	<i>250 or more</i>	
	<b>spolu</b>	<b>149</b>	<b>104</b>	<b>52</b>	<b>32</b>	<b>Total</b>	
SK03 Stredné Slovensko - jadro	od 10 do 49	42	27	5	15	<i>Between 10 and 49</i>	SK03 Middle of Slovakia- Core NACE
	od 50 do 249	46	23	20	14	<i>Between 50 and 249</i>	
	250 a viac	10	14	8	6	<i>250 or more</i>	
	<b>spolu</b>	<b>98</b>	<b>64</b>	<b>33</b>	<b>35</b>	<b>Total</b>	
SK04 Východné Slovensko - jadro	od 10 do 49	42	10	8	0	<i>Between 10 and 49</i>	SK04 East of Slovakia- Core NACE
	od 50 do 249	31	18	11	1	<i>Between 50 and 249</i>	
	250 a viac	15	13	4	2	<i>250 or more</i>	
	<b>spolu</b>	<b>88</b>	<b>41</b>	<b>24</b>	<b>3</b>	<b>Total</b>	

**3. Inovačná činnosť podnikov v rokoch 2012 - 2014**  
**3. Innovation activity in enterprises during the period 2012 - 2014**

**3.9. Podniky alebo organizácie podieľajúce sa na technologických inováciách (podniky bez vnútorného alebo vonkajšieho výskumu a vývoja)**  
**3.9. Enterprises or organisations by location of innovation development (NON-R&D performers)**

dokončenie / End  
 strana / Page : 207

Región	Veľkostná skupina (podľa počtu zamestnancov)	Na inovácii produktu alebo procesu sa podieľal <i>Product or process innovation developed</i>				Sizeclass (by number of employees)	Region
		samotný podnik alebo podniky v rámci skupiny podnikov The enterprise or enterprise group	podnik v spolupráci s inými podnikmi alebo organizáciami The enterprise together with other enterprises or organisations	podnik úpravou alebo zmenou produktov alebo procesov pôvodne vyvinutými inými podnikmi alebo organizáciami The enterprise by adapting or modifying product or processes originally developed by other enterprises or organisations	iné podniky alebo organizácie Other enterprises or organisations		
SR spolu	od 10 do 49	150	138	30	107	<i>Between 10 and 49</i>	SR - Total
	od 50 do 249	40	25	14	52	<i>Between 50 and 249</i>	
	250 a viac	22	24	9	10	<i>250 or more</i>	
	<b>spolu</b>	<b>213</b>	<b>187</b>	<b>53</b>	<b>169</b>	<b>Total</b>	
SK NACE - jadro (05-39, 46, 49-53, 58-66, 71-73)	od 10 do 49	134	133	29	101	<i>Between 10 and 49</i>	Core NACE (05-39, 46, 49-53, 58-66, 71-73)
	od 50 do 249	34	25	14	47	<i>Between 50 and 249</i>	
	250 a viac	22	24	9	10	<i>250 or more</i>	
	<b>spolu</b>	<b>191</b>	<b>183</b>	<b>52</b>	<b>157</b>	<b>Total</b>	
SK01 Bratislavský kraj - jadro	od 10 do 49	37	48	9	24	<i>Between 10 and 49</i>	SK01 Region of Bratislava - Core NACE
	od 50 do 249	13	5	2	8	<i>Between 50 and 249</i>	
	250 a viac	12	11	5	2	<i>250 or more</i>	
	<b>spolu</b>	<b>62</b>	<b>64</b>	<b>16</b>	<b>33</b>	<b>Total</b>	
SK02 Západné Slovensko - jadro	od 10 do 49	31	37	14	27	<i>Between 10 and 49</i>	SK02 West of Slovakia - Core NACE
	od 50 do 249	15	11	6	11	<i>Between 50 and 249</i>	
	250 a viac	3	8	1	1	<i>250 or more</i>	
	<b>spolu</b>	<b>50</b>	<b>57</b>	<b>21</b>	<b>39</b>	<b>Total</b>	
SK03 Stredné Slovensko - jadro	od 10 do 49	38	28	6	44	<i>Between 10 and 49</i>	SK03 Middle of Slovakia- Core NACE
	od 50 do 249	3	0	3	8	<i>Between 50 and 249</i>	
	250 a viac	7	3	2	6	<i>250 or more</i>	
	<b>spolu</b>	<b>49</b>	<b>31</b>	<b>11</b>	<b>58</b>	<b>Total</b>	
SK04 Východné Slovensko - jadro	od 10 do 49	28	20	0	6	<i>Between 10 and 49</i>	SK04 East of Slovakia- Core NACE
	od 50 do 249	3	9	2	20	<i>Between 50 and 249</i>	
	250 a viac	0	2	1	1	<i>250 or more</i>	
	<b>spolu</b>	<b>31</b>	<b>31</b>	<b>3</b>	<b>27</b>	<b>Total</b>	

**4. Inovačná aktivita a výdavky v rokoch 2012 - 2014**  
**4. Innovation activity and expenditure during the period 2012 - 2014**

**4.1. Inovačná aktivita podnikov s technologickou inováciou**  
**4.1. Innovation activities in enterprises with technological innovation**

strana / Page : 208

Región	Velkostná skupina (podľa počtu zamestnancov)	Vnútorný výskum a vývoj <i>In-house R&amp;D</i>	Nepretržitý výskum a vývoj <i>Continuous R&amp;D</i>	Príležitostný výskum a vývoj <i>Occasional R&amp;D</i>	Vonkajší výskum a vývoj <i>External R&amp;D</i>	Zaobstaranie strojov, zariadení, softvéru a budov <i>Acquisition of machinery, equipment, software and buildings</i>	Sizeclass (by number of employees)	Region
SR spolu	od 10 do 49 od 50 do 249 250 a viac <b>spolu</b>	414 220 117 <b>752</b>	135 129 73 <b>336</b>	280 92 45 <b>416</b>	114 76 49 <b>239</b>	662 314 148 <b>1 125</b>	<i>Between 10 and 49</i> <i>Between 50 and 249</i> <i>250 or more</i> <b>Total</b>	SR - Total
SK NACE - jadro (05-39, 46, 49-53, 58-66, 71-73)	od 10 do 49 od 50 do 249 250 a viac <b>spolu</b>	407 220 114 <b>741</b>	127 129 73 <b>328</b>	280 92 42 <b>413</b>	112 76 48 <b>236</b>	634 303 145 <b>1 083</b>	<i>Between 10 and 49</i> <i>Between 50 and 249</i> <i>250 or more</i> <b>Total</b>	Core NACE (05-39, 46, 49-53, 58-66, 71-73)
SK01 Bratislavský kraj - jadro	od 10 do 49 od 50 do 249 250 a viac <b>spolu</b>	113 45 26 <b>184</b>	31 28 18 <b>77</b>	81 16 8 <b>106</b>	52 18 18 <b>88</b>	146 55 36 <b>236</b>	<i>Between 10 and 49</i> <i>Between 50 and 249</i> <i>250 or more</i> <b>Total</b>	SK01 Region of Bratislava - Core NACE
SK02 Západné Slovensko - jadro	od 10 do 49 od 50 do 249 250 a viac <b>spolu</b>	103 75 45 <b>223</b>	40 40 28 <b>109</b>	62 35 17 <b>114</b>	40 22 17 <b>78</b>	218 95 47 <b>360</b>	<i>Between 10 and 49</i> <i>Between 50 and 249</i> <i>250 or more</i> <b>Total</b>	SK02 West of Slovakia - Core NACE
SK03 Stredné Slovensko - jadro	od 10 do 49 od 50 do 249 250 a viac <b>spolu</b>	103 63 25 <b>191</b>	23 38 13 <b>73</b>	80 25 12 <b>118</b>	8 22 7 <b>38</b>	152 58 42 <b>252</b>	<i>Between 10 and 49</i> <i>Between 50 and 249</i> <i>250 or more</i> <b>Total</b>	SK03 Middle of Slovakia- Core NACE
SK04 Východné Slovensko - jadro	od 10 do 49 od 50 do 249 250 a viac <b>spolu</b>	88 38 18 <b>144</b>	32 22 14 <b>69</b>	56 15 5 <b>75</b>	12 14 6 <b>32</b>	119 95 21 <b>235</b>	<i>Between 10 and 49</i> <i>Between 50 and 249</i> <i>250 or more</i> <b>Total</b>	SK04 East of Slovakia- Core NACE

**4. Inovačná aktivita a výdavky v rokoch 2012 - 2014**  
**4. Innovation activity and expenditure during the period 2012 - 2014**

**4.1. Inovačná aktivita podnikov s technologickou inováciou**  
**4.1. Innovation activity in enterprises with technological innovation**

dokončenie / End  
 strana / Page: 209

Región	Veľkostná skupina (podľa počtu zamestnancov)	Zaobstaranie existujúcich znalostí od iných podnikov a organizácií <i>Acquisition of existing knowledge from other enterprises or organisations</i>	Školenia pre inovačné aktivity <i>Training for innovative activities</i>	Uvedenie inovácií na trh <i>Market introduction of innovations</i>	Dizajn <i>Design</i>	Iné činnosti <i>Other activities</i>	Sizeclass (by number of employees)	Region
SR spolu	od 10 do 49 od 50 do 249 250 a viac <b>spolu</b>	210 91 55 <b>357</b>	356 163 85 <b>604</b>	242 117 64 <b>423</b>	241 98 56 <b>395</b>	189 63 61 <b>312</b>	<i>Between 10 and 49</i> <i>Between 50 and 249</i> <i>250 or more</i> <b>Total</b>	SR - Total
SK NACE - jadro (05-39, 46, 49-53, 58-66, 71-73)	od 10 do 49 od 50 do 249 250 a viac <b>spolu</b>	200 91 52 <b>344</b>	336 158 83 <b>577</b>	242 117 63 <b>422</b>	239 94 55 <b>388</b>	189 63 60 <b>311</b>	<i>Between 10 and 49</i> <i>Between 50 and 249</i> <i>250 or more</i> <b>Total</b>	Core NACE (05-39, 46, 49-53, 58-66, 71-73)
SK01 Bratislavský kraj - jadro	od 10 do 49 od 50 do 249 250 a viac <b>spolu</b>	84 26 15 <b>126</b>	154 42 29 <b>225</b>	112 23 20 <b>154</b>	79 17 17 <b>113</b>	72 12 19 <b>103</b>	<i>Between 10 and 49</i> <i>Between 50 and 249</i> <i>250 or more</i> <b>Total</b>	SK01 Region of Bratislava - Core NACE
SK02 Západné Slovensko - jadro	od 10 do 49 od 50 do 249 250 a viac <b>spolu</b>	53 20 17 <b>89</b>	77 31 28 <b>136</b>	67 32 19 <b>118</b>	91 25 20 <b>136</b>	50 23 28 <b>101</b>	<i>Between 10 and 49</i> <i>Between 50 and 249</i> <i>250 or more</i> <b>Total</b>	SK02 West of Slovakia - Core NACE
SK03 Stredné Slovensko - jadro	od 10 do 49 od 50 do 249 250 a viac <b>spolu</b>	40 25 13 <b>78</b>	73 33 18 <b>124</b>	54 29 11 <b>94</b>	39 34 13 <b>86</b>	41 2 8 <b>51</b>	<i>Between 10 and 49</i> <i>Between 50 and 249</i> <i>250 or more</i> <b>Total</b>	SK03 Middle of Slovakia- Core NACE
SK04 Východné Slovensko - jadro	od 10 do 49 od 50 do 249 250 a viac <b>spolu</b>	24 20 8 <b>51</b>	32 51 9 <b>92</b>	9 34 14 <b>56</b>	30 18 4 <b>53</b>	25 26 6 <b>57</b>	<i>Between 10 and 49</i> <i>Between 50 and 249</i> <i>250 or more</i> <b>Total</b>	SK04 East of Slovakia- Core NACE

**4. Inovačná aktivita a výdavky v rokoch 2012 - 2014**  
**4. Innovation activity and expenditure during the period 2012- 2014**

**4.2. Výdavky na inovácie v podnikoch s technologickou inováciou v roku 2014**  
**4.2. Innovation expenditures in enterprises with technological innovation in 2014**

strana / Page : 210

Región	Veľkostná skupina (podľa počtu zamestnancov)	Výdavky na vnútorný výskum a vývoj v tis. Eur <i>Total expenditure for intramural R&amp;D in thous. EUR</i>	Výdavky na vonkajší výskum a vývoj v tis. Eur <i>Total expenditure for extramural R&amp;D in thous. EUR</i>	Výdavky na zaobstaranie strojov, zariadení, softvéru a budov v tis. Eur <i>Total expenditure for acquisition of machinery, equipment, software and buildings</i>	Výdavky na zaobstaranie iných vonkajších znalostí v tis. Eur <i>Total expenditure in acquisition of other external knowledge in thous. EUR</i>	Výdavky na ostatné inovačné aktivity v tis. Eur <i>Total expenditure for other innovation activities in thous. EUR</i>	Výdavky na inovácie spolu <i>Total innovation expenditure</i>			Sizeclass (by number of employees)	Region
							v tis. Eur <i>in thous. EUR</i>	podiel na celkových tržbách % of total turnover for all enterprises	podiel na tržbách inovujúcich podnikov % of total turnover for all innovation active enterprises		
SR spolu	od 10 do 49	17 572	2 782	54 854	3 671	6 538	85 418	0,43	1,12	<i>Between 10 and 49</i>	SR - Total
	od 50 do 249	43 831	8 830	134 475	119 679	3 802	310 616	1,22	3,17	<i>Between 50 and 249</i>	
	250 a viac	146 884	89 479	214 692	35 055	81 615	567 726	0,81	1,03	<i>250 or more</i>	
	<b>spolu</b>	<b>208 288</b>	<b>101 091</b>	<b>404 021</b>	<b>158 405</b>	<b>91 955</b>	<b>963 760</b>	<b>0,83</b>	<b>1,33</b>	<b>Total</b>	
SK NACE - jadro (05-39, 46, 49-53, 58-66, 71-73)	od 10 do 49	16 745	2 772	46 540	3 671	6 521	76 249	0,41	1,03	<i>Between 10 and 49</i>	Core NACE (05-39, 46, 49-53, 58-66, 71-73)
	od 50 do 249	43 831	8 830	133 512	119 679	3 775	309 627	1,28	3,27	<i>Between 50 and 249</i>	
	250 a viac	146 815	89 479	214 173	35 055	81 601	567 124	0,82	1,04	<i>250 or more</i>	
	<b>spolu</b>	<b>207 391</b>	<b>101 081</b>	<b>394 226</b>	<b>158 405</b>	<b>91 897</b>	<b>953 000</b>	<b>0,85</b>	<b>1,33</b>	<b>Total</b>	
SK01 Bratislavský kraj - jadro	od 10 do 49	7 566	1 341	4 201	2 891	5 269	21 267	0,32	0,82	<i>Between 10 and 49</i>	SK01 Region of Bratislava - Core NACE
	od 50 do 249	16 067	428	33 444	98 362	1 456	149 757	1,56	4,83	<i>Between 50 and 249</i>	
	250 a viac	68 277	11 584	75 780	10 761	66 247	232 649	0,90	1,17	<i>250 or more</i>	
	<b>spolu</b>	<b>91 909</b>	<b>13 352</b>	<b>113 425</b>	<b>112 015</b>	<b>72 971</b>	<b>403 673</b>	<b>0,96</b>	<b>1,58</b>	<b>Total</b>	
SK02 Západné Slovensko - jadro	od 10 do 49	3 086	442	15 074	375	513	19 490	0,34	0,92	<i>Between 10 and 49</i>	SK02 West of Slovakia - Core NACE
	od 50 do 249	11 282	7 983	39 721	18 875	983	78 845	1,11	2,75	<i>Between 50 and 249</i>	
	250 a viac	40 824	50 634	62 663	18 112	2 275	174 507	0,90	1,13	<i>250 or more</i>	
	<b>spolu</b>	<b>55 192</b>	<b>59 059</b>	<b>117 458</b>	<b>37 361</b>	<b>3 772</b>	<b>272 842</b>	<b>0,85</b>	<b>1,34</b>	<b>Total</b>	
SK03 Stredné Slovensko - jadro	od 10 do 49	4 131	962	21 907	267	441	27 708	0,76	1,50	<i>Between 10 and 49</i>	SK03 Middle of Slovakia- Core NACE
	od 50 do 249	9 351	171	17 104	2	511	27 138	0,62	1,33	<i>Between 50 and 249</i>	
	250 a viac	24 390	21 706	51 262	546	994	98 898	0,56	0,67	<i>250 or more</i>	
	<b>spolu</b>	<b>37 872</b>	<b>22 839</b>	<b>90 273</b>	<b>815</b>	<b>1 945</b>	<b>153 744</b>	<b>0,60</b>	<b>0,83</b>	<b>Total</b>	
SK04 Východné Slovensko - jadro	od 10 do 49	1 962	27	5 358	138	298	7 784	0,34	0,93	<i>Between 10 and 49</i>	SK04 East of Slovakia- Core NACE
	od 50 do 249	7 131	248	43 242	2 440	825	53 887	1,81	3,63	<i>Between 50 and 249</i>	
	250 a viac	13 324	5 556	24 469	5 636	12 086	61 071	0,97	1,36	<i>250 or more</i>	
	<b>spolu</b>	<b>22 418</b>	<b>5 831</b>	<b>73 069</b>	<b>8 215</b>	<b>13 209</b>	<b>122 742</b>	<b>1,06</b>	<b>1,80</b>	<b>Total</b>	

**5. Financovanie inovácií z verejných zdrojov v rokoch 2012 - 2014**  
**5. Public financial support for innovation activities during the period 20 12 - 20 14**

**Podniky, ktoré dostali verejnú finančnú podporu**  
**Enterprises that received public funding**

strana / Page : 211

Región	Veľkostná skupina (podľa počtu zamestnancov)	Počet podnikov s technologickou inováciou, ktoré dostali verejnú finančnú podporu Number of enterprises with technological innovation that received public funding					Sizeclass (by number of employees)	Region
		spolu Total	od miestnych alebo regionálnych orgánov štátnej správy From local or regional authorities	od vlády, vládnych inštitúcií From central government	z Európskej únie From the European Union	zo 7. Rámcového programu EÚ pre VT rozvoj alebo z rámcového programu Horizont 2020 From the 7 <sup>th</sup> Framework Programme or from Horizon 2020 Programme		
SR spolu	od 10 do 49	109	19	43	74	17	Between 10 and 49	SR - Total
	od 50 do 249	76	7	37	63	15	Between 50 and 249	
	250 a viac	28	2	11	21	8	250 or more	
	<b>spolu</b>	<b>213</b>	<b>27</b>	<b>91</b>	<b>159</b>	<b>41</b>	<b>Total</b>	
SK NACE - jadro (05-39, 46, 49-53, 58-66, 71-73)	od 10 do 49	103	17	40	71	17	Between 10 and 49	Core NACE (05-39, 46, 49-53, 58-66, 71-73)
	od 50 do 249	76	7	37	63	15	Between 50 and 249	
	250 a viac	28	2	11	21	8	250 or more	
	<b>spolu</b>	<b>207</b>	<b>25</b>	<b>87</b>	<b>155</b>	<b>41</b>	<b>Total</b>	
SK01 Bratislavský kraj - jadro	od 10 do 49	36	12	3	24	3	Between 10 and 49	SK01 Region of Bratislava - Core NACE
	od 50 do 249	6	0	6	6	2	Between 50 and 249	
	250 a viac	4	0	1	3	1	250 or more	
	<b>spolu</b>	<b>46</b>	<b>12</b>	<b>10</b>	<b>33</b>	<b>7</b>	<b>Total</b>	
SK02 Západné Slovensko - jadro	od 10 do 49	12	4	9	8	0	Between 10 and 49	SK02 West of Slovakia - Core NACE
	od 50 do 249	29	5	10	18	8	Between 50 and 249	
	250 a viac	12	2	3	10	4	250 or more	
	<b>spolu</b>	<b>53</b>	<b>11</b>	<b>22</b>	<b>36</b>	<b>12</b>	<b>Total</b>	
SK03 Stredné Slovensko - jadro	od 10 do 49	37	0	15	30	14	Between 10 and 49	SK03 Middle of Slovakia- Core NACE
	od 50 do 249	8	0	2	7	4	Between 50 and 249	
	250 a viac	6	0	4	3	1	250 or more	
	<b>spolu</b>	<b>51</b>	<b>0</b>	<b>21</b>	<b>39</b>	<b>19</b>	<b>Total</b>	
SK04 Východné Slovensko - jadro	od 10 do 49	18	0	13	9	0	Between 10 and 49	SK04 East of Slovakia- Core NACE
	od 50 do 249	33	2	19	32	1	Between 50 and 249	
	250 a viac	5	0	2	5	2	250 or more	
	<b>spolu</b>	<b>56</b>	<b>2</b>	<b>34</b>	<b>46</b>	<b>3</b>	<b>Total</b>	

**6. Spolupráca pri inováciách v rokoch 2012 - 2014**  
**6. Innovation cooperation during the period 2012 - 2014**

**6.1. Podniky, ktoré mali dohody o spolupráci pri inovačných aktivitách a prínosnosť spolupracujúceho partnera**

**6.1. Enterprises with cooperation arrangements on innovation activities and the most valuable partner of cooperation**

strana / Page: 212

Región	Veľkostná skupina (podľa počtu zamestnancov)	Počet podnikov s technologickou inováciou, ktoré uviedli daného spolupracujúceho partnera Number of enterprises with technological innovation that indicated the type of cooperation partner										Sizeclass (by number of employees)	Region
		akýkoľvek typ spolupráce Any type of cooperation	v rámci podniku alebo skupiny podnikov Within the enterprise or enterprise group		dodávatelia zariadení, materiálov, komponentov alebo softvéru Suppliers of equipment, materials, components or software		klienti alebo zákazníci zo súkromného sektora Clients or customers from the private sector		klienti alebo zákazníci z verejného sektora Clients or customers from the public sector				
			spolu Total	partner označený ako najprínosnejší Partner indicated as the most	spolu Total	partner označený ako najprínosnejší Partner indicated as the most	spolu Total	partner označený ako najprínosnejší Partner indicated as the most	spolu Total	partner označený ako najprínosnejší Partner indicated as the most			
SR spolu	od 10 do 49	403	137	92	310	204	171	42	57	10	Between 10 and 49	SR - Total	
	od 50 do 249	226	121	67	196	90	97	31	31	1	Between 50 and 249		
	250 a viac	145	98	61	129	50	72	20	25	1	250 or more		
	<b>spolu</b>	<b>775</b>	<b>355</b>	<b>220</b>	<b>635</b>	<b>344</b>	<b>341</b>	<b>93</b>	<b>114</b>	<b>13</b>	<b>Total</b>		
SK NACE - jadro (05-39, 46, 49-53, 58-66, 71-73)	od 10 do 49	383	137	92	292	186	168	42	54	10	Between 10 and 49	Core NACE (05-39, 46, 49-53, 58-66, 71-73)	
	od 50 do 249	226	121	67	196	90	97	31	31	1	Between 50 and 249		
	250 a viac	143	96	60	127	49	70	20	24	1	250 or more		
	<b>spolu</b>	<b>752</b>	<b>353</b>	<b>219</b>	<b>614</b>	<b>325</b>	<b>335</b>	<b>93</b>	<b>109</b>	<b>13</b>	<b>Total</b>		
SK01 Bratislavský kraj - jadro	od 10 do 49	158	76	56	124	71	65	8	36	3	Between 10 and 49	SK01 Region of Bratislava - Core NACE	
	od 50 do 249	55	31	21	42	19	17	10	5	0	Between 50 and 249		
	250 a viac	43	33	20	39	17	18	2	8	0	250 or more		
	<b>spolu</b>	<b>256</b>	<b>140</b>	<b>98</b>	<b>205</b>	<b>107</b>	<b>100</b>	<b>21</b>	<b>49</b>	<b>3</b>	<b>Total</b>		
SK02 Západné Slovensko - jadro	od 10 do 49	84	36	22	68	34	55	16	11	7	Between 10 and 49	SK02 West of Slovakia - Core NACE	
	od 50 do 249	61	31	26	52	18	31	10	7	0	Between 50 and 249		
	250 a viac	46	33	22	40	12	29	8	9	0	250 or more		
	<b>spolu</b>	<b>191</b>	<b>100</b>	<b>70</b>	<b>159</b>	<b>65</b>	<b>116</b>	<b>35</b>	<b>28</b>	<b>7</b>	<b>Total</b>		
SK03 Stredné Slovensko - jadro	od 10 do 49	94	25	14	65	45	22	17	7	0	Between 10 and 49	SK03 Middle of Slovakia - Core NACE	
	od 50 do 249	42	22	8	41	16	11	4	5	1	Between 50 and 249		
	250 a viac	34	15	10	31	15	10	4	4	1	250 or more		
	<b>spolu</b>	<b>170</b>	<b>62</b>	<b>31</b>	<b>138</b>	<b>76</b>	<b>44</b>	<b>25</b>	<b>16</b>	<b>2</b>	<b>Total</b>		
SK04 Východné Slovensko - jadro	od 10 do 49	47	0	0	36	36	25	0	0	0	Between 10 and 49	SK04 East of Slovakia - Core NACE	
	od 50 do 249	68	37	11	61	36	38	7	14	0	Between 50 and 249		
	250 a viac	20	14	8	17	5	12	5	2	0	250 or more		
	<b>spolu</b>	<b>135</b>	<b>51</b>	<b>20</b>	<b>113</b>	<b>77</b>	<b>75</b>	<b>12</b>	<b>16</b>	<b>0</b>	<b>Total</b>		

**6. Spolupráca pri inováciách v rokoch 2012 - 2014**  
**6. Innovation cooperation during the period 2012 - 2014**

**6.1. Podniky, ktoré mali dohody o spolupráci pri inovačných aktivitách a prínosnosť spolupracujúceho partnera**  
**6.1. Enterprises with cooperation arrangements on innovation activities and the most valuable partner of cooperation**

dokončenie / End  
 strana / Page: 213

Región	Veľkostná skupina (podľa počtu zamestnancov)	Počet podnikov s technologickou inováciou, ktoré uviedli daného spolupracujúceho partnera Number of enterprises with technological innovation that indicated the type of cooperation partner								Sizeclass (by number of employees)	Region
		konkurenti alebo iné podniky v sektore Competitors or other enterprises in your sector		konzultanti, komerčné laboratória alebo súkromné VV inštitúcie Consultants, commercial labs or private R&D institutes		univerzity alebo iné inštitúcie vyššieho vzdelávania Universities or other higher education institutes		vládne alebo verejné výskumné inštitúcie Government or public research institutes			
		spolu Total	partner označený ako najprínosnejší Partner indicated as the most valuable	spolu Total	partner označený ako najprínosnejší Partner indicated as the most valuable	spolu Total	partner označený ako najprínosnejší Partner indicated as the most valuable	spolu Total	partner označený ako najprínosnejší Partner indicated as the most valuable		
SR spolu	od 10 do 49	41	0	105	25	70	21	30	9	Between 10 and 49	SR - Total
	od 50 do 249	32	0	68	20	64	15	34	2	Between 50 and 249	
	250 a viac	36	2	69	4	66	4	32	4	250 or more	
	<b>spolu</b>	<b>109</b>	<b>2</b>	<b>243</b>	<b>49</b>	<b>200</b>	<b>39</b>	<b>96</b>	<b>15</b>	<b>Total</b>	
SK NACE - jadro (05-39, 46, 49-53, 58-66, 71-73)	od 10 do 49	38	0	99	25	70	21	28	7	Between 10 and 49	Core NACE (05-39, 46, 49-53, 58-66, 71-73)
	od 50 do 249	32	0	68	20	64	15	34	2	Between 50 and 249	
	250 a viac	35	2	68	4	64	4	30	4	250 or more	
	<b>spolu</b>	<b>104</b>	<b>2</b>	<b>235</b>	<b>49</b>	<b>198</b>	<b>39</b>	<b>92</b>	<b>13</b>	<b>Total</b>	
SK01 Bratislavský kraj - jadro	od 10 do 49	24	0	57	12	34	0	24	7	Between 10 and 49	SK01 Region of Bratislava - Core NACE
	od 50 do 249	7	0	11	4	12	0	3	0	Between 50 and 249	
	250 a viac	15	1	21	2	19	1	9	0	250 or more	
	<b>spolu</b>	<b>46</b>	<b>1</b>	<b>89</b>	<b>18</b>	<b>66</b>	<b>1</b>	<b>36</b>	<b>7</b>	<b>Total</b>	
SK02 Západné Slovensko - jadro	od 10 do 49	4	0	22	0	16	4	4	0	Between 10 and 49	SK02 West of Slovakia - Core NACE
	od 50 do 249	4	0	22	1	14	5	14	0	Between 50 and 249	
	250 a viac	12	1	24	2	21	0	9	1	250 or more	
	<b>spolu</b>	<b>20</b>	<b>1</b>	<b>68</b>	<b>3</b>	<b>52</b>	<b>9</b>	<b>27</b>	<b>1</b>	<b>Total</b>	
SK03 Stredné Slovensko - jadro	od 10 do 49	9	0	20	13	7	5	0	0	Between 10 and 49	SK03 Middle of Slovakia- Core NACE
	od 50 do 249	8	0	18	10	9	5	13	0	Between 50 and 249	
	250 a viac	3	0	11	0	11	2	5	1	250 or more	
	<b>spolu</b>	<b>21</b>	<b>0</b>	<b>49</b>	<b>22</b>	<b>27</b>	<b>11</b>	<b>19</b>	<b>1</b>	<b>Total</b>	
SK04 Východné Slovensko - jadro	od 10 do 49	0	0	0	0	11	11	0	0	Between 10 and 49	SK04 East of Slovakia- Core NACE
	od 50 do 249	14	0	18	5	28	5	3	2	Between 50 and 249	
	250 a viac	4	0	11	0	13	1	6	1	250 or more	
	<b>spolu</b>	<b>18</b>	<b>0</b>	<b>28</b>	<b>5</b>	<b>53</b>	<b>18</b>	<b>10</b>	<b>4</b>	<b>Total</b>	

6. Spolupráca pri inováciách v rokoch 2012 - 2014  
6. Innovation cooperation during the period 2012 - 2014

6.2. Podniky, ktoré mali dohody o spolupráci pri inovačných aktivitách podľa sídla partnera  
6.2. Enterprises with cooperation arrangements on innovation activities by location of partner

strana / Page : 214

Región	Veľkostná skupina (podľa počtu zamestnancov)	Počet podnikov s technologickou inováciou podľa sídla partnera Number of enterprises with technological innovation by location of partner						Sizeclass (by number of employees)	Region
		Slovenská republika Slovak Republic	Európa Europe	Európa (vrátane SR) Europe (including national)	USA	Čína alebo India China or India	ostatné krajiny Other countries		
SR spolu	od 10 do 49	313	269	388	28	28	21	Between 10 and 49	SR - Total
	od 50 do 249	184	167	222	24	31	33	Between 50 and 249	
	250 a viac	117	130	144	45	32	34	250 or more	
	<b>spolu</b>	<b>615</b>	<b>566</b>	<b>754</b>	<b>97</b>	<b>91</b>	<b>87</b>	<b>Total</b>	
SK NACE - jadro (05-39, 46, 49-53, 58-66, 71-73)	od 10 do 49	300	251	368	28	28	21	Between 10 and 49	Core NACE (05-39, 46, 49-53, 58-66, 71-73)
	od 50 do 249	184	167	222	24	31	33	Between 50 and 249	
	250 a viac	115	128	142	45	32	34	250 or more	
	<b>spolu</b>	<b>600</b>	<b>546</b>	<b>732</b>	<b>97</b>	<b>91</b>	<b>87</b>	<b>Total</b>	
SK01 Bratislavský kraj - jadro	od 10 do 49	127	121	158	24	14	14	Between 10 and 49	SK01 Region of Bratislava - Core NACE
	od 50 do 249	43	41	51	12	10	9	Between 50 and 249	
	250 a viac	40	38	43	13	9	8	250 or more	
	<b>spolu</b>	<b>210</b>	<b>200</b>	<b>253</b>	<b>48</b>	<b>32</b>	<b>30</b>	<b>Total</b>	
SK02 Západné Slovensko - jadro	od 10 do 49	68	77	84	0	0	0	Between 10 and 49	SK02 West of Slovakia - Core NACE
	od 50 do 249	40	54	60	9	3	10	Between 50 and 249	
	250 a viac	35	42	45	15	15	14	250 or more	
	<b>spolu</b>	<b>143</b>	<b>173</b>	<b>189</b>	<b>24</b>	<b>19</b>	<b>24</b>	<b>Total</b>	
SK03 Stredné Slovensko - jadro	od 10 do 49	65	40	86	4	8	0	Between 10 and 49	SK03 Middle of Slovakia- Core NACE
	od 50 do 249	35	33	42	0	4	10	Between 50 and 249	
	250 a viac	25	28	34	9	3	9	250 or more	
	<b>spolu</b>	<b>125</b>	<b>102</b>	<b>162</b>	<b>13</b>	<b>15</b>	<b>18</b>	<b>Total</b>	
SK04 Východné Slovensko - jadro	od 10 do 49	40	13	40	0	7	7	Between 10 and 49	SK04 East of Slovakia- Core NACE
	od 50 do 249	66	39	68	3	14	4	Between 50 and 249	
	250 a viac	15	19	20	8	4	3	250 or more	
	<b>spolu</b>	<b>122</b>	<b>71</b>	<b>128</b>	<b>12</b>	<b>25</b>	<b>14</b>	<b>Total</b>	

**7. Organizačné a marketingové inovácie v rokoch 2012 - 2014**  
**7. Organisational and marketing innovations during the period 20 12 - 20 14**

**7.1. Podniky, ktoré zaviedli organizačnú a/alebo marketingovú inováciu**  
**7.1. Enterprises that introduced organisational and/or marketing innovation**

strana / Page: 215

Región	Veľkostná skupina (podľa počtu zamestnancov)	Počet všetkých podnikov, ktoré zaviedli <i>Number of all enterprises which introduced</i>				Sizeclass (by number of employees)	Region
		organizačnú a/alebo marketingovú inováciu <i>Organisational and/or marketing innovations</i>	organizačnú inováciu (iba) <i>Organisational innovation (only)</i>	marketingovú inováciu (iba) <i>Marketing innovation (only)</i>	organizačnú a marketingovú inováciu <i>Organisational and marketing innovations</i>		
SR spolu	od 10 do 49	1 333	358	528	447	<i>Between 10 and 49</i>	SR - Total
	od 50 do 249	448	123	178	146	<i>Between 50 and 249</i>	
	250 a viac	149	55	28	66	<i>250 or more</i>	
	<b>spolu</b>	<b>1 930</b>	<b>537</b>	<b>733</b>	<b>660</b>	<b>Total</b>	
SK NACE - jadro (05-39, 46, 49-53, 58-66, 71-73)	od 10 do 49	1 204	315	455	434	<i>Between 10 and 49</i>	Core NACE (05-39, 46, 49-53, 58-66, 71-73)
	od 50 do 249	419	113	167	139	<i>Between 50 and 249</i>	
	250 a viac	146	54	26	66	<i>250 or more</i>	
	<b>spolu</b>	<b>1 770</b>	<b>483</b>	<b>648</b>	<b>639</b>	<b>Total</b>	
SK01 Bratislavský kraj - jadro	od 10 do 49	343	93	117	133	<i>Between 10 and 49</i>	SK01 Region of Bratislava - Core NACE
	od 50 do 249	117	38	41	39	<i>Between 50 and 249</i>	
	250 a viac	49	16	8	26	<i>250 or more</i>	
	<b>spolu</b>	<b>510</b>	<b>147</b>	<b>165</b>	<b>198</b>	<b>Total</b>	
SK02 Západné Slovensko - jadro	od 10 do 49	366	87	136	142	<i>Between 10 and 49</i>	SK02 West of Slovakia - Core NACE
	od 50 do 249	124	23	66	34	<i>Between 50 and 249</i>	
	250 a viac	56	21	8	27	<i>250 or more</i>	
	<b>spolu</b>	<b>546</b>	<b>132</b>	<b>211</b>	<b>203</b>	<b>Total</b>	
SK03 Stredné Slovensko - jadro	od 10 do 49	257	71	111	75	<i>Between 10 and 49</i>	SK03 Middle of Slovakia- Core NACE
	od 50 do 249	78	24	35	20	<i>Between 50 and 249</i>	
	250 a viac	25	10	7	8	<i>250 or more</i>	
	<b>spolu</b>	<b>359</b>	<b>105</b>	<b>152</b>	<b>103</b>	<b>Total</b>	
SK04 Východné Slovensko - jadro	od 10 do 49	239	64	91	84	<i>Between 10 and 49</i>	SK04 East of Slovakia- Core NACE
	od 50 do 249	100	29	25	46	<i>Between 50 and 249</i>	
	250 a viac	16	7	4	6	<i>250 or more</i>	
	<b>spolu</b>	<b>355</b>	<b>99</b>	<b>120</b>	<b>136</b>	<b>Total</b>	

**7. Organizačné a marketingové inovácie v rokoch 2012 - 2014**  
**7. Organisational and marketing innovations during the period 20 12 - 20 14**

**7.2. Typ novej organizačnej metódy**  
**7.2 . Type of a new organisational method**

strana / Page : 216

Región	Veľkostná skupina (podľa počtu zamestnancov)	Počet podnikov s technologickou inováciou, ktoré zaviedli <i>Number of enterprises with technological innovation which introduced</i>			Sizeclass (by number of employees)	Region
		nové podnikové metódy organizácie práce a prac. postupov <i>New business practises</i>	nové metódy organizácie ľudských zdrojov <i>New methods of organising work responsibilities and decision making</i>	nové metódy organizovania vonkajších vzťahov <i>New methods of organising external relations</i>		
SR spolu	od 10 do 49	378	257	131	<i>Between 10 and 49</i>	SR - Total
	od 50 do 249	128	56	38	<i>Between 50 and 249</i>	
	250 a viac	82	75	40	<i>250 or more</i>	
	<b>spolu</b>	<b>589</b>	<b>387</b>	<b>208</b>	<b>Total</b>	
SK NACE - jadro (05-39, 46, 49-53, 58-66, 71-73)	od 10 do 49	365	244	124	<i>Between 10 and 49</i>	Core NACE (05-39, 46, 49-53, 58-66, 71-73)
	od 50 do 249	124	56	38	<i>Between 50 and 249</i>	
	250 a viac	81	74	39	<i>250 or more</i>	
	<b>spolu</b>	<b>570</b>	<b>373</b>	<b>200</b>	<b>Total</b>	
SK01 Bratislavský kraj - jadro	od 10 do 49	118	86	41	<i>Between 10 and 49</i>	SK01 Region of Bratislava - Core NACE
	od 50 do 249	38	20	14	<i>Between 50 and 249</i>	
	250 a viac	27	26	11	<i>250 or more</i>	
	<b>spolu</b>	<b>182</b>	<b>133</b>	<b>66</b>	<b>Total</b>	
SK02 Západné Slovensko - jadro	od 10 do 49	122	89	46	<i>Between 10 and 49</i>	SK02 West of Slovakia - Core NACE
	od 50 do 249	31	20	16	<i>Between 50 and 249</i>	
	250 a viac	33	27	15	<i>250 or more</i>	
	<b>spolu</b>	<b>186</b>	<b>136</b>	<b>76</b>	<b>Total</b>	
SK03 Stredné Slovensko - jadro	od 10 do 49	52	34	20	<i>Between 10 and 49</i>	SK03 Middle of Slovakia- Core NACE
	od 50 do 249	16	5	1	<i>Between 50 and 249</i>	
	250 a viac	12	13	8	<i>250 or more</i>	
	<b>spolu</b>	<b>80</b>	<b>52</b>	<b>29</b>	<b>Total</b>	
SK04 Východné Slovensko - jadro	od 10 do 49	73	35	16	<i>Between 10 and 49</i>	SK04 East of Slovakia- Core NACE
	od 50 do 249	38	11	7	<i>Between 50 and 249</i>	
	250 a viac	10	8	6	<i>250 or more</i>	
	<b>spolu</b>	<b>121</b>	<b>53</b>	<b>28</b>	<b>Total</b>	

**7. Organizačné a marketingové inovácie v rokoch 2012 - 2014**  
**7. Organisational and marketing innovations during the period 20 12 - 20 14**

**7.3. Typ novej marketingovej metódy**  
**7.3 Type of a new marketing method**

strana / Page: 217

Región	Veľkostná skupina (podľa počtu zamestnancov)	Počet podnikov s technologickou inováciou, ktoré zaviedli <i>Number of enterprises with technological innovation which introduced</i>				Sizeclass (by number of employees)	Region
		významné zmeny dizajnu alebo obalu <i>Significant changes to the aesthetic design or packaging</i>	nové médiá alebo techniky pre propagáciu produktov <i>New media or techniques for product promotion</i>	nové metódy rozmiestnenia produktov <i>New methods for product placement</i>	nové metódy ocenenia výrobkov alebo služieb <i>New methods of pricing goods or services</i>		
SR spolu	od 10 do 49	207	205	128	107	<i>Between 10 and 49</i>	SR - Total
	od 50 do 249	118	84	53	54	<i>Between 50 and 249</i>	
	250 a viac	54	49	37	36	<i>250 or more</i>	
	<b>spolu</b>	<b>378</b>	<b>338</b>	<b>218</b>	<b>198</b>	<b>Total</b>	
SK NACE - jadro (05-39, 46, 49-53, 58-66, 71-73)	od 10 do 49	207	203	126	101	<i>Between 10 and 49</i>	Core NACE (05-39, 46, 49-53, 58-66, 71-73)
	od 50 do 249	118	79	48	54	<i>Between 50 and 249</i>	
	250 a viac	52	49	37	35	<i>250 or more</i>	
	<b>spolu</b>	<b>376</b>	<b>331</b>	<b>211</b>	<b>190</b>	<b>Total</b>	
SK01 Bratislavský kraj - jadro	od 10 do 49	60	68	32	50	<i>Between 10 and 49</i>	SK01 Region of Bratislava - Core NACE
	od 50 do 249	30	19	15	11	<i>Between 50 and 249</i>	
	250 a viac	16	19	16	13	<i>250 or more</i>	
	<b>spolu</b>	<b>106</b>	<b>106</b>	<b>63</b>	<b>74</b>	<b>Total</b>	
SK02 Západné Slovensko - jadro	od 10 do 49	78	77	47	22	<i>Between 10 and 49</i>	SK02 West of Slovakia - Core NACE
	od 50 do 249	46	28	25	20	<i>Between 50 and 249</i>	
	250 a viac	20	17	11	11	<i>250 or more</i>	
	<b>spolu</b>	<b>144</b>	<b>123</b>	<b>83</b>	<b>53</b>	<b>Total</b>	
SK03 Stredné Slovensko - jadro	od 10 do 49	45	35	23	7	<i>Between 10 and 49</i>	SK03 Middle of Slovakia- Core NACE
	od 50 do 249	12	17	2	11	<i>Between 50 and 249</i>	
	250 a viac	12	8	5	6	<i>250 or more</i>	
	<b>spolu</b>	<b>69</b>	<b>60</b>	<b>31</b>	<b>24</b>	<b>Total</b>	
SK04 Východné Slovensko - jadro	od 10 do 49	23	24	25	22	<i>Between 10 and 49</i>	SK04 East of Slovakia- Core NACE
	od 50 do 249	30	14	6	12	<i>Between 50 and 249</i>	
	250 a viac	4	4	3	4	<i>250 or more</i>	
	<b>spolu</b>	<b>57</b>	<b>42</b>	<b>34</b>	<b>38</b>	<b>Total</b>	

8. Inovácie a zákazky pre verejný sektor v rokoch 2012 - 2014  
8. Public sector procurement and innovation during the period 20 12 - 20 14

8.1. Podniky, ktoré vykonali inovačnú činnosť v súvislosti so zákazkou na poskytovanie tovarov alebo služieb  
8.1. Enterprises which carry out innovation activities in connection with the contract for providing goods or services

strana / Page: 218

SK NACE	Veľkostná skupina (podľa počtu zamestnancov)	Počet všetkých podnikov, ktoré mali Total number of enterprises that had						Sizeclass (by number of employees)	NACE
		zákazku na poskytovanie tovarov alebo služieb z domáceho verejného sektora Procurement contract for domestic public sector	zákazku na poskytovanie tovarov alebo služieb zo zahraničného verejného sektora Procurement contract for foreign public sector	zákazku na poskytovanie tovarov alebo služieb z domáceho alebo zahraničného verejného sektora Procurement contract for domestic or foreign public sector	zákazku na poskytovanie tovarov alebo služieb z domáceho verejného sektora a inovácie boli vyžadované ako súčasť zákazky Procurement contract for domestic public sector + innovation required	zákazku na poskytovanie tovarov alebo služieb zo zahraničného verejného sektora a inovácie boli vyžadované ako súčasť zákazky Procurement contract for foreign public sector + innovation required	zákazku na poskytovanie tovarov alebo služieb z domáceho alebo zahraničného verejného sektora a inovácie boli vyžadované ako súčasť zákazky Procurement contract for domestic or foreign public sector+ innovation required		
SR spolu	od 10 do 49	1 070	109	1 087	69	16	69	Between 10 and 49	SR - Total
	od 50 do 249	290	60	315	17	10	20	Between 50 and 249	
	250 a viac	76	24	79	13	8	14	250 or more	
	<b>spolu</b>	<b>1 436</b>	<b>193</b>	<b>1 481</b>	<b>98</b>	<b>33</b>	<b>103</b>	<b>Total</b>	
SK NACE - jadro (05-39, 46, 49-53, 58-66, 71-73)	od 10 do 49	767	108	784	62	16	62	Between 10 and 49	Core NACE (05-39, 46, 49-53, 58-66, 71-73)
	od 50 do 249	229	50	254	11	10	14	Between 50 and 249	
	250 a viac	70	21	72	12	8	13	250 or more	
	<b>spolu</b>	<b>1 066</b>	<b>179</b>	<b>1 110</b>	<b>85</b>	<b>33</b>	<b>90</b>	<b>Total</b>	
SK01 Bratislavský kraj - jadro	od 10 do 49	207	28	208	20	6	20	Between 10 and 49	SK01 Region of Bratislava - Core NACE
	od 50 do 249	71	8	78	1	0	1	Between 50 and 249	
	250 a viac	28	9	28	5	3	5	250 or more	
	<b>spolu</b>	<b>305</b>	<b>44</b>	<b>314</b>	<b>27</b>	<b>9</b>	<b>27</b>	<b>Total</b>	
SK02 Západné Slovensko - jadro	od 10 do 49	227	45	235	19	7	19	Between 10 and 49	SK02 West of Slovakia - Core NACE
	od 50 do 249	49	9	56	0	0	0	Between 50 and 249	
	250 a viac	21	7	21	3	1	3	250 or more	
	<b>spolu</b>	<b>297</b>	<b>61</b>	<b>312</b>	<b>22</b>	<b>8</b>	<b>22</b>	<b>Total</b>	
SK03 Stredné Slovensko - jadro	od 10 do 49	183	24	187	7	3	7	Between 10 and 49	SK03 Middle of Slovakia- Core NACE
	od 50 do 249	43	15	50	7	4	7	Between 50 and 249	
	250 a viac	13	4	13	2	2	2	250 or more	
	<b>spolu</b>	<b>239</b>	<b>43</b>	<b>250</b>	<b>16</b>	<b>9</b>	<b>16</b>	<b>Total</b>	
SK04 Východné Slovensko - jadro	od 10 do 49	150	11	154	17	0	17	Between 10 and 49	SK04 East of Slovakia- Core NACE
	od 50 do 249	67	19	70	3	6	6	Between 50 and 249	
	250 a viac	8	1	10	1	1	2	250 or more	
	<b>spolu</b>	<b>225</b>	<b>31</b>	<b>234</b>	<b>21</b>	<b>8</b>	<b>25</b>	<b>Total</b>	

**8. Inovácie a zákazky pre verejný sektor v rokoch 2012 - 2014**  
**8. Public sector procurement and innovation during the period 2012 - 2014**

**8.2. Podniky, ktoré nevykonávali inovačnú činnosť v súvislosti so zákazkou na poskytovanie tovarov alebo služieb**

**8.2. Enterprises which did not carry out innovation activities in connection with the contract for providing goods or services**

strana / Page: 219

SK NACE	Veľkostná skupina (podľa počtu zamestnancov)	Počet všetkých podnikov, ktoré mali <i>Total number of enterprises that had</i>						Sizeclass (by number of employees)	NACE
		zákazku na poskytovanie tovarov alebo služieb z domáceho verejného sektora a inovácie neboli vyžadované ako súčasť zákazky <i>Procurement contract for domestic public sector + innovation not required</i>	zákazku na poskytovanie tovarov alebo služieb zo zahraničného verejného sektora a inovácie neboli vyžadované ako súčasť zákazky <i>Procurement contract for foreign public sector + innovation not required</i>	zákazku na poskytovanie tovarov alebo služieb z domáceho alebo zahraničného verejného sektora a inovácie neboli vyžadované ako súčasť zákazky <i>Procurement contract for domestic or foreign public sector+ innovation not required</i>	zákazku na poskytovanie tovarov alebo služieb z domáceho verejného sektora a nemali inovačnú aktivitu <i>Procurement contract for domestic public sector + no innovation activity</i>	zákazku na poskytovanie tovarov alebo služieb zo zahraničného verejného sektora a nemali inovačnú aktivitu <i>Procurement contract for foreign public sector + no innovation activity</i>	zákazku na poskytovanie tovarov alebo služieb z domáceho alebo zahraničného verejného sektora a nemali inovačnú aktivitu <i>Procurement contract for domestic or foreign public sector+ no innovation activity</i>		
SR spolu	od 10 do 49	87	24	87	941	80	958	<i>Between 10 and 49</i>	SR - Total
	od 50 do 249	14	5	14	264	48	286	<i>Between 50 and 249</i>	
	250 a viac	6	4	7	59	15	60	<i>250 or more</i>	
	<b>spolu</b>	<b>108</b>	<b>34</b>	<b>109</b>	<b>1 264</b>	<b>143</b>	<b>1 305</b>	<b>Total</b>	
SK NACE - jadro (05-39, 46, 49-53, 58-66, 71-73)	od 10 do 49	73	24	73	658	78	676	<i>Between 10 and 49</i>	Core NACE (05-39, 46, 49-53, 58-66, 71-73)
	od 50 do 249	11	5	11	212	39	234	<i>Between 50 and 249</i>	
	250 a viac	5	4	6	55	12	55	<i>250 or more</i>	
	<b>spolu</b>	<b>90</b>	<b>34</b>	<b>91</b>	<b>926</b>	<b>129</b>	<b>965</b>	<b>Total</b>	
SK01 Bratislavský kraj - jadro	od 10 do 49	16	3	16	175	22	176	<i>Between 10 and 49</i>	SK01 Region of Bratislava - Core NACE
	od 50 do 249	1	0	1	70	8	77	<i>Between 50 and 249</i>	
	250 a viac	4	2	4	20	4	20	<i>250 or more</i>	
	<b>spolu</b>	<b>21</b>	<b>5</b>	<b>21</b>	<b>264</b>	<b>34</b>	<b>273</b>	<b>Total</b>	
SK02 Západné Slovensko - jadro	od 10 do 49	27	14	27	192	31	201	<i>Between 10 and 49</i>	SK02 West of Slovakia - Core NACE
	od 50 do 249	6	1	6	43	8	50	<i>Between 50 and 249</i>	
	250 a viac	0	0	0	17	6	17	<i>250 or more</i>	
	<b>spolu</b>	<b>33</b>	<b>15</b>	<b>33</b>	<b>252</b>	<b>45</b>	<b>268</b>	<b>Total</b>	
SK03 Stredné Slovensko - jadro	od 10 do 49	14	7	14	162	15	166	<i>Between 10 and 49</i>	SK03 Middle of Slovakia- Core NACE
	od 50 do 249	4	4	4	36	10	43	<i>Between 50 and 249</i>	
	250 a viac	1	1	1	11	2	11	<i>250 or more</i>	
	<b>spolu</b>	<b>19</b>	<b>12</b>	<b>19</b>	<b>210</b>	<b>27</b>	<b>221</b>	<b>Total</b>	
SK04 Východné Slovensko - jadro	od 10 do 49	17	0	17	129	11	133	<i>Between 10 and 49</i>	SK04 East of Slovakia- Core NACE
	od 50 do 249	0	0	0	64	13	64	<i>Between 50 and 249</i>	
	250 a viac	0	1	1	7	0	7	<i>250 or more</i>	
	<b>spolu</b>	<b>17</b>	<b>1</b>	<b>18</b>	<b>200</b>	<b>24</b>	<b>204</b>	<b>Total</b>	

**9. Práva duševného vlastníctva v rokoch 2012 - 2014**  
**9. Intellectual property rights during the period 2012 - 2014**

**Počet inovujúcich podnikov, ktoré využili práva duševného vlastníctva**  
**Number of innovative enterprises which used intellectual property rights**

strana / Page: 220

SK NACE	Veľkostná skupina (podľa počtu zamestnancov)	Počet inovujúcich podnikov, ktoré Number of innovative enterprises which				Sizeclass (by number of employees)	NACE
		žiadali o patent Applied for a patent	žiadali o úžitkový vzor Applied for a European utility modele	zaregistrovali práva priemyselného vzoru (dizajnu) Registered an industrial design right	zaregistrovali ochrannú známku Registered a trademark		
SR spolu	od 10 do 49	34	50	62	241	Between 10 and 49	SR - Total
	od 50 do 249	26	38	34	106	Between 50 and 249	
	250 a viac	24	20	14	42	250 or more	
	<b>spolu</b>	<b>84</b>	<b>107</b>	<b>109</b>	<b>389</b>	<b>Total</b>	
SK NACE - jadro (05-39, 46, 49-53, 58-66, 71-73)	od 10 do 49	34	50	62	226	Between 10 and 49	Core NACE (05-39, 46, 49-53, 58-66, 71-73)
	od 50 do 249	26	38	27	102	Between 50 and 249	
	250 a viac	24	20	14	41	250 or more	
	<b>spolu</b>	<b>84</b>	<b>107</b>	<b>103</b>	<b>369</b>	<b>Total</b>	
SK01 Bratislavský kraj - jadro	od 10 do 49	3	15	20	34	Between 10 and 49	SK01 Region of Bratislava - Core NACE
	od 50 do 249	20	6	12	30	Between 50 and 249	
	250 a viac	1	2	1	19	250 or more	
	<b>spolu</b>	<b>24</b>	<b>23</b>	<b>33</b>	<b>82</b>	<b>Total</b>	
SK02 Západné Slovensko - jadro	od 10 do 49	20	18	24	82	Between 10 and 49	SK02 West of Slovakia - Core NACE
	od 50 do 249	4	11	9	33	Between 50 and 249	
	250 a viac	18	10	7	12	250 or more	
	<b>spolu</b>	<b>42</b>	<b>39</b>	<b>40</b>	<b>127</b>	<b>Total</b>	
SK03 Stredné Slovensko - jadro	od 10 do 49	4	12	6	60	Between 10 and 49	SK03 Middle of Slovakia- Core NACE
	od 50 do 249	1	6	5	24	Between 50 and 249	
	250 a viac	2	2	3	6	250 or more	
	<b>spolu</b>	<b>8</b>	<b>21</b>	<b>14</b>	<b>90</b>	<b>Total</b>	
SK04 Východné Slovensko - jadro	od 10 do 49	7	4	12	50	Between 10 and 49	SK04 East of Slovakia- Core NACE
	od 50 do 249	2	15	0	15	Between 50 and 249	
	250 a viac	2	6	3	5	250 or more	
	<b>spolu</b>	<b>11</b>	<b>25</b>	<b>15</b>	<b>70</b>	<b>Total</b>	

**10. Neinovujúce podniky v rokoch 2012 - 2014**  
**10. Non-innovative enterprises during the period 2012 - 2014**

**Neinovujúce podniky**  
**Non-innovative enterprises**

strana / Page: 221

SK NACE	Veľkostná skupina (podľa počtu zamestnancov)	Počet neinovujúcich podnikov, ktoré označili najvyšším stupňom dôležitosti nasledujúce dôvody pre nerealizáciu inovácie <i>Number of non-innovative enterprises, which the highest degree of importance for the following reasons not to conduct innovation</i>				Sizeclass (by number of employees)	NACE
		nízky dopyt po inováciách na trhu <i>Low demand for innovations in the market</i>	nebolo potrebné inovovať kvôli predchádzajúcim inováciám <i>No need to innovate due to previous innovations</i>	nebolo potrebné inovovať kvôli veľmi nízkej konkurencii na trhu <i>No need to innovate due to very little competition in the market</i>	nedostatok dobrých nápadov na inovácie <i>Lack of good ideas for innovations</i>		
SR spolu	od 10 do 49	1 019	508	348	481	<i>Between 10 and 49</i>	SR - Total
	od 50 do 249	260	164	66	77	<i>Between 50 and 249</i>	
	250 a viac	27	25	8	8	<i>250 or more</i>	
	<b>spolu</b>	<b>1 306</b>	<b>696</b>	<b>422</b>	<b>567</b>	<b>Total</b>	
SK NACE - jadro (05-39, 46, 49-53, 58-66, 71-73)	od 10 do 49	826	432	289	397	<i>Between 10 and 49</i>	Core NACE (05-39, 46, 49-53, 58-66, 71-73)
	od 50 do 249	225	156	62	73	<i>Between 50 and 249</i>	
	250 a viac	25	23	8	7	<i>250 or more</i>	
	<b>spolu</b>	<b>1 075</b>	<b>611</b>	<b>359</b>	<b>477</b>	<b>Total</b>	
SK01 Bratislavský kraj - jadro	od 10 do 49	163	126	55	52	<i>Between 10 and 49</i>	SK01 Region of Bratislava - Core NACE
	od 50 do 249	77	60	30	41	<i>Between 50 and 249</i>	
	250 a viac	7	7	4	1	<i>250 or more</i>	
	<b>spolu</b>	<b>248</b>	<b>193</b>	<b>88</b>	<b>94</b>	<b>Total</b>	
SK02 Západné Slovensko - jadro	od 10 do 49	356	175	116	163	<i>Between 10 and 49</i>	SK02 West of Slovakia - Core NACE
	od 50 do 249	77	41	20	24	<i>Between 50 and 249</i>	
	250 a viac	5	4	1	0	<i>250 or more</i>	
	<b>spolu</b>	<b>438</b>	<b>220</b>	<b>137</b>	<b>187</b>	<b>Total</b>	
SK03 Stredné Slovensko - jadro	od 10 do 49	148	81	61	92	<i>Between 10 and 49</i>	SK03 Middle of Slovakia- Core NACE
	od 50 do 249	36	39	5	1	<i>Between 50 and 249</i>	
	250 a viac	4	5	0	1	<i>250 or more</i>	
	<b>spolu</b>	<b>188</b>	<b>124</b>	<b>66</b>	<b>95</b>	<b>Total</b>	
SK04 Východné Slovensko - jadro	od 10 do 49	159	50	57	89	<i>Between 10 and 49</i>	SK04 East of Slovakia- Core NACE
	od 50 do 249	34	16	6	6	<i>Between 50 and 249</i>	
	250 a viac	8	8	3	5	<i>250 or more</i>	
	<b>spolu</b>	<b>201</b>	<b>75</b>	<b>67</b>	<b>101</b>	<b>Total</b>	

**11. Environmentálne inovácie v rokoch 2012 - 2014**  
**11. Innovations with environmental benefits during the period 2012 - 2014**

**11.1. Inovácie s environmentálnym úžitkom pre podnik**

**11.1. Enterprises that have introduced innovation with environmental benefits for the enterprise**

strana / Page: 222

SK NACE	Veľkostná skupina (podľa počtu zamestnancov)	Počet podnikov, ktoré zaviedli inováciu s environmentálnym úžitkom pre podnik Number of enterprises that have introduced innovation with environmental benefits for the enterprise				Sizeclass (by number of employees)	NACE
		spolu Total	znižovanie spotreby materiálu alebo vody na jednotku produkcie Reduced material or water use per unit of output	znižovanie spotreby energie a znižovanie celkovej produkcie emisií CO2 Reduced energy use or CO2 'footprint' (reduce total CO2 production)	znižovanie znečistenia ovzdušia, vody, pôdy alebo redukcia hluku Reduced soil, noise, water or air pollution		
SR spolu	od 10 do 49	456	216	188	215	Between 10 and 49	SR - Total
	od 50 do 249	304	149	195	166	Between 50 and 249	
	250 a viac	138	95	100	81	250 or more	
	<b>spolu</b>	<b>899</b>	<b>460</b>	<b>483</b>	<b>463</b>	<b>Total</b>	
SK NACE - jadro (05-39, 46, 49-53, 58-66, 71-73)	od 10 do 49	437	213	184	198	Between 10 and 49	Core NACE (05-39, 46, 49-53, 58-66, 71-73)
	od 50 do 249	286	142	176	159	Between 50 and 249	
	250 a viac	135	94	98	80	250 or more	
	<b>spolu</b>	<b>857</b>	<b>449</b>	<b>459</b>	<b>438</b>	<b>Total</b>	
SK01 Bratislavský kraj - jadro	od 10 do 49	117	67	68	71	Between 10 and 49	SK01 Region of Bratislava - Core NACE
	od 50 do 249	57	26	32	34	Between 50 and 249	
	250 a viac	38	25	29	23	250 or more	
	<b>spolu</b>	<b>211</b>	<b>118</b>	<b>129</b>	<b>129</b>	<b>Total</b>	
SK02 Západné Slovensko - jadro	od 10 do 49	125	45	36	39	Between 10 and 49	SK02 West of Slovakia - Core NACE
	od 50 do 249	91	40	58	43	Between 50 and 249	
	250 a viac	52	41	41	27	250 or more	
	<b>spolu</b>	<b>268</b>	<b>125</b>	<b>134</b>	<b>109</b>	<b>Total</b>	
SK03 Stredné Slovensko - jadro	od 10 do 49	102	58	37	49	Between 10 and 49	SK03 Middle of Slovakia- Core NACE
	od 50 do 249	67	41	39	42	Between 50 and 249	
	250 a viac	31	20	18	20	250 or more	
	<b>spolu</b>	<b>199</b>	<b>119</b>	<b>95</b>	<b>111</b>	<b>Total</b>	
SK04 Východné Slovensko - jadro	od 10 do 49	93	43	44	40	Between 10 and 49	SK04 East of Slovakia- Core NACE
	od 50 do 249	71	35	47	40	Between 50 and 249	
	250 a viac	15	9	10	10	250 or more	
	<b>spolu</b>	<b>179</b>	<b>86</b>	<b>101</b>	<b>90</b>	<b>Total</b>	

**11. Environmentálne inovácie v rokoch 2012 - 2014**  
**11. Innovations with environmental benefits during the period 2012 - 2014**

**11.1. Inovácie s environmentálnym úžitkom pre podnik**

**11.1. Enterprises that have introduced innovation with environmental benefits for the enterprise**

dokončenie / End

strana / Page: 223

SK NACE	Veľkostná skupina (podľa počtu zamestnancov)	Počet podnikov, ktoré zaviedli inováciu s environmentálnym úžitkom pre podnik Number of enterprises that have introduced innovation with environmental benefits for the enterprise			Sizeclass (by number of employees)	NACE
		nahradenie podielu materiálov s menej znečisťujúcimi alebo nebezpečnými náhradami <i>Replaced a share of materials with less polluting or hazardous substitutes</i>	nahradenie podielu energie z fosilných palív energiou z obnoviteľných zdrojov <i>Replaced a share of fossil energy with renewable energy sources</i>	recyklovanie odpadu, vody alebo materiálov pre vlastné využitie alebo predaj <i>Recycled waste, water, or materials for own use or sale</i>		
SR spolu	od 10 do 49	107	42	219	<i>Between 10 and 49</i>	SR - Total
	od 50 do 249	90	45	150	<i>Between 50 and 249</i>	
	250 a viac	54	19	82	<i>250 or more</i>	
	<b>spolu</b>	<b>252</b>	<b>107</b>	<b>451</b>	<b>Total</b>	
SK NACE - jadro (05-39, 46, 49-53, 58-66, 71-73)	od 10 do 49	107	42	206	<i>Between 10 and 49</i>	Core NACE (05-39, 46, 49-53, 58-66, 71-73)
	od 50 do 249	84	45	140	<i>Between 50 and 249</i>	
	250 a viac	52	18	80	<i>250 or more</i>	
	<b>spolu</b>	<b>243</b>	<b>106</b>	<b>426</b>	<b>Total</b>	
SK01 Bratislavský kraj - jadro	od 10 do 49	27	14	72	<i>Between 10 and 49</i>	SK01 Region of Bratislava - Core NACE
	od 50 do 249	13	13	32	<i>Between 50 and 249</i>	
	250 a viac	12	7	24	<i>250 or more</i>	
	<b>spolu</b>	<b>52</b>	<b>34</b>	<b>128</b>	<b>Total</b>	
SK02 Západné Slovensko - jadro	od 10 do 49	33	12	66	<i>Between 10 and 49</i>	SK02 West of Slovakia - Core NACE
	od 50 do 249	44	5	47	<i>Between 50 and 249</i>	
	250 a viac	19	6	27	<i>250 or more</i>	
	<b>spolu</b>	<b>96</b>	<b>23</b>	<b>139</b>	<b>Total</b>	
SK03 Stredné Slovensko - jadro	od 10 do 49	19	6	33	<i>Between 10 and 49</i>	SK03 Middle of Slovakia- Core NACE
	od 50 do 249	16	11	32	<i>Between 50 and 249</i>	
	250 a viac	12	5	18	<i>250 or more</i>	
	<b>spolu</b>	<b>47</b>	<b>23</b>	<b>83</b>	<b>Total</b>	
SK04 Východné Slovensko - jadro	od 10 do 49	29	9	36	<i>Between 10 and 49</i>	SK04 East of Slovakia- Core NACE
	od 50 do 249	11	16	29	<i>Between 50 and 249</i>	
	250 a viac	8	1	11	<i>250 or more</i>	
	<b>spolu</b>	<b>48</b>	<b>26</b>	<b>76</b>	<b>Total</b>	

**11. Environmentálne inovácie v rokoch 2012 - 2014**  
**11. Innovations with environmental benefits during the period 2012 - 2014**

**11.2. Inovácie s environmentálnym úžitkom pre koncového užívateľa**

**11.2. Enterprises that have introduced innovation with environmental benefits for the end user**

strana / Page: 224

SK NACE	Veľkostná skupina (podľa počtu zamestnancov)	Počet podnikov, ktoré zaviedli s inováciou s environmentálnym úžitkom pre koncového užívateľa Number of enterprises that have introduced innovation with environmental benefits for the end user					Sizeclass (by number of employees)	NACE
		spolu Total	znižovanie spotreby energie a znižovanie celkovej produkcie emisii CO2 Reduced energy use or CO2 'footprint'	znižovanie znečistenia ovzdušia, vody, pôdy alebo redukcia hluku Reduced soil, noise, water or air pollution	uľahčenie recyklácie použitých produktov Facilitated recycling of product after use	predĺžená životnosť produktov prostredníctvom trvanlivejších komponentov Extended product life through longer-lasting, more durable products		
SR spolu	od 10 do 49	310	170	151	136	170	Between 10 and 49	SR - Total
	od 50 do 249	189	122	105	81	70	Between 50 and 249	
	250 a viac	93	60	49	44	42	250 or more	
	<b>spolu</b>	<b>592</b>	<b>353</b>	<b>304</b>	<b>261</b>	<b>282</b>	<b>Total</b>	
SK NACE - jadro (05-39, 46, 49-53, 58-66, 71-73)	od 10 do 49	294	161	138	130	167	Between 10 and 49	Core NACE (05-39, 46, 49-53, 58-66, 71-73)
	od 50 do 249	171	108	97	78	63	Between 50 and 249	
	250 a viac	90	58	47	43	40	250 or more	
	<b>spolu</b>	<b>555</b>	<b>328</b>	<b>281</b>	<b>251</b>	<b>271</b>	<b>Total</b>	
SK01 Bratislavský kraj - jadro	od 10 do 49	79	61	43	31	39	Between 10 and 49	SK01 Region of Bratislava - Core NACE
	od 50 do 249	43	30	26	15	12	Between 50 and 249	
	250 a viac	25	16	15	12	11	250 or more	
	<b>spolu</b>	<b>147</b>	<b>107</b>	<b>85</b>	<b>59</b>	<b>61</b>	<b>Total</b>	
SK02 Západné Slovensko - jadro	od 10 do 49	107	39	41	49	63	Between 10 and 49	SK02 West of Slovakia - Core NACE
	od 50 do 249	38	24	17	16	24	Between 50 and 249	
	250 a viac	38	27	19	15	23	250 or more	
	<b>spolu</b>	<b>183</b>	<b>91</b>	<b>77</b>	<b>80</b>	<b>110</b>	<b>Total</b>	
SK03 Stredné Slovensko - jadro	od 10 do 49	57	32	25	14	46	Between 10 and 49	SK03 Middle of Slovakia- Core NACE
	od 50 do 249	43	28	27	22	13	Between 50 and 249	
	250 a viac	17	9	7	11	3	250 or more	
	<b>spolu</b>	<b>117</b>	<b>69</b>	<b>59</b>	<b>46</b>	<b>62</b>	<b>Total</b>	
SK04 Východné Slovensko - jadro	od 10 do 49	51	28	29	36	20	Between 10 and 49	SK04 East of Slovakia- Core NACE
	od 50 do 249	46	26	27	25	14	Between 50 and 249	
	250 a viac	10	6	5	5	3	250 or more	
	<b>spolu</b>	<b>108</b>	<b>61</b>	<b>61</b>	<b>66</b>	<b>37</b>	<b>Total</b>	



## METODICKÉ VYSVETLIVKY

Materiál obsahuje údaje o inovačnej aktivite podnikov v priemysle a vybraných odvetviach služieb. Údaje sú výsledkom spracovania štatistického zisťovania o inováciách Inov 1-92, ktoré sa vykonalo v roku 2015. Obsah zisťovania sa týkal referenčného obdobia 2012-2014.

### Metodika zisťovania

Metodika štatistického zisťovania o inováciách bola vypracovaná v rámci procesu implementácie metodiky štatistiky krajín Európskej únie (EÚ) na základe OSLO manuálu OECD/Eurostatu a bola harmonizovaná so spoločným zisťovaním krajín EÚ – Community Innovation Survey (CIS 2014). Zisťovanie o inováciách bolo vykonané na 3 957 spravodajských jednotkách, čo zodpovedá 41,6 % výberovej vzorke z celkového súboru.

### Súbor spravodajských jednotiek

Štatistickou jednotkou bol podnik. Súbor spravodajských jednotiek bol vytvorený zo štatistického registra podnikov kombináciou metódy vyčerpávajúceho zisťovania (v prípade veľkých podnikov s počtom zamestnancov 250 a viac) a stratifikovaného náhodného výberu (v prípade stredných a malých podnikov). Zahŕňali sa podniky s počtom 10 a viac zamestnancov. Rozdelenie podnikov podľa veľkostných skupín je nasledovné:

- malé podniky = 10 - 49 zamestnancov
- stredné podniky = 50 - 249 zamestnancov
- veľké podniky = 250 a viac zamestnancov.

Do zisťovania boli zahrnuté podniky s prevažujúcou činnosťou v nasledujúcich odvetviach priemyslu, stavebníctva a služieb:

	SK NACE
ťažba a dobývanie	05 - 09
spracovateľský priemysel	10 - 33
dodávka elektriny, plynu, pary, vody a odvod odpad.vôd	35 - 39
stavebníctvo	41- 43
veľkoobchod okrem motrových vozidiel a motocyklov	46
doprava a skladovanie	49 - 53
informácie a komunikácia	58 - 63
finančné a poisťovacie činnosti	64 - 66
architektonické a inžinierske činnosti	71
vedecký výskum a vývoj	72
reklama a prieskum trhu	73

Vzorka podnikov bola vybraná jednoduchým náhodným výberom z každej vrstvy, definovanej podľa veľkostnej skupiny podnikov na základe počtu zamestnancov a ekonomickej aktivity. V odvetviach s malým počtom podnikov v danej skupine (menej ako 6) boli zaradené do súboru spravodajských jednotiek všetky podniky. Do zisťovania sa zaradili vyčerpávajúcim spôsobom aj všetky veľké podniky s počtom zamestnancov

250 a viac. Pri výbere sa prihliadalo aj na regionálne zastúpenie jednotiek vo vzorke, čo umožňuje uvádzať výsledky aj v regionálnom pohľade. V tabuľkách sú prezentované údaje za regióny:

SK01 Bratislavský kraj

SK02 Západné Slovensko (kraje: Trnavský, Trenčiansky, Nitriansky)

SK03 Stredné Slovensko (kraje: Žilinský, Banskobystrický)

SK04 Východné Slovensko (kraje: Prešovský, Košický).

## Kvalita údajov

Výsledky uvedené v tejto publikácii boli spracované na základe odpovedí 2 790 respondentov pri 70,51 % návratnosti vyplnených dotazníkov. Prezentované údaje boli získané vážením a zovšeobecnené na celý súbor 9 022 podnikov v daných odvetviach a veľkostných skupinách podnikov. Ako váha v danom odvetví a veľkostnej kategórii podnikov bol použitý pomer celkového počtu podnikov a odpovedajúcich podnikov. Váhy boli vyjadrené v tvare reálneho čísla na 4 desatinné miesta a výsledky boli zaokrúhlené na celé čísla. Z uvedeného dôvodu sa v publikácii môžu vyskytnúť nepatrné rozdiely medzi údajom za danú agregáciu a súčtom údajov v jej štruktúre.

## Definície

### Inovačné činnosti

Od roku 2008 bola definícia inovačných činností rozšírená o netechnologické inovácie na základe revidovaného Oslo manuálu (3. vydanie z roku 2005), podľa ktorého sa do inovačných činností zahŕňajú okrem inovácií produktov, inovácií procesov, nedokončených alebo zastavených inovačných činností aj organizačné a marketingové inovácie. Na zachovanie kontinuity s predchádzajúcou definíciou sa používa termín technologické inovácie na súhrn inovácií produktov, procesov, nedokončených alebo zastavených inovačných činností. Pojem netechnologické inovácie sa používa pre súhrn organizačných inovácií a marketingových inovácií.

### Inovácia produktu

Je to produkt (výrobok, služba), ktorý je nový alebo výrazne zdokonalený vzhľadom na jeho podstatné charakteristiky, technické špecifikácie, začlenený software alebo ostatné materiály a komponenty, zamýšľané použitie, užívateľskú prijateľnosť (prístupnosť) alebo ostatné funkčné charakteristiky. Zmeny výhradne estetického charakteru a len predaj inovácií produktov úplne vyvinutých a vytvorených inými podnikmi sa nezahŕňajú.

### Inovácia procesu

Inovácia procesu zahŕňa nové a výrazne zdokonalené výrobné metódy alebo dodávateľské a distribučné systémy. Zahŕňajú sa sem významné zmeny špecifických techník, vybavenia alebo softvéru, ktoré sú určené na zlepšenie kvality, efektívnosti alebo pružnosti výrobnéj či dodávateľskej činnosti, alebo na zníženie ohrozenia životného prostredia alebo bezpečnostných rizík. Výhradne organizačné a manažérske zmeny sa nezahŕňajú.

### Podniky s inovačnou aktivitou

Podniky, ktoré mali aspoň jednu z inovačných činností počas sledovaného obdobia:

- zaviedli nový alebo výrazne zdokonalený produkt

- zaviedli nový alebo výrazne zdokonalený proces
- mali nedokončené alebo zastavené inovačné aktivity (zamerané na produkty a procesy)
- implementovali novú organizačnú metódu
- implementovali novú marketingovú koncepciu resp. stratégiu.

### Úspešne inovujúce podniky

Podniky, ktoré zaviedli inováciu produktu, procesu alebo aj produktu aj procesu.

### Organizačná inovácia

Organizačná inovácia je implementácia nových alebo významných zmien v štruktúre podniku alebo v metódach manažerstva, ktorých zámerom je zlepšiť spôsob, akým podnik využíva poznatky, zlepšiť kvalitu výrobkov a služieb alebo efektívnosť pracovných tokov.

Organizačné inovácie zahŕňajú významné zmeny podnikateľskej praxe, organizácie pracovných miest alebo vonkajších vzťahov, s cieľom skvalitniť inovatívnu kapacitu podniku alebo charakteristiky výkonnosti, ako napr. kvalitu alebo efektívnosť pracovných tokov. Organizačné inovácie zvyčajne zahŕňajú zmeny viacerých častí dodávateľského reťazca a sú menej závislé na technológiách ako inovácie procesu.

Do organizačných inovácií sa nezahŕňajú:

- zmeny v manažérskej stratégii, pokiaľ nie sú sprevádzané významnými organizačnými zmenami
- zavedenie novej technológie, ktorá sa používa len v jednom oddelení podniku (napr. vo výrobe). Tieto sú zvyčajne považované za inovácie procesu.

### Marketingová inovácia

Marketingová inovácia je implementácia nového alebo výrazne zdokonaleného dizajnu alebo metód predaja, s cieľom zvýšiť atraktivitu výrobkov a služieb, alebo vstúpiť na nové trhy.

Marketingové inovácie zahŕňajú významné zmeny spôsobu obchodovania s výrobkami a službami, vrátane zmien dizajnu a obalov.

Do marketingových inovácií sa nezahŕňajú:

- rutinné a sezónne zmeny, ako napr. módne zmeny odevov
- reklama alebo inzercia, pokiaľ neide o reklamu alebo inzerciu, ktorá je uvedená po prvýkrát a je založená na využití nového mediálneho prostriedku.

Intenzita inovácie je definovaná ako podiel nákladov na inovácie z celkových tržieb podniku.

## Technologický sektor

Odvetvia spracovateľského priemyslu sa podľa revidovanej definície OECD/Eurostatu klasifikujú do nasledujúcich technologických sektorov:

Technologický sektor	Odvetvia výroby podľa SK NACE Rev. 2
Vysoká technológia	<b>21</b> výroba základných farmaceutických výrobkov a farmaceut. prípravkov <b>26</b> výroba počítačových, elektronických a optických výrobkov <b>30.3</b> výroba lietadiel a kozmických lodí a podobných zariadení
Stredne vysoká technológia	<b>20</b> výroba chemikálií a chemických produktov <b>25.4</b> výroba zbraní a munície <b>27 až 29</b> výroba elektrických zariadení; výroba strojov a zariadení i.n.; výroba motorových vozidiel, návesov a prívosov <b>30</b> výroba ostatných dopravných prostriedkov <b>bez 30.1</b> stavba lodí a člnov <b>a bez 30.3</b> výroba lietadiel a kozmických lodí a podobných zariadení <b>32.5</b> výroba lekárskeho a dentálnych nástrojov a potrieb
Stredne nízka technológia	<b>18.2</b> reprodukcia záznamových médií <b>19</b> výroba koksu a rafinovaných ropných produktov <b>22 až 24</b> výroba výrobkov z gumy a plastu; výroba ostatných nekovových minerálnych výrobkov; výroba a spracovanie kovov <b>25</b> výroba kovových konštrukcií okrem strojov a zariadení <b>bez 25.4</b> výroba zbraní a munície <b>30.1</b> stavba lodí a člnov <b>33</b> oprava a inštalácia strojov a prístrojov
Nízka technológia	<b>10 až 17</b> výroba potravín; výroba nápojov; výroba tabakových výrobkov; výroba textilu; výroba odevov; výroba kože a kožených výrobkov; spracovanie dreva a výroba výrobkov z dreva a korku okrem nábytku; výroba predmetov zo slamy a prúteného materiálu; výroba papiera a papierových výrobkov <b>18</b> tlač a reprodukcia záznamových médií <b>bez 18.2</b> reprodukcia záznamových médií <b>31</b> výroba nábytku <b>32</b> iná výroba <b>bez 32.5</b> výroba lekárskeho a dentálnych nástrojov a potrieb
Spracovateľský priemysel spolu	<b>10 až 33</b>

<b>Technologický sektor</b>	<b>Odvetvia služieb podľa SK NACE Rev. 2</b>
Znalostne intenzívne služby	
Znalostne intenzívne služby s vysokou technológiou	<b>59 až 63</b> výroba filmov, videozáznamov a televíznych programov, príprava a zverejňovanie zvukových nahrávok; činnosti pre rozhlasové a televízne vysielanie; telekomunikácie; počítačové programovanie, poradenstvo a súvisiace služby; informačné služby <b>72</b> vedecký výskum a vývoj
Znalostne intenzívne trhové služby (bez služieb s vysokou technológiou a finančného sprostredkovania)	<b>50</b> vodná doprava <b>51</b> letecká doprava <b>69 až 71</b> právne a účtovnícke činnosti; vedenie firiem, poradenstvo v oblasti riadenia; architektonické a inžinierske činnosti, technické testovanie, analýzy <b>73 až 74</b> reklama a prieskum trhu; ostatné odborné, vedecké a technické činnosti <b>78</b> sprostredkovanie práce <b>80</b> bezpečnostné a pátracie služby
Znalostne intenzívne finančné služby	<b>64 až 66</b> finančné služby okrem poistenia a dôchodkového zabezpečenia; poistenie, zaistenie a dôchodkové zabezpečenie okrem povinného sociálneho poistenia; pomocné činnosti finančných služieb a poistenia
Ostatné znalostne intenzívne služby	<b>58</b> nakladateľské činnosti <b>75</b> veterinárne činnosti <b>84</b> verejná správa a obrana; povinné sociálne poistenie <b>85 až 93</b> vzdelávanie; zdravotníctvo; starostlivosť v pobytových zariadeniach ( rezidenčná starostlivosť); sociálna práca bez ubytovania; tvorivé, umelecké a zábavné činnosti; činnosti knižníc, archívov, múzeí a ostatných kultúrnych zariadení; činnosť herní a stávkových zariadení; športové, zábavné a rekreačné činnosti
Znalostne menej intenzívne služby	
Znalostne menej intenzívne trhové služby	<b>45 až 47</b> veľkoobchod a maloobchod a oprava motorových vozidiel a motocyklov; veľkoobchod okrem motorových vozidiel a motocyklov; maloobchod okrem motorových vozidiel a motocyklov <b>49</b> pozemná doprava a doprava potrubím <b>52</b> skladové a pomocné činnosti v doprave <b>55 až 56</b> ubytovanie; činnosti reštaurácií a pohostinstiev <b>68</b> činnosti v oblasti nehnuteľností <b>77</b> prenájom a lízing <b>79</b> činnosti cestovných agentúr, rezervačné služby cestovných kancelárií a súvisiace činnosti <b>81</b> činnosti súvisiace s údržbou zariadení a krajinou úpravou <b>82</b> administratívne, pomocné kancelárske a iné obchodné pomocné činnosti <b>95</b> oprava počítačov, osobných potrieb pre domácnosti
Ostatné znalostne menej intenzívne služby	<b>53</b> poštové služby a služby kuriérov <b>94</b> činnosti členských organizácií <b>96</b> ostatné osobné služby <b>97 až 99</b> činnosti domácností ako zamestnávateľov domáceho personálu; nediferencované činnosti v domácnostiach produkujúce tovary a služby na vlastné použitie; činnosti extrateritoriálnych organizácií a združení
Služby spolu	<b>45 až 99</b>

## METHODOLOGICAL NOTES

This document contains data on innovation activity of enterprises in industry and selected services. Data are the results of the processing of the innovation survey Inov 1-92, which was carried out in 2015. Content of the survey was related to the reference period 2012-2014.

### Survey methodology

The methodology of the statistical survey on innovation was worked out within the framework of the process of implementation of the statistical methodology of the EU member states. It was based on the OSLO manual methodology of OECD/Eurostat and it was harmonized with the Community Innovation Survey (CIS 2014) of the EU member states. The innovation survey was carried out in 3 957 reporting units, the sample corresponds to the 41,6 % of the target population.

### The target population

Statistical unit was the enterprise. The set of reporting units was created from the official statistical business register by combination on an exhaustive survey and a stratified sample survey in particular branches of economic activity. Enterprises with 10 and more employees were included into the survey. The breakdown of enterprises by size class is as follows:

- small enterprises = 10 - 49 employees
- medium enterprises = 50 - 249 employees
- large enterprises = 250 and more employees

According to the Eurostat methodology the survey covered all enterprises with main economic activity in the following branches of industry, construction and services:

	NACE, Rev. 2
mining and quarrying	05 - 09
manufacturing	10 - 33
electricity, gas and water supply	35 - 39
construction	41- 43
wholesale trade except of motor vehicles	46
transport and storage	49 - 53
information and communication	58 - 63
financial and insurance activities	64 - 66
architectural and engineering activities	71
scientific research and development	72
advertising and market research	73

The sample was created by using a simple random selection in each stratum defined by size class according to the number of employees and economic activity. In the case of small number of enterprises in the stratum (less than 6) all enterprises were included into the set of reporting units. All big enterprises with 250 and more employees were also covered by the survey. The regional allocation of units in the sample was also taken into consideration when sampling that allowed presentation of results in regional view. Data are presented in tables for the regions:

SK01 Region of Bratislava

SK02 West of Slovakia (regions: Trnava, Trenčín, Nitra)

SK03 Middle of Slovakia (regions: Žilina, Banská Bystrica)

SK04 East of Slovakia (regions: Prešov, Košice).

## Quality of the data

Results presented in this publication are based on answers of 2 790 respondents, i.e. the response rate was 70,51 %. The presented data are weighted figures, grossed-up for the whole target population of 9 022 enterprises. As weight in the given economic activity and size category of enterprises, the ratio of total number of enterprises and number of responding enterprises was used. Weights are expressed as real numbers (4 decimal places) and the results are rounded figures. Because of this reason there might appear slight differences between the given aggregation and the sum of figures by their structure.

## Definitions

### Innovation

Innovation is a new or significantly improved product (good, service) introduced to the market or introduction of a new or significantly improved process within an enterprise. Innovations are based on the results of new technological developments, new combinations of existing technology or the utilisation of other knowledge acquired by the enterprise. Innovations may be developed by the innovating enterprise or by another enterprise; however purely selling innovation wholly produced and developed by other enterprises is not included as an innovation activity. Innovations should be new to the enterprise concerned; for product innovations they do not necessarily have to be new to the market and for process innovations the enterprise does not necessarily have to be the first to have introduced the process.

### Product innovation

It is a product (good, service) which is new or significantly improved with respect to their fundamental characteristics, technical specifications, incorporated software or other immaterial components, intended uses or user friendliness. Changes of a solely aesthetic nature and pure sale of product innovations wholly produced and developed by other enterprises are not included.

### Process innovation

Process innovation includes new or significantly improved production technologies or new and significantly improved methods of supplying services and delivering products. The outcome of such innovations should be significant with respect to the level of

output, quality of products (good or service) or costs of production and distribution. Purely organisational or managerial changes are not included.

#### Enterprises with innovation activity

Enterprises that have had any kind of innovation activity, i.e. have introduced or implemented new products or processes or have had on-going or abandoned innovation activity.

#### Successful innovators

Successful innovators introduced or implemented product innovations, process innovations, or both products and process innovations.

Innovation intensity is defined as the total innovation expenditure expressed as percentage of turnover.

#### Organisational innovation

An organisational innovation is the implementation of new or significant changes in firm structure or management methods that are intended to improve your firm's use of knowledge, the quality of your goods and services, or the efficiency of work flows.

Organisational innovations involve the implementation of a significant change in business practices, workplace organisation or external relations, intended to improve the firm's innovative capacity or performance characteristics, such as the quality or efficiency of work flows. Organisational innovations usually involve changes to more than one part of the firm's supply chain and are less technology dependent than process innovations.

Organisational innovations exclude the following:

- Changes in management strategy, unless accompanied by the introduction of significant organisational change
- Introduction of new technology that is only used by one division of a firm (for example in production). These are usually process innovations.

#### Marketing innovation

A marketing innovation is the implementation of new or significantly improved designs or sales methods to increase the appeal of your goods and services or to enter new markets.

Marketing innovations cover significant changes in how your enterprise markets your goods and services, including changes to design and packaging.

Marketing innovations exclude the following:

- Routine or seasonal changes, such as clothing fashions.
- Advertising, unless based on the use of new media for the first time

### Technological sector

Industries of the manufacturing sector have been classified according to the OECD/Eurostat definition into the following technological sectors:

Technological sector	Manufacturing industries by SK NACE Rev. 2
High technology	<p><b>21</b> Manufacture of basic pharmaceutical products and pharmaceutical preparations</p> <p><b>26</b> Manufacture of computer, electronic and optical products</p> <p><b>30.3</b> Manufacture of air and spacecraft and related machinery</p>
Medium-high technology	<p><b>20</b> Manufacture of chemicals and chemical products</p> <p><b>25.4</b> Manufacture of weapons and ammunition</p> <p><b>27 to 29</b> Manufacture of electrical equipment, Manufacture of machinery and equipment n.e.c., Manufacture of motor vehicles, trailers and semitrailers</p> <p><b>30</b> Manufacture of other transport equipment <b>excluding</b></p> <p><b>30.1</b> Building of ships and boats, and <b>excluding 30.3</b> Manufacture of air and spacecraft and related machinery</p> <p><b>32.5</b> Manufacture of medical and dental instruments and supplies</p>
Medium-low technology	<p><b>18.2</b> Reproduction of recorded media</p> <p><b>19</b> Manufacture of coke and refined petroleum products</p> <p><b>22 to 24</b> Manufacture of rubber and plastic products, Manufacture of other non-metallic mineral products, Manufacture of basic metals</p> <p><b>25</b> Manufacture of fabricated metal products, except machinery and equipment <b>excluding 25.4</b> Manufacture of weapons and ammunition</p> <p><b>30.1</b> Building of ships and boats</p> <p><b>33</b> Repair and installation of machinery and equipment</p>
Low technology	<p><b>10 to 17</b> Manufacture of food products, beverages, tobacco products, textiles, wearing apparel, leather and related products, wood and of products of wood, paper and paper products</p> <p><b>18</b> Printing and reproduction of recorded media <b>excluding 18.2</b> Reproduction of recorded media</p> <p><b>31</b> Manufacture of furniture</p> <p><b>32</b> Other manufacturing <b>excluding 32.5</b> Manufacture of medical and dental instruments and supplies</p>
Manufacturing industries - total	<b>10 to 33</b>

Technological sector	Services by SK NACE Rev. 2
Knowledge-intensive services	
Knowledge-intensive high-tech services	<b>59 to 63</b> Motion picture, video and television programme production, sound recording and music publishing activities; Programming and broadcasting activities; Telecommunications; Computer programming, consultancy and related activities; Information service activities <b>72</b> Scientific research and development
Knowledge-intensive market services (excluding high-tech and financial services)	<b>50</b> Water transport <b>51</b> Air transport <b>69 to 71</b> Legal and accounting activities; Activities of head offices; management consultancy activities; Architectural and engineering activities; technical testing and analysis <b>73 to 74</b> Advertising and market research; Other professional, scientific and technical activities <b>78</b> Employment activities <b>80</b> Security and investigation activities
Knowledge-intensive financial services	<b>64 to 66</b> Financial service activities, except insurance and pension funding; Insurance, reinsurance and pension funding, except compulsory social security; Activities auxiliary to financial services and insurance activities
Other knowledge-intensive services	<b>58</b> Publishing activities <b>75</b> Veterinary activities <b>84</b> Public administration and defence; compulsory social security <b>85 to 93</b> Education; Human health activities; Residential care activities; Social work activities without accommodation; Creative, arts and entertainment activities; Libraries, archives, museums and other cultural activities; Gambling and betting activities; Sports activities and amusement and recreation activities
Less knowledge-intensive services	
Less-knowledge-intensive market services	<b>45 to 47</b> Wholesale and retail trade and repair of motor vehicles and motorcycles; Wholesale trade, except of motor vehicles and motorcycles; Retail trade, except of motor vehicles and motorcycles <b>49</b> Land transport and transport via pipelines <b>52</b> Warehousing and support activities for transportation <b>55 to 56</b> Accommodation; Food and beverage service activities <b>68</b> Real estate activities <b>77</b> Rental and leasing activities <b>79</b> Travel agency, tour operator and other reservation service and related activities <b>81</b> Services to buildings and landscape activities <b>82</b> Office administrative, office support and other business support activities <b>95</b> Repair of computers and personal and household goods
Other less-knowledge-intensive services	<b>53</b> Postal and courier activities <b>94</b> Activities of membership organisations <b>96</b> Other personal service activities <b>97 to 99</b> Activities of households as employers of domestic personnel; Undifferentiated goods- and services-producing activities of private households for own use; Activities of extraterritorial organisations and bodies
Services - total	<b>45 to 99</b>

ISBN978-80-8121-521-6