

Štatistický úrad Slovenskej republiky

**Indexy cien priemyselných
výrobcov v SR**

*PRICE INDICES OF INDUSTRIAL PRODUCERS
IN THE SLOVAK REPUBLIC*

**10
2014**

Štatistický úrad Slovenskej republiky

Číslo: 860-0030/2014

Kód: 040214

Okruh: Ceny

Dátum: NOVEMBER

Indexy cien priemyselných výrobcov v SR

*PRICE INDICES OF INDUSTRIAL PRODUCERS
IN THE SLOVAK REPUBLIC*

Sekcia podnikových štatistík
Generálny riaditeľ sekcie: Libuša Kolesárová
Odbor cenových štatistík
Kontaktná osoba: Štefan Adamec tel.:02/50236525

10
2014

Zverejňovanie vybraných údajov štatistického úradu SR

Kalendár prvého zverejnenia vybraných údajov Štatistického úradu SR je možné nájsť na domácej internetovej stránke na adrese: <http://www.statistics.sk> Všetky upresnenia termínov za kategóriu ceny priemyselných výrobcov sú tiež zverejnené na uvedenej internetovej stránke niekoľko dní vopred.

Release of selected data of the Statistical Office of the SR

It is possible to find an Calendar of the First Release of selected data of the Statistical Office of the SR on the Internet home page on the following address: <http://www.statistics.sk>. All amendments of deadlines for the category of prices of industrial producers are also published on the given Internet page couple of days in advance.

Autor publikácie:

Hlavna Vojtech

Štatistický úrad Slovenskej republiky

oddelenie informačného servisu

Miletičova ul.č. 3

824 67 Bratislava 26

Fax.: 55561 361

Tel.: 50236 335

Rozmnožovanie obsahu tejto publikácie, ako aj jednotlivých častí, v pôvodnej alebo upravenej podobe pre komerčné účely, je možné len s písomným súhlasom Štatistického úradu SR. Údaje, ktoré sú obsahom tejto publikácie je možné použiť len s uvedením zdroja.

Copying contents of this publication either whole or single parts, both in original and adjusted form for commercial purposes is possible only unless the Statistical Office of the Slovak Republic gives written permission. Data of this publication can be used only with identification of the source.

	Strana/page
INDEXY CIEN PV - BEZ SPOTREBNEJ DANE - TUZEMSKO	2
Tabuľka č.1A / Table n.1A	3
Indexy cien priemyselných výrobcov podľa SK NACE Rev.2 <i>The price indices of industrial producers according to SK NACE Rev.2</i> - predchádzajúce obdobie = 100 / <i>previous period = 100</i>	
Tabuľka č.2A / Table n.2A	4
Indexy cien priemyselných výrobcov podľa SK NACE Rev.2 <i>The price indices of industrial producers according to SK NACE Rev.2</i> - rovnaké obdobie minulého roka = 100 / <i>The same period of previous year = 100</i>	
Tabuľka č.3A / Table n.3A	5
Indexy cien priemyselných výrobcov podľa SK NACE Rev.2 <i>The price indices of industrial producers according to SK NACE Rev.2</i> - december 2010 = 100 / <i>December 2010 = 100</i>	
Tabuľka č.4A / Table n.4A	6
Indexy cien priemyselných výrobcov podľa SK NACE Rev.2 <i>The price indices of industrial producers according to SK NACE Rev.2</i> - december minulého roka = 100 / <i>December of previous year = 100</i>	
Tabuľka č.5A / Table n.5A	7
Indexy cien priemyselných výrobcov podľa SK NACE Rev.2 <i>The price indices of industrial producers according to SK NACE Rev.2</i> - december 2005 = 100 / <i>December 2005 = 100</i>	
Tabuľka č.6A / Table n.6A	8
Indexy cien priemyselných výrobcov podľa SK NACE Rev.2 <i>The price indices of industrial producers according to SK NACE Rev.2</i> - priemer roka 2010 = 100 / <i>Average of year 2010 = 100</i>	
Tabuľka č.7A / Table n.7A	9-12
Indexy cien priemyselných výrobcov podľa SK NACE Rev.2 <i>The price indices of industrial producers according to SK NACE Rev.2</i> - december 2010 = 100 / <i>December 2010 = 100</i> - rovnaké obdobie minulého roka = 100 / <i>The same period of previous year = 100</i>	
Tabuľka č.8A / Table n.8A	13-16
Indexy cien priemyselných výrobcov podľa divízií a skupín SK NACE Rev.2 <i>The price indices of industrial producers according to SK NACE Rev.2</i> - priemer roka 2010 = 100 / <i>Average of year 2010 = 100</i> - predchádzajúce obdobie = 100 / <i>previous period = 100</i>	
Tabuľka č.9A / Table n.9A	17-20
Indexy cien priemyselných výrobcov podľa divízií a skupín SK NACE Rev.2 <i>The price indices of industrial producers according to SK NACE Rev.2</i> - <i>December 2005 = 100 / December 2005 = 100</i> - december minulého roka = 100 / <i>December of previous year = 100</i>	
ICPV EXPORT	21
Tabuľka č.1C / Table n.1C	22
Indexy cien priemyselných výrobcov podľa SK NACE Rev.2 /export/ <i>The price indices of industrial producers according to SK NACE Rev.2 /export/</i> - predchádzajúce obdobie = 100 / <i>previous period = 100</i>	

Tabuľka č.2C / Table n.2C	23
Indexy cien priemyselných výrobcov podľa SK NACE Rev.2 /export/ The price indices of industrial producers according to SK NACE Rev.2 /export/ - rovnaké obdobie minulého roka = 100 / The same period of previous year = 100	
Tabuľka č.3C / Table n.2C	24
Indexy cien priemyselných výrobcov podľa SK NACE Rev.2 /export/ The price indices of industrial producers according to SK NACE Rev.2 /export/ - december 2010 = 100 / December 2010 = 100	
Tabuľka č.4C / Table n.4C	25
Indexy cien priemyselných výrobcov podľa SK NACE Rev.2 /export/ The price indices of industrial producers according to SK NACE Rev.2 /export/ - december minulého roku = 100 / December of previous year = 100	
Tabuľka č.5C / Table n.5C	26
Indexy cien priemyselných výrobcov podľa SK NACE Rev.2 /export/ The price indices of industrial producers according to SK NACE Rev.2 /export/ - december 2005 = 100 / December 2005 = 100	
Tabuľka č.6C / Table n.6C	27
Indexy cien priemyselných výrobcov podľa SK NACE Rev.2 /export/ The price indices of industrial producers according to SK NACE Rev.2 - priemer roka 2010 = 100 / Average of year 2010 = 100	
Tabuľka č.7C / Table n.7C	28-31
Indexy cien priemyselných výrobcov podľa SK NACE Rev.2 The price indices of industrial producers according to SK NACE Rev.2 - december 2010 = 100 / December 2010 = 100 - rovnaké obdobie minulého roka = 100 / The same period of previous year = 100	
Tabuľka č.8C / Table n.8C	32-35
Indexy cien priemyselných výrobcov podľa divízií a skupín SK NACE Rev.2 The price indices of industrial producers according to SK NACE Rev.2 - priemer roka 2010 = 100 / Average of year 2010 = 100 - predchádzajúce obdobie = 100 / previous period = 100	
Tabuľka č.9C / Table n.9C	36-39
Indexy cien priemyselných výrobcov podľa divízií a skupín SK NACE Rev.2 The price indices of industrial producers according to SK NACE Rev.2 - December 2005 = 100 / December 2005 = 100 - december minulého roka = 100 / December of previous year = 100)	
ICPV ÚHRN	40
Tabuľka č.1S / Table n.1S	41
Indexy cien priemyselných výrobcov podľa SK NACE Rev.2 /súhrn/ The price indices of industrial producers according to SK NACE Rev.2 /total/ - predchádzajúce obdobie = 100 / previous period = 100	
Tabuľka č.2S / Table n.2S	42
Indexy cien priemyselných výrobcov podľa SK NACE Rev.2 /súhrn/ The price indices of industrial producers according to SK NACE Rev.2 /total/ - rovnaké obdobie minulého roka = 100 / The same period of previous year = 100	
Tabuľka č.3S / Table n.3S	43
Indexy cien priemyselných výrobcov podľa SK NACE Rev.2 /súhrn/ The price indices of industrial producers according to SK NACE Rev.2 /total/ - december 2010 = 100 / December 2010 = 100	

Tabuľka č.4S / Table n.4S	44
Indexy cien priemyselných výrobcov podľa SK NACE Rev.2 /súhrn/ <i>The price indices of industrial producers according to SK NACE Rev.2 /total/</i> - december minulého roka = 100 / <i>December of previous year = 100</i>	
Tabuľka č.5S / Table n.5S	45
Indexy cien priemyselných výrobcov podľa SK NACE Rev.2 /súhrn/ <i>The price indices of industrial producers according to SK NACE Rev.2 /total/</i> - december 2005 = 100 / <i>December 2005 = 100</i>	
Tabuľka č.6S / Table n.6S	46
Indexy cien priemyselných výrobcov podľa SK NACE Rev.2 /úhrn/ <i>The price indices of industrial producers according to SK NACE Rev.2 /total/</i> - priemer roka 2010 = 100 / <i>Average of year 2010 = 100</i>	
ICPV Hlavných priemyselných zoskupení - MIGs	47
Tabuľka č.1HPZ A / Table n.1 HPZ A	48
Indexy cien priemyselných výrobcov hlavných priemyselných zoskupení /tuzemsko/ <i>The price indices of industrial producers according to MIG /domestic/</i> - december 2010 = 100 / <i>December 2010 = 100</i>	
Tabuľka č.2 HPZ A / Table n.2 HPZ A	48
Indexy cien priemyselných výrobcov hlavných priemyselných zoskupení /tuzemsko/ <i>The price indices of industrial producers according to MIG /domestic/</i> - rovnaké obdobie minulého roka = 100 / <i>The same period of previous year = 100</i>	
Tabuľka č. 1 HPZ C / Table n.1 HPZ C	49
Indexy cien priemyselných výrobcov hlavných priemyselných zoskupení /export/ <i>The price indices of industrial producers according to MIG /export/</i> - december 2010 = 100 / <i>December 2010 = 100</i>	
Tabuľka č. 2 HPZ C / Table n.2 HPZ C	49
Indexy cien priemyselných výrobcov hlavných priemyselných zoskupení /export/ <i>The price indices of industrial producers according to MIG /export/</i> - rovnaké obdobie minulého roka = 100 / <i>The same period of previous year = 100</i>	
Tabuľka č.1 HPZ S / Table n.1 HPZ S	50
Indexy cien priemyselných výrobcov hlavných priemyselných zoskupení /úhrn/total <i>The price indices of industrial producers according to MIG /úhrn/total</i> - december 2010 = 100 / <i>December 2010 = 100</i>	
Tabuľka č.2 HPZ S/ Table n.2 HPZ S	50
Indexy cien priemyselných výrobcov hlavných priemyselných zoskupení /úhrn/total <i>The price indices of industrial producers according to MIG /úhrn/total</i> - rovnaké obdobie minulého roka = 100 / <i>The same period of previous year = 100</i>	
GRAFY / Graphs	51-52
- vývoj indexov cien priemyselných výrobcov - tuzemsko / <i>the price indices development of industrial producers - domestic</i>	
- vývoj indexov cien priemyselných výrobcov vybraných subsekcii – tuzemsko, export <i>The price indices development of indust.prod.chosen subsection - domestic, export</i>	
- vývoj indexov cien priemyselných výrobcov (tuzemsko,export,súhrn) a vývoj ICPV hlavných priemyselných zoskupení v tuzemsku (AE,AI,CN) / <i>The prices devolopment of industrial producers (domestic, export,total), Development of domestic PPI by MIG (AE, AI, CN)</i>	

METODICKÉ VYSVETLIVKY
Methodological notes

53-56

KOMENTÁR K VÝVOJU CIEN PRIEMYSLU

57-58

**INDEXY CIEN PRIEMYSELNÝCH VÝROBCOV - TUZEMSKO
(BEZ SPOTREBNEJ DANE)**

*The price indices of industrial producers - domestic
(without excise duties)*

Tabuľka č.1A Tuzemsko / Table n.1A Domestic

Kód Code	Sekcia, subsekcia SK NACE Rev. 2 Sections, subsections of the NACE Rev. 2	Stála váha Constant weight	Predchádzajúce obdobie = 100 / Previous period = 100																	
			2013			Rok 2014 / Year 2014														
			mesiac / month														kvartál. indexy / quart. indices			
10.	11.	12.	1.	2.	3.	4.	5.	6.	7.	8.	9.	10.	*)	1. Q.	2. Q.	3. Q.	4. Q.			
a	b	c	1	2	3	4	5	6	7	8	9	10	11	12	13	14	15	16	17	18
	Priemysel spolu <i>Industry total</i>	1000,000000	99,7	99,3	99,9	99,5	98,3	99,6	99,8	100,3	100,1	100,0	99,6	99,9	99,7	99,7	98,0	99,1	99,9	
B	Ťažba a dobývanie <i>Mining and quarrying</i>	18,597734	98,9	100,1	101,2	101,0	102,1	98,9	100,2	98,5	100,1	101,6	100,9	100,7	99,2	100,3	102,9	99,1	101,8	
BA	Ťažba a dobývanie <i>Mining and quarrying</i>	18,597734	98,9	100,1	101,2	101,0	102,1	98,9	100,2	98,5	100,1	101,6	100,9	100,7	99,2	100,3	102,9	99,1	101,8	
C	Priemyselná výroba <i>Manufacturing</i>	547,056135	99,2	99,5	100,2	100,0	99,9	99,6	99,8	100,5	99,8	100,0	99,5	100,0	99,7	99,9	99,8	99,8	99,7	
CA	Výroba potravín, nápojov a tabaku <i>Manuf. of food products, beverage and tobacco products</i>	81,681709	99,6	100,1	99,2	100,0	100,5	99,3	99,8	99,9	100,1	99,7	99,9	100,1	99,4	99,9	99,5	99,5	99,7	
CB	Výroba textilu, odevov, kože a kožených výrobkov <i>Manuf. of textiles, apparel, leather and rel. products</i>	4,811200	99,5	100,1	100,3	99,8	100,7	100,7	99,8	99,7	100,6	99,8	99,4	100,6	99,9	100,1	100,7	100,5	99,9	
CC	Výroba drevených a papierových výrobkov, tlač <i>Manuf. of wood and paper products, and printing</i>	27,781194	100,6	99,2	99,4	100,7	100,0	100,6	100,1	99,0	100,6	99,8	100,1	100,0	100,1	100,1	100,2	100,0	100,0	
CD	Výroba koksu a rafinovaných ropných produktov <i>Manuf. of coke, and refined petroleum products</i>	61,280552	97,5	97,9	101,9	98,3	98,8	98,5	99,0	104,5	98,5	101,5	97,2	100,7	97,3	99,4	97,5	100,0	100,3	
CE	Výroba chemikálií a chemických produktov <i>Manufacture of chemicals and chemical products</i>	20,797084	96,1	98,5	100,5	100,3	99,4	101,4	100,7	99,1	100,3	102,3	98,0	99,7	99,9	100,1	100,2	100,9	100,7	
CF	Výroba zákl. farmaceut. výrobkov a farmaceut. prípr. <i>Manuf. of pharm. medic., chem. and botanical prod.</i>	5,766277	99,9	100,0	100,0	100,1	100,0	99,9	99,9	100,0	100,1	99,4	100,1	100,0	99,9	99,9	100,1	99,8	99,6	
CG	Výroba výr. z gumy, plastu a ost. nekov. min. výrobk. <i>Manuf. of rubb. and plast. pr. and oth. non-met. min. pr.</i>	64,097579	99,7	99,9	100,1	100,2	99,5	99,7	99,7	100,1	99,9	100,0	99,7	99,9	99,8	99,8	99,8	99,3	99,8	
CH	Výroba kovov a kov. konštrukcií okr. strojov a zar. <i>Manuf. of bas. met. and fab. met. pr. exc. mach. and eq.</i>	64,542194	100,0	99,3	99,7	99,9	100,0	99,9	99,6	101,1	100,1	99,6	99,3	99,3	100,1	99,9	99,5	100,3	99,3	
CI	Výroba počítačových, elektron. a optick. výrobkov <i>Manufacture of computer, electronic and optical pr.</i>	34,043080	100,0	100,2	99,9	99,4	100,4	98,2	100,6	100,0	99,7	100,5	99,9	99,4	100,5	99,9	99,0	99,4	100,0	
CJ	Výroba elektrických zariadení <i>Manufacture of electrical equipment</i>	12,322169	100,0	99,5	99,9	99,5	99,9	100,0	99,6	99,8	99,9	99,7	100,0	100,0	100,3	99,9	99,2	99,4	99,6	
CK	Výroba strojov a zariadení inde nezaradených <i>Manufacture of machinery and equipment n.e.c.</i>	14,619448	98,8	99,6	100,5	100,5	103,2	98,1	99,7	99,0	101,1	102,2	99,8	99,7	99,6	100,3	102,2	99,2	102,4	
CL	Výroba dopravných prostriedkov <i>Manufacture of transport equipment</i>	122,305938	99,1	99,9	100,8	100,9	99,4	100,2	99,9	99,5	99,8	99,2	100,2	100,3	100,8	100,0	101,1	99,4	99,1	
CM	Ostatná výroba, oprava a inštalácia strojov a zar. <i>Other manuf., repair and instal. of machin. and eq.</i>	33,007711	100,1	99,8	99,5	100,2	100,1	100,8	100,2	100,0	99,7	99,4	100,2	100,0	99,9	100,0	100,1	100,6	99,3	
D	Dodávka elektriny, plynu a studeného vzduchu <i>Electricity, gas, steam and air-condition supply</i>	401,417533	100,3	99,1	99,4	98,8	95,9	99,4	99,7	100,3	100,5	99,8	99,8	99,6	99,8	99,4	95,2	98,3	99,9	
DA	Dodávka elektriny, plynu a studeného vzduchu <i>Electricity, gas, steam and air-condition supply</i>	401,417533	100,3	99,1	99,4	98,8	95,9	99,4	99,7	100,3	100,5	99,8	99,8	99,6	99,8	99,4	95,2	98,3	99,9	
E	Dodávka vody, čistenie a odvod odpad. vôd, odpady <i>Water supply, sewerage, waste manag. and remediation</i>	32,928598	100,0	100,2	99,9	100,2	100,4	100,4	100,0	99,8	100,0	100,1	100,3	100,0	99,8	100,1	100,5	100,4	100,2	
EA	Dodávka vody, čistenie a odvod odpad. vôd, odpady <i>Water supply, sewerage, waste manag. and remediation</i>	32,928598	100,0	100,2	99,9	100,2	100,4	100,4	100,0	99,8	100,0	100,1	100,3	100,0	99,8	100,1	100,5	100,4	100,2	

*) Tempo rastu od začiatku roka / Average monthly rate of growth

Tabuľka č.2A Tuzemsko / Table n.2A Domestic

Kód Code	Sekcia, subsekcia SK NACE Rev. 2 Sections, subsections of the NACE Rev. 2	Stála váha Constant weight	Rovnaké obdobie minulého roka = 100 / The same period of previous year = 100																		
			2013			Rok 2014 / Year 2014															
			mesiac / month														*)	kvartál. indexy / quart. indices			
			10.	11.	12.	1.	2.	3.	4.	5.	6.	7.	8.	9.	10.	13		15	16	17	18
a	b	c	1	2	3	4	5	6	7	8	9	10	11	12	13	14	15	16	17	18	
	Priemysel spolu <i>Industry total</i>	1000,000000	98,6	98,0	98,3	97,5	96,3	96,0	95,6	96,4	96,7	97,2	96,4	96,1	96,1	96,4	96,6	96,2	96,6		
B	Ťažba a dobývanie <i>Mining and quarrying</i>	18,597734	97,6	97,2	97,2	99,8	100,1	101,3	101,3	99,9	100,1	101,3	103,0	104,0	104,3	101,5	100,4	100,5	102,7		
BA	Ťažba a dobývanie <i>Mining and quarrying</i>	18,597734	97,6	97,2	97,2	99,8	100,1	101,3	101,3	99,9	100,1	101,3	103,0	104,0	104,3	101,5	100,4	100,5	102,7		
C	Priemyselná výroba <i>Manufacturing</i>	547,056135	97,6	97,7	98,5	98,6	97,9	97,3	97,1	98,6	98,6	98,9	98,5	98,1	98,6	98,2	97,9	98,1	98,6		
CA	Výroba potravín, nápojov a tabaku <i>Manuf. of food products, beverage and tobacco products</i>	81,681709	100,1	99,4	98,6	98,4	98,3	98,0	98,0	97,9	97,8	98,2	98,3	98,2	98,0	98,2	98,3	97,9	98,3		
CB	Výroba textilu, odevov, kože a kožených výrobkov <i>Manuf. of textiles, apparel, leather and rel. products</i>	4,811200	102,1	102,0	102,9	102,4	102,7	102,9	102,1	101,4	102,6	102,6	101,2	100,9	101,3	102,0	102,7	102,0	101,6		
CC	Výroba drevených a papierových výrobkov, tlač <i>Manuf. of wood and paper products, and printing</i>	27,781194	100,7	99,8	99,5	99,7	100,3	100,5	100,5	99,6	99,8	100,5	100,9	100,1	99,6	100,1	100,2	99,9	100,5		
CD	Výroba koksu a rafinovaných ropných produktov <i>Manuf. of coke, and refined petroleum products</i>	61,280552	88,3	89,4	93,7	92,9	91,4	89,9	90,4	99,0	97,8	100,2	94,8	94,1	93,9	94,4	91,4	95,7	96,3		
CE	Výroba chemikálií a chemických produktov <i>Manufacture of chemicals and chemical products</i>	20,797084	91,9	94,9	95,2	93,8	95,3	94,6	95,1	96,0	95,1	99,6	96,9	96,2	100,0	96,2	94,5	95,4	97,6		
CF	Výroba zákl. farmaceut. výrobkov a farmaceut. prípr. <i>Manuf. of pharm. medic., chem. and botanical prod.</i>	5,766277	104,3	104,2	104,3	100,2	100,0	100,0	99,9	99,8	99,8	99,3	99,5	99,4	99,4	99,6	100,1	99,8	99,4		
CG	Výroba výr. z gumy, plastu a ost. nekov. min. výrobk. <i>Manuf. of rubb. and plast. pr. and oth. non-met. min. pr.</i>	64,097579	99,7	99,8	99,9	100,0	99,2	98,8	98,6	98,3	98,5	98,6	98,7	98,4	98,5	98,8	99,4	98,4	98,6		
CH	Výroba kovov a kov. konštrukcií okr. strojov a zar. <i>Manuf. of bas. met. and fab. met. pr. exc. mach. and eq.</i>	64,542194	97,2	97,2	97,1	97,4	97,5	96,5	96,7	97,0	97,7	97,7	97,8	97,8	97,9	97,4	97,1	97,2	97,8		
CI	Výroba počítačových, elektron. a optick. výrobkov <i>Manufacture of computer, electronic and optical pr.</i>	34,043080	100,0	100,7	100,1	99,8	99,7	97,9	98,2	98,1	97,9	98,1	98,1	98,2	98,6	98,5	99,1	98,1	98,1		
CJ	Výroba elektrických zariadení <i>Manufacture of electrical equipment</i>	12,322169	97,1	96,9	96,8	95,8	97,6	98,0	97,2	97,1	97,2	97,4	97,5	97,8	98,1	97,4	97,1	97,1	97,5		
CK	Výroba strojov a zariadení inde nezaraďovaných <i>Manufacture of machinery and equipment n.e.c.</i>	14,619448	103,2	102,0	101,6	100,2	102,6	99,5	98,9	98,4	97,6	101,6	101,6	102,2	103,0	100,6	100,8	98,3	101,8		
CL	Výroba dopravných prostriedkov <i>Manufacture of transport equipment</i>	122,305938	98,4	98,0	100,1	101,1	98,2	99,4	97,8	99,6	100,0	99,2	99,9	99,2	100,9	99,5	99,6	99,1	99,4		
CM	Ostatná výroba, oprava a inštalácia strojov a zar. <i>Other manuf., repair and instal. of machin. and eq.</i>	33,007711	101,3	103,3	100,5	103,0	102,6	99,8	99,7	100,4	100,7	99,2	100,0	99,9	99,7	100,5	101,8	100,3	99,6		
D	Dodávka elektriny, plynu a studeného vzduchu <i>Electricity, gas, steam and air-condition supply</i>	401,417533	99,9	98,3	97,9	95,5	93,5	93,3	92,8	93,1	93,7	94,1	93,0	92,7	92,3	93,4	94,1	93,3	93,2		
DA	Dodávka elektriny, plynu a studeného vzduchu <i>Electricity, gas, steam and air-condition supply</i>	401,417533	99,9	98,3	97,9	95,5	93,5	93,3	92,8	93,1	93,7	94,1	93,0	92,7	92,3	93,4	94,1	93,3	93,2		
E	Dodávka vody, čistenie a odvod odpad. vôd, odpady <i>Water supply, sewerage, waste manag. and remediation</i>	32,928598	101,2	101,7	101,7	102,0	101,0	101,5	101,4	101,4	101,4	101,3	101,5	101,3	101,1	101,5	101,5	101,4	101,4		
EA	Dodávka vody, čistenie a odvod odpad. vôd, odpady <i>Water supply, sewerage, waste manag. and remediation</i>	32,928598	101,2	101,7	101,7	102,0	101,0	101,5	101,4	101,4	101,4	101,3	101,5	101,3	101,1	101,5	101,5	101,4	101,4		

*) Priemer od začiatku roka / Average since the beginning of year

Tabuľka č.3A Tuzemsko / Table n.3A Domestic

Kód Code	Sekcia, subsekcia SK NACE Rev. 2 Sections, subsections of the NACE Rev. 2	Stála váha Constant weight	December 2010 = 100																	
			2013			Rok 2014 / Year 2014														
			mesiac / month														Priem.indexov/Avrg. of indices			
			10.	11.	12.	1.	2.	3.	4.	5.	6.	7.	8.	9.	10.	*)	1. Q.	2. Q.	3. Q.	4. Q.
a	b	c	1	2	3	4	5	6	7	8	9	10	11	12	13	14	15	16	17	18
	Priemysel spolu <i>Industry total</i>	1000,000000	105,9	105,2	105,1	104,6	102,8	102,4	102,2	102,5	102,6	102,6	102,2	102,1	101,8	102,6	103,3	102,4	102,3	
B	Ťažba a dobývanie <i>Mining and quarrying</i>	18,597734	101,0	101,1	102,3	103,3	105,5	104,3	104,5	102,9	103,0	104,6	105,5	106,2	105,3	104,5	104,4	103,5	105,4	
BA	Ťažba a dobývanie <i>Mining and quarrying</i>	18,597734	101,0	101,1	102,3	103,3	105,5	104,3	104,5	102,9	103,0	104,6	105,5	106,2	105,3	104,5	104,4	103,5	105,4	
C	Priemyselná výroba <i>Manufacturing</i>	547,056135	103,7	103,2	103,4	103,4	103,3	102,9	102,7	103,2	103,0	103,0	102,5	102,5	102,2	102,9	103,2	103,0	102,7	
CA	Výroba potravín, nápojov a tabaku <i>Manuf. of food products, beverage and tobacco products</i>	81,681709	107,5	107,6	106,7	106,7	107,2	106,5	106,3	106,2	106,3	106,0	105,9	106,0	105,4	106,3	106,8	106,3	106,0	
CB	Výroba textilu, odevov, kože a kožených výrobkov <i>Manuf. of textiles, apparel, leather and rel. products</i>	4,811200	105,4	105,5	105,8	105,6	106,3	107,0	106,8	106,5	107,1	106,9	106,3	106,9	106,8	106,6	106,3	106,8	106,7	
CC	Výroba drevených a papierových výrobkov, tlač <i>Manuf. of wood and paper products, and printing</i>	27,781194	97,1	96,3	95,7	96,4	96,4	97,0	97,1	96,1	96,7	96,5	96,6	96,6	96,7	96,6	96,6	96,6	96,6	
CD	Výroba koksu a rafinovaných ropných produktov <i>Manuf. of coke, and refined petroleum products</i>	61,280552	121,2	118,7	120,9	118,8	117,4	115,6	114,5	119,6	117,8	119,6	116,2	117,0	113,8	117,0	117,3	117,3	117,6	
CE	Výroba chemikálií a chemických produktov <i>Manufacture of chemicals and chemical products</i>	20,797084	95,6	94,2	94,7	95,0	94,4	95,7	96,4	95,5	95,8	98,0	96,0	95,7	95,6	95,8	95,0	95,9	96,6	
CF	Výroba zákl. farmaceut. výrobkov a farmaceut. prípr. <i>Manuf. of pharmaceut. products, chem. and botanical prod.</i>	5,766277	111,8	111,8	111,8	111,9	111,9	111,8	111,7	111,7	111,8	111,1	111,2	111,2	111,1	111,5	111,9	111,7	111,2	
CG	Výroba vyr. z gumy, plastu a ost. nekov. min. výrobk. <i>Manuf. of rubber, plastic and other non-metallic min. prod.</i>	64,097579	101,8	101,7	101,8	102,0	101,5	101,2	100,9	101,0	100,9	100,9	100,6	100,5	100,3	101,0	101,6	100,9	100,7	
CH	Výroba kovov a kov. konštrukcií okr. strojov a zar. <i>Manuf. of bas. metal and fab. metal products, exc. mach. and eq.</i>	64,542194	99,7	99,0	98,7	98,6	98,6	98,5	98,1	99,2	99,3	98,9	98,2	97,5	97,6	98,5	98,6	98,9	98,2	
CI	Výroba počítačových, elektron. a optick. výrobkov <i>Manufacture of computer, electronic and optical prod.</i>	34,043080	103,5	103,7	103,6	103,0	103,4	101,5	102,1	102,1	101,8	102,3	102,2	101,6	102,1	102,2	102,6	102,0	102,0	
CJ	Výroba elektrických zariadení <i>Manufacture of electrical equipment</i>	12,322169	101,7	101,2	101,1	100,6	100,5	100,5	100,1	99,9	99,8	99,5	99,5	99,5	99,8	100,0	100,5	99,9	99,5	
CK	Výroba strojov a zariadení inde nezaradených <i>Manufacture of machinery and equipment n.e.c.</i>	14,619448	105,0	104,6	105,1	105,6	109,0	106,9	106,6	105,5	106,7	109,1	108,9	108,6	108,2	107,5	107,2	106,3	108,9	
CL	Výroba dopravných prostriedkov <i>Manufacture of transport equipment</i>	122,305938	96,0	95,9	96,7	97,6	97,0	97,2	97,1	96,6	96,4	95,6	95,8	96,1	96,9	96,6	97,3	96,7	95,8	
CM	Ostatná výroba, oprava a inštalácia strojov a zar. <i>Other manufacturing, repair and installation of machinery and equipment</i>	33,007711	111,0	110,8	110,2	110,4	110,5	111,4	111,6	111,6	111,3	110,6	110,8	110,8	110,7	111,0	110,8	111,5	110,7	
D	Dodávka elektriny, plynu a studeného vzduchu <i>Electricity, gas, steam and air-conditioning supply</i>	401,417533	108,7	107,7	107,0	105,7	101,4	100,8	100,5	100,8	101,3	101,1	100,9	100,5	100,3	101,3	102,6	100,9	100,8	
DA	Dodávka elektriny, plynu a studeného vzduchu <i>Electricity, gas, steam and air-conditioning supply</i>	401,417533	108,7	107,7	107,0	105,7	101,4	100,8	100,5	100,8	101,3	101,1	100,9	100,5	100,3	101,3	102,6	100,9	100,8	
E	Dodávka vody, čistenie a odvod odpad. vôd, odpady <i>Water supply, sewerage, waste management and remediation</i>	32,928598	110,7	110,9	110,8	111,0	111,4	111,9	111,9	111,7	111,7	111,8	112,1	112,1	111,9	111,8	111,4	111,8	112,0	
EA	Dodávka vody, čistenie a odvod odpad. vôd, odpady <i>Water supply, sewerage, waste management and remediation</i>	32,928598	110,7	110,9	110,8	111,0	111,4	111,9	111,9	111,7	111,7	111,8	112,1	112,1	111,9	111,8	111,4	111,8	112,0	

*) Priemer od začiatku roka / Average since the beginning of year

Tabuľka č.4A Tuzemsko / Table n.4A Domestic

Kód Code	Sekcia, subsekcia SK NACE Rev. 2 Sections, subsections of the NACE Rev. 2	Stála váha Constant weight	December minulého roka = 100 / December of previous year = 100																		
			2013			Rok 2014 / Year 2014															
			mesiac / month														*)	kvartál. indexy / quart. indices			
			10.	11.	12.	1.	2.	3.	4.	5.	6.	7.	8.	9.	10.	11.		12.	13.	14.	1. Q.
a	b	c	1	2	3	4	5	6	7	8	9	10	11	12	13	14	15	16	17	18	
	Priemysel spolu <i>Industry total</i>	1000,000000	100,8	100,1	100,0	99,5	97,8	97,4	97,2	97,5	97,6	97,6	97,2	97,1	96,9	97,6	98,3	97,4	97,3		
B	Ťažba a dobývanie <i>Mining and quarrying</i>	18,597734	98,7	98,8	100,0	101,0	103,1	102,0	102,2	100,6	100,7	102,2	103,1	103,8	102,9	102,2	102,1	101,2	103,0		
BA	Ťažba a dobývanie <i>Mining and quarrying</i>	18,597734	98,7	98,8	100,0	101,0	103,1	102,0	102,2	100,6	100,7	102,2	103,1	103,8	102,9	102,2	102,1	101,2	103,0		
C	Priemyselná výroba <i>Manufacturing</i>	547,056135	100,3	99,8	100,0	100,0	99,9	99,5	99,3	99,8	99,6	99,6	99,1	99,1	98,8	99,5	99,8	99,6	99,3		
CA	Výroba potravín, nápojov a tabaku <i>Manuf. of food products, beverage and tobacco products</i>	81,681709	100,7	100,8	100,0	100,0	100,5	99,8	99,6	99,5	99,6	99,3	99,3	99,3	98,8	99,6	100,1	99,6	99,3		
CB	Výroba textilu, odevov, kože a kožených výrobkov <i>Manuf. of textiles, apparel, leather and rel. products</i>	4,811200	99,6	99,7	100,0	99,8	100,5	101,1	100,9	100,7	101,2	101,0	100,5	101,0	100,9	100,8	100,5	100,9	100,9		
CC	Výroba drevených a papierových výrobkov, tlač <i>Manuf. of wood and paper products, and printing</i>	27,781194	101,5	100,6	100,0	100,7	100,7	101,4	101,5	100,4	101,0	100,8	100,9	100,9	101,0	100,9	100,9	100,9	100,9		
CD	Výroba koksu a rafinovaných ropných produktov <i>Manuf. of coke, and refined petroleum products</i>	61,280552	100,2	98,2	100,0	98,3	97,1	95,6	94,7	98,9	97,4	98,9	96,1	96,8	94,1	96,8	97,0	97,0	97,3		
CE	Výroba chemikálií a chemických produktov <i>Manufacture of chemicals and chemical products</i>	20,797084	101,0	99,5	100,0	100,3	99,7	101,1	101,8	100,8	101,2	103,5	101,4	101,1	101,0	101,2	100,3	101,3	102,0		
CF	Výroba zákl. farmaceut. výrobkov a farmaceut. prípr. <i>Manuf. of pharm. medic., chem. and botanical prod.</i>	5,766277	100,0	100,0	100,0	100,1	100,1	100,0	99,9	99,9	100,0	99,4	99,5	99,5	99,4	99,7	100,1	99,9	99,5		
CG	Výroba výr. z gumy, plastu a ost. nekov. min. výrobk. <i>Manuf. of rubb. and plast. pr. and oth. non-met. min. pr.</i>	64,097579	100,0	99,9	100,0	100,2	99,7	99,4	99,1	99,2	99,1	99,1	98,8	98,7	98,5	99,2	99,8	99,1	98,9		
CH	Výroba kovov a kov. konštrukcií okr. strojov a zar. <i>Manuf. of bas. met. and fab. met. pr. exc. mach. and eq.</i>	64,542194	101,0	100,3	100,0	99,9	99,9	99,8	99,4	100,5	100,6	100,2	99,5	98,8	98,9	99,8	99,9	100,2	99,5		
CI	Výroba počítačových, elektron. a optick. výrobkov <i>Manufacture of computer, electronic and optical pr.</i>	34,043080	99,9	100,1	100,0	99,4	99,8	98,0	98,6	98,6	98,3	98,7	98,6	98,1	98,6	98,6	99,0	98,5	98,5		
CJ	Výroba elektrických zariadení <i>Manufacture of electrical equipment</i>	12,322169	100,6	100,1	100,0	99,5	99,4	99,4	99,0	98,8	98,7	98,4	98,4	98,4	98,7	98,9	99,4	98,8	98,4		
CK	Výroba strojov a zariadení inde nezaraďovaných <i>Manufacture of machinery and equipment n.e.c.</i>	14,619448	99,9	99,5	100,0	100,5	103,7	101,7	101,4	100,4	101,5	103,8	103,6	103,3	102,9	102,3	102,0	101,1	103,6		
CL	Výroba dopravných prostriedkov <i>Manufacture of transport equipment</i>	122,305938	99,3	99,2	100,0	100,9	100,3	100,5	100,4	99,9	99,7	98,9	99,1	99,4	100,2	99,9	100,6	100,0	99,1		
CM	Ostatná výroba, oprava a inštalácia strojov a zar. <i>Other manuf., repair and instal. of machin. and eq.</i>	33,007711	100,7	100,5	100,0	100,2	100,3	101,1	101,3	101,3	101,0	100,4	100,5	100,5	100,5	100,7	100,5	101,2	100,5		
D	Dodávka elektriny, plynu a studeného vzduchu <i>Electricity, gas, steam and air-condition supply</i>	401,417533	101,6	100,7	100,0	98,8	94,8	94,2	93,9	94,2	94,7	94,5	94,3	93,9	93,7	94,7	95,9	94,3	94,2		
DA	Dodávka elektriny, plynu a studeného vzduchu <i>Electricity, gas, steam and air-condition supply</i>	401,417533	101,6	100,7	100,0	98,8	94,8	94,2	93,9	94,2	94,7	94,5	94,3	93,9	93,7	94,7	95,9	94,3	94,2		
E	Dodávka vody, čistenie a odvod odpad. vôd, odpady <i>Water supply, sewerage, waste manag. and remediation</i>	32,928598	99,9	100,1	100,0	100,2	100,5	101,0	101,0	100,8	100,8	100,9	101,2	101,2	101,0	100,9	100,5	100,9	101,1		
EA	Dodávka vody, čistenie a odvod odpad. vôd, odpady <i>Water supply, sewerage, waste manag. and remediation</i>	32,928598	99,9	100,1	100,0	100,2	100,5	101,0	101,0	100,8	100,8	100,9	101,2	101,2	101,0	100,9	100,5	100,9	101,1		

*) Priemer od začiatku roka / Average since the beginning of year

Tabuľka č.5A Tuzemsko / Table n.5A Domestic

Kód Code	Sekcia, subsekcia SK NACE Rev. 2 Sections, subsections of the NACE Rev. 2	Stála váha Constant weight	December 2005 = 100																	
			2013			Rok 2014 / Year 2014														
			mesiac / month														kvartál. indexy / quart. indices			
			10.	11.	12.	1.	2.	3.	4.	5.	6.	7.	8.	9.	10.	*)	1. Q.	2. Q.	3. Q.	4. Q.
a	b	c	1	2	3	4	5	6	7	8	9	10	11	12	13	14	15	16	17	18
	Priemysel spolu <i>Industry total</i>	1000,000000	111,9	111,1	111,0	110,5	108,6	108,2	108,0	108,3	108,4	108,4	108,0	107,9	107,5	108,4	109,1	108,2	108,1	
B	Ťažba a dobývanie <i>Mining and quarrying</i>	17,973166	128,6	128,7	130,2	131,5	134,3	132,8	133,0	131,0	131,1	133,2	134,3	135,2	134,0	133,0	132,9	131,7	134,2	
BA	Ťažba a dobývanie <i>Mining and quarrying</i>	17,973166	128,6	128,7	130,2	131,5	134,3	132,8	133,0	131,0	131,1	133,2	134,3	135,2	134,0	133,0	132,9	131,7	134,2	
C	Priemyselná výroba <i>Manufacturing</i>	596,714762	100,8	100,3	100,5	100,5	100,4	100,0	99,8	100,3	100,1	100,1	99,6	99,6	99,3	100,0	100,3	100,1	99,8	
CA	Výroba potravín, nápojov a tabaku <i>Manuf. of food products, beverage and tobacco products</i>	126,136814	112,3	112,4	111,4	111,4	112,0	111,2	111,0	110,9	111,0	110,7	110,6	110,7	110,1	111,0	111,5	111,0	110,7	
CB	Výroba textilu, odevov, kože a kožených výrobkov <i>Manuf. of textiles, apparel, leather and rel. products</i>	13,300387	109,9	110,0	110,4	110,1	110,9	111,6	111,4	111,1	111,7	111,5	110,9	111,5	111,4	111,2	110,9	111,4	111,3	
CC	Výroba drevených a papierových výrobkov, tlač <i>Manuf. of wood and paper products, and printing</i>	46,344368	93,5	92,7	92,1	92,8	92,8	93,4	93,5	92,5	93,1	92,9	93,0	93,0	93,1	93,0	93,0	93,0	93,0	
CD	Výroba koksu a rafinovaných ropných produktov <i>Manuf. of coke, and refined petroleum products</i>	33,722361	125,2	122,6	124,9	122,7	121,3	119,4	118,3	123,5	121,7	123,5	120,0	120,8	117,5	120,9	121,1	121,2	121,4	
CE	Výroba chemikálií a chemických produktov <i>Manufacture of chemicals and chemical products</i>	20,356390	103,2	101,7	102,3	102,6	101,9	103,3	104,1	103,1	103,4	105,8	103,7	103,3	103,2	103,4	102,6	103,5	104,3	
CF	Výroba zákl. farmaceut. výrobkov a farmaceut. prípr. <i>Manuf. of pharmaceut. products, chem. and botanical prod.</i>	9,236749	111,5	111,5	111,5	111,6	111,6	111,5	111,4	111,4	111,5	110,8	110,9	110,9	110,8	111,2	111,6	111,4	110,9	
CG	Výroba výr. z gummy, plastu a ost. nekov. min. výrobk. <i>Manuf. of rubber, plastic and other non-metallic min. prod.</i>	82,242354	98,5	98,4	98,5	98,7	98,2	97,9	97,6	97,7	97,6	97,6	97,3	97,3	97,1	97,7	98,3	97,6	97,4	
CH	Výroba kovov a kov. konštrukcií okr. strojov a zar. <i>Manuf. of basic metal and fabricated metal products, exc. machinery and equipment</i>	83,355949	99,8	99,1	98,8	98,7	98,7	98,6	98,2	99,3	99,4	99,0	98,3	97,6	97,7	98,6	98,7	99,0	98,3	
CI	Výroba počítačových, elektron. a optick. výrobkov <i>Manufacture of computer, electronic and optical products</i>	17,415735	98,3	98,5	98,4	97,8	98,2	96,4	97,0	97,0	96,7	97,2	97,1	96,5	97,0	97,1	97,5	96,9	96,9	
CJ	Výroba elektrických zariadení <i>Manufacture of electrical equipment</i>	25,578714	88,0	87,5	87,5	87,0	86,9	86,9	86,6	86,4	86,3	86,1	86,1	86,1	86,3	86,5	86,9	86,4	86,1	
CK	Výroba strojov a zariadení inde nezaradených <i>Manufacture of machinery and equipment n.e.c.</i>	33,773172	103,6	103,2	103,7	104,2	107,6	105,5	105,2	104,1	105,3	107,7	107,5	107,2	106,8	106,1	105,8	104,9	107,5	
CL	Výroba dopravných prostriedkov <i>Manufacture of transport equipment</i>	94,153247	79,7	79,6	80,2	81,0	80,5	80,7	80,6	80,2	80,0	79,3	79,5	79,7	80,4	80,2	80,7	80,3	79,5	
CM	Ostatná výroba, oprava a inštalácia strojov a zar. <i>Other manufacturing, repair and installation of machinery and equipment</i>	11,098522	113,9	113,7	113,1	113,3	113,4	114,3	114,5	114,5	114,2	113,5	113,7	113,7	113,6	113,9	113,7	114,4	113,6	
D	Dodávka elektriny, plynu a studeného vzduchu <i>Electricity, gas, steam and air-conditioning supply</i>	372,364224	127,5	126,3	125,5	123,9	118,9	118,2	117,8	118,2	118,8	118,5	118,3	117,8	117,6	118,8	120,3	118,3	118,2	
DA	Dodávka elektriny, plynu a studeného vzduchu <i>Electricity, gas, steam and air-conditioning supply</i>	372,364224	127,5	126,3	125,5	123,9	118,9	118,2	117,8	118,2	118,8	118,5	118,3	117,8	117,6	118,8	120,3	118,3	118,2	
E	Dodávka vody, čistenie a odvod odpad. vôd, odpady <i>Water supply, sewerage, waste management and remediation</i>	12,947848	145,7	146,0	145,9	146,1	146,7	147,3	147,3	147,1	147,1	147,2	147,6	147,6	147,3	147,1	146,7	147,2	147,5	
EA	Dodávka vody, čistenie a odvod odpad. vôd, odpady <i>Water supply, sewerage, waste management and remediation</i>	12,947848	145,7	146,0	145,9	146,1	146,7	147,3	147,3	147,1	147,1	147,2	147,6	147,6	147,3	147,1	146,7	147,2	147,5	

*) Priemer od začiatku roka / Average since the beginning of year

Tabuľka č.6A Tuzemsko / Table n.6A Domestic

Kód Code	Sekcia, subsekcia SK NACE Rev. 2 Sections, subsections of the NACE Rev. 2	Stála váha Constant weight	Priemer roka 2010 = 100 / Average of year 2010 = 100 *)																		
			2013			Rok 2014 / Year 2014															
			mesiac / month														kvartál. indexy / quart. indices				
			10.	11.	12.	1.	2.	3.	4.	5.	6.	7.	8.	9.	10.	**)	1. Q.	2. Q.	3. Q.	4. Q.	
a	b	c	1	2	3	4	5	6	7	8	9	10	11	12	13	14	15	16	17	18	
	Priemysel spolu <i>Industry total</i>	1000,000000	106,2	105,5	105,4	104,9	103,1	102,7	102,5	102,8	102,9	102,9	102,5	102,4	102,1	102,9	103,6	102,7	102,6		
B	Ťažba a dobývanie <i>Mining and quarrying</i>	18,597734	108,6	108,7	110,0	111,1	113,4	112,2	112,4	110,6	110,8	112,5	113,4	114,2	113,2	112,4	112,3	111,3	113,3		
BA	Ťažba a dobývanie <i>Mining and quarrying</i>	18,597734	108,6	108,7	110,0	111,1	113,4	112,2	112,4	110,6	110,8	112,5	113,4	114,2	113,2	112,4	112,3	111,3	113,3		
C	Priemyselná výroba <i>Manufacturing</i>	547,056135	104,3	103,8	104,0	104,0	103,9	103,5	103,3	103,8	103,6	103,6	103,1	103,1	102,8	103,5	103,8	103,6	103,3		
CA	Výroba potravín, nápojov a tabaku <i>Manuf. of food products, beverage and tobacco products</i>	81,681709	108,7	108,8	107,9	107,9	108,4	107,7	107,5	107,4	107,5	107,2	107,1	107,2	106,6	107,5	108,0	107,5	107,2		
CB	Výroba textilu, odevov, kože a kožených výrobkov <i>Manuf. of textiles, apparel, leather and rel. products</i>	4,811200	107,8	107,9	108,2	108,0	108,7	109,4	109,2	108,9	109,5	109,3	108,7	109,3	109,2	109,0	108,7	109,2	109,1		
CC	Výroba drevených a papierových výrobkov, tlač <i>Manuf. of wood and paper products, and printing</i>	27,781194	97,8	97,0	96,4	97,1	97,1	97,7	97,8	96,8	97,4	97,2	97,3	97,3	97,4	97,3	97,3	97,3	97,3		
CD	Výroba koksu a rafinovaných ropných produktov <i>Manuf. of coke, and refined petroleum products</i>	61,280552	133,6	130,9	133,3	131,0	129,4	127,5	126,2	131,9	129,9	131,9	128,1	129,0	125,5	129,0	129,3	129,3	129,7		
CE	Výroba chemikálií a chemických produktov <i>Manufacture of chemicals and chemical products</i>	20,797084	106,9	105,4	105,9	106,3	105,6	107,0	107,8	106,8	107,2	109,6	107,4	107,0	106,9	107,2	106,3	107,3	108,1		
CF	Výroba zákl. farmaceut. výrobkov a farmaceut. prípr. <i>Manuf. of pharm. medic., chem. and botanical prod.</i>	5,766277	117,2	117,2	117,2	117,3	117,3	117,2	117,1	117,1	117,2	116,5	116,6	116,6	116,5	116,9	117,3	117,1	116,6		
CG	Výroba výr. z gumy, plastu a ost. nekov. min. výrobk. <i>Manuf. of rubb. and plast. pr. and oth. non-met. min. pr.</i>	64,097579	100,8	100,7	100,8	101,0	100,5	100,2	99,9	100,0	99,9	99,9	99,6	99,5	99,3	100,0	100,6	99,9	99,7		
CH	Výroba kovov a kov. konštrukcií okr. strojov a zar. <i>Manuf. of bas. met. and fab. met. pr. exc. mach. and eq.</i>	64,542194	98,4	97,7	97,4	97,3	97,3	97,2	96,8	97,9	98,0	97,6	96,9	96,2	96,3	97,2	97,3	97,6	96,9		
CI	Výroba počítačových, elektron. a optick. výrobkov <i>Manufacture of computer, electronic and optical pr.</i>	34,043080	100,9	101,1	101,0	100,4	100,8	98,9	99,5	99,5	99,2	99,7	99,6	99,0	99,5	99,6	100,0	99,4	99,4		
CJ	Výroba elektrických zariadení <i>Manufacture of electrical equipment</i>	12,322169	99,5	99,0	98,9	98,4	98,3	98,3	97,9	97,7	97,7	97,4	97,4	97,4	97,7	97,8	98,3	97,7	97,4		
CK	Výroba strojov a zariadení inde nezaraďených <i>Manufacture of machinery and equipment n.e.c.</i>	14,619448	106,8	106,4	106,9	107,4	110,9	108,7	108,4	107,3	108,5	111,0	110,8	110,5	110,1	109,4	109,1	108,1	110,8		
CL	Výroba dopravných prostriedkov <i>Manufacture of transport equipment</i>	122,305938	93,4	93,3	94,1	94,9	94,4	94,6	94,5	94,0	93,8	93,0	93,2	93,5	94,3	94,0	94,6	94,1	93,2		
CM	Ostatná výroba, oprava a inštalácia strojov a zar. <i>Other manuf., repair and instal. of machin. and eq.</i>	33,007711	114,3	114,1	113,5	113,7	113,8	114,7	114,9	114,9	114,6	113,9	114,1	114,1	114,0	114,3	114,1	114,8	114,0		
D	Dodávka elektriny, plynu a studeného vzduchu <i>Electricity, gas, steam and air-condition supply</i>	401,417533	108,4	107,4	106,7	105,4	101,1	100,5	100,2	100,5	101,0	100,8	100,6	100,2	100,0	101,0	102,3	100,6	100,5		
DA	Dodávka elektriny, plynu a studeného vzduchu <i>Electricity, gas, steam and air-condition supply</i>	401,417533	108,4	107,4	106,7	105,4	101,1	100,5	100,2	100,5	101,0	100,8	100,6	100,2	100,0	101,0	102,3	100,6	100,5		
E	Dodávka vody, čistenie a odvod odpad. vôd, odpady <i>Water supply, sewerage, waste manag. and remediation</i>	32,928598	113,8	114,0	113,9	114,1	114,5	115,0	115,0	114,8	114,8	114,9	115,2	115,2	115,0	114,9	114,5	114,9	115,1		
EA	Dodávka vody, čistenie a odvod odpad. vôd, odpady <i>Water supply, sewerage, waste manag. and remediation</i>	32,928598	113,8	114,0	113,9	114,1	114,5	115,0	115,0	114,8	114,8	114,9	115,2	115,2	115,0	114,9	114,5	114,9	115,1		

*) Upravené koeficientami na podmienky revidovanej schémy / Adjusted by coefficients to the revised scheme conditions

**) Priemer od začiatku roka / Average since the beginning of year

Indexy cien priemyselných výrobcov podľa SK NACE Rev. 2 za mesiac október 2014
Industrial producers price indices by the NACE Rev. 2 in month October 2014

Tabuľka č.7A Tuzemsko / Table n.7A Domestic

Kód SK NACE Code of NACE	SK NACE Rev. 2	Počet reprez. Number repres.	Rok 2014 / Year 2014								NACE Rev. 2
			December 2010 = 100 December 2010 = 100				Rovnaké obdobie minulého roka = 100 The same period of previous year = 100				
			mesiac / month				mesiac / month				
			8.	9.	10.	*)	8.	9.	10.	*)	
1	2	3	4	5	6	7	8	9	10	11	12
Priemysel spolu		3719	102,2	102,1	101,8	102,6	96,4	96,1	96,1	96,4	Industry total
B Ťažba a dobývanie		120	105,5	106,2	105,3	104,5	103,0	104,0	104,3	101,5	Mining and quarrying
BA Ťažba a dobývanie		120	105,5	106,2	105,3	104,5	103,0	104,0	104,3	101,5	Mining and quarrying
BA05	Ťažba uhlia a lignitu	8	109,7	110,8	108,5	106,8	105,2	106,2	108,1	103,2	Mining of coal and lignite
BA052	Ťažba lignitu	8	109,7	110,8	108,5	106,8	105,2	106,2	108,1	103,2	Mining of lignite
BA06	Ťažba ropy a zemného plynu	1	D	D	D	D	D	D	D	D	Extraction of crude petroleum and natural gas
BA062	Ťažba zemného plynu	1	D	D	D	D	D	D	D	D	Extraction of natural gas
BA08	Iná Ťažba a dobývanie	111	99,7	99,9	100,2	100,1	100,9	101,8	100,8	100,6	Other mining and quarrying
BA081	Dobývanie kameňa, piesku a ílu	99	99,3	99,6	100,0	100,0	101,1	102,4	101,0	100,8	Quarrying of stone, sand and clay
BA089	Ťažba a dobývanie i. n.	12	101,0	100,7	100,7	100,7	100,3	99,9	100,0	99,9	Mining and quarrying n.e.c.
C Priemyselná výroba		3158	102,5	102,5	102,2	102,9	98,5	98,1	98,6	98,2	Manufacturing
CA Výroba potravín, nápojov a tabaku		1171	105,9	106,0	105,4	106,3	98,3	98,2	98,0	98,2	Manuf.of food products,bever.and tobacco products
CA10	Výroba potravín	942	105,5	105,5	105,0	105,8	98,0	97,7	97,9	97,8	Manufacture of food products
CA101	Spracovanie a konzervovanie mäsa a mäs. výrobkov	279	108,5	108,6	108,1	108,9	97,4	96,1	96,3	96,8	Processing and preserv.of meet and prod.of meet
CA102	Spracovanie a konzervovanie rýb a kôrovcov	18	111,8	111,8	111,8	111,9	100,0	98,6	99,4	99,2	Processing and preserving of fish and crustaceans
CA103	Spracovanie a konzervovanie ovocia a zeleniny	59	97,2	96,8	97,5	98,1	101,0	100,3	100,9	100,6	Processing and preserving of fruit and vegetables
CA104	Výroba rastlin, živočíšnych olejov tukov	9	83,9	83,9	83,7	84,7	96,0	95,6	96,4	93,8	Manufacture of vegetable and animal oils nad fats
CA105	Výroba mliečnych výrobkov	105	108,7	108,3	106,1	108,2	106,7	105,4	102,8	107,4	Manufacture of dairy products
CA106	Výr.mlynských výrobkov, škrobu a škrob. výrobkov	50	107,7	107,0	106,8	108,4	88,9	91,6	94,3	88,1	Manuf.of grain mill prod.starches and starch prod.
CA107	Výroba pečiva a múčnych výrobkov	206	103,6	103,8	103,8	103,3	98,2	99,1	99,4	97,8	Manufacture of bakery and farinaceous products
CA108	Výroba ostatných potravinárskych výrobkov	152	100,6	100,7	101,4	102,7	92,4	92,7	94,1	93,0	Manufacture of other food products
CA109	Výroba a príprava krmív pre zvieratá	64	121,0	121,6	124,5	119,9	88,2	88,7	93,5	87,8	Manufacture of prepared animal feeds
CA11	Výroba nápojov	229	107,2	107,6	106,8	107,6	99,3	99,8	98,7	99,0	Manufacture of beverages
CA110	Výroba nápojov	229	107,2	107,6	106,8	107,6	99,3	99,8	98,7	99,0	Manufacture of beverages
CB Výroba textilu, odevov, kože a kožených výrobkov		112	106,3	106,9	106,8	106,6	101,2	100,9	101,3	102,0	Manuf.of textiles,apparel,leather and rel.products
CB13	Výroba textilu	42	108,8	108,8	108,8	107,9	104,0	103,0	103,0	102,7	Manufacture of textiles
CB131	Príprava a spriadanie textilných vlákien	1	D	D	D	D	D	D	D	D	Preparation and spinning of textile fibres
CB132	Tkanie textilu	2	D	D	D	D	D	D	D	D	Weaving of textiles
CB139	Výroba ostatného textilu	39	108,7	108,7	108,7	107,6	104,7	103,6	103,6	103,1	Manufacture of other textiles
CB14	Výroba odevov	53	107,1	107,2	106,7	107,2	102,2	100,2	100,9	102,0	Manufacture of wearing apparel
CB141	Výroba odevov okrem kožušinových odevov	44	103,0	103,2	102,5	103,4	101,0	98,2	99,2	101,0	Manufacture of wearing apparel, except fur apparel
CB143	Výroba pletených a háčkových odevov	9	117,9	117,9	117,9	117,3	105,0	105,0	105,0	104,5	Manufacture of knitted and crocheted apparel
CB15	Výroba kože a kožených výrobkov	17	104,8	106,1	106,1	105,8	99,6	100,9	101,0	101,8	Manufacture of leather and related products
CB151	Činenie a apret.kože;výr.kufrov a farbenie kože	1	D	D	D	D	D	D	D	D	Tanning and dressing of leather;manuf of luggage
CB152	Výroba obuvi	16	106,0	107,7	107,7	107,3	99,5	101,1	101,2	102,3	Manufacture of footwear
CC Výroba drevených a papierových výrobkov, tlač		189	96,6	96,6	96,7	96,6	100,9	100,1	99,6	100,1	Manuf.of wood and paper products, and printing

*) Priemer od začiatku roka / Average since the beginning of year

Note: D - data not being published for individual protection reasons

Indexy cien priemyselných výrobcov podľa SK NACE Rev. 2 za mesiac október 2014
Industrial producers price indices by the NACE Rev. 2 in month October 2014

Tabuľka č.7A Tuzemsko / Table n.7A Domestic

1. pokračovanie / 1 st. continuation

Kód SK NACE Code of NACE 1	SK NACE Rev. 2 2	Počet reprez. Number repres. 3	Rok 2014 / Year 2014								NACE Rev. 2 12
			December 2010 = 100 December 2010 = 100				Rovnaké obdobie minulého roka = 100 The same period of previous year = 100				
			mesiac / month				mesiac / month				
			8.	9.	10.	*)	8.	9.	10.	*)	
4	5	6	7	8	9	10	11				
CC16	Sprac.dreva a výroba výrobkov z dreva	50	108,5	108,7	108,4	108,0	100,6	99,7	99,6	100,6	Manufacture of wood and of products of wood
CC161	Pilovanie a hobľovanie dreva	27	110,1	109,6	108,5	108,4	101,8	100,3	100,2	100,9	Sawmilling and planing o wood
CC162	Výroba výr.z dreva, slamy a pružitého materiálu	23	107,6	108,2	108,4	107,8	100,1	99,4	99,4	100,4	Manufacture of prod.of wood, straw, plaining mat.
CC17	Výroba papiera a papierových výrobkov	74	90,9	90,9	91,1	91,3	98,9	98,1	97,5	98,6	Manufacture of paper and paper products
CC171	Výroba celulózy,papiera a lepenky	16	85,6	85,4	85,2	85,8	92,2	91,2	93,1	93,2	Manufacture of pulp, paper and paperboard
CC172	Výroba výrobkov z papiera a lepenky	58	94,8	95,0	95,4	95,3	103,9	103,1	100,5	102,6	Manufacture of articles of paper and paperboard
CC18	Tlač a reprodukcia záznamových médií	65	97,6	97,4	97,5	97,3	105,3	104,6	103,6	103,0	Printing and reproduction of recorded media
CC181	Tlač a služby súvisiace s tlačou	65	97,6	97,4	97,5	97,3	105,3	104,6	103,6	103,0	Printing and service activities related to print.
CD	Výroba koksu a rafinovaných ropných produktov	10	116,2	117,0	113,8	117,0	94,8	94,1	93,9	94,4	Manuf.of coke, and refined petroleum products
CD19	Výroba koksu a rafinovaných ropných produktov	10	116,2	117,0	113,8	117,0	94,8	94,1	93,9	94,4	Manufacture of coke and refined petroleum products
CD192	Výroba rafinovaných ropných produktov	10	116,2	117,0	113,8	117,0	94,8	94,1	93,9	94,4	Manufacture of refined petroleum products
CE	Výroba chemikálií a chemických produktov	173	96,0	95,7	95,6	95,8	96,9	96,2	100,0	96,2	Manufacture of chemicals and chemical products
CE20	Výroba chemikálií a chemických produktov	173	96,0	95,7	95,6	95,8	96,9	96,2	100,0	96,2	Manufacture of chemicals and chemical products
CE201	Výroba základných chemikálií, priem. hnojív	73	101,3	100,4	100,3	100,5	97,5	95,9	98,8	97,0	Manufacture of basic chemicals, fertilisers
CE203	Výroba farieb,lakov a tmelov	34	110,0	110,3	110,2	110,5	98,2	98,9	98,2	100,0	Manufacture of paints, printing ink and mastics
CE204	Výr.mydla,čist.prostriedkov a toalet. prípravkov	39	103,6	103,6	103,6	102,9	101,1	101,1	101,1	101,0	Manufacture of soap and detergents and toil.prep.
CE205	Výroba ostatných chemických výrobkov	23	80,5	81,4	81,2	81,6	93,7	94,8	103,2	92,2	Manufacture of other chemical products
CE206	Výroba umelých vlákien	4	131,7	131,7	131,7	128,1	107,3	108,6	108,6	106,0	Manufacture of man-made fibres
CF	Výroba zákl.farmaceut.výrobkov a farmaceut.prípr.	61	111,2	111,2	111,1	111,5	99,5	99,4	99,4	99,6	Manuf.of pharmac.medic.,chem.and botanical prod.
CF21	Výroba zákl.farmaceut.výrobkov a farmaceut. prípr.	61	111,2	111,2	111,1	111,5	99,5	99,4	99,4	99,6	Manuf.of basic pharmac.prod. and pharmac.preparat.
CF211	Výroba základných farmaceutických výrobkov	10	105,8	105,8	105,8	105,8	103,2	103,2	103,2	103,4	Manufacture of basic pharmaceutical products
CF212	Výroba farmaceutických prípravkov	51	111,3	111,3	111,3	111,7	99,3	99,2	99,3	99,6	Manufacture of pharmaceutical preparations
CG	Výroba výr.z gummy,plastu a ost.nekov.min.výrobn.	452	100,6	100,5	100,3	101,0	98,7	98,4	98,5	98,8	Manuf.of rubb.and plast.pr.and oth.non-met.min.pr.
CG22	Výroba výrobkov z gummy a plastu	226	104,1	104,0	103,9	104,2	99,8	99,1	99,0	99,5	Manufacture of rubber and plastic product
CG221	Výroba výrobkov z gummy	45	113,3	113,4	113,3	113,8	96,1	96,4	96,3	96,7	Manufacture of rubber products
CG222	Výroba plastových výrobkov	181	101,7	101,6	101,6	101,7	100,8	99,9	99,8	100,3	Manufacture of plastics products
CG23	Výroba ostatných nekovových minerálnych výrobkov	226	96,2	96,2	95,8	97,0	97,3	97,5	98,0	97,9	Manufacture of other non-metallic mineral products
CG231	Výroba skla a výrobkov zo skla	24	86,7	86,7	86,4	87,0	97,6	98,6	99,1	98,6	Manufacture of glass and glass products
CG232	Výroba žiaruvzdorných výrobkov	18	108,0	107,9	109,4	108,8	100,0	100,6	99,8	101,8	Manufacture of refractor products
CG233	Výroba stavebného materiálu z hlíny	21	106,3	106,3	106,3	106,4	98,5	98,5	98,5	98,6	Manufacture of clay building materials
CG235	Výroba vápna,cementu a sádry	26	99,1	98,8	98,9	99,4	96,4	96,1	96,1	96,8	Manufacture of cement, lime and plaster I
CG236	Výroba výrobkov z betónu, sadry a cementu	104	92,5	92,5	91,5	93,7	96,8	97,2	98,3	97,4	Manufac. of articl.of concrete,cement and plaster
CG237	Rezanie, tvarovanie a konečná úprava kameňa	11	100,0	100,0	100,0	100,0	100,0	100,0	100,0	100,0	Cutting, shaping and finishing of stone
CG239	Výroba brús.výrob.a nekovov. minerál. výrob i.n.	22	118,4	119,1	118,6	119,0	102,3	101,6	99,8	101,1	Manufacture of abrasive prod. and non-metallic pr.
CH	Výroba kovov a kov.konstrúcií okr.strojov a zar.	250	98,2	97,5	97,6	98,5	97,8	97,8	97,9	97,4	Manuf.of bas.met.and fab.met.pr.exc.mach.and eq.
CH24	Výroba a spracovanie kovov	115	92,2	92,5	92,7	93,9	95,5	97,3	95,9	95,9	Manufacture of basic metals

*) Priemer od začiatku roka / Average since the beginning of year

Note: D - data not being published for individual protection reasons

Indexy cien priemyselných výrobcov podľa SK NACE Rev. 2 za mesiac október 2014
Industrial producers price indices by the NACE Rev. 2 in month October 2014

Tabuľka č.7A Tuzemsko / Table n.7A Domestic

2. pokračovanie / 2 nd. continuation

Kód SK NACE Code of NACE	SK NACE Rev. 2	Počet reprez. Number repres.	Rok 2014 / Year 2014								NACE Rev. 2
			December 2010 = 100 December 2010 = 100				Rovnaké obdobie minulého roka = 100 The same period of previous year = 100				
			mesiac / month				mesiac / month				
			8.	9.	10.	*)	8.	9.	10.	*)	
1	2	3	4	5	6	7	8	9	10	11	12
CH241	Výroba surového železa a ocele a ferozliatin	30	85,7	85,8	85,7	87,9	94,6	95,9	93,0	94,4	Man.of basic iron and steel and of ferro-alloys
CH242	Výroba rúr,rúrok a súvisiaceho prísl.z ocele	15	95,9	101,9	96,0	96,4	90,4	101,8	95,4	94,0	Manuf.of tubes, pipes and related fitting.of steel
CH243	Výr.ostatných výr.prvotného spracovania ocele	29	113,1	110,3	109,2	112,4	101,1	98,6	97,6	100,0	Manuf. of other prod.of first processing of steel
CH244	Výroba drahých a ostat.neželezných kovov	31	94,8	97,0	99,0	95,7	99,0	101,9	103,4	99,3	Manuf.of basic precious and other non-ferr. metals
CH245	Odlievanie kovov	10	101,9	101,2	102,0	104,6	92,0	94,7	95,3	95,0	Casting of metals
CH25	Výroba kovových konštrukcií okrem strojov a zar.	135	103,9	102,2	102,2	102,7	99,8	98,3	99,7	98,7	Manufacture of fabricated metal products
CH251	Výroba kovových konštrukcií	23	98,7	97,3	97,3	99,8	97,1	96,1	96,5	96,1	Manufacture of structural metal products
CH252	Výroba nádrží,zásobníkov a kontajnerov z kovu	26	103,7	104,2	104,2	104,1	102,2	102,7	104,0	102,0	Manuf. of tanks, reservoirs and contain. of metal
CH253	Výroba parných kotlov okrem kotl. ústr. kúrenia	1	D	D	D	D	D	D	D	D	Manuf.of steam gen.except centr. heating boilers
CH255	Kovanie,lisovanie, razenie a valc. kovov	15	104,0	103,2	105,2	102,0	100,2	100,9	102,3	99,7	Forging,pressing,tamping and roll-forming of metal
CH256	Opracovanie a povrch. úprava kovov; obrábanie	3	119,7	112,7	112,7	112,7	101,9	95,8	100,7	99,0	Treatment and coating ofmetals; machining
CH257	Výroba nožiar.výrobných náradia a želez. tovaru	20	97,7	97,7	97,7	97,7	98,9	98,9	99,0	98,9	Manufacture of cutlery,tools and general hardware
CH259	Výroba ostatných kovových výrobkov	47	99,5	99,5	99,1	99,3	100,0	99,8	99,9	99,5	Manufacture of other fabricated metal products
CI	Výroba počítačových, elektron.a optick.výrobných	46	102,2	101,6	102,1	102,2	98,1	98,2	98,6	98,5	Manufacture of computer,electronic and optical pr.
CI26	Výroba počítačových, elektron.a optických výrobkov	46	102,2	101,6	102,1	102,2	98,1	98,2	98,6	98,5	Manufacture of computer,electron.and optical prod.
CI261	Výroba elektronických komponentov a dosiek	12	102,9	102,2	102,7	102,8	97,8	98,0	98,4	98,2	Manufacture of electronic components and boards
CI263	Výroba komunikačných zariadení	17	102,8	101,9	101,9	102,8	107,0	106,0	106,0	106,0	Manufacture of communication equipment
CI264	Výroba spotrebnej elektroniky	9	93,6	93,6	93,6	93,6	100,0	100,0	100,0	100,0	Manufacture of consumer electronics
CI265	Výr.nástrojov na meranie, testovanie a navigáciu	8	98,5	99,4	98,8	98,9	97,9	98,8	98,5	98,1	Manufacture of instrum. and appliances for measur.
CJ	Výroba elektrických zariadení	160	99,5	99,5	99,8	100,0	97,5	97,8	98,1	97,4	Manufacture of electrical equipment
CJ27	Výroba elektrických zariadení	160	99,5	99,5	99,8	100,0	97,5	97,8	98,1	97,4	Manufacture of electrical equipment
CJ271	Výroba elektrick.motorov, generátorov, transform.	53	95,0	95,2	94,9	95,4	97,0	97,3	97,7	95,9	Manuf. of electric motors, generators, transform.
CJ273	Výroba drôtov a elektroinštalčných zariadení	34	95,2	94,7	96,8	96,8	95,9	96,9	97,8	97,0	Manufacture of wiring and wiring devices
CJ274	Výroba elektrických svietidiel	25	102,0	102,0	102,0	101,9	100,1	100,3	100,3	99,2	Manufacture of electric light equipment
CJ275	Výroba zariadení pre domácnosti	31	106,4	106,4	106,4	106,4	99,7	99,7	99,7	99,9	Manufacture of domestic appliances
CJ279	Výroba ostatných elektrických zariadení	17	104,0	104,0	104,8	104,6	92,0	92,0	92,7	93,6	Manufacture of other electrical equipment
CK	Výroba strojov a zariadení inde nezaradených	205	108,9	108,6	108,2	107,5	101,6	102,2	103,0	100,6	Manufacture of machinery and equipment n.e.c.
CK28	Výroba strojov a zariadení i.n.	205	108,9	108,6	108,2	107,5	101,6	102,2	103,0	100,6	Manufacture of machinery and equipment n.e.c.
CK281	Výroba strojov na všeobecné účely	102	114,2	113,3	113,4	114,0	104,2	103,4	105,0	104,3	Manufacture of general-purpose machinery
CK282	Výroba ostatných strojov na všeobecné účely	54	101,9	101,6	101,8	100,1	98,8	98,6	100,1	98,1	Manufacture of other general-purpose machinery
CK284	Výr.strojov na tvarovanie a obrábanie kovov	9	108,5	108,5	108,5	108,5	100,0	100,0	100,0	100,2	Manufacture of metal forming machinery and tools
CK289	Výroba ostatných strojov na špeciálne účely	40	112,3	113,4	110,7	109,0	101,3	107,1	105,4	96,8	Manufacture of other special-purpose machinery
CL	Výroba dopravných prostriedkov	154	95,8	96,1	96,9	96,6	99,9	99,2	100,9	99,5	Manufacture of transport equipment
CL29	Výroba motorových vozidiel, návesov a prívesov	148	95,2	95,6	96,4	96,2	99,7	99,1	100,8	99,4	Manufacture of motor vehicles, trailers
CL291	Výroba motorových vozidiel	13	96,5	96,5	96,5	98,5	100,9	100,9	98,0	100,8	Manufacture of motor vehicles
CL292	Výroba karosérií pre motofové vozidlá; návesy	7	147,4	150,8	150,4	146,7	102,3	102,7	101,0	107,0	Manuf. of bodies (coachwork) for motor vehicles
CL293	Výroba dielov a príslušenstva pre motorové vozidlá	128	93,5	93,7	94,6	94,5	99,6	98,7	101,0	99,1	Manufacture of parts and accessories for motor veh

*) Priemer od začiatku roka / Average since the beginning of year

Note: D - data not being published for individual protection reasons

Indexy cien priemyselných výrobcov podľa SK NACE Rev. 2 za mesiac október 2014
Industrial producers price indices by the NACE Rev. 2 in month October 2014

Tabuľka č.7A Tuzemsko / Table n.7A Domestic

dokončenie / end of table

Kód SK NACE Code of NACE	SK NACE Rev. 2	Počet reprez. Number repres.	Rok 2014 / Year 2014								NACE Rev. 2
			December 2010 = 100 December 2010 = 100				Rovnaké obdobie minulého roka = 100 The same period of previous year = 100				
			mesiac / month				mesiac / month				
			8.	9.	10.	*)	8.	9.	10.	*)	
1	2	3	4	5	6	7	8	9	10	11	12
CL30	Výroba ostatných dopravných prostriedkov	6	108,8	108,8	108,8	106,9	102,9	102,9	102,9	101,1	Manufacture of other transport equipment
CL302	Výroba železničných lokomotív a vozového parku	6	108,8	108,8	108,8	106,9	102,9	102,9	102,9	101,1	Manufac. of railway locomotives and rolling stock
CM	Ostatná výroba, oprava a inštalácia strojov a zar.	175	110,8	110,8	110,7	111,0	100,0	99,9	99,7	100,5	Other manuf., repair and instal. of machin. and eq.
CM31	Výroba nábytku	138	107,0	107,0	106,8	107,1	100,8	100,8	100,7	100,9	Manufacture of furniture
CM310	Výroba nábytku	138	107,0	107,0	106,8	107,1	100,8	100,8	100,7	100,9	Manufacture of furniture
CM32	Iná výroba	20	89,9	89,9	89,8	89,5	100,3	100,9	98,9	99,7	Other manufacturing
CM321	Výroba šperkov, bižutérie a podobných predmetov	1	D	D	D	D	D	D	D	D	Manufacture of jewell., bijouterie and rel. articles
CM323	Výroba športových potrieb	4	94,7	94,7	94,7	94,5	96,9	96,9	96,9	95,8	Manufacture of sports goods
CM325	Výroba lekárskeho a dentálnych nástrojov a potr.	15	85,9	85,9	85,9	85,4	100,6	101,3	98,5	99,6	Manufacture of medical and dental instr. and suppl.
CM33	Oprava a inštalácia strojov a prístrojov	17	113,7	113,7	113,6	113,9	99,8	99,6	99,6	100,4	Repair and installation of machinery and equipment
CM331	Oprava kovových konštrukcií, strojov a prístrojov	14	118,8	118,9	118,9	118,8	99,7	99,5	99,5	100,8	Repair of fabricat. metal prod. machinery and equip.
CM332	Inštalácia priemyselných strojov a prístrojov	3	103,3	103,3	102,9	104,1	100,0	99,9	99,5	99,7	Installation of industrial machinery and equipment
D	Dodávka elektriny, plynu a studeného vzduchu	342	100,9	100,5	100,3	101,3	93,0	92,7	92,3	93,4	Electricity, gas, steam and air-condition supply
DA	Dodávka elektriny, plynu a studeného vzduchu	342	100,9	100,5	100,3	101,3	93,0	92,7	92,3	93,4	Electricity, gas, steam and air-condition supply
DA35	Dodávka elektriny, plynu, pary a studeného vzduchu	342	100,9	100,5	100,3	101,3	93,0	92,7	92,3	93,4	Electricity, gas, steam and air condition. supply
DA351	Výroba elektrickej energie, prenos a rozvod	139	91,2	91,0	90,7	91,4	90,1	89,8	89,0	90,5	Electric power generation, transmission and distr.
DA352	Výroba plynu; rozvod plyných palív potrubím	17	117,2	116,5	116,5	118,8	95,8	95,6	95,9	96,7	Manuf. of gas; distr. of gaseous fuels through mains
DA353	Dodávka pary a rozvod studeného vzduchu	186	125,0	124,5	124,6	124,1	102,4	102,2	102,3	102,0	Steam and air conditionion supply
E	Dodávka vody, čistenie a odvod odpad. vôd, odpady	99	112,1	112,1	111,9	111,8	101,5	101,3	101,1	101,5	Water supply, sewerage, waste manag. and remediation
EA	Dodávka vody, čistenie a odvod odpad. vôd, odpady	99	112,1	112,1	111,9	111,8	101,5	101,3	101,1	101,5	Water supply, sewerage, waste manag. and remediation
EA36	Zber, úprava a dodávka vody	28	113,0	113,1	113,1	112,7	101,4	101,5	101,3	101,4	Water collection, treatment and supply
EA360	Zber, úprava, dodávka vody	28	113,0	113,1	113,1	112,7	101,4	101,5	101,3	101,4	Water collection, treatment and supply
EA37	Čistenie a odvod odpadových vôd	23	113,2	113,2	113,2	112,8	101,9	102,0	101,9	101,9	Sewerage
EA370	Čistenie a odvod odpadových vôd	23	113,2	113,2	113,2	112,8	101,9	102,0	101,9	101,9	Sewerage
EA38	Zber, sprac. a likv. odpadov; recykl. mater.	48	110,6	110,5	109,9	110,3	101,3	100,6	100,1	101,0	Waste coll., treatm. and disp. activ.; mater. recovery
EA381	Zber odpadu	26	102,3	102,3	102,2	102,4	101,2	101,2	101,2	101,7	Waste collection
EA382	Spracúvanie a likvidácia odpadu	15	127,5	127,5	127,5	127,3	100,8	100,8	100,8	100,8	Waste treatment and disposal
EA383	Recyklácia materiálov	7	103,9	103,6	99,2	101,4	103,3	98,3	94,5	98,6	Materials recovery

*) Priemer od začiatku roka / Average since the beginning of year

Note: D - data not being published for individual protection reasons

Indexy cien priemyselných výrobcov podľa SK NACE Rev. 2 za mesiac október 2014
Industrial producers price indices by the NACE Rev. 2 in month October 2014

Tabuľka č.8A Tuzemsko / Table n.8A Domestic

Kód SK NACE Code of NACE	SK NACE Rev. 2	Počet reprez. Number repres.	Rok 2014 / Year 2014								NACE Rev. 2
			Priemer roka 2010 = 100 Average of year 2010 = 100				Predchádzajúce obdobie = 100 Previous period = 100				
			mesiac / month				mesiac / month				
			8.	9.	10.	*)	8.	9.	10.	**)	
1	2	3	4	5	6	7	8	9	10	11	12
	Priemysel spolu	3719	102,5	102,4	102,1	102,9	99,6	99,9	99,7	99,7	Industry total
B	Ťažba a dobývanie	120	113,4	114,2	113,2	112,4	100,9	100,7	99,2	100,3	Mining and quarrying
BA	Ťažba a dobývanie	120	113,4	114,2	113,2	112,4	100,9	100,7	99,2	100,3	Mining and quarrying
BA05	Ťažba uhlia a lignitu	8	111,6	112,7	110,4	108,6	102,1	101,0	97,9	100,5	Mining of coal and lignite
BA052	Ťažba lignitu	8	111,6	112,7	110,4	108,6	102,1	101,0	97,9	100,5	Mining of lignite
BA06	Ťažba ropy a zemného plynu	1	D	D	D	D	D	D	D	D	Extraction of crude petroleum and natural gas
BA062	Ťažba zemného plynu	1	D	D	D	D	D	D	D	D	Extraction of natural gas
BA08	Iná Ťažba a dobývanie	111	99,8	100,0	100,3	100,2	100,2	100,2	100,3	100,1	Other mining and quarrying
BA081	Dobývanie kameňa, piesku a ílu	99	99,5	99,8	100,2	100,2	100,1	100,3	100,4	100,1	Quarrying of stone, sand and clay
BA089	Ťažba a dobývanie i. n.	12	101,1	100,8	100,8	100,8	100,3	99,7	100,0	100,0	Mining and quarrying n.e.c.
C	Priemyselná výroba	3158	103,1	103,1	102,8	103,5	99,5	100,0	99,7	99,9	Manufacturing
CA	Výroba potravín, nápojov a tabaku	1171	107,1	107,2	106,6	107,5	99,9	100,1	99,4	99,9	Manuf.of food products,bever.and tobacco products
CA10	Výroba potravín	942	107,8	107,8	107,3	108,1	99,8	100,0	99,5	99,8	Manufacture of food products
CA101	Spracovanie a konzervovanie mäsa a mä. výrobkov	279	102,0	102,1	101,6	102,3	100,1	100,1	99,5	99,9	Processing and preserv.of meet and prod.of meet
CA102	Spracovanie a konzervovanie rýb a kôrovcov	18	106,7	106,7	106,7	106,8	100,0	100,0	100,0	99,9	Processing and preserving of fish and crustaceans
CA103	Spracovanie a konzervovanie ovocia a zeleniny	59	101,6	101,1	101,9	102,5	99,2	99,6	100,7	100,0	Processing and preserving of fruit and vegetables
CA104	Výroba rastlin,živočíšnych olejov tukov	9	97,6	97,6	97,3	98,5	100,0	100,0	99,8	99,7	Manufacture of vegetable and animal oils nad fats
CA105	Výroba mliečnych výrobkov	105	117,6	117,2	114,8	117,1	100,2	99,6	98,0	100,0	Manufacture of dairy products
CA106	Výr.mlynských výrobkov, škrobu a škrob. výrobkov	50	129,8	128,9	128,7	130,6	99,4	99,4	99,8	99,6	Manuf.of grain mill prod.starches and starch prod.
CA107	Výroba pečiva a múčnych výrobkov	206	102,9	103,1	103,1	102,6	100,1	100,2	100,0	100,0	Manufacture of bakery and farinaceous products
CA108	Výroba ostatných potravinárskych výrobkov	152	101,7	101,8	102,5	103,8	98,8	100,1	100,7	99,5	Manufacture of other food products
CA109	Výroba a príprava krmív pre zvieratá	64	118,0	118,6	121,5	117,0	100,2	100,5	102,4	99,7	Manufacture of prepared animal feeds
CA11	Výroba nápojov	229	104,4	104,8	104,0	104,8	100,3	100,4	99,3	100,0	Manufacture of beverages
CA110	Výroba nápojov	229	104,4	104,8	104,0	104,8	100,3	100,4	99,3	100,0	Manufacture of beverages
CB	Výroba textilu, odevov, kože a kožených výrobkov	112	108,7	109,3	109,2	109,0	99,4	100,6	99,9	100,1	Manuf.of textiles,apparel,leather and rel.products
CB13	Výroba textilu	42	107,3	107,3	107,3	106,4	100,1	100,0	100,0	100,3	Manufacture of textiles
CB131	Príprava a spriadanie textilných vlákien	1	D	D	D	D	D	D	D	D	Preparation and spinning of textile fibres
CB132	Tkanie textilu	2	D	D	D	D	D	D	D	D	Weaving of textiles
CB139	Výroba ostatného textilu	39	111,3	111,3	111,3	110,1	100,1	100,0	100,0	100,3	Manufacture of other textiles
CB14	Výroba odevov	53	105,6	105,7	105,2	105,7	98,3	100,1	99,5	100,0	Manufacture of wearing apparel
CB141	Výroba odevov okrem kožušinových odevov	44	105,0	105,2	104,5	105,4	97,5	100,2	99,3	99,8	Manufacture of wearing apparel, except fur apparel
CB143	Výroba pletených a háčkových odevov	9	108,0	108,0	108,0	107,4	100,0	100,0	100,0	100,5	Manufacture of knitted and crocheted apparel
CB15	Výroba kože a kožených výrobkov	17	110,4	111,8	111,8	111,5	100,0	101,2	100,0	100,1	Manufacture of leather and related products
CB151	Činenie a apret.kože;výr.kufrov a farbenie kože	1	D	D	D	D	D	D	D	D	Tanning and dressing of leather;manuf of luggage
CB152	Výroba obuvi	16	111,9	113,7	113,7	113,3	100,0	101,6	100,0	100,1	Manufacture of footwear
CC	Výroba drevených a papierových výrobkov, tlač	189	97,3	97,3	97,4	97,3	100,1	100,0	100,1	100,1	Manuf.of wood and paper products, and printing

*) Priemer od začiatku roka a mesačné indexy sú upravené na revidovanú schému / Average since the beginning of year and month's indices adjusted to the revised scheme

***) Tempo rastu od začiatku roka / Average monthly rate of growth

Indexy cien priemyselných výrobcov podľa SK NACE Rev. 2 za mesiac október 2014
Industrial producers price indices by the NACE Rev. 2 in month October 2014

Tabuľka č.8A Tuzemsko / Table n.8A Domestic

1. pokračovanie / 1 st. continuation

Kód SK NACE Code of NACE 1	SK NACE Rev. 2 2	Počet reprez. Number repres. 3	Rok 2014 / Year 2014								NACE Rev. 2 12
			Priemer roka 2010 = 100 Average of year 2010 = 100				Predchádzajúce obdobie = 100 Previous period = 100				
			mesiac / month			*)	mesiac / month			**)	
			8.	9.	10.		8.	9.	10.		
4	5	6	7	8	9	10	11				
CC16	Sprac.dreva a výroba výrobkov z dreva	50	101,5	101,7	101,4	101,0	100,3	100,2	99,7	100,1	Manufacture of wood and of products of wood
CC161	Pilovanie a hobľovanie dreva	27	110,8	110,3	109,2	109,1	101,5	99,5	99,0	100,0	Sawmilling and planing o wood
CC162	Výroba výr.z dreva, slamy a pružitého materiálu	23	96,8	97,4	97,6	97,0	99,6	100,6	100,2	100,1	Manufacture of prod.of wood, straw, plaining mat.
CC17	Výroba papiera a papierových výrobkov	74	98,1	98,1	98,3	98,5	100,0	100,0	100,2	100,0	Manufacture of paper and paper products
CC171	Výroba celulózy,papiera a lepenky	16	91,7	91,5	91,3	92,0	101,2	99,8	99,8	99,7	Manufacture of pulp, paper and paperboard
CC172	Výroba výrobkov z papiera a lepenky	58	102,6	102,8	103,2	103,1	99,3	100,2	100,4	100,2	Manufacture of articles of paper and paperboard
CC18	Tlač a reprodukcia záznamových médií	65	93,0	92,9	92,9	92,8	100,0	99,8	100,1	100,4	Printing and reproduction of recorded media
CC181	Tlač a služby súvisiace s tlačou	65	93,0	92,9	92,9	92,8	100,0	99,8	100,1	100,4	Printing and service activities related to print.
CD	Výroba koksu a rafinovaných ropných produktov	10	128,1	129,0	125,5	129,0	97,2	100,7	97,3	99,4	Manuf.of coke, and refined petroleum products
CD19	Výroba koksu a rafinovaných ropných produktov	10	128,1	129,0	125,5	129,0	97,2	100,7	97,3	99,4	Manufacture of coke and refined petroleum products
CD192	Výroba rafinovaných ropných produktov	10	128,1	129,0	125,5	129,0	97,2	100,7	97,3	99,4	Manufacture of refined petroleum products
CE	Výroba chemikálií a chemických produktov	173	107,4	107,0	106,9	107,2	98,0	99,7	99,9	100,1	Manufacture of chemicals and chemical products
CE20	Výroba chemikálií a chemických produktov	173	107,4	107,0	106,9	107,2	98,0	99,7	99,9	100,1	Manufacture of chemicals and chemical products
CE201	Výroba základných chemikálií, priem. hnojív	73	119,9	118,8	118,7	118,9	99,6	99,1	99,9	100,0	Manufacture of basic chemicals, fertilisers
CE203	Výroba farieb,lakov a tmelov	34	107,1	107,4	107,3	107,6	98,8	100,3	99,9	100,0	Manufacture of paints, printing ink and mastics
CE204	Výr.mydla,čist.prostriedkov a toalet. prípravkov	39	102,9	102,9	102,9	102,2	100,0	100,0	100,0	100,1	Manufacture of soap and detergents and toil.prep.
CE205	Výroba ostatných chemických výrobkov	23	83,3	84,3	84,1	84,5	93,3	101,1	99,8	100,4	Manufacture of other chemical products
CE206	Výroba umelých vlákien	4	102,9	102,9	102,9	100,1	100,0	100,0	100,0	100,8	Manufacture of man-made fibres
CF	Výroba zákl.farmaceut.výrobkov a farmaceut.prípr.	61	116,6	116,6	116,5	116,9	100,1	100,0	99,9	99,9	Manuf.of pharmac.medic.,chem.and botanical prod.
CF21	Výroba zákl.farmaceut.výrobkov a farmaceut. prípr.	61	116,6	116,6	116,5	116,9	100,1	100,0	99,9	99,9	Manuf.of basic pharmac.prod. and pharmac.preparat.
CF211	Výroba základných farmaceutických výrobkov	10	105,8	105,8	105,8	105,8	100,0	100,0	100,0	100,3	Manufacture of basic pharmaceutical products
CF212	Výroba farmaceutických prípravkov	51	118,0	118,0	118,0	118,5	100,0	100,0	100,0	99,9	Manufacture of pharmaceutical preparations
CG	Výroba výr.z gummy,plastu a ost.nekov.min.výrobn.	452	99,6	99,5	99,3	100,0	99,7	99,9	99,8	99,8	Manuf.of rubb.and plast.pr.and oth.non-met.min.pr.
CG22	Výroba výrobkov z gummy a plastu	226	105,5	105,4	105,3	105,6	100,0	99,9	99,9	99,9	Manufacture of rubber and plastic product
CG221	Výroba výrobkov z gummy	45	120,8	120,9	120,8	121,3	100,0	100,1	99,9	99,6	Manufacture of rubber products
CG222	Výroba plastových výrobkov	181	102,0	101,9	101,9	102,0	99,9	99,9	100,0	100,0	Manufacture of plastics products
CG23	Výroba ostatných nekovových minerálnych výrobkov	226	94,9	94,9	94,5	95,7	99,3	100,0	99,6	99,8	Manufacture of other non-metallic mineral products
CG231	Výroba skla a výrobkov zo skla	24	91,6	91,6	91,3	92,0	100,7	100,0	99,7	99,8	Manufacture of glass and glass products
CG232	Výroba žiaruvzdorných výrobkov	18	101,5	101,4	102,8	102,3	100,7	99,9	101,4	99,9	Manufacture of refractor products
CG233	Výroba stavebného materiálu z hlíny	21	112,5	112,5	112,5	112,6	100,0	100,0	100,0	99,8	Manufacture of clay building materials
CG235	Výroba vápna,cementu a sádry	26	94,7	94,4	94,5	94,9	100,1	99,7	100,1	99,6	Manufacture of cement, lime and plaster I
CG236	Výroba výrobkov z betónu, sadry a cementu	104	88,3	88,3	87,3	89,4	98,2	100,0	98,9	99,8	Manufac. of articl.of concrete,cement and plaster
CG237	Rezanie, tvarovanie a konečná úprava kameňa	11	99,9	99,9	99,9	99,9	100,0	100,0	100,0	100,0	Cutting, shaping and finishing of stone
CG239	Výroba brús.výrob.a nekovov. minerál. výrob i.n.	22	121,9	122,7	122,1	122,6	100,1	100,6	99,6	100,1	Manufacture of abrasive prod. and non-metallic pr.
CH	Výroba kovov a kov.konstrúcií okr.strojov a zar.	250	96,9	96,2	96,3	97,2	99,3	99,3	100,1	99,9	Manuf.of bas.met.and fab.met.pr.exc.mach.and eq.
CH24	Výroba a spracovanie kovov	115	95,0	95,3	95,5	96,7	99,1	100,3	100,2	99,6	Manufacture of basic metals

*) Priemer od začiatku roka a mesačné indexy sú upravené na revidovanú schému / Average since the beginning of year and month's indices adjusted to the revised scheme

***) Tempo rastu od začiatku roka / Average monthly rate of growth

Indexy cien priemyselných výrobcov podľa SK NACE Rev. 2 za mesiac október 2014
Industrial producers price indices by the NACE Rev. 2 in month October 2014

Tabuľka č.8A Tuzemsko / Table n.8A Domestic

2. pokračovanie / 2 nd. continuation

Kód SK NACE	SK NACE Rev. 2	Počet reprez.	Rok 2014 / Year 2014								NACE Rev. 2
			Priemer roka 2010 = 100				Predchádzajúce obdobie = 100				
			Average of year 2010 = 100				Previous period = 100				
			mesiac / month				mesiac / month				
Code of NACE		Number repres.	8.	9.	10.	*)	8.	9.	10.	**)	
1	2	3	4	5	6	7	8	9	10	11	12
CH241	Výroba surového železa a ocele a ferrozliatin	30	91,1	91,2	91,1	93,4	98,3	100,1	99,9	99,3	Man.of basic iron and steel and of ferro-alloys
CH242	Výroba rúr,rúrok a súvisiaceho prísl.z ocele	15	94,6	100,5	94,7	95,1	100,2	106,3	94,2	99,8	Manuf.of tubes, pipes and related fitting.of steel
CH243	Výr.ostatných výr.prvotného spracovania ocele	29	115,2	112,3	111,2	114,5	99,7	97,5	99,0	99,7	Manuf. of other prod.of first processing of steel
CH244	Výroba drahých a ostat.neželezných kovov	31	97,0	99,3	101,3	98,0	100,3	102,3	102,1	100,4	Manuf.of basic precious and other non-ferr. metals
CH245	Odlievanie kovov	10	96,1	95,5	96,2	98,7	100,3	99,3	100,8	99,5	Casting of metals
CH25	Výroba kovových konštrukcií okrem strojov a zar.	135	99,0	97,4	97,4	97,9	99,4	98,4	100,0	100,1	Manufacture of fabricated metal products
CH251	Výroba kovových konštrukcií	23	94,4	93,0	93,0	95,4	98,1	98,6	100,0	99,7	Manufacture of structural metal products
CH252	Výroba nádrží,zásobníkov a kontajnerov z kovu	26	110,7	111,2	111,2	111,1	99,6	100,5	100,0	100,4	Manuf. of tanks, reservoirs and contain. of metal
CH253	Výroba parných kotlov okrem kotl. ústr. kúrenia	1	D	D	D	D	D	D	D	D	Manuf.of steam gen.except centr. heating boilers
CH255	Kovanie,lisovanie, razenie a valc. kovov	15	96,6	95,8	97,7	94,7	100,5	99,2	101,9	100,3	Forging,pressing,tamping and roll-forming of metal
CH256	Opracovanie a povrch. úprava kovov; obrábanie	3	97,8	92,1	92,1	92,1	100,0	94,2	100,0	100,6	Treatment and coating ofmetals; machining
CH257	Výroba nožiar.výrobných náradia a želez. tovaru	20	97,4	97,4	97,4	97,4	100,0	100,0	100,0	99,9	Manufacture of cutlery,tools and general hardware
CH259	Výroba ostatných kovových výrobkov	47	99,4	99,4	99,0	99,2	100,0	100,0	99,6	100,0	Manufacture of other fabricated metal products
CI	Výroba počítačových, elektron.a optick.výrobných	46	99,6	99,0	99,5	99,6	99,9	99,4	100,5	99,9	Manufacture of computer,electronic and optical pr.
CI26	Výroba počítačových, elektron.a optických výrobkov	46	99,6	99,0	99,5	99,6	99,9	99,4	100,5	99,9	Manufacture of computer,electron.and optical prod.
CI261	Výroba elektronických komponentov a dosiek	12	108,7	107,9	108,4	108,6	100,0	99,3	100,5	99,8	Manufacture of electronic components and boards
CI263	Výroba komunikačných zariadení	17	105,1	104,2	104,2	105,1	100,0	99,1	100,0	100,2	Manufacture of communication equipment
CI264	Výroba spotrebnej elektroniky	9	88,0	88,0	88,0	88,0	100,0	100,0	100,0	100,0	Manufacture of consumer electronics
CI265	Výr.nástrojov na meranie, testovanie a navigáciu	8	99,1	100,0	99,4	99,5	99,9	100,9	99,4	99,8	Manufacture of instrum. and appliances for measur.
CJ	Výroba elektrických zariadení	160	97,4	97,4	97,7	97,8	100,0	100,0	100,3	99,9	Manufacture of electrical equipment
CJ27	Výroba elektrických zariadení	160	97,4	97,4	97,7	97,8	100,0	100,0	100,3	99,9	Manufacture of electrical equipment
CJ271	Výroba elektrick.motorov, generátorov, transform.	53	92,2	92,4	92,1	92,6	99,9	100,2	99,7	99,8	Manuf. of electric motors, generators, transform.
CJ273	Výroba drôtov a elektroinštalčných zariadení	34	96,7	96,2	98,4	98,4	100,6	99,5	102,2	100,0	Manufacture of wiring and wiring devices
CJ274	Výroba elektrických svietidiel	25	98,4	98,4	98,4	98,3	100,0	100,0	100,0	100,0	Manufacture of electric light equipment
CJ275	Výroba zariadení pre domácnosti	31	108,6	108,6	108,6	108,6	100,0	100,0	100,0	100,0	Manufacture of domestic appliances
CJ279	Výroba ostatných elektrických zariadení	17	97,9	97,9	98,7	98,5	100,0	100,0	100,8	99,2	Manufacture of other electrical equipment
CK	Výroba strojov a zariadení inde nezaradených	205	110,8	110,5	110,1	109,4	99,8	99,7	99,6	100,3	Manufacture of machinery and equipment n.e.c.
CK28	Výroba strojov a zariadení i.n.	205	110,8	110,5	110,1	109,4	99,8	99,7	99,6	100,3	Manufacture of machinery and equipment n.e.c.
CK281	Výroba strojov na všeobecné účely	102	115,6	114,7	114,8	115,4	99,6	99,2	100,1	100,4	Manufacture of general-purpose machinery
CK282	Výroba ostatných strojov na všeobecné účely	54	106,9	106,6	106,8	105,0	99,9	99,7	100,2	100,1	Manufacture of other general-purpose machinery
CK284	Výr.strojov na tvarovanie a obrábanie kovov	9	101,9	101,9	101,9	101,9	100,0	100,0	100,0	100,0	Manufacture of metal forming machinery and tools
CK289	Výroba ostatných strojov na špeciálne účely	40	110,2	111,3	108,6	107,0	100,0	101,0	97,6	100,6	Manufacture of other special-purpose machinery
CL	Výroba dopravných prostriedkov	154	93,2	93,5	94,3	94,0	100,2	100,3	100,8	100,0	Manufacture of transport equipment
CL29	Výroba motorových vozidiel, návesov a prívesov	148	91,1	91,5	92,2	92,1	100,1	100,4	100,8	100,0	Manufacture of motor vehicles, trailers
CL291	Výroba motorových vozidiel	13	96,6	96,6	96,6	98,6	98,5	100,0	100,0	99,8	Manufacture of motor vehicles
CL292	Výroba karosérií pre motofové vozidlá; návesy	7	124,1	126,9	126,6	123,5	101,2	102,3	99,7	100,4	Manuf. of bodies (coachwork) for motor vehicles
CL293	Výroba dielov a príslušenstva pre motorové vozidlá	128	89,8	90,0	90,9	90,8	100,1	100,2	101,0	100,0	Manufacture of parts and accessories for motor veh

*) Priemer od začiatku roka a mesačné indexy sú upravené na revidovanú schému / Average since the beginning of year and month's indices adjusted to the revised scheme

***) Tempo rastu od začiatku roka / Average monthly rate of growth

Indexy cien priemyselných výrobcov podľa SK NACE Rev. 2 za mesiac október 2014
Industrial producers price indices by the NACE Rev. 2 in month October 2014

Tabuľka č.8A Tuzemsko / Table n.8A Domestic

dokončenie / end of table

Kód SK NACE Code of NACE	SK NACE Rev. 2	Počet reprez. Number repres.	Rok 2014 / Year 2014								NACE Rev. 2
			Priemer roka 2010 = 100 Average of year 2010 = 100				Predchádzajúce obdobie = 100 Previous period = 100				
			mesiac / month				mesiac / month				
			8.	9.	10.	*)	8.	9.	10.	**)	
1	2	3	4	5	6	7	8	9	10	11	12
CL30	Výroba ostatných dopravných prostriedkov	6	105,0	105,0	105,0	103,2	100,0	100,0	100,0	100,3	Manufacture of other transport equipment
CL302	Výroba železničných lokomotív a vozového parku	6	105,1	105,1	105,1	103,3	100,0	100,0	100,0	100,3	Manufac. of railway locomotives and rolling stock
CM	Ostatná výroba, oprava a inštalácia strojov a zar.	175	114,1	114,1	114,0	114,3	100,2	100,0	99,9	100,0	Other manuf., repair and instal. of machin. and eq.
CM31	Výroba nábytku	138	110,2	110,2	110,0	110,3	99,7	100,0	99,8	100,0	Manufacture of furniture
CM310	Výroba nábytku	138	110,2	110,2	110,0	110,3	99,7	100,0	99,8	100,0	Manufacture of furniture
CM32	Iná výroba	20	99,8	99,8	99,7	99,3	101,9	100,0	99,9	99,9	Other manufacturing
CM321	Výroba šperkov, bižutérie a podobných predmetov	1	D	D	D	D	D	D	D	D	Manufacture of jewell., bijouterie and rel. articles
CM323	Výroba športových potrieb	4	99,7	99,7	99,7	99,5	100,0	100,0	100,0	100,2	Manufacture of sports goods
CM325	Výroba lekárskeho a dentálneho nástrojov a potr.	15	99,3	99,3	99,3	98,7	102,6	100,0	100,0	99,8	Manufacture of medical and dental instr. and suppl.
CM33	Oprava a inštalácia strojov a prístrojov	17	113,7	113,7	113,6	113,9	100,2	100,0	99,9	100,1	Repair and installation of machinery and equipment
CM331	Oprava kovových konštrukcií, strojov a prístrojov	14	118,8	118,9	118,9	118,8	100,2	100,1	100,0	100,0	Repair of fabricat. metal prod. machinery and equip.
CM332	Inštalácia priemyselných strojov a prístrojov	3	103,3	103,3	102,9	104,1	100,1	100,0	99,6	100,1	Installation of industrial machinery and equipment
D	Dodávka elektriny, plynu a studeného vzduchu	342	100,6	100,2	100,0	101,0	99,8	99,6	99,8	99,4	Electricity, gas, steam and air-condition supply
DA	Dodávka elektriny, plynu a studeného vzduchu	342	100,6	100,2	100,0	101,0	99,8	99,6	99,8	99,4	Electricity, gas, steam and air-condition supply
DA35	Dodávka elektriny, plynu, pary a studeného vzduchu	342	100,6	100,2	100,0	101,0	99,8	99,6	99,8	99,4	Electricity, gas, steam and air condition. supply
DA351	Výroba elektrickej energie, prenos a rozvod	139	89,5	89,3	89,0	89,7	100,0	99,8	99,7	99,1	Electric power generation, transmission and distr.
DA352	Výroba plynu; rozvod plyných palív potrubím	17	120,8	120,1	120,1	122,5	99,2	99,4	100,0	99,6	Manuf. of gas; distr. of gaseous fuels through mains
DA353	Dodávka pary a rozvod studeného vzduchu	186	120,1	119,6	119,7	119,2	99,8	99,6	100,1	100,3	Steam and air conditionion supply
E	Dodávka vody, čistenie a odvod odpad. vôd, odpady	99	115,2	115,2	115,0	114,9	100,3	100,0	99,8	100,1	Water supply, sewerage, waste manag. and remediation
EA	Dodávka vody, čistenie a odvod odpad. vôd, odpady	99	115,2	115,2	115,0	114,9	100,3	100,0	99,8	100,1	Water supply, sewerage, waste manag. and remediation
EA36	Zber, úprava a dodávka vody	28	114,0	114,1	114,1	113,7	100,0	100,1	100,0	100,1	Water collection, treatment and supply
EA360	Zber, úprava, dodávka vody	28	114,0	114,1	114,1	113,7	100,0	100,1	100,0	100,1	Water collection, treatment and supply
EA37	Čistenie a odvod odpadových vôd	23	115,5	115,5	115,5	115,1	100,0	100,0	100,0	100,2	Sewerage
EA370	Čistenie a odvod odpadových vôd	23	115,5	115,5	115,5	115,1	100,0	100,0	100,0	100,2	Sewerage
EA38	Zber, sprac. a likv. odpadov; recykl. mater.	48	110,6	110,5	109,9	110,3	100,6	99,9	99,5	100,0	Waste coll., treatm. and disp. activ.; mater. recovery
EA381	Zber odpadu	26	102,3	102,3	102,2	102,4	100,0	100,0	99,9	100,1	Waste collection
EA382	Spracúvanie a likvidácia odpadu	15	127,5	127,5	127,5	127,3	100,0	100,0	100,0	100,1	Waste treatment and disposal
EA383	Recyklácia materiálov	7	103,9	103,6	99,2	101,4	105,2	99,7	95,8	99,4	Materials recovery

*) Priemer od začiatku roka a mesačné indexy sú upravené na revidovanú schému / Average since the beginning of year and month's indices adjusted to the revised scheme

***) Tempo rastu od začiatku roka / Average monthly rate of growth

Indexy cien priemyselných výrobcov podľa SK NACE Rev. 2 za mesiac október 2014

Industrial producers price indices by the NACE Rev. 2 in month October 2014

Tabuľka č.9A Tuzemsko / Table n.9A Domestic

Kód SK NACE Code of NACE	SK NACE Rev. 2	Počet reprez. Number repres.	Rok 2014 / Year 2014								NACE Rev. 2
			December 2005 = 100 December 2005 = 100				December minulého roka = 100 December of previous year = 100				
			mesiac / month				mesiac / month				
			8.	9.	10.	*)	8.	9.	10.	*)	
1	2	3	4	5	6	7	8	9	10	11	12
	Priemysel spolu	3719	108,0	107,9	107,5	108,4	97,2	97,1	96,9	97,6	Industry total
B	Ťažba a dobývanie	120	134,3	135,2	134,0	133,0	103,1	103,8	102,9	102,2	Mining and quarrying
BA	Ťažba a dobývanie	120	134,3	135,2	134,0	133,0	103,1	103,8	102,9	102,2	Mining and quarrying
BA05	Ťažba uhlia a lignitu	8	172,7	174,5	170,9	168,2	106,0	107,1	104,8	103,2	Mining of coal and lignite
BA052	Ťažba lignitu	8	172,7	174,5	170,9	168,2	106,0	107,1	104,8	103,2	Mining of lignite
BA06	Ťažba ropy a zemného plynu	1	D	D	D	D	D	D	D	D	Extraction of crude petroleum and natural gas
BA062	Ťažba zemného plynu	1	D	D	D	D	D	D	D	D	Extraction of natural gas
BA08	Iná ťažba a dobývanie	111	108,6	108,8	109,2	109,1	100,5	100,7	101,0	100,9	Other mining and quarrying
BA081	Dobývanie kameňa, piesku a ílu	99	108,2	108,5	109,0	108,9	100,5	100,8	101,2	101,2	Quarrying of stone, sand and clay
BA089	Ťažba a dobývanie i. n.	12	112,5	112,2	112,2	112,2	100,4	100,1	100,1	100,1	Mining and quarrying n.e.c.
C	Priemyselná výroba	3158	99,6	99,6	99,3	100,0	99,1	99,1	98,8	99,5	Manufacturing
CA	Výroba potravín, nápojov a tabaku	1171	110,6	110,7	110,1	111,0	99,3	99,3	98,8	99,6	Manuf.of food products,bever.and tobacco products
CA10	Výroba potravín	942	109,1	109,1	108,6	109,4	99,0	99,0	98,5	99,2	Manufacture of food products
CA101	Spracovanie a konzervovanie mäsa a mäs. výrobkov	279	96,8	96,9	96,4	97,1	99,3	99,4	98,9	99,6	Processing and preserv.of meet and prod.of meet
CA102	Spracovanie a konzervovanie rýb a kôrovcov	18	118,5	118,5	118,5	118,6	99,1	99,1	99,1	99,2	Processing and preserving of fish and crustaceans
CA103	Spracovanie a konzervovanie ovocia a zeleniny	59	94,9	94,5	95,2	95,8	100,0	99,6	100,3	100,9	Processing and preserving of fruit and vegetables
CA104	Výroba rastlin, živočíšnych olejov tukov	9	116,9	116,9	116,6	118,0	97,4	97,4	97,2	98,4	Manufacture of vegetable and animal oils nad fats
CA105	Výroba mliečnych výrobkov	105	115,0	114,6	112,2	114,5	102,3	101,9	99,8	101,8	Manufacture of dairy products
CA106	Výr.mlynských výrobkov, škrobu a škrob. výrobkov	50	122,8	122,0	121,8	123,6	96,9	96,3	96,1	97,6	Manuf.of grain mill prod.starches and starch prod.
CA107	Výroba pečiva a múčnych výrobkov	206	132,2	132,4	132,4	131,8	99,7	99,9	99,9	99,4	Manufacture of bakery and farinaceous products
CA108	Výroba ostatných potravinárskych výrobkov	152	94,3	94,4	95,1	96,3	94,5	94,6	95,3	96,5	Manufacture of other food products
CA109	Výroba a príprava krmív pre zvieratá	64	118,7	119,3	122,2	117,7	94,1	94,6	96,8	93,2	Manufacture of prepared animal feeds
CA11	Výroba nápojov	229	116,4	116,8	116,0	116,8	100,1	100,5	99,7	100,5	Manufacture of beverages
CA110	Výroba nápojov	229	116,4	116,8	116,0	116,8	100,1	100,5	99,7	100,5	Manufacture of beverages
CB	Výroba textilu, odevov, kože a kožených výrobkov	112	110,9	111,5	111,4	111,2	100,5	101,0	100,9	100,8	Manuf.of textiles,apparel,leather and rel.products
CB13	Výroba textilu	42	103,3	103,3	103,3	102,4	103,0	103,0	103,0	102,2	Manufacture of textiles
CB131	Príprava a spriadanie textilných vlákien	1	D	D	D	D	D	D	D	D	Preparation and spinning of textile fibres
CB132	Tkanie textilu	2	D	D	D	D	D	D	D	D	Weaving of textiles
CB139	Výroba ostatného textilu	39	109,0	109,0	109,0	107,9	103,6	103,6	103,6	102,6	Manufacture of other textiles
CB14	Výroba odevov	53	107,2	107,3	106,8	107,3	100,4	100,5	100,0	100,5	Manufacture of wearing apparel
CB141	Výroba odevov okrem kožušinových odevov	44	106,3	106,5	105,8	106,7	98,6	98,8	98,1	98,9	Manufacture of wearing apparel, except fur apparel
CB143	Výroba pletených a háčkových odevov	9	110,9	110,9	110,9	110,4	105,0	105,0	105,0	104,5	Manufacture of knitted and crocheted apparel
CB15	Výroba kože a kožených výrobkov	17	114,9	116,3	116,3	116,0	99,6	100,9	100,9	100,6	Manufacture of leather and related products
CB151	Činenie a apret.kože;výr.kufrov a farbenie kože	1	D	D	D	D	D	D	D	D	Tanning and dressing of leather;manuf of luggage
CB152	Výroba obuvi	16	116,1	118,0	118,0	117,5	99,5	101,1	101,1	100,8	Manufacture of footwear
CC	Výroba drevených a papierových výrobkov, tlač	189	93,0	93,0	93,1	93,0	100,9	100,9	101,0	100,9	Manuf.of wood and paper products, and printing

*) Priemer od začiatku roka / Average since the beginning of year

Note: D - data not being published for individual protection reasons

Indexy cien priemyselných výrobcov podľa SK NACE Rev. 2 za mesiac október 2014

Industrial producers price indices by the NACE Rev. 2 in month October 2014

Tabuľka č.9A Tuzemsko / Table n.9A Domestic

1. pokračovanie / 1 st. continuation

Kód SK NACE Code of NACE	SK NACE Rev. 2	Počet reprez. Number reprez.	Rok 2014 / Year 2014								NACE Rev. 2
			December 2005 = 100 December 2005 = 100				December minulého roka = 100 December of previous year = 100				
			mesiac / month				mesiac / month				
			8.	9.	10.	*)	8.	9.	10.	*)	
1	2	3	4	5	6	7	8	9	10	11	12
CC16	Sprac.dreva a výroba výrobkov z dreva	50	95,3	95,4	95,2	94,8	100,7	100,9	100,6	100,3	Manufacture of wood and of products of wood
CC161	Pilovanie a hobľovanie dreva	27	104,9	104,4	103,4	103,3	101,9	101,5	100,5	100,4	Sawmilling and planing o wood
CC162	Výroba výr.z dreva, slamy a pruúteného materiálu	23	90,5	91,0	91,2	90,6	100,1	100,7	100,8	100,3	Manufacture of prod.of wood, straw, plaining mat.
CC17	Výroba papiera a papierových výrobkov	74	94,1	94,1	94,3	94,5	99,5	99,5	99,7	99,9	Manufacture of paper and paper products
CC171	Výroba celulózy,papiera a lepenky	16	89,8	89,6	89,3	90,0	97,2	96,9	96,7	97,4	Manufacture of pulp, paper and paperboard
CC172	Výroba výrobkov z papiera a lepenky	58	97,2	97,4	97,8	97,7	101,0	101,2	101,6	101,5	Manufacture of articles of paper and paperboard
CC18	Tlač a reprodukcia záznamových médií	65	89,6	89,4	89,5	89,3	104,3	104,1	104,2	104,0	Printing and reproduction of recorded media
CC181	Tlač a služby súvisiace s tlačou	65	89,6	89,4	89,5	89,3	104,3	104,1	104,2	104,0	Printing and service activities related to print.
CD	Výroba koksu a rafinovaných ropných produktov	10	120,0	120,8	117,5	120,9	96,1	96,8	94,1	96,8	Manuf.of coke, and refined petroleum products
CD19	Výroba koksu a rafinovaných ropných produktov	10	120,0	120,8	117,5	120,9	96,1	96,8	94,1	96,8	Manufacture of coke and refined petroleum products
CD192	Výroba rafinovaných ropných produktov	10	120,0	120,8	117,5	120,9	96,1	96,8	94,1	96,8	Manufacture of refined petroleum products
CE	Výroba chemikálií a chemických produktov	173	103,7	103,3	103,2	103,4	101,4	101,1	101,0	101,2	Manufacture of chemicals and chemical products
CE20	Výroba chemikálií a chemických produktov	173	103,7	103,3	103,2	103,4	101,4	101,1	101,0	101,2	Manufacture of chemicals and chemical products
CE201	Výroba základných chemikálií, priem. hnojív	73	113,6	112,6	112,5	112,8	100,6	99,7	99,6	99,8	Manufacture of basic chemicals, fertilisers
CE203	Výroba farieb,lakov a tmelov	34	113,6	113,9	113,8	114,1	99,5	99,7	99,6	99,9	Manufacture of paints, printing ink and mastics
CE204	Výr.mydla,čist.prostriedkov a toalet. prípravkov	39	122,5	122,5	122,5	121,7	101,1	101,1	101,1	100,4	Manufacture of soap and detergents and toil.prep.
CE205	Výroba ostatných chemických výrobkov	23	74,8	75,6	75,5	75,8	103,3	104,5	104,2	104,7	Manufacture of other chemical products
CE206	Výroba umelých vlákien	4	80,0	80,0	80,0	77,8	108,6	108,6	108,6	105,6	Manufacture of man-made fibres
CF	Výroba zákl.farmaceut.výrobkov a farmaceut.prípr.	61	110,9	110,9	110,8	111,2	99,5	99,5	99,4	99,7	Manuf.of pharmac.medic.,chem.and botanical prod.
CF21	Výroba zákl.farmaceut.výrobkov a farmaceut. prípr.	61	110,9	110,9	110,8	111,2	99,5	99,5	99,4	99,7	Manuf.of basic pharmac.prod. and pharmac.preparat.
CF211	Výroba základných farmaceutických výrobkov	10	94,0	94,0	94,0	94,0	103,2	103,2	103,2	103,2	Manufacture of basic pharmaceutical products
CF212	Výroba farmaceutických prípravkov	51	113,1	113,1	113,1	113,5	99,3	99,3	99,3	99,6	Manufacture of pharmaceutical preparations
CG	Výroba výr.z gummy,plastu a ost.nekov.min.výrobn.	452	97,3	97,3	97,1	97,7	98,8	98,7	98,5	99,2	Manuf.of rubb.and plast.pr.and oth.non-met.min.pr.
CG22	Výroba výrobkov z gummy a plastu	226	98,0	97,9	97,8	98,1	99,2	99,1	99,0	99,3	Manufacture of rubber and plastic product
CG221	Výroba výrobkov z gummy	45	119,2	119,3	119,2	119,7	96,3	96,3	96,3	96,7	Manufacture of rubber products
CG222	Výroba plastových výrobkov	181	93,5	93,4	93,4	93,5	100,0	99,9	99,9	100,0	Manufacture of plastics products
CG23	Výroba ostatných nekovových minerálnych výrobkov	226	96,2	96,2	95,8	97,0	98,3	98,3	97,9	99,1	Manufacture of other non-metallic mineral products
CG231	Výroba skla a výrobkov zo skla	24	93,2	93,2	92,9	93,5	98,5	98,5	98,2	98,9	Manufacture of glass and glass products
CG232	Výroba žiaruvzdorných výrobkov	18	97,4	97,3	98,6	98,1	97,4	97,3	98,6	98,1	Manufacture of refractor products
CG233	Výroba stavebného materiálu z hlíny	21	99,2	99,2	99,2	99,3	98,5	98,5	98,5	98,6	Manufacture of clay building materials
CG235	Výroba vápna,cementu a sádry	26	105,9	105,6	105,7	106,2	96,3	96,0	96,1	96,6	Manufacture of cement, lime and plaster I
CG236	Výroba výrobkov z betónu, sádry a cementu	104	88,6	88,6	87,6	89,8	99,5	99,5	98,4	100,8	Manuf. of articl.of concrete,cement and plaster
CG237	Rezanie, tvarovanie a konečná úprava kameňa	11	103,2	103,2	103,2	103,2	100,0	100,0	100,0	100,0	Cutting, shaping and finishing of stone
CG239	Výroba brús.výrob.a nekovov. minerál. výrob i.n.	22	113,8	114,4	114,0	114,3	100,9	101,5	101,1	101,4	Manufacture of abrasive prod. and non-metallic pr.
CH	Výroba kovov a kov.konštrukcií okr.strojov a zar.	250	98,3	97,6	97,7	98,6	99,5	98,8	98,9	99,8	Manuf.of bas.met.and fab.met.pr.exc.mach.and eq.
CH24	Výroba a spracovanie kovov	115	89,9	90,2	90,4	91,6	95,7	96,1	96,3	97,5	Manufacture of basic metals

*) Priemer od začiatku roka / Average since the beginning of year

Note: D - data not being published for individual protection reasons

Indexy cien priemyselných výrobcov podľa SK NACE Rev. 2 za mesiac október 2014

Industrial producers price indices by the NACE Rev. 2 in month October 2014

Tabuľka č.9A Tuzemsko / Table n.9A Domestic

2. pokračovanie / 2 nd. continuation

Kód SK NACE Code of NACE	SK NACE Rev. 2	Počet reprez. Number repres.	Rok 2014 / Year 2014								NACE Rev. 2
			December 2005 = 100 December 2005 = 100				December minulého roka = 100 December of previous year = 100				
			mesiac / month				mesiac / month				
			8.	9.	10.	*)	8.	9.	10.	*)	
1	2	3	4	5	6	7	8	9	10	11	12
CH241	Výroba surového železa a ocele a ferozliatin	30	80,0	80,1	80,0	82,0	93,6	93,7	93,6	96,0	Man.of basic iron and steel and of ferro-alloys
CH242	Výroba rúr,rúrok a súvisiaceho prísl.z ocele	15	104,0	110,5	104,1	104,5	98,5	104,6	98,6	99,0	Manuf.of tubes, pipes and related fitting.of steel
CH243	Výr.ostatných výr.prvotného spracovania ocele	29	123,4	120,4	119,2	122,6	100,1	97,6	96,6	99,5	Manuf. of other prod.of first processing of steel
CH244	Výroba drahých a ostat.neželezných kovov	31	98,8	101,1	103,2	99,7	99,7	102,0	104,1	100,6	Manuf.of basic precious and other non-ferr. metals
CH245	Odlievanie kovov	10	113,0	112,2	113,1	115,9	95,4	94,8	95,5	97,9	Casting of metals
CH25	Výroba kovových konštrukcií okrem strojov a zar.	135	105,6	103,8	103,8	104,4	102,9	101,2	101,2	101,7	Manufacture of fabricated metal products
CH251	Výroba kovových konštrukcií	23	108,4	106,9	106,9	109,6	98,2	96,8	96,8	99,3	Manufacture of structural metal products
CH252	Výroba nádrží,zásobníkov a kontajnerov z kovu	26	124,4	125,0	125,0	124,9	103,8	104,3	104,3	104,2	Manuf. of tanks, reservoirs and contain. of metal
CH253	Výroba parných kotlov okrem kotl. ústr. kúrenia	1	D	D	D	D	D	D	D	D	Manuf.of steam gen.except centr. heating boilers
CH255	Kovanie,lisovanie, razenie a valc. kovov	15	109,7	108,9	111,0	107,6	102,5	101,7	103,6	100,5	Forging,pressing,tamping and roll-forming of metal
CH256	Opracovanie a povrch. úprava kovov; obrábanie	3	90,0	84,7	84,7	84,7	112,8	106,2	106,2	106,2	Treatment and coating ofmetals; machining
CH257	Výroba nožíar.výrobných náradia a želez. tovaru	20	106,3	106,3	106,3	106,3	99,0	99,0	99,0	99,0	Manufacture of cutlery,tools and general hardware
CH259	Výroba ostatných kovových výrobkov	47	99,8	99,8	99,4	99,6	100,6	100,6	100,2	100,4	Manufacture of other fabricated metal products
CI	Výroba počítačových, elektron.a optick.výrobných	46	97,1	96,5	97,0	97,1	98,6	98,1	98,6	98,6	Manufacture of computer,electronic and optical pr.
CI26	Výroba počítačových, elektron.a optických výrobkov	46	97,1	96,5	97,0	97,1	98,6	98,1	98,6	98,6	Manufacture of computer,electron.and optical prod.
CI261	Výroba elektronických komponentov a dosiek	12	111,9	111,2	111,7	111,9	98,5	97,8	98,3	98,4	Manufacture of electronic components and boards
CI263	Výroba komunikačných zariadení	17	107,7	106,8	106,8	107,8	102,8	101,9	101,9	102,8	Manufacture of communication equipment
CI264	Výroba spotrebnej elektroniky	9	61,7	61,7	61,7	61,7	100,0	100,0	100,0	100,0	Manufacture of consumer electronics
CI265	Výr.nástrojov na meranie,testovanie a navigáciu	8	109,6	110,6	110,0	110,1	98,0	98,9	98,3	98,4	Manufacture of instrum. and appliances for measur.
CJ	Výroba elektrických zariadení	160	86,1	86,1	86,3	86,5	98,4	98,4	98,7	98,9	Manufacture of electrical equipment
CJ27	Výroba elektrických zariadení	160	86,1	86,1	86,3	86,5	98,4	98,4	98,7	98,9	Manufacture of electrical equipment
CJ271	Výroba elektrick.motorov, generátorov, transform.	53	86,6	86,8	86,6	87,0	98,3	98,6	98,2	98,8	Manuf. of electric motors, generators, transform.
CJ273	Výroba drôtov a elektroinštalčných zariadení	34	78,0	77,6	79,4	79,4	98,6	98,0	100,2	100,2	Manufacture of wiring and wiring devices
CJ274	Výroba elektrických svietidiel	25	112,6	112,6	112,6	112,5	100,3	100,3	100,3	100,2	Manufacture of electric light equipment
CJ275	Výroba zariadení pre domácnosti	31	90,8	90,8	90,8	90,8	99,7	99,7	99,7	99,7	Manufacture of domestic appliances
CJ279	Výroba ostatných elektrických zariadení	17	89,1	89,1	89,8	89,6	91,8	91,8	92,5	92,3	Manufacture of other electrical equipment
CK	Výroba strojov a zariadení inde nezaradených	205	107,5	107,2	106,8	106,1	103,6	103,3	102,9	102,3	Manufacture of machinery and equipment n.e.c.
CK28	Výroba strojov a zariadení i.n.	205	107,5	107,2	106,8	106,1	103,6	103,3	102,9	102,3	Manufacture of machinery and equipment n.e.c.
CK281	Výroba strojov na všeobecné účely	102	102,5	101,7	101,8	102,3	104,7	103,8	103,9	104,5	Manufacture of general-purpose machinery
CK282	Výroba ostatných strojov na všeobecné účely	54	108,1	107,8	108,0	106,1	101,0	100,7	100,9	99,2	Manufacture of other general-purpose machinery
CK284	Výr.strojov na tvarovanie a obrábanie kovov	9	103,7	103,7	103,7	103,7	100,0	100,0	100,0	100,0	Manufacture of metal forming machinery and tools
CK289	Výroba ostatných strojov na špeciálne účely	40	108,3	109,4	106,8	105,2	107,7	108,7	106,1	104,5	Manufacture of other special-purpose machinery
CL	Výroba dopravných prostriedkov	154	79,5	79,7	80,4	80,2	99,1	99,4	100,2	99,9	Manufacture of transport equipment
CL29	Výroba motorových vozidiel, návesov a prívesov	148	75,4	75,7	76,4	76,2	98,8	99,2	100,0	99,8	Manufacture of motor vehicles, trailers
CL291	Výroba motorových vozidiel	13	83,9	83,9	83,9	85,6	98,2	98,2	98,2	100,2	Manufacture of motor vehicles
CL292	Výroba karosérií pre motofové vozidlá; návesy	7	108,0	110,5	110,2	107,5	102,1	104,4	104,2	101,6	Manuf. of bodies (coachwork) for motor vehicles
CL293	Výroba dielov a príslušenstva pre motorové vozidlá	128	74,2	74,3	75,1	75,0	98,7	98,9	99,9	99,8	Manufacture of parts and accessories for motor veh

*) Priemer od začiatku roka / Average since the beginning of year

Note: D - data not being published for individual protection reasons

Indexy cien priemyselných výrobcov podľa SK NACE Rev. 2 za mesiac október 2014

Industrial producers price indices by the NACE Rev. 2 in month October 2014

Tabuľka č.9A Tuzemsko / Table n.9A Domestic

dokončenie / end of table

Kód SK NACE Code of NACE	SK NACE Rev. 2	Počet reprez. Number reprez.	Rok 2014 / Year 2014								NACE Rev. 2
			December 2005 = 100 December 2005 = 100				December minulého roka = 100 December of previous year = 100				
			mesiac / month				mesiac / month				
			8.	9.	10.	*)	8.	9.	10.	*)	
1	2	3	4	5	6	7	8	9	10	11	12
CL30	Výroba ostatných dopravných prostriedkov	6	106,5	106,5	106,5	104,7	102,9	102,9	102,9	101,1	Manufacture of other transport equipment
CL302	Výroba železničných lokomotív a vozového parku	6	106,4	106,4	106,4	104,6	102,9	102,9	102,9	101,1	Manufac. of railway locomotives and rolling stock
CM	Ostatná výroba, oprava a inštalácia strojov a zar.	175	113,7	113,7	113,6	113,9	100,5	100,5	100,5	100,7	Other manuf., repair and instal. of machin. and eq.
CM31	Výroba nábytku	138	109,3	109,3	109,1	109,4	100,6	100,6	100,4	100,7	Manufacture of furniture
CM310	Výroba nábytku	138	109,3	109,3	109,1	109,4	100,6	100,6	100,4	100,7	Manufacture of furniture
CM32	Iná výroba	20	99,6	99,6	99,4	99,1	99,0	99,0	98,9	98,6	Other manufacturing
CM321	Výroba šperkov, bižutérie a podobných predmetov	1	D	D	D	D	D	D	D	D	Manufacture of jewell., bijouterie and rel. articles
CM323	Výroba športových potrieb	4	129,8	129,8	129,8	129,5	102,5	102,5	102,5	102,3	Manufacture of sports goods
CM325	Výroba lekárskeho a dentálneho nástrojov a potr.	15	97,1	97,1	97,1	96,6	98,3	98,3	98,3	97,7	Manufacture of medical and dental instr. and suppl.
CM33	Oprava a inštalácia strojov a prístrojov	17	100,7	100,7	100,6	100,9	Repair and installation of machinery and equipment
CM331	Oprava kovových konštrukcií, strojov a prístrojov	14	100,4	100,5	100,5	100,4	Repair of fabricat. metal prod. machinery and equip.
CM332	Inštalácia priemyselných strojov a prístrojov	3	101,2	101,2	100,8	102,0	Installation of industrial machinery and equipment
D	Dodávka elektriny, plynu a studeného vzduchu	342	118,3	117,8	117,6	118,8	94,3	93,9	93,7	94,7	Electricity, gas, steam and air-condition supply
DA	Dodávka elektriny, plynu a studeného vzduchu	342	118,3	117,8	117,6	118,8	94,3	93,9	93,7	94,7	Electricity, gas, steam and air-condition supply
DA35	Dodávka elektriny, plynu, pary a studeného vzduchu	342	118,3	117,8	117,6	118,8	94,3	93,9	93,7	94,7	Electricity, gas, steam and air condition supply
DA351	Výroba elektrickej energie, prenos a rozvod	139	108,9	108,7	108,4	109,2	91,5	91,3	91,0	91,7	Electric power generation, transmission and distr.
DA352	Výroba plynu; rozvod plyných palív potrubím	17	129,2	128,4	128,4	131,0	97,1	96,5	96,5	98,4	Manuf. of gas; distr. of gaseous fuels through mains
DA353	Dodávka pary a rozvod studeného vzduchu	186	150,0	149,4	149,5	149,0	103,1	102,6	102,7	102,3	Steam and air conditionion supply
E	Dodávka vody, čistenie a odvod odpad. vôd, odpady	99	147,6	147,6	147,3	147,1	101,2	101,2	101,0	100,9	Water supply, sewerage, waste manag. and remediation
EA	Dodávka vody, čistenie a odvod odpad. vôd, odpady	99	147,6	147,6	147,3	147,1	101,2	101,2	101,0	100,9	Water supply, sewerage, waste manag. and remediation
EA36	Zber, úprava a dodávka vody	28	147,7	147,8	147,8	147,2	101,3	101,3	101,3	101,0	Water collection, treatment and supply
EA360	Zber, úprava, dodávka vody	28	147,7	147,8	147,8	147,2	101,3	101,3	101,3	101,0	Water collection, treatment and supply
EA37	Čistenie a odvod odpadových vôd	23	145,7	145,7	145,7	145,2	102,1	102,1	102,1	101,7	Sewerage
EA370	Čistenie a odvod odpadových vôd	23	145,7	145,7	145,7	145,2	102,1	102,1	102,1	101,7	Sewerage
EA38	Zber, sprac. a likv. odpadov; recykl. mater.	48	100,5	100,5	99,9	100,3	Waste coll., treatm. and disp. activ.; mater. recovery
EA381	Zber odpadu	26	100,9	100,9	100,8	101,0	Waste collection
EA382	Spracúvanie a likvidácia odpadu	15	100,8	100,8	100,8	100,6	Waste treatment and disposal
EA383	Recyklácia materiálov	7	98,7	98,4	94,2	96,3	Materials recovery

*) Priemer od začiatku roka / Average since the beginning of year

Note: D - data not being published for individual protection reasons

**INDEXY CIEN PRIEMYSELNÝCH VÝROBCOV
EXPORT**

*The price indices of industrial producers
export*

Tabuľka č.1C Export / Table n.1C Export

Kód Code	Sekcia, subsekcia SK NACE Rev. 2 Sections, subsections of the NACE Rev. 2	Stála váha Constant weight	Predchádzajúce obdobie = 100 / Previous period = 100																		
			2013			Rok 2014 / Year 2014															
			mesiac / month														*)	kvartál. indexy / quart. indices			
			10.	11.	12.	1.	2.	3.	4.	5.	6.	7.	8.	9.	10.	11.		12.	13.	14.	1. Q.
a	b	c	1	2	3	4	5	6	7	8	9	10	11	12	13	14	15	16	17	18	
	Priemysel spolu <i>Industry total</i>	1000,000000	99,7	99,5	99,6	99,4	99,6	99,9	99,9	100,0	99,4	99,7	99,6	99,7	100,0	99,7	98,7	99,5	98,9		
B	Ťažba a dobývanie <i>Mining and quarrying</i>	3,733102	100,1	98,8	99,5	99,5	99,0	100,5	99,5	100,5	99,6	100,8	99,1	99,7	99,9	99,8	98,3	99,7	100,0		
BA	Ťažba a dobývanie <i>Mining and quarrying</i>	3,733102	100,1	98,8	99,5	99,5	99,0	100,5	99,5	100,5	99,6	100,8	99,1	99,7	99,9	99,8	98,3	99,7	100,0		
C	Priemyselná výroba <i>Manufacturing</i>	962,117001	99,6	99,4	99,7	99,3	99,9	99,9	100,0	100,3	99,4	99,7	99,6	100,0	100,0	99,8	98,8	99,9	99,1		
CA	Výroba potravín, nápojov a tabaku <i>Manuf. of food products, beverage and tobacco products</i>	22,499850	100,1	99,4	99,9	99,9	101,4	99,4	98,9	99,9	99,6	100,1	99,9	100,4	100,2	100,0	100,4	98,7	99,9		
CB	Výroba textilu, odevov, kože a kožených výrobkov <i>Manuf. of textiles, apparel, leather and rel. products</i>	21,780317	100,0	100,0	100,2	100,2	100,5	100,4	101,7	100,1	99,8	99,8	100,1	100,1	99,9	100,3	100,7	102,1	99,8		
CC	Výroba drevených a papierových výrobkov, tlač <i>Manuf. of wood and paper products, and printing</i>	37,243045	100,1	100,5	99,3	99,7	100,5	100,2	100,9	100,4	98,7	99,5	101,0	99,9	100,2	100,1	99,8	101,0	99,4		
CD	Výroba koksu a rafinovaných ropných produktov <i>Manuf. of coke, and refined petroleum products</i>	50,832280	95,4	95,9	98,7	100,4	98,9	100,8	98,5	102,6	98,3	102,9	97,3	99,7	98,8	99,8	97,7	99,8	100,7		
CE	Výroba chemikálií a chemických produktov <i>Manufacture of chemicals and chemical products</i>	36,286090	97,9	97,8	101,1	101,6	98,5	100,2	101,1	101,7	99,6	101,4	100,1	99,1	99,2	100,2	100,6	101,8	101,4		
CF	Výroba zákl. farmaceut. výrobkov a farmaceut. prípr. <i>Manuf. of pharm. medic., chem. and botanical prod.</i>	3,385902	100,0	100,0	100,0	99,8	99,7	100,1	100,2	100,1	99,3	100,5	100,1	99,9	99,9	100,0	99,6	100,0	100,1		
CG	Výroba výr. z gumy, plastu a ost. nekov. min. výrobk. <i>Manuf. of rubb. and plast. pr. and oth. non-met. min. pr.</i>	62,983629	99,9	100,0	99,9	99,8	98,0	100,0	100,4	100,1	99,9	100,2	100,1	100,1	99,9	99,8	98,4	99,7	100,3		
CH	Výroba kovov a kov. konštrukcií okr. strojov a zar. <i>Manuf. of bas. met. and fab. met. pr. exc. mach. and eq.</i>	138,533306	100,7	100,0	99,3	99,3	100,7	99,2	99,9	100,0	99,5	100,0	99,4	100,3	100,3	99,9	99,0	99,4	99,4		
CI	Výroba počítačových, elektron. a optick. výrobkov <i>Manufacture of computer, electronic and optical pr.</i>	162,996110	100,1	98,1	99,5	97,9	100,4	99,7	100,0	100,0	98,1	98,0	98,7	100,5	99,6	99,3	97,2	99,2	96,1		
CJ	Výroba elektrických zariadení <i>Manufacture of electrical equipment</i>	46,444720	99,6	100,1	99,6	100,3	99,8	100,5	99,8	99,6	100,1	100,4	99,7	99,7	99,8	100,0	100,1	99,9	100,0		
CK	Výroba strojov a zariadení inde nezaraďených <i>Manufacture of machinery and equipment n.e.c.</i>	63,313459	100,1	100,6	99,6	101,8	100,0	100,0	100,1	99,9	99,3	100,3	100,2	99,6	100,4	100,2	101,7	99,8	99,8		
CL	Výroba dopravných prostriedkov <i>Manufacture of transport equipment</i>	295,766577	99,9	100,0	99,9	98,4	99,8	100,0	100,1	100,0	99,9	99,3	100,2	99,8	100,1	99,8	98,2	100,0	99,3		
CM	Ostatná výroba, oprava a inštalácia strojov a zar. <i>Other manuf., repair and instal. of machin. and eq.</i>	20,051716	99,7	99,7	100,6	99,2	100,1	100,0	100,1	100,6	100,3	99,8	98,9	100,8	99,8	100,0	99,6	100,6	99,7		
D	Dodávka elektriny, plynu a studeného vzduchu <i>Electricity, gas, steam and air-condition supply</i>	33,783633	100,5	100,4	99,5	101,2	92,3	99,8	97,7	93,7	99,2	98,2	97,5	93,0	100,0	97,2	95,8	90,7	91,7		
DA	Dodávka elektriny, plynu a studeného vzduchu <i>Electricity, gas, steam and air-condition supply</i>	33,783633	100,5	100,4	99,5	101,2	92,3	99,8	97,7	93,7	99,2	98,2	97,5	93,0	100,0	97,2	95,8	90,7	91,7		
E	Dodávka vody, čistenie a odvod odpad. vôd, odpady <i>Water supply, sewerage, waste manag. and remediation</i>	0,366264	97,2	96,6	102,2	100,4	99,6	103,7	100,1	100,5	97,1	98,9	100,8	97,8	100,3	99,9	101,6	101,8	96,8		
EA	Dodávka vody, čistenie a odvod odpad. vôd, odpady <i>Water supply, sewerage, waste manag. and remediation</i>	0,366264	97,2	96,6	102,2	100,4	99,6	103,7	100,1	100,5	97,1	98,9	100,8	97,8	100,3	99,9	101,6	101,8	96,8		

*) Tempo rastu od začiatku roka / Average monthly rate of growth

Tabuľka č.2C Export / Table n.2C Export

Kód Code	Sekcia, subsekcia SK NACE Rev. 2 Sections, subsections of the NACE Rev. 2	Stála váha Constant weight	Rovnaké obdobie minulého roka = 100 / The same period of previous year = 100																		
			2013			Rok 2014 / Year 2014															
			mesiac / month														*)	kvartál. indexy / quart. indices			
			10.	11.	12.	1.	2.	3.	4.	5.	6.	7.	8.	9.	10.	13		15	16	17	18
a	b	c	1	2	3	4	5	6	7	8	9	10	11	12	13	14	15	16	17	18	
	Priemysel spolu <i>Industry total</i>	1000,000000	97,4	97,5	97,3	96,6	96,9	96,8	96,6	96,9	96,6	96,7	96,4	96,1	96,4	96,6	96,8	96,7	96,4		
B	Ťažba a dobývanie <i>Mining and quarrying</i>	3,733102	95,4	96,3	96,1	95,6	94,7	94,8	95,8	97,2	96,4	99,1	97,6	96,7	96,5	96,4	95,0	96,5	97,8		
BA	Ťažba a dobývanie <i>Mining and quarrying</i>	3,733102	95,4	96,3	96,1	95,6	94,7	94,8	95,8	97,2	96,4	99,1	97,6	96,7	96,5	96,4	95,0	96,5	97,8		
C	Priemyselná výroba <i>Manufacturing</i>	962,117001	97,5	97,6	97,6	96,8	97,1	97,0	97,1	97,6	97,1	97,1	96,9	96,8	97,2	97,1	97,0	97,3	96,9		
CA	Výroba potravín, nápojov a tabaku <i>Manuf. of food products, beverage and tobacco products</i>	22,499850	101,2	99,9	99,8	100,3	99,4	98,9	97,8	98,4	98,3	98,5	98,4	98,8	98,9	98,8	99,5	98,2	98,6		
CB	Výroba textilu, odevov, kože a kožených výrobkov <i>Manuf. of textiles, apparel, leather and related products</i>	21,780317	108,4	108,2	107,1	106,8	107,2	107,9	108,2	106,8	104,3	103,6	104,2	102,8	102,7	105,4	107,3	106,4	103,6		
CC	Výroba drevených a papierových výrobkov, tlač <i>Manuf. of wood and paper products, and printing</i>	37,243045	98,0	99,3	98,7	98,2	100,3	99,1	100,2	101,5	100,0	100,1	101,4	100,7	100,8	100,2	99,2	100,5	100,7		
CD	Výroba koksu a rafinovaných ropných produktov <i>Manuf. of coke, and refined petroleum products</i>	50,832280	91,2	93,5	97,0	96,7	91,2	92,9	92,2	96,9	95,2	98,4	92,9	89,7	92,9	93,8	93,6	94,7	93,6		
CE	Výroba chemikálií a chemických produktov <i>Manufacture of chemicals and chemical products</i>	36,286090	93,0	95,1	94,5	95,3	95,7	95,2	98,1	101,8	99,5	101,7	101,7	99,9	101,2	99,0	95,4	99,8	101,0		
CF	Výroba zákl. farmaceut. výrobkov a farmaceut. prípr. <i>Manuf. of pharmaceut. products, chem. and botanical products</i>	3,385902	103,9	104,0	104,0	101,5	101,1	101,3	100,8	100,8	100,1	100,6	100,9	99,7	99,6	100,7	101,3	100,5	100,4		
CG	Výroba výr. z gúmy, plastu a ost. nekov. min. výrobk. <i>Manuf. of rubber, plastic and other non-metallic mineral products</i>	62,983629	98,7	98,9	98,7	98,9	97,8	97,9	98,2	99,0	98,2	98,5	98,6	98,4	98,4	98,4	98,2	98,4	98,5		
CH	Výroba kovov a kov. konštrukcií okr. strojov a zar. <i>Manuf. of basic metal and fabricated metal products, machinery and equipment</i>	138,533306	96,7	97,6	97,9	96,8	97,7	97,0	96,5	96,4	96,9	97,7	98,1	98,3	97,9	97,3	97,2	96,6	98,0		
CI	Výroba počítačových, elektron. a optick. výrobkov <i>Manufacture of computer, electronic and optical products</i>	162,996110	95,8	94,1	93,0	91,2	91,5	91,3	91,3	91,5	90,6	89,6	89,5	91,3	90,9	90,9	91,4	91,1	90,1		
CJ	Výroba elektrických zariadení <i>Manufacture of electrical equipment</i>	46,444720	98,6	98,9	98,6	99,0	99,2	100,1	99,9	99,0	99,1	99,4	99,4	99,2	99,4	99,4	99,4	99,4	99,3		
CK	Výroba strojov a zariadení inde nezaradených <i>Manufacture of machinery and equipment n.e.c.</i>	63,313459	101,5	101,5	101,5	103,3	103,6	102,8	103,1	102,8	101,8	101,6	101,6	101,5	101,8	102,4	103,2	102,6	101,6		
CL	Výroba dopravných prostriedkov <i>Manufacture of transport equipment</i>	295,766577	98,2	98,1	97,8	96,3	97,7	97,7	97,9	97,8	97,7	97,1	97,5	97,3	97,5	97,4	97,2	97,8	97,3		
CM	Ostatná výroba, oprava a inštalácia strojov a zar. <i>Other manufacturing, repair and installation of machinery and equipment</i>	20,051716	99,0	98,6	98,8	98,5	98,8	99,6	99,8	99,9	100,0	100,7	99,3	99,8	99,9	99,6	99,0	99,9	99,9		
D	Dodávka elektriny, plynu a studeného vzduchu <i>Electricity, gas, steam and air-conditioning supply</i>	33,783633	96,2	93,6	92,3	93,3	91,8	91,7	84,7	81,6	84,0	83,7	81,3	75,7	75,3	84,4	92,3	83,5	80,2		
DA	Dodávka elektriny, plynu a studeného vzduchu <i>Electricity, gas, steam and air-conditioning supply</i>	33,783633	96,2	93,6	92,3	93,3	91,8	91,7	84,7	81,6	84,0	83,7	81,3	75,7	75,3	84,4	92,3	83,5	80,2		
E	Dodávka vody, čistenie a odvod odpad. vôd, odpady <i>Water supply, sewerage, waste management and remediation</i>	0,366264	93,9	89,2	90,7	92,4	94,9	101,1	99,6	95,8	93,3	95,6	100,2	94,6	97,7	96,5	96,1	96,2	96,7		
EA	Dodávka vody, čistenie a odvod odpad. vôd, odpady <i>Water supply, sewerage, waste management and remediation</i>	0,366264	93,9	89,2	90,7	92,4	94,9	101,1	99,6	95,8	93,3	95,6	100,2	94,6	97,7	96,5	96,1	96,2	96,7		

*) Priemer od začiatku roka / Average since the beginning of year

Tabuľka č.3C Export / Table n.3C Export

Kód Code	Sekcia, subsekcia SK NACE Rev. 2 Sections, subsections of the NACE Rev. 2	Stála váha Constant weight	December 2010 = 100																		
			2013			Rok 2014 / Year 2014															
			mesiac / month														*)	Priem.indexov/Avrg. of indices			
			10.	11.	12.	1.	2.	3.	4.	5.	6.	7.	8.	9.	10.	11.		12.	13.	14.	1. Q.
a	b	c	1	2	3	4	5	6	7	8	9	10	11	12	13	14	15	16	17	18	
	Priemysel spolu <i>Industry total</i>	1000,000000	101,7	101,2	100,8	100,2	99,8	99,7	99,6	99,6	99,0	98,7	98,3	98,0	98,0	99,1	99,9	99,4	98,3		
B	Ťažba a dobývanie <i>Mining and quarrying</i>	3,733102	104,0	102,8	102,3	101,8	100,8	101,3	100,8	101,3	100,9	101,7	100,8	100,5	100,4	101,0	101,3	101,0	101,0		
BA	Ťažba a dobývanie <i>Mining and quarrying</i>	3,733102	104,0	102,8	102,3	101,8	100,8	101,3	100,8	101,3	100,9	101,7	100,8	100,5	100,4	101,0	101,3	101,0	101,0		
C	Priemyselná výroba <i>Manufacturing</i>	962,117001	101,1	100,5	100,2	99,5	99,4	99,3	99,3	99,6	99,0	98,7	98,3	98,3	98,3	99,0	99,4	99,3	98,4		
CA	Výroba potravín, nápojov a tabaku <i>Manuf.of food products,bever.and tobacco products</i>	22,499850	107,9	107,2	107,1	107,0	108,5	107,8	106,6	106,5	106,1	106,2	106,1	106,5	106,7	106,8	107,8	106,4	106,3		
CB	Výroba textilu, odevov, kože a kožených výrobkov <i>Manuf.of textiles,apparel,leather and rel.products</i>	21,780317	110,4	110,4	110,6	110,8	111,3	111,7	113,6	113,7	113,5	113,3	113,4	113,5	113,4	112,8	111,3	113,6	113,4		
CC	Výroba drevených a papierových výrobkov, tlač <i>Manuf.of wood and paper products, and printing</i>	37,243045	96,3	96,8	96,1	95,8	96,3	96,5	97,4	97,8	96,5	96,0	97,0	96,9	97,1	96,7	96,2	97,2	96,6		
CD	Výroba koksu a rafinovaných ropných produktov <i>Manuf.of coke, and refined petroleum products</i>	50,832280	119,7	114,8	113,3	113,7	112,5	113,4	111,7	114,6	112,7	116,0	112,9	112,6	111,2	113,1	113,2	113,0	113,8		
CE	Výroba chemikálií a chemických produktov <i>Manufacture of chemicals and chemical products</i>	36,286090	107,1	104,7	105,8	107,5	105,9	106,1	107,3	109,1	108,7	110,2	110,3	109,3	108,4	108,3	106,5	108,4	109,9		
CF	Výroba zákl.farmaceut.výrobkov a farmaceut.prípr. <i>Manuf.of pharmac.medic.,chem.and botanical prod.</i>	3,385902	102,5	102,5	102,5	102,3	102,0	102,1	102,3	102,4	101,7	102,2	102,3	102,2	102,1	102,2	102,1	102,1	102,2		
CG	Výroba výr.z gummy,plastu a ost.nekov.min.výrobk. <i>Manuf.of rubb.and plast.pr.and oth.non-met.min.pr.</i>	62,983629	106,2	106,2	106,1	105,9	103,8	103,8	104,2	104,3	104,2	104,4	104,5	104,6	104,5	104,4	104,5	104,2	104,5		
CH	Výroba kovov a kov.konstruácií okr.strojov a zar. <i>Manuf.of bas.met.and fab.met.pr.exc.mach.and eq.</i>	138,533306	98,4	98,4	97,7	97,0	97,7	96,9	96,8	96,8	96,3	96,3	95,7	96,0	96,3	96,6	97,2	96,6	96,0		
CI	Výroba počítačových, elektron.a optick.výrobkov <i>Manufacture of computer,electronic and optical pr.</i>	162,996110	94,0	92,2	91,7	89,8	90,2	89,9	89,9	89,9	88,2	86,4	85,3	85,7	85,4	88,1	90,0	89,3	85,8		
CJ	Výroba elektrických zariadení <i>Manufacture of electrical equipment</i>	46,444720	102,1	102,2	101,8	102,1	101,9	102,4	102,2	101,8	101,9	102,3	102,0	101,7	101,5	102,0	102,1	102,0	102,0		
CK	Výroba strojov a zariadení inde nezaradených <i>Manufacture of machinery and equipment n.e.c.</i>	63,313459	105,5	106,1	105,7	107,6	107,6	107,6	107,7	107,6	106,9	107,2	107,4	107,0	107,4	107,4	107,6	107,4	107,2		
CL	Výroba dopravných prostriedkov <i>Manufacture of transport equipment</i>	295,766577	99,9	99,9	99,8	98,2	98,0	98,0	98,1	98,1	98,0	97,3	97,5	97,3	97,4	97,8	98,1	98,1	97,4		
CM	Ostatná výroba,oprava a inštalácia strojov a zar. <i>Other manuf.,repair and instal.of machin.and eq.</i>	20,051716	97,6	97,3	97,9	97,1	97,2	97,2	97,3	97,9	98,2	98,0	96,9	97,7	97,5	97,5	97,2	97,8	97,5		
D	Dodávka elektriny, plynu a studeného vzduchu <i>Electricity, gas, steam and air-condition supply</i>	33,783633	118,3	118,8	118,2	119,6	110,4	110,2	107,7	100,9	100,1	98,3	95,8	89,1	89,1	102,1	113,4	102,9	94,4		
DA	Dodávka elektriny, plynu a studeného vzduchu <i>Electricity, gas, steam and air-condition supply</i>	33,783633	118,3	118,8	118,2	119,6	110,4	110,2	107,7	100,9	100,1	98,3	95,8	89,1	89,1	102,1	113,4	102,9	94,4		
E	Dodávka vody,čistenie a odvod odpad.vôd,odpady <i>Water supply,sewerage,waste manag.and remediation</i>	0,366264	95,8	92,5	94,5	94,9	94,5	98,0	98,1	98,6	95,7	94,6	95,4	93,3	93,6	95,7	95,8	97,5	94,4		
EA	Dodávka vody,čistenie a odvod odpad.vôd,odpady <i>Water supply,sewerage,waste manag.and remediation</i>	0,366264	95,8	92,5	94,5	94,9	94,5	98,0	98,1	98,6	95,7	94,6	95,4	93,3	93,6	95,7	95,8	97,5	94,4		

*) Priemer od začiatku roka / Average since the beginning of year

Tabuľka č.4C Export / Table n.4C Export

Kód Code	Sekcia, subsekcia SK NACE Rev. 2 Sections, subsections of the NACE Rev. 2	Stála váha Constant weight	December minulého roka = 100 / December of previous year = 100																	
			2013			Rok 2014 / Year 2014														
			mesiac / month														kvartál. indexy / quart. indices			
			10.	11.	12.	1.	2.	3.	4.	5.	6.	7.	8.	9.	10.	*)	1. Q.	2. Q.	3. Q.	4. Q.
a	b	c	1	2	3	4	5	6	7	8	9	10	11	12	13	14	15	16	17	18
	Priemysel spolu <i>Industry total</i>	1000,000000	100,9	100,4	100,0	99,4	99,0	98,9	98,8	98,8	98,2	97,9	97,5	97,2	97,2	98,3	99,1	98,6	97,5	
B	Ťažba a dobývanie <i>Mining and quarrying</i>	3,733102	101,7	100,5	100,0	99,5	98,5	99,0	98,5	99,0	98,6	99,4	98,5	98,2	98,1	98,7	99,0	98,7	98,7	
BA	Ťažba a dobývanie <i>Mining and quarrying</i>	3,733102	101,7	100,5	100,0	99,5	98,5	99,0	98,5	99,0	98,6	99,4	98,5	98,2	98,1	98,7	99,0	98,7	98,7	
C	Priemyselná výroba <i>Manufacturing</i>	962,117001	100,9	100,3	100,0	99,3	99,2	99,1	99,1	99,4	98,8	98,5	98,1	98,1	98,1	98,8	99,2	99,1	98,2	
CA	Výroba potravín, nápojov a tabaku <i>Manuf. of food products, beverage and tobacco products</i>	22,499850	100,7	100,1	100,0	99,9	101,3	100,7	99,5	99,4	99,1	99,2	99,1	99,4	99,6	99,7	100,7	99,3	99,3	
CB	Výroba textilu, odevov, kože a kožených výrobkov <i>Manuf. of textiles, apparel, leather and rel. products</i>	21,780317	99,8	99,8	100,0	100,2	100,6	101,0	102,7	102,8	102,6	102,4	102,5	102,6	102,5	102,0	100,6	102,7	102,5	
CC	Výroba drevených a papierových výrobkov, tlač <i>Manuf. of wood and paper products, and printing</i>	37,243045	100,2	100,7	100,0	99,7	100,2	100,4	101,4	101,8	100,4	99,9	100,9	100,8	101,0	100,6	100,1	101,1	100,5	
CD	Výroba koksu a rafinovaných ropných produktov <i>Manuf. of coke, and refined petroleum products</i>	50,832280	105,6	101,3	100,0	100,4	99,3	100,1	98,6	101,1	99,5	102,4	99,6	99,4	98,1	99,8	99,9	99,7	100,4	
CE	Výroba chemikálií a chemických produktov <i>Manufacture of chemicals and chemical products</i>	36,286090	101,2	99,0	100,0	101,6	100,1	100,3	101,4	103,1	102,7	104,2	104,3	103,3	102,5	102,4	100,7	102,5	103,9	
CF	Výroba zákl. farmaceut. výrobkov a farmaceut. prípr. <i>Manuf. of pharm. medic., chem. and botanical prod.</i>	3,385902	100,0	100,0	100,0	99,8	99,5	99,6	99,8	99,9	99,2	99,7	99,8	99,7	99,6	99,7	99,6	99,6	99,7	
CG	Výroba výr. z gumy, plastu a ost. nekov. min. výrobk. <i>Manuf. of rubb. and plast. pr. and oth. non-met. min. pr.</i>	62,983629	100,1	100,1	100,0	99,8	97,8	97,8	98,2	98,3	98,2	98,4	98,5	98,6	98,5	98,4	98,5	98,2	98,5	
CH	Výroba kovov a kov. konštrukcií okr. strojov a zar. <i>Manuf. of bas. met. and fab. met. pr. exc. mach. and eq.</i>	138,533306	100,7	100,7	100,0	99,3	100,0	99,2	99,1	99,1	98,6	98,6	98,0	98,3	98,6	98,9	99,5	98,9	98,3	
CI	Výroba počítačových, elektron. a optick. výrobkov <i>Manufacture of computer, electronic and optical pr.</i>	162,996110	102,5	100,5	100,0	97,9	98,4	98,0	98,0	98,0	96,2	94,2	93,0	93,5	93,1	96,1	98,1	97,4	93,6	
CJ	Výroba elektrických zariadení <i>Manufacture of electrical equipment</i>	46,444720	100,3	100,4	100,0	100,3	100,1	100,6	100,4	100,0	100,1	100,5	100,2	99,9	99,7	100,2	100,3	100,2	100,2	
CK	Výroba strojov a zariadení inde nezaradených <i>Manufacture of machinery and equipment n.e.c.</i>	63,313459	99,8	100,4	100,0	101,8	101,8	101,8	101,9	101,8	101,1	101,4	101,6	101,2	101,6	101,6	101,8	101,6	101,4	
CL	Výroba dopravných prostriedkov <i>Manufacture of transport equipment</i>	295,766577	100,1	100,1	100,0	98,4	98,2	98,2	98,3	98,3	98,2	97,5	97,7	97,5	97,6	98,0	98,3	98,3	97,6	
CM	Ostatná výroba, oprava a inštalácia strojov a zar. <i>Other manuf., repair and instal. of machin. and eq.</i>	20,051716	99,7	99,4	100,0	99,2	99,3	99,3	99,4	100,0	100,3	100,1	99,0	99,8	99,6	99,6	99,3	99,9	99,6	
D	Dodávka elektriny, plynu a studeného vzduchu <i>Electricity, gas, steam and air-condition supply</i>	33,783633	100,1	100,5	100,0	101,2	93,4	93,2	91,1	85,4	84,7	83,2	81,0	75,4	75,4	86,4	95,9	87,1	79,9	
DA	Dodávka elektriny, plynu a studeného vzduchu <i>Electricity, gas, steam and air-condition supply</i>	33,783633	100,1	100,5	100,0	101,2	93,4	93,2	91,1	85,4	84,7	83,2	81,0	75,4	75,4	86,4	95,9	87,1	79,9	
E	Dodávka vody, čistenie a odvod odpad. vôd, odpady <i>Water supply, sewerage, waste manag. and remediation</i>	0,366264	101,4	97,9	100,0	100,4	100,0	103,7	103,8	104,3	101,3	100,1	101,0	98,7	99,0	101,3	101,4	103,2	99,9	
EA	Dodávka vody, čistenie a odvod odpad. vôd, odpady <i>Water supply, sewerage, waste manag. and remediation</i>	0,366264	101,4	97,9	100,0	100,4	100,0	103,7	103,8	104,3	101,3	100,1	101,0	98,7	99,0	101,3	101,4	103,2	99,9	

*) Priemer od začiatku roka / Average since the beginning of year

Tabuľka č.5C Export / Table n.5C Export

Kód Code	Sekcia, subsekcia SK NACE Rev. 2 Sections, subsections of the NACE Rev. 2	Stála váha Constant weight	December 2005 = 100																		
			2013			Rok 2014 / Year 2014															
			mesiac / month														*)	kvartál. indexy / quart. indices			
			10.	11.	12.	1.	2.	3.	4.	5.	6.	7.	8.	9.	10.	13		1. Q.	2. Q.	3. Q.	4. Q.
a	b	c	1	2	3	4	5	6	7	8	9	10	11	12	14	15	16	17	18		
	Priemysel spolu <i>Industry total</i>	1000,000000	92,8	92,3	92,0	91,4	91,0	91,0	90,9	90,9	90,3	90,0	89,7	89,4	89,4	90,4	91,1	90,7	89,7		
B	Ťažba a dobývanie <i>Mining and quarrying</i>	3,245816	115,1	113,7	113,2	112,6	111,5	112,1	111,5	112,1	111,6	112,5	111,5	111,2	111,1	111,8	112,1	111,7	111,7		
BA	Ťažba a dobývanie <i>Mining and quarrying</i>	3,245816	115,1	113,7	113,2	112,6	111,5	112,1	111,5	112,1	111,6	112,5	111,5	111,2	111,1	111,8	112,1	111,7	111,7		
C	Priemyselná výroba <i>Manufacturing</i>	977,745234	92,7	92,1	91,9	91,2	91,1	91,0	91,0	91,3	90,8	90,5	90,1	90,1	90,1	90,7	91,1	91,0	90,2		
CA	Výroba potravín, nápojov a tabaku <i>Manuf. of food products, beverage and tobacco products</i>	32,082820	107,5	106,8	106,7	106,6	108,1	107,4	106,2	106,1	105,7	105,8	105,7	106,1	106,3	106,4	107,4	106,0	105,9		
CB	Výroba textilu, odevov, kože a kožených výrobkov <i>Manuf. of textiles, apparel, leather and rel. products</i>	32,322318	104,2	104,2	104,4	104,6	105,0	105,4	107,2	107,3	107,1	106,9	107,0	107,1	107,0	106,5	105,0	107,2	107,0		
CC	Výroba drevených a papierových výrobkov, tlač <i>Manuf. of wood and paper products, and printing</i>	51,108787	88,8	89,3	88,7	88,4	88,8	89,0	89,9	90,2	89,0	88,6	89,5	89,4	89,6	89,2	88,7	89,7	89,2		
CD	Výroba koksu a rafinovaných ropných produktov <i>Manuf. of coke, and refined petroleum products</i>	82,057419	131,8	126,4	124,7	125,2	123,8	124,8	123,0	126,2	124,1	127,7	124,3	124,0	122,4	124,6	124,6	124,4	125,3		
CE	Výroba chemikálií a chemických produktov <i>Manufacture of chemicals and chemical products</i>	43,450424	102,0	99,8	100,8	102,4	100,9	101,1	102,2	104,0	103,6	105,0	105,1	104,1	103,3	103,2	101,5	103,3	104,7		
CF	Výroba zákl. farmaceut. výrobkov a farmaceut. prípr. <i>Manuf. of pharm. medic., chem. and botanical prod.</i>	2,130884	92,4	92,4	92,4	92,2	91,9	92,0	92,2	92,3	91,7	92,1	92,2	92,1	92,0	92,1	92,0	92,1	92,1		
CG	Výroba výr. z gumy, plastu a ost. nekov. min. výrobk. <i>Manuf. of rubb. and plast. pr. and oth. non-met. min. pr.</i>	65,663495	102,3	102,3	102,2	102,0	100,0	100,0	100,3	100,4	100,3	100,5	100,6	100,7	100,6	100,5	100,7	100,3	100,6		
CH	Výroba kovov a kov. konštrukcií okr. strojov a zar. <i>Manuf. of bas. met. and fab. met. pr. exc. mach. and eq.</i>	170,841041	96,1	96,1	95,4	94,7	95,4	94,6	94,5	94,5	94,0	94,0	93,5	93,8	94,0	94,3	94,9	94,3	93,8		
CI	Výroba počítačových, elektron. a optick. výrobkov <i>Manufacture of computer, electronic and optical pr.</i>	95,816225	71,1	69,8	69,4	68,0	68,3	68,0	68,0	68,0	66,8	65,4	64,6	64,9	64,6	66,7	68,1	67,6	65,0		
CJ	Výroba elektrických zariadení <i>Manufacture of electrical equipment</i>	70,330859	85,9	86,0	85,6	85,9	85,7	86,1	86,0	85,6	85,7	86,0	85,8	85,5	85,4	85,8	85,9	85,8	85,8		
CK	Výroba strojov a zariadení inde nezaradených <i>Manufacture of machinery and equipment n.e.c.</i>	55,900889	113,6	114,3	113,8	115,9	115,9	115,9	116,0	115,9	115,1	115,5	115,7	115,2	115,7	115,7	115,9	115,7	115,5		
CL	Výroba dopravných prostriedkov <i>Manufacture of transport equipment</i>	256,957333	79,3	79,3	79,2	77,9	77,8	77,8	77,8	77,8	77,8	77,2	77,4	77,2	77,3	77,6	77,8	77,8	77,3		
CM	Ostatná výroba, oprava a inštalácia strojov a zar. <i>Other manuf., repair and instal. of machin. and eq.</i>	19,082740	94,2	93,9	94,5	93,7	93,8	93,8	93,9	94,5	94,8	94,6	93,5	94,3	94,1	94,1	93,8	94,4	94,1		
D	Dodávka elektriny, plynu a studeného vzduchu <i>Electricity, gas, steam and air-condition supply</i>	19,008950	90,5	90,9	90,4	91,5	84,5	84,3	82,4	77,2	76,6	75,2	73,3	68,2	68,2	78,1	86,8	78,7	72,2		
DA	Dodávka elektriny, plynu a studeného vzduchu <i>Electricity, gas, steam and air-condition supply</i>	19,008950	90,5	90,9	90,4	91,5	84,5	84,3	82,4	77,2	76,6	75,2	73,3	68,2	68,2	78,1	86,8	78,7	72,2		
E	Dodávka vody, čistenie a odvod odpad. vôd, odpady <i>Water supply, sewerage, waste manag. and remediation</i>		
EA	Dodávka vody, čistenie a odvod odpad. vôd, odpady <i>Water supply, sewerage, waste manag. and remediation</i>		

*) Priemer od začiatku roka / Average since the beginning of year

Tabuľka č.6C Export / Table n.6C Export

Kód Code	Sekcia, subsekcia SK NACE Rev. 2 Sections, subsections of the NACE Rev. 2	Stála váha Constant weight	Priemer roka 2010 = 100 / Average of year 2010 = 100 *)																	
			2013			Rok 2014 / Year 2014														
			mesiac / month														kvartál. indexy / quart. indices			
			10.	11.	12.	1.	2.	3.	4.	5.	6.	7.	8.	9.	10.	**)	1. Q.	2. Q.	3. Q.	4. Q.
a	b	c	1	2	3	4	5	6	7	8	9	10	11	12	13	14	15	16	17	18
	Priemysel spolu <i>Industry total</i>	1000,000000	104,4	103,9	103,5	102,9	102,5	102,4	102,3	102,3	101,6	101,3	100,9	100,6	100,6	101,7	102,6	102,1	100,9	
B	Ťažba a dobývanie <i>Mining and quarrying</i>	3,733102	110,5	109,2	108,7	108,2	107,1	107,7	107,1	107,7	107,2	108,1	107,1	106,8	106,7	107,3	107,7	107,3	107,3	
BA	Ťažba a dobývanie <i>Mining and quarrying</i>	3,733102	110,5	109,2	108,7	108,2	107,1	107,7	107,1	107,7	107,2	108,1	107,1	106,8	106,7	107,3	107,7	107,3	107,3	
C	Priemyselná výroba <i>Manufacturing</i>	962,117001	104,2	103,6	103,3	102,6	102,5	102,4	102,4	102,7	102,1	101,8	101,3	101,3	101,3	102,1	102,5	102,4	101,4	
CA	Výroba potravín, nápojov a tabaku <i>Manuf. of food products, beverage and tobacco products</i>	22,499850	110,2	109,5	109,4	109,3	110,8	110,1	108,9	108,8	108,4	108,5	108,4	108,8	109,0	109,1	110,1	108,7	108,6	
CB	Výroba textilu, odevov, kože a kožených výrobkov <i>Manuf. of textiles, apparel, leather and rel. products</i>	21,780317	113,5	113,5	113,7	113,9	114,4	114,8	116,8	116,9	116,6	116,4	116,5	116,6	116,5	115,9	114,4	116,8	116,5	
CC	Výroba drevených a papierových výrobkov, tlač <i>Manuf. of wood and paper products, and printing</i>	37,243045	99,1	99,6	98,9	98,6	99,1	99,3	100,2	100,6	99,3	98,8	99,8	99,7	99,9	99,5	99,0	100,0	99,4	
CD	Výroba koksu a rafinovaných ropných produktov <i>Manuf. of coke, and refined petroleum products</i>	50,832280	137,4	131,8	130,1	130,5	129,2	130,2	128,2	131,6	129,4	133,2	129,6	129,3	127,7	129,9	130,0	129,7	130,7	
CE	Výroba chemikálií a chemických produktov <i>Manufacture of chemicals and chemical products</i>	36,286090	120,1	117,4	118,6	120,5	118,7	118,9	120,3	122,3	121,9	123,5	123,7	122,5	121,5	121,4	119,4	121,5	123,2	
CF	Výroba zákl. farmaceut. výrobkov a farmaceut. prípr. <i>Manuf. of pharm. medic., chem. and botanical prod.</i>	3,385902	103,3	103,3	103,3	103,1	102,8	102,9	103,1	103,2	102,5	103,0	103,1	103,0	102,9	103,0	102,9	102,9	103,0	
CG	Výroba výr. z gumy, plastu a ost. nekov. min. výrobk. <i>Manuf. of rubb. and plast. pr. and oth. non-met. min. pr.</i>	62,983629	105,8	105,8	105,7	105,5	103,4	103,4	103,8	103,9	103,8	104,0	104,1	104,2	104,1	104,0	104,1	103,8	104,1	
CH	Výroba kovov a kov. konštrukcií okr. strojov a zar. <i>Manuf. of bas. met. and fab. met. pr. exc. mach. and eq.</i>	138,533306	100,9	100,9	100,2	99,5	100,2	99,4	99,3	99,3	98,8	98,8	98,2	98,5	98,8	99,1	99,7	99,1	98,5	
CI	Výroba počítačových, elektron. a optick. výrobkov <i>Manufacture of computer, electronic and optical pr.</i>	162,996110	92,7	90,9	90,4	88,6	89,0	88,7	88,7	88,7	87,0	85,2	84,1	84,5	84,2	86,9	88,8	88,1	84,6	
CJ	Výroba elektrických zariadení <i>Manufacture of electrical equipment</i>	46,444720	98,8	98,9	98,5	98,8	98,6	99,1	98,9	98,5	98,6	99,0	98,7	98,5	98,3	98,7	98,8	98,7	98,7	
CK	Výroba strojov a zariadení inde nezaradených <i>Manufacture of machinery and equipment n.e.c.</i>	63,313459	103,0	103,6	103,2	105,1	105,1	105,1	105,2	105,1	104,4	104,7	104,9	104,5	104,9	104,9	105,1	104,9	104,7	
CL	Výroba dopravných prostriedkov <i>Manufacture of transport equipment</i>	295,766577	99,6	99,6	99,5	97,9	97,7	97,7	97,8	97,8	97,7	97,0	97,2	97,0	97,1	97,5	97,8	97,8	97,1	
CM	Ostatná výroba, oprava a inštalácia strojov a zar. <i>Other manuf., repair and instal. of machin. and eq.</i>	20,051716	100,3	100,0	100,6	99,8	99,9	99,9	100,0	100,6	100,9	100,7	99,6	100,4	100,2	100,2	99,9	100,5	100,2	
D	Dodávka elektriny, plynu a studeného vzduchu <i>Electricity, gas, steam and air-condition supply</i>	33,783633	105,7	106,2	105,6	106,9	98,7	98,5	96,2	90,2	89,5	87,8	85,6	79,6	79,6	91,2	101,3	92,0	84,4	
DA	Dodávka elektriny, plynu a studeného vzduchu <i>Electricity, gas, steam and air-condition supply</i>	33,783633	105,7	106,2	105,6	106,9	98,7	98,5	96,2	90,2	89,5	87,8	85,6	79,6	79,6	91,2	101,3	92,0	84,4	
E	Dodávka vody, čistenie a odvod odpad. vôd, odpady <i>Water supply, sewerage, waste manag. and remediation</i>	0,366264	95,8	92,5	94,5	94,9	94,5	98,0	98,1	98,6	95,7	94,6	95,4	93,3	93,6	95,7	95,8	97,5	94,4	
EA	Dodávka vody, čistenie a odvod odpad. vôd, odpady <i>Water supply, sewerage, waste manag. and remediation</i>	0,366264	95,8	92,5	94,5	94,9	94,5	98,0	98,1	98,6	95,7	94,6	95,4	93,3	93,6	95,7	95,8	97,5	94,4	

*) Priemer od začiatku roka / Average since the beginning of year

Indexy cien priemyselných výrobcov podľa SK NACE Rev. 2 za mesiac október 2014

Industrial producers price indices by the NACE Rev. 2 in month October 2014

Tabuľka č.7C Export / Table n.7C Export

Kód SK NACE Code of NACE	SK NACE Rev. 2	Počet reprez. Number repres.	Rok 2014 / Year 2014								NACE Rev. 2
			December 2010 = 100 December 2010 = 100				Rovnaké obdobie minulého roka = 100 The same period of previous year = 100				
			mesiac / month				mesiac / month				
			8.	9.	10.	*)	8.	9.	10.	*)	
1	2	3	4	5	6	7	8	9	10	11	12
	Priemysel spolu	3089	98,3	98,0	98,0	99,1	96,4	96,1	96,4	96,6	Industry total
B	Ťažba a dobývanie	54	100,8	100,5	100,4	101,0	97,6	96,7	96,5	96,4	Mining and quarrying
BA	Ťažba a dobývanie	54	100,8	100,5	100,4	101,0	97,6	96,7	96,5	96,4	Mining and quarrying
BA05	Ťažba uhlia a lignitu	1	D	D	D	D	D	D	D	D	D Mining of coal and lignite
BA052	Ťažba lignitu	1	D	D	D	D	D	D	D	D	D Mining of lignite
BA06	Ťažba ropy a zemného plynu	1	D	D	D	D	D	D	D	D	D Extraction of crude petroleum and natural gas
BA061	Ťažba ropy	1	D	D	D	D	D	D	D	D	D Extraction of crude petroleum
BA07	Dobývanie kovových rúd	1	D	D	D	D	D	D	D	D	D Mining of metal ores
BA072	Dobývanie neželezných rúd	1	D	D	D	D	D	D	D	D	D Mining of non-ferrous metal ores
BA08	Iná ťažba a dobývanie	51	97,6	97,9	98,0	98,0	95,6	95,5	95,5	96,0	96,0 Other mining and quarrying
BA081	Dobývanie kameňa, piesku a ílu	38	99,5	99,6	99,8	99,8	95,1	94,7	95,0	95,4	95,4 Quarrying of stone, sand and clay
BA089	Ťažba a dobývanie i. n.	13	86,1	87,5	87,5	87,2	98,9	101,4	100,2	100,5	100,5 Mining and quarrying n.e.c.
C	Priemyselná výroba	3011	98,3	98,3	98,3	99,0	96,9	96,8	97,2	97,1	Manufacturing
CA	Výroba potravín, nápojov a tabaku	420	106,1	106,5	106,7	106,8	98,4	98,8	98,9	98,8	Manuf.of food products,bever.and tobacco products
CA10	Výroba potravín	353	107,7	108,1	108,2	108,7	98,5	98,7	98,6	98,8	98,8 Manufacture of food products
CA101	Spracovanie a konzervovanie mäsa a mäš. výrobkov	69	108,3	108,5	108,7	109,1	97,6	95,6	94,7	96,8	96,8 Processing and preserv.of meet and prod.of meet
CA102	Spracovanie a konzervovanie rýb a kôrovcov	5	104,4	104,4	104,4	105,3	87,6	87,4	90,0	88,5	88,5 Processing and preserving of fish and crustaceans
CA103	Spracovanie a konzervovanie ovocia a zeleniny	38	109,8	112,1	110,5	106,7	107,9	111,3	109,7	106,0	106,0 Processing and preserving of fruit and vegetables
CA104	Výroba rastlín,živočíšnych olejov tukov	10	95,8	95,8	95,3	96,1	96,9	98,5	96,9	94,3	94,3 Manufacture of vegetable and animal oils nad fats
CA105	Výroba mliečnych výrobkov	55	110,4	111,7	111,9	113,2	100,3	100,4	100,2	102,9	102,9 Manufacture of dairy products
CA106	Výr.mlynských výrobkov, škrobu a škrob. výrobkov	32	124,3	124,1	124,0	124,4	97,1	97,7	98,6	96,9	96,9 Manuf.of grain mill prod.starches and starch prod.
CA107	Výroba pečiva a múčnych výrobkov	49	104,8	105,5	105,9	105,7	96,8	96,9	96,7	96,8	96,8 Manufacture of bakery and farinaceous products
CA108	Výroba ostatných potravinárskych výrobkov	95	102,2	102,4	102,7	102,9	98,3	98,7	99,0	98,3	98,3 Manufacture of other food products
CA11	Výroba nápojov	67	96,0	96,2	96,5	94,8	98,3	99,6	99,9	98,6	98,6 Manufacture of beverages
CA110	Výroba nápojov	67	96,0	96,2	96,5	94,8	98,3	99,6	99,9	98,6	98,6 Manufacture of beverages
CB	Výroba textilu, odevov, kože a kožených výrobkov	180	113,4	113,5	113,4	112,8	104,2	102,8	102,7	105,4	Manuf.of textiles,apparel,leather and rel.products
CB13	Výroba textilu	91	102,2	102,2	102,2	102,3	100,5	100,4	100,1	100,7	100,7 Manufacture of textiles
CB131	Príprava a spriadanie textilných vlákien	2	D	D	D	D	D	D	D	D	D Preparation and spinning of textile fibres
CB132	Tkanie textilu	21	106,4	107,0	106,8	107,2	100,5	101,0	99,5	99,8	99,8 Weaving of textiles
CB139	Výroba ostatného textilu	68	101,5	101,3	101,3	101,3	100,6	100,3	100,3	101,2	101,2 Manufacture of other textiles
CB14	Výroba odevov	56	105,3	105,5	105,5	105,5	101,3	101,4	101,9	101,3	101,3 Manufacture of wearing apparel
CB141	Výroba odevov okrem kožušinových odevov	39	108,5	108,8	108,7	108,8	102,0	102,0	102,6	102,2	102,2 Manufacture of wearing apparel, except fur apparel
CB143	Výroba pletených a háčkových odevov	17	98,4	98,4	98,4	98,3	100,1	100,1	100,1	99,4	99,4 Manufacture of knitted and crocheted apparel
CB15	Výroba kože a kožených výrobkov	33	122,1	122,1	122,1	120,9	106,9	104,2	104,2	109,0	109,0 Manufacture of leather and related products
CB151	Činenie a apret.kože;výr.kufrov a farbenie kože	6	110,4	110,4	110,4	109,5	109,6	109,6	109,6	108,7	108,7 Tanning and dressing of leather;manuf of luggage
CB152	Výroba obuvi	27	123,3	123,3	123,3	122,1	106,7	103,7	103,7	109,1	109,1 Manufacture of footwear

*) Priemer od začiatku roka / Average since the beginning of year

Indexy cien priemyselných výrobcov podľa SK NACE Rev. 2 za mesiac október 2014

Industrial producers price indices by the NACE Rev. 2 in month October 2014

Tabuľka č.7C Export / Table n.7C Export

1. pokračovanie / 1 st. continuation

Kód SK NACE Code of NACE	SK NACE Rev. 2	Počet reprez. Number repres.	Rok 2014 / Year 2014								NACE Rev. 2
			December 2010 = 100 December 2010 = 100				Rovnaké obdobie minulého roka = 100 The same period of previous year = 100				
			mesiac / month				mesiac / month				
			8.	9.	10.	*)	8.	9.	10.	*)	
1	2	3	4	5	6	7	8	9	10	11	12
CC	Výroba drevených a papierových výrobkov, tlač	167	97,0	96,9	97,1	96,7	101,4	100,7	100,8	100,2	Manuf.of wood and paper products, and printing
CC16	Sprac.dreva a výroba výrobkov z dreva	53	100,8	101,0	101,8	101,1	103,5	104,1	104,0	104,2	Manufacture of wood and of products of wood
CC161	Pilovanie a hobľovanie dreva	19	108,0	108,9	108,8	108,1	104,3	104,6	101,4	104,5	Sawmilling and planing o wood
CC162	Výroba výr.z dreva, slamy a pruúteného materiálu	34	98,7	98,7	99,7	99,1	103,1	103,9	104,7	104,2	Manufacture of prod.of wood, straw, planting mat.
CC17	Výroba papiera a papierových výrobkov	90	92,4	92,2	92,2	92,3	98,9	97,7	98,4	97,4	Manufacture of paper and paper products
CC171	Výroba celulózy,papiera a lepenky	18	90,6	90,1	90,1	90,5	97,6	95,3	96,3	95,1	Manufacture of pulp, paper and paperboard
CC172	Výroba výrobkov z papiera a lepenky	72	94,9	95,1	95,0	94,7	100,7	100,8	101,2	100,5	Manufacture of articles of paper and paperboard
CC18	Tlač a reprodukcia záznamových médií	24	113,3	112,7	113,2	110,4	107,9	107,6	105,5	103,5	Printing and reproduction of recorded media
CC181	Tlač a služby súvisiace s tlačou	24	113,3	112,7	113,2	110,4	107,9	107,6	105,5	103,5	Printing and service activities related to print.
CD	Výroba koksu a rafinovaných ropných produktov	5	112,9	112,6	111,2	113,1	92,9	89,7	92,9	93,8	Manuf.of coke, and refined petroleum products
CD19	Výroba koksu a rafinovaných ropných produktov	5	112,9	112,6	111,2	113,1	92,9	89,7	92,9	93,8	Manufacture of coke and refined petroleum products
CD192	Výroba rafinovaných ropných produktov	5	112,9	112,6	111,2	113,1	92,9	89,7	92,9	93,8	Manufacture of refined petroleum products
CE	Výroba chemikálií a chemických produktov	127	110,3	109,3	108,4	108,3	101,7	99,9	101,2	99,0	Manufacture of chemicals and chemical products
CE20	Výroba chemikálií a chemických produktov	127	110,3	109,3	108,4	108,3	101,7	99,9	101,2	99,0	Manufacture of chemicals and chemical products
CE201	Výroba základných chemikálií, priem. hnojív	61	111,8	110,5	110,0	109,1	102,9	100,3	103,0	99,2	Manufacture of basic chemicals, fertilisers
CE203	Výroba farieb,lakov a tmelov	10	119,1	117,0	117,0	118,6	99,4	97,7	97,7	99,7	Manufacture of paints, printing ink and mastics
CE204	Výr.mydla,čist.prostriedkov a toalet. prípravkov	21	94,8	92,1	91,9	94,7	96,2	93,4	93,3	95,5	Manufacture of soap and detergents and toil.prep.
CE205	Výroba ostatných chemických výrobkov	22	111,3	110,6	105,8	111,0	99,4	99,6	92,6	100,0	Manufacture of other chemical products
CE206	Výroba umelých vlákien	13	104,1	106,3	107,4	104,0	97,2	101,0	104,2	96,7	Manufacture of man-made fibres
CF	Výroba zákl.farmaceut.výrobkov a farmaceut.prípr.	52	102,3	102,2	102,1	102,2	100,9	99,7	99,6	100,7	Manuf.of pharmac.medic.,chem.and botanical prod.
CF21	Výroba zákl.farmaceut.výrobkov a farmaceut. prípr.	52	102,3	102,2	102,1	102,2	100,9	99,7	99,6	100,7	Manuf.of basic pharmac.prod. and pharmac.preparat.
CF211	Výroba základných farmaceutických výrobkov	17	96,5	96,5	96,5	96,6	99,6	99,7	99,7	99,9	Manufacture of basic pharmaceutical products
CF212	Výroba farmaceutických prípravkov	35	103,2	103,2	103,0	103,1	101,0	99,7	99,5	100,8	Manufacture of pharmaceutical preparations
CG	Výroba výr.z gummy,plastu a ost.nekov.min.výrobn.	440	104,5	104,6	104,5	104,4	98,6	98,4	98,4	98,4	Manuf.of rubb.and plast.pr.and oth.non-met.min.pr.
CG22	Výroba výrobkov z gummy a plastu	290	105,7	105,7	105,6	105,5	98,3	98,2	98,3	98,3	Manufacture of rubber and plastic product
CG221	Výroba výrobkov z gummy	71	113,8	113,9	113,4	113,6	96,7	96,8	96,3	96,8	Manufacture of rubber products
CG222	Výroba plastových výrobkov	219	99,1	99,1	99,4	99,0	99,9	99,7	100,4	99,9	Manufacture of plastics products
CG23	Výroba ostatných nekovových minerálnych výrobkov	150	101,0	101,2	101,2	101,2	99,3	98,7	98,7	98,5	Manufacture of other non-metallic mineral products
CG231	Výroba skla a výrobkov zo skla	37	100,2	100,4	100,4	100,1	100,3	98,9	98,9	99,0	Manufacture of glass and glass products
CG232	Výroba žiaruvzdorných výrobkov	14	109,9	109,9	109,5	109,8	100,4	100,4	100,0	100,4	Manufacture of refractor products
CG234	Výroba ost.porcelánových a keramických výrobkov	9	102,3	102,3	102,3	102,5	99,2	99,2	99,2	99,0	Manufacture of other porcelain and ceramic prod.
CG235	Výroba vápna,cementu a sádry	29	94,5	94,3	94,5	94,8	98,5	98,0	98,2	98,6	Manufacture of cement, lime and plaster I
CG236	Výroba výrobkov z betónu, sadry a cementu	31	89,8	93,1	90,5	91,5	92,3	95,8	94,3	91,0	Manufac. of articl.of concrete,cement and plaster
CG239	Výroba brús.výrob.a nekovov. minerál. výrob i.n.	30	101,4	102,8	103,8	103,5	94,3	95,6	96,5	93,9	Manufacture of abrasive prod. and non-metallic pr.
CH	Výroba kovov a kov.konštrukcií okr.strojov a zar.	331	95,7	96,0	96,3	96,6	98,1	98,3	97,9	97,3	Manuf.of bas.met.and fab.met.pr.exc.mach.and eq.
CH24	Výroba a spracovanie kovov	146	94,1	94,0	94,9	94,9	97,8	97,5	97,5	96,2	Manufacture of basic metals

*) Priemer od začiatku roka / Average since the beginning of year

Indexy cien priemyselných výrobcov podľa SK NACE Rev. 2 za mesiac október 2014

Industrial producers price indices by the NACE Rev. 2 in month October 2014

Tabuľka č.7C Export / Table n.7C Export

2. pokračovanie / 2 nd. continuation

Kód SK NACE Code of NACE	SK NACE Rev. 2	Počet reprez. Number repres.	Rok 2014 / Year 2014								NACE Rev. 2
			December 2010 = 100 December 2010 = 100				Rovnaké obdobie minulého roka = 100 The same period of previous year = 100				
			mesiac / month				mesiac / month				
			8.	9.	10.	*)	8.	9.	10.	*)	
1	2	3	4	5	6	7	8	9	10	11	12
CH241	Výroba surového železa a ocele a ferozliatin	36	90,3	90,3	91,4	92,2	96,9	95,9	95,4	95,9	Man.of basic iron and steel and of ferro-alloys
CH242	Výroba rúr,rúrok a súvisiaceho prísl.z ocele	11	95,0	94,5	95,0	94,7	98,8	99,7	101,7	96,0	Manuf.of tubes, pipes and related fitting.of steel
CH243	Výr.ostatných výr.prvotného spracovania ocele	20	111,7	110,5	110,6	109,3	102,6	101,7	101,7	99,4	Manuf. of other prod.of first processing of steel
CH244	Výroba drahých a ostat.neželezných kovov	41	102,3	102,3	102,6	100,7	98,6	101,0	101,3	96,0	Manuf.of basic precious and other non-ferr. metals
CH245	Odlievanie kovov	38	97,0	97,0	98,6	96,8	100,7	100,7	101,6	100,0	Casting of metals
CH25	Výroba kovových konštrukcií okrem strojov a zar.	185	99,0	100,0	99,1	99,9	98,5	99,5	98,4	99,3	Manufacture of fabricated metal products
CH251	Výroba kovových konštrukcií	39	91,9	94,6	94,6	94,0	93,5	96,7	97,4	95,5	Manufacture of structural metal products
CH252	Výroba nádrží,zásobníkov a kontajnerov z kovu	30	104,7	104,9	101,6	105,5	98,0	98,1	95,0	100,4	Manuf. of tanks, reservoirs and contain. of metal
CH253	Výroba parných kotlov okrem kotl. ústr. kúrenia	1	D	D	D	D	D	D	D	D	Manuf.of steam gen.except centr. heating boilers
CH255	Kovanie,lisovanie, razenie a valc. kovov	27	102,2	103,5	104,6	103,3	98,5	99,1	100,6	98,9	Forging,pressing,tamping and roll-forming of metal
CH256	Opracovanie a povrch. úprava kovov; obrábanie	8	103,8	103,8	103,8	103,8	100,2	100,0	100,0	100,1	Treatment and coating ofmetals; machining
CH257	Výroba nožíar.výrobných náradia a želez. tovaru	15	96,1	96,1	96,1	96,1	99,2	99,2	99,2	99,2	Manufacture of cutlery,tools and general hardware
CH259	Výroba ostatných kovových výrobkov	65	97,0	98,4	97,8	98,0	99,8	101,3	99,9	99,8	Manufacture of other fabricated metal products
CI	Výroba počítačových, elektron.a optick.výrobných	96	85,3	85,7	85,4	88,1	89,5	91,3	90,9	90,9	Manufacture of computer,electronic and optical pr.
CI26	Výroba počítačových, elektron.a optických výrobkov	96	85,3	85,7	85,4	88,1	89,5	91,3	90,9	90,9	Manufacture of computer,electron.and optical prod.
CI261	Výroba elektronických komponentov a dosiek	37	107,0	107,5	108,1	108,9	98,8	97,5	97,8	99,3	Manufacture of electronic components and boards
CI262	Výroba počítačov a periférnych zariadení	4	91,0	94,3	81,3	93,0	94,3	100,3	83,7	99,7	Manufacture of computers and peripheral equipment
CI263	Výroba komunikačných zariadení	16	128,7	128,7	128,7	128,7	100,1	100,1	100,1	100,5	Manufacture of communication equipment
CI264	Výroba spotrebnej elektroniky	22	82,9	83,2	83,1	85,9	88,1	90,0	89,9	89,6	Manufacture of consumer electronics
CI265	Výr.nástrojov na meranie, testovanie a navigáciu	13	101,9	101,9	102,0	102,0	103,6	103,6	103,7	103,6	Manufacture of instrum. and appliances for measur.
CI268	Výroba magnetických a optických médií	4	104,5	102,4	102,2	106,3	101,9	96,9	96,7	101,6	Manufacture of magnetic and optical media
CJ	Výroba elektrických zariadení	257	102,0	101,7	101,5	102,0	99,4	99,2	99,4	99,4	Manufacture of electrical equipment
CJ27	Výroba elektrických zariadení	257	102,0	101,7	101,5	102,0	99,4	99,2	99,4	99,4	Manufacture of electrical equipment
CJ271	Výroba elektrick.motorov, generátorov, transform.	84	101,0	100,4	99,9	101,3	98,5	98,1	97,7	98,9	Manuf. of electric motors, generators, transform.
CJ273	Výroba drôtov a elektroinštalčných zariadení	57	106,4	106,7	106,9	106,4	100,8	100,9	100,7	100,3	Manufacture of wiring and wiring devices
CJ274	Výroba elektrických svietidiel	33	97,2	97,2	97,2	97,4	95,7	95,7	98,1	95,5	Manufacture of electric light equipment
CJ275	Výroba zariadení pre domácnosti	37	100,3	100,3	100,3	100,0	101,7	101,7	101,7	101,7	Manufacture of domestic appliances
CJ279	Výroba ostatných elektrických zariadení	46	119,3	119,4	119,3	117,3	107,7	107,8	107,7	106,0	Manufacture of other electrical equipment
CK	Výroba strojov a zariadení inde nezaradených	399	107,4	107,0	107,4	107,4	101,6	101,5	101,8	102,4	Manufacture of machinery and equipment n.e.c.
CK28	Výroba strojov a zariadení i.n.	399	107,4	107,0	107,4	107,4	101,6	101,5	101,8	102,4	Manufacture of machinery and equipment n.e.c.
CK281	Výroba strojov na všeobecné účely	170	107,4	106,9	107,3	107,5	102,3	102,6	103,2	103,2	Manufacture of general-purpose machinery
CK282	Výroba ostatných strojov na všeobecné účely	116	109,1	108,5	109,7	109,0	101,6	99,4	99,7	102,2	Manufacture of other general-purpose machinery
CK283	Výroba strojov pre poľnohospodárstvo a lesníctvo	31	106,8	106,8	106,8	106,6	102,0	102,0	102,0	102,0	Manufacture of agricultural and forestry machinery
CK284	Výr.strojov na tvarovanie a obrábanie kovov	33	113,3	110,4	109,5	111,7	104,2	100,9	99,2	103,0	Manufacture of metal forming machinery and tools
CK289	Výroba ostatných strojov na špeciálne účely	49	103,5	104,3	103,9	103,8	97,4	98,8	97,7	98,4	Manufacture of other special-purpose machinery
CL	Výroba dopravných prostriedkov	309	97,5	97,3	97,4	97,8	97,5	97,3	97,5	97,4	Manufacture of transport equipment
CL29	Výroba motorových vozidiel, návesov a prívesov	298	97,4	97,1	97,3	97,6	97,5	97,2	97,5	97,3	Manufacture of motor vehicles, trailers

*) Priemer od začiatku roka / Average since the beginning of year

Indexy cien priemyselných výrobcov podľa SK NACE Rev. 2 za mesiac október 2014

Industrial producers price indices by the NACE Rev. 2 in month October 2014

Tabuľka č.7C Export / Table n.7C Export

dokončenie / end of table

Kód SK NACE Code of NACE	SK NACE Rev. 2	Počet reprez. Number reprez.	Rok 2014 / Year 2014								NACE Rev. 2
			December 2010 = 100 December 2010 = 100				Rovnaké obdobie minulého roka = 100 The same period of previous year = 100				
			mesiac / month				mesiac / month				
			8.	9.	10.	*)	8.	9.	10.	*)	
1	2	3	4	5	6	7	8	9	10	11	12
CL291	Výroba motorových vozidiel	45	96,3	95,9	96,0	96,5	96,7	96,3	96,3	96,6	Manufacture of motor vehicles
CL292	Výroba karosérií pre motorové vozidlá; návesy	18	97,6	97,6	97,6	97,6	98,6	98,6	98,6	98,5	Manuf. of bodies (coachwork) for motor vehicles
CL293	Výroba dielov a príslušenstva pre motorové vozidlá	235	100,7	100,9	101,3	101,2	99,6	100,0	101,0	99,3	Manufacture of parts and accessories for motor veh
CL30	Výroba ostatných dopravných prostriedkov	11	102,5	102,4	102,4	103,7	98,5	98,4	98,4	100,5	Manufacture of other transport equipment
CL302	Výroba železničných lokomotív a vozového parku	11	102,5	102,4	102,4	103,7	98,5	98,4	98,4	100,5	Manufac. of railway locomotives and rolling stock
CM	Ostatná výroba, oprava a inštalácia strojov a zar.	228	96,9	97,7	97,5	97,5	99,3	99,8	99,9	99,6	Other manuf., repair and instal. of machin. and eq.
CM31	Výroba nábytku	180	95,5	95,4	95,4	97,1	97,6	97,5	97,9	98,3	Manufacture of furniture
CM310	Výroba nábytku	180	95,5	95,4	95,4	97,1	97,6	97,5	97,9	98,3	Manufacture of furniture
CM32	Iná výroba	36	100,0	103,4	102,6	98,9	102,1	104,2	104,1	103,2	Other manufacturing
CM321	Výroba šperkov, bižutérie a podobných predmetov	2	D	D	D	D	D	D	D	D	Manufacture of jewell., bijouterie and rel. articles
CM323	Výroba športových potrieb	8	81,8	80,9	81,3	82,2	97,8	97,9	99,3	97,3	Manufacture of sports goods
CM325	Výroba lekárskeho a dentálneho nástroja a potr.	24	111,2	118,0	116,1	108,9	104,8	108,1	107,0	107,1	Manufacture of medical and dental instr. and suppl.
CM329	Výroba i. n.	2	D	D	D	D	D	D	D	D	Manufacturing n.e.c.
CM33	Oprava a inštalácia strojov a prístrojov	12	96,8	96,8	96,8	96,8	100,2	100,2	100,2	98,9	Repair and installation of machinery and equipment
CM331	Oprava kovových konštrukcií, strojov a prístrojov	10	97,9	97,9	97,9	97,9	100,3	100,3	100,3	98,3	Repair of fabricat. metal prod. machinery and equip.
CM332	Inštalácia priemyselných strojov a prístrojov	2	D	D	D	D	D	D	D	D	Installation of industrial machinery and equipment
D	Dodávka elektriny, plynu a studeného vzduchu	15	95,8	89,1	89,1	102,1	81,3	75,7	75,3	84,4	Electricity, gas, steam and air-condition supply
DA	Dodávka elektriny, plynu a studeného vzduchu	15	95,8	89,1	89,1	102,1	81,3	75,7	75,3	84,4	Electricity, gas, steam and air-condition supply
DA35	Dodávka elektriny, plynu, pary a studeného vzduchu	15	95,8	89,1	89,1	102,1	81,3	75,7	75,3	84,4	Electricity, gas, steam and air condition. supply
DA351	Výroba elektrickej energie, prenos a rozvod	5	75,8	74,1	74,1	77,0	81,2	79,5	78,1	80,0	Electric power generation, transmission and distr.
DA352	Výroba plynu; rozvod plyných palív potrubím	10	122,7	109,3	109,3	135,9	81,3	72,5	73,0	88,1	Manuf. of gas; distr. of gaseous fuels through mains
E	Dodávka vody, čistenie a odvod odpad. vôd, odpady	9	95,4	93,3	93,6	95,7	100,2	94,6	97,7	96,5	Water supply, sewerage, waste manag. and remediation
EA	Dodávka vody, čistenie a odvod odpad. vôd, odpady	9	95,4	93,3	93,6	95,7	100,2	94,6	97,7	96,5	Water supply, sewerage, waste manag. and remediation
EA38	Zber, sprac. a likv. odpadov; recykl. mater.	9	95,4	93,3	93,6	95,7	100,2	94,6	97,7	96,5	Waste coll., treatm. and disp. activ.; mater. recovery
EA383	Recyklácia materiálov	9	95,4	93,3	93,6	95,7	100,2	94,6	97,7	96,5	Materials recovery

*) Priemer od začiatku roka / Average since the beginning of year

Indexy cien priemyselných výrobcov podľa SK NACE Rev. 2 za mesiac október 2014

Industrial producers price indices by the NACE Rev. 2 in month October 2014

Tabuľka č.8C Export / Table n.8C Export

Kód SK NACE Code of NACE	SK NACE Rev. 2	Počet reprez. Number reprez.	Rok 2014 / Year 2014								NACE Rev. 2
			Priemer roka 2010 = 100 Average of year 2010 = 100				Predchádzajúce obdobie = 100 Previous period = 100				
			mesiac / month				mesiac / month				
			8.	9.	10.	*)	8.	9.	10.	**)	
1	2	3	4	5	6	7	8	9	10	11	12
	Priemysel spolu	3089	100,9	100,6	100,6	101,7	99,6	99,7	100,0	99,7	Industry total
B	Ťažba a dobývanie	54	107,1	106,8	106,7	107,3	99,1	99,7	99,9	99,8	Mining and quarrying
BA	Ťažba a dobývanie	54	107,1	106,8	106,7	107,3	99,1	99,7	99,9	99,8	Mining and quarrying
BA05	Ťažba uhlia a lignitu	1	D	D	D	D	D	D	D	D	D Mining of coal and lignite
BA052	Ťažba lignitu	1	D	D	D	D	D	D	D	D	D Mining of lignite
BA06	Ťažba ropy a zemného plynu	1	D	D	D	D	D	D	D	D	D Extraction of crude petroleum and natural gas
BA061	Ťažba ropy	1	D	D	D	D	D	D	D	D	D Extraction of crude petroleum
BA07	Dobývanie kovových rúd	1	D	D	D	D	D	D	D	D	D Mining of metal ores
BA072	Dobývanie neželezných rúd	1	D	D	D	D	D	D	D	D	D Mining of non-ferrous metal ores
BA08	Iná ťažba a dobývanie	51	96,0	96,3	96,4	96,4	99,7	100,3	100,1	99,7	99,7 Other mining and quarrying
BA081	Dobývanie kameňa, piesku a ílu	38	97,7	97,8	98,0	98,0	99,9	100,1	100,2	99,7	99,7 Quarrying of stone, sand and clay
BA089	Ťažba a dobývanie i. n.	13	85,5	86,9	86,9	86,6	98,4	101,6	100,0	100,0	100,0 Mining and quarrying n.e.c.
C	Priemyselná výroba	3011	101,3	101,3	101,3	102,1	99,6	100,0	100,0	99,8	Manufacturing
CA	Výroba potravín, nápojov a tabaku	420	108,4	108,8	109,0	109,1	99,9	100,4	100,2	100,0	Manuf.of food products,bever.and tobacco products
CA10	Výroba potravín	353	110,6	111,0	111,1	111,6	99,8	100,4	100,1	99,9	99,9 Manufacture of food products
CA101	Spracovanie a konzervovanie mäsa a mäś. výrobkov	69	107,0	107,2	107,4	107,8	99,0	100,2	100,2	99,8	99,8 Processing and preserv.of meet and prod.of meet
CA102	Spracovanie a konzervovanie rýb a kôrovčov	5	105,6	105,6	105,6	106,5	100,0	100,0	100,0	99,5	99,5 Processing and preserving of fish and crustaceans
CA103	Spracovanie a konzervovanie ovocia a zeleniny	38	111,8	114,2	112,5	108,7	101,7	102,1	98,6	100,9	100,9 Processing and preserving of fruit and vegetables
CA104	Výroba rastlin,živočíšnych olejov tukov	10	116,5	116,5	115,9	116,9	100,0	100,0	99,5	99,7	99,7 Manufacture of vegetable and animal oils nad fats
CA105	Výroba mliečnych výrobkov	55	115,1	116,5	116,7	118,0	100,0	101,2	100,2	99,7	99,7 Manufacture of dairy products
CA106	Výr.mlynských výrobkov, škrobu a škrob. výrobkov	32	149,8	149,5	149,4	149,9	99,8	99,8	99,9	99,9	99,9 Manuf.of grain mill prod.starches and starch prod.
CA107	Výroba pečiva a múčnych výrobkov	49	101,9	102,6	103,0	102,8	98,8	100,7	100,4	100,1	100,1 Manufacture of bakery and farinaceous products
CA108	Výroba ostatných potravinárskych výrobkov	95	104,1	104,3	104,6	104,8	99,9	100,2	100,3	100,1	100,1 Manufacture of other food products
CA11	Výroba nápojov	67	95,7	95,9	96,2	94,5	100,8	100,2	100,3	100,0	100,0 Manufacture of beverages
CA110	Výroba nápojov	67	95,7	95,9	96,2	94,5	100,8	100,2	100,3	100,0	100,0 Manufacture of beverages
CB	Výroba textilu, odevov, kože a kožených výrobkov	180	116,5	116,6	116,5	115,9	100,1	100,1	99,9	100,3	Manuf.of textiles,apparel,leather and rel.products
CB13	Výroba textilu	91	106,5	106,5	106,5	106,6	100,0	100,0	100,0	100,0	100,0 Manufacture of textiles
CB131	Príprava a spriadanie textilných vlákien	2	D	D	D	D	D	D	D	D	D Preparation and spinning of textile fibres
CB132	Tkanie textilu	21	102,4	103,0	102,8	103,2	100,3	100,6	99,8	99,9	99,9 Weaving of textiles
CB139	Výroba ostatného textilu	68	107,2	107,0	107,0	107,0	100,0	99,8	100,0	100,1	100,1 Manufacture of other textiles
CB14	Výroba odevov	56	104,1	104,2	104,2	104,2	100,4	100,2	100,0	100,1	100,1 Manufacture of wearing apparel
CB141	Výroba odevov okrem kožušinových odevov	39	108,8	109,1	109,0	109,1	100,5	100,3	99,9	100,2	100,2 Manufacture of wearing apparel, except fur apparel
CB143	Výroba pletených a háčkových odevov	17	94,8	94,8	94,8	94,7	100,0	100,0	100,0	100,0	100,0 Manufacture of knitted and crocheted apparel
CB15	Výroba kože a kožených výrobkov	33	128,9	128,9	128,9	127,7	100,0	100,0	100,0	100,4	100,4 Manufacture of leather and related products
CB151	Činenie a apret.kože;výr.kufrov a farbenie kože	6	109,5	109,5	109,5	108,6	100,0	100,0	100,0	100,9	100,9 Tanning and dressing of leather;manuf of luggage
CB152	Výroba obuvi	27	133,0	133,0	133,0	131,7	100,0	100,0	100,0	100,3	100,3 Manufacture of footwear

*) Priemer od začiatku roka / Average since the beginning of year

**) Tempo rastu od začiatku roka / Average monthly rate of growth

Indexy cien priemyselných výrobcov podľa SK NACE Rev. 2 za mesiac október 2014

Industrial producers price indices by the NACE Rev. 2 in month October 2014

Tabuľka č.8C Export / Table n.8C Export

1. pokračovanie / 1 st. continuation

Kód SK NACE Code of NACE	SK NACE Rev. 2	Počet reprez. Number repres.	Rok 2014 / Year 2014								NACE Rev. 2
			Priemer roka 2010 = 100 Average of year 2010 = 100				Predchádzajúce obdobie = 100 Previous period = 100				
			mesiac / month				mesiac / month				
			8.	9.	10.	*)	8.	9.	10.	**)	
1	2	3	4	5	6	7	8	9	10	11	12
CC	Výroba drevených a papierových výrobkov, tlač	167	99,8	99,7	99,9	99,5	101,0	99,9	100,2	100,1	Manuf.of wood and paper products, and printing
CC16	Sprac.dreva a výroba výrobkov z dreva	53	107,2	107,4	108,3	107,6	99,3	100,2	100,8	100,3	Manufacture of wood and of products of wood
CC161	Pilovanie a hobľovanie dreva	19	119,5	120,5	120,4	119,6	99,9	100,8	99,9	100,1	Sawmilling and planing of wood
CC162	Výroba výr.z dreva, slamy a pruúteného materiálu	34	103,6	103,6	104,6	104,0	99,2	100,0	101,0	100,4	Manufacture of prod.of wood, straw, plaining mat.
CC17	Výroba papiera a papierových výrobkov	90	97,5	97,3	97,3	97,4	102,8	99,8	100,0	100,0	Manufacture of paper and paper products
CC171	Výroba celulózy,papiera a lepenky	18	94,8	94,2	94,2	94,7	105,3	99,4	100,0	99,9	Manufacture of pulp, paper and paperboard
CC172	Výroba výrobkov z papiera a lepenky	72	101,1	101,3	101,2	100,9	99,8	100,2	99,9	100,0	Manufacture of articles of paper and paperboard
CC18	Tlač a reprodukcia záznamových médií	24	91,0	90,5	90,9	88,7	97,3	99,5	100,4	100,0	Printing and reproduction of recorded media
CC181	Tlač a služby súvisiace s tlačou	24	91,0	90,5	90,9	88,7	97,3	99,5	100,4	100,0	Printing and service activities related to print.
CD	Výroba koksu a rafinovaných ropných produktov	5	129,6	129,3	127,7	129,9	97,3	99,7	98,8	99,8	Manuf.of coke, and refined petroleum products
CD19	Výroba koksu a rafinovaných ropných produktov	5	129,6	129,3	127,7	129,9	97,3	99,7	98,8	99,8	Manufacture of coke and refined petroleum products
CD192	Výroba rafinovaných ropných produktov	5	129,6	129,3	127,7	129,9	97,3	99,7	98,8	99,8	Manufacture of refined petroleum products
CE	Výroba chemikálií a chemických produktov	127	123,7	122,5	121,5	121,4	100,1	99,1	99,2	100,2	Manufacture of chemicals and chemical products
CE20	Výroba chemikálií a chemických produktov	127	123,7	122,5	121,5	121,4	100,1	99,1	99,2	100,2	Manufacture of chemicals and chemical products
CE201	Výroba základných chemikálií, priem. hnojív	61	137,9	136,3	135,6	134,5	100,5	98,8	99,5	100,4	Manufacture of basic chemicals, fertilisers
CE203	Výroba farieb,lakov a tmelov	10	102,1	100,3	100,3	101,6	100,0	98,2	100,0	99,8	Manufacture of paints, printing ink and mastics
CE204	Výr.mydla,čist.prostriedkov a toalet. prípravkov	21	98,3	95,5	95,3	98,2	100,0	97,2	99,8	99,3	Manufacture of soap and detergents and toil.prep.
CE205	Výroba ostatných chemických výrobkov	22	101,2	100,5	96,2	100,9	98,7	99,4	95,7	99,4	Manufacture of other chemical products
CE206	Výroba umelých vlákien	13	95,1	97,1	98,1	95,0	97,4	102,1	101,0	100,3	Manufacture of man-made fibres
CF	Výroba zákl.farmaceut.výrobkov a farmaceut.prípr.	52	103,1	103,0	102,9	103,0	100,1	99,9	99,9	100,0	Manuf.of pharmac.medic.,chem.and botanical prod.
CF21	Výroba zákl.farmaceut.výrobkov a farmaceut. prípr.	52	103,1	103,0	102,9	103,0	100,1	99,9	99,9	100,0	Manuf.of basic pharmac.prod. and pharmac.preparat.
CF211	Výroba základných farmaceutických výrobkov	17	101,2	101,2	101,2	101,3	100,0	100,0	100,0	99,8	Manufacture of basic pharmaceutical products
CF212	Výroba farmaceutických prípravkov	35	103,0	103,0	102,8	102,9	100,0	100,0	99,8	100,0	Manufacture of pharmaceutical preparations
CG	Výroba výr.z gummy,plastu a ost.nekov.min.výrobn.	440	104,1	104,2	104,1	104,0	100,1	100,1	99,9	99,8	Manuf.of rubb.and plast.pr.and oth.non-met.min.pr.
CG22	Výroba výrobkov z gummy a plastu	290	106,0	106,0	105,9	105,8	100,0	100,0	99,9	99,8	Manufacture of rubber and plastic product
CG221	Výroba výrobkov z gummy	71	108,3	108,4	107,9	108,1	100,3	100,1	99,6	99,6	Manufacture of rubber products
CG222	Výroba plastových výrobkov	219	104,0	104,0	104,3	103,9	99,8	100,0	100,3	100,0	Manufacture of plastics products
CG23	Výroba ostatných nekovových minerálnych výrobkov	150	99,2	99,4	99,4	99,4	100,2	100,2	100,0	99,9	Manufacture of other non-metallic mineral products
CG231	Výroba skla a výrobkov zo skla	37	100,1	100,3	100,3	100,0	100,3	100,2	100,0	100,0	Manufacture of glass and glass products
CG232	Výroba žiaruvzdorných výrobkov	14	103,4	103,4	103,0	103,3	100,0	100,0	99,6	100,0	Manufacture of refractor products
CG234	Výroba ost.porcelánových a keramických výrobkov	9	101,4	101,4	101,4	101,6	100,0	100,0	100,0	99,9	Manufacture of other porcelain and ceramic prod.
CG235	Výroba vápna,cementu a sádry	29	93,6	93,4	93,6	93,9	99,9	99,8	100,2	99,9	Manufacture of cement, lime and plaster I
CG236	Výroba výrobkov z betónu, sadry a cementu	31	90,4	93,8	91,1	92,1	99,4	103,7	97,2	99,7	Manufac. of articl.of concrete,cement and plaster
CG239	Výroba brús.výrob.a nekovov. minerál. výrob i.n.	30	98,1	99,4	100,4	100,1	100,2	101,4	101,0	99,9	Manufacture of abrasive prod. and non-metallic pr.
CH	Výroba kovov a kov.konštrukcií okr.strojov a zar.	331	98,2	98,5	98,8	99,1	99,4	100,3	100,3	99,9	Manuf.of bas.met.and fab.met.pr.exc.mach.and eq.
CH24	Výroba a spracovanie kovov	146	97,1	97,0	97,9	97,9	99,3	99,9	101,0	99,8	Manufacture of basic metals

*) Priemer od začiatku roka / Average since the beginning of year

**) Tempo rastu od začiatku roka / Average monthly rate of growth

Indexy cien priemyselných výrobcov podľa SK NACE Rev. 2 za mesiac október 2014

Industrial producers price indices by the NACE Rev. 2 in month October 2014

Tabuľka č.8C Export / Table n.8C Export

2. pokračovanie / 2 nd. continuation

Kód SK NACE Code of NACE	SK NACE Rev. 2	Počet reprez. Number reprez.	Rok 2014 / Year 2014								NACE Rev. 2
			Priemer roka 2010 = 100 Average of year 2010 = 100				Predchádzajúce obdobie = 100 Previous period = 100				
			mesiac / month				mesiac / month				
			8.	9.	10.	*)	8.	9.	10.	**)	
1	2	3	4	5	6	7	8	9	10	11	12
CH241	Výroba surového železa a ocele a ferozliatin	36	94,6	94,6	95,7	96,5	98,5	100,0	101,2	99,6	Man.of basic iron and steel and of ferro-alloys
CH242	Výroba rúr,rúrok a súvisiaceho prísl.z ocele	11	104,6	104,1	104,6	104,3	99,1	99,5	100,5	100,1	Manuf.of tubes, pipes and related fitting.of steel
CH243	Výr.ostatných výr.prvotného spracovania ocele	20	112,7	111,5	111,6	110,3	102,7	98,9	100,1	100,2	Manuf. of other prod.of first processing of steel
CH244	Výroba drahých a ostat.neželezných kovov	41	97,5	97,5	97,8	96,0	100,9	100,0	100,3	100,1	Manuf.of basic precious and other non-ferr. metals
CH245	Odlievanie kovov	38	100,0	100,0	101,6	99,8	100,2	100,0	101,6	100,1	Casting of metals
CH25	Výroba kovových konštrukcií okrem strojov a zar.	185	99,0	100,0	99,1	99,9	99,8	101,0	99,1	100,0	Manufacture of fabricated metal products
CH251	Výroba kovových konštrukcií	39	87,7	90,3	90,3	89,7	99,7	102,9	100,0	99,9	Manufacture of structural metal products
CH252	Výroba nádrží,zásobníkov a kontajnerov z kovu	30	103,6	103,8	100,5	104,4	99,7	100,2	96,9	99,7	Manuf. of tanks, reservoirs and contain. of metal
CH253	Výroba parných kotlov okrem kotl. ústr. kúrenia	1	D	D	D	D	D	D	D	D	Manuf.of steam gen.except centr. heating boilers
CH255	Kovanie,lisovanie, razenie a valc. kovov	27	100,7	102,0	103,1	101,8	98,6	101,3	101,1	100,1	Forging,pressing,tamping and roll-forming of metal
CH256	Opracovanie a povrch. úprava kovov; obrábanie	8	103,1	103,1	103,1	103,1	100,0	100,0	100,0	100,0	Treatment and coating ofmetals; machining
CH257	Výroba nožíar.výrobných náradia a želez. tovaru	15	99,3	99,3	99,3	99,3	100,0	100,0	100,0	99,9	Manufacture of cutlery,tools and general hardware
CH259	Výroba ostatných kovových výrobkov	65	99,3	100,7	100,1	100,3	99,8	101,4	99,4	100,1	Manufacture of other fabricated metal products
CI	Výroba počítačových, elektron.a optick.výrobných	96	84,1	84,5	84,2	86,9	98,7	100,5	99,6	99,3	Manufacture of computer,electronic and optical pr.
CI26	Výroba počítačových, elektron.a optických výrobkov	96	84,1	84,5	84,2	86,9	98,7	100,5	99,6	99,3	Manufacture of computer,electron.and optical prod.
CI261	Výroba elektronických komponentov a dosiek	37	99,5	100,0	100,6	101,3	98,8	100,5	100,6	99,8	Manufacture of electronic components and boards
CI262	Výroba počítačov a periférnych zariadení	4	90,5	93,7	80,8	92,4	98,1	103,6	86,2	98,1	Manufacture of computers and peripheral equipment
CI263	Výroba komunikačných zariadení	16	138,1	138,1	138,1	138,1	100,0	100,0	100,0	100,0	Manufacture of communication equipment
CI264	Výroba spotrebnej elektroniky	22	80,6	80,9	80,8	83,5	98,7	100,4	99,9	99,2	Manufacture of consumer electronics
CI265	Výr.nástrojov na meranie, testovanie a navigáciu	13	104,4	104,4	104,5	104,5	100,0	100,0	100,1	100,4	Manufacture of instrum. and appliances for measur.
CI268	Výroba magnetických a optických médií	4	104,5	102,4	102,2	106,3	100,1	98,0	99,8	99,3	Manufacture of magnetic and optical media
CJ	Výroba elektrických zariadení	257	98,7	98,5	98,3	98,7	99,7	99,7	99,8	100,0	Manufacture of electrical equipment
CJ27	Výroba elektrických zariadení	257	98,7	98,5	98,3	98,7	99,7	99,7	99,8	100,0	Manufacture of electrical equipment
CJ271	Výroba elektrick.motorov, generátorov, transform.	84	100,3	99,7	99,2	100,6	99,4	99,4	99,5	99,8	Manuf. of electric motors, generators, transform.
CJ273	Výroba drôtov a elektroinštalčných zariadení	57	102,5	102,8	103,0	102,5	99,3	100,3	100,2	100,1	Manufacture of wiring and wiring devices
CJ274	Výroba elektrických svietidiel	33	91,4	91,4	91,4	91,6	100,0	100,0	100,0	99,9	Manufacture of electric light equipment
CJ275	Výroba zariadení pre domácnosti	37	97,3	97,3	97,3	97,0	100,0	100,0	100,0	100,2	Manufacture of domestic appliances
CJ279	Výroba ostatných elektrických zariadení	46	104,9	105,0	104,9	103,2	100,7	100,1	99,9	100,8	Manufacture of other electrical equipment
CK	Výroba strojov a zariadení inde nezaradených	399	104,9	104,5	104,9	104,9	100,2	99,6	100,4	100,2	Manufacture of machinery and equipment n.e.c.
CK28	Výroba strojov a zariadení i.n.	399	104,9	104,5	104,9	104,9	100,2	99,6	100,4	100,2	Manufacture of machinery and equipment n.e.c.
CK281	Výroba strojov na všeobecné účely	170	104,8	104,3	104,7	104,9	100,2	99,5	100,4	100,3	Manufacture of general-purpose machinery
CK282	Výroba ostatných strojov na všeobecné účely	116	107,8	107,2	108,4	107,7	99,5	99,5	101,1	100,0	Manufacture of other general-purpose machinery
CK283	Výroba strojov pre poľnohospodárstvo a lesníctvo	31	104,6	104,6	104,6	104,4	100,0	100,0	100,0	100,2	Manufacture of agricultural and forestry machinery
CK284	Výr.strojov na tvarovanie a obrábanie kovov	33	113,3	110,4	109,5	111,7	102,4	97,4	99,2	99,7	Manufacture of metal forming machinery and tools
CK289	Výroba ostatných strojov na špeciálne účely	49	100,6	101,4	101,0	100,9	99,8	100,8	99,6	99,9	Manufacture of other special-purpose machinery
CL	Výroba dopravných prostriedkov	309	97,2	97,0	97,1	97,5	100,2	99,8	100,1	99,8	Manufacture of transport equipment
CL29	Výroba motorových vozidiel, návesov a prívesov	298	97,4	97,1	97,3	97,6	100,2	99,7	100,2	99,8	Manufacture of motor vehicles, trailers

*) Priemer od začiatku roka / Average since the beginning of year

**) Tempo rastu od začiatku roka / Average monthly rate of growth

Indexy cien priemyselných výrobcov podľa SK NACE Rev. 2 za mesiac október 2014

Industrial producers price indices by the NACE Rev. 2 in month October 2014

Tabuľka č.8C Export / Table n.8C Export

dokončenie / end of table

Kód SK NACE Code of NACE	SK NACE Rev. 2	Počet reprez. Number reprez.	Rok 2014 / Year 2014								NACE Rev. 2
			Priemer roka 2010 = 100 Average of year 2010 = 100				Predchádzajúce obdobie = 100 Previous period = 100				
			mesiac / month				mesiac / month				
			8.	9.	10.	*)	8.	9.	10.	**)	
1	2	3	4	5	6	7	8	9	10	11	12
CL291	Výroba motorových vozidiel	45	97,0	96,6	96,7	97,2	100,4	99,6	100,1	99,6	Manufacture of motor vehicles
CL292	Výroba karosérií pre motorové vozidlá; návesy	18	96,1	96,1	96,1	96,1	100,0	100,0	100,0	99,9	Manuf. of bodies (coachwork) for motor vehicles
CL293	Výroba dielov a príslušenstva pre motorové vozidlá	235	98,3	98,5	98,9	98,8	99,7	100,2	100,4	100,1	Manufacture of parts and accessories for motor veh
CL30	Výroba ostatných dopravných prostriedkov	11	98,7	98,7	98,7	99,9	100,0	99,9	100,0	99,8	Manufacture of other transport equipment
CL302	Výroba železničných lokomotív a vozového parku	11	99,3	99,2	99,2	100,5	100,0	99,9	100,0	99,8	Manufac. of railway locomotives and rolling stock
CM	Ostatná výroba, oprava a inštalácia strojov a zar.	228	99,6	100,4	100,2	100,2	98,9	100,8	99,8	100,0	Other manuf., repair and instal. of machin. and eq.
CM31	Výroba nábytku	180	97,2	97,0	97,0	98,8	97,4	99,9	100,0	99,8	Manufacture of furniture
CM310	Výroba nábytku	180	97,2	97,0	97,0	98,8	97,4	99,9	100,0	99,8	Manufacture of furniture
CM32	Iná výroba	36	107,6	111,3	110,4	106,5	100,9	103,4	99,2	100,3	Other manufacturing
CM321	Výroba šperkov, bižutérie a podobných predmetov	2	D	D	D	D	D	D	D	D	Manufacture of jewell., bijouterie and rel. articles
CM323	Výroba športových potrieb	8	118,4	117,1	117,7	119,0	100,9	98,9	100,5	99,7	Manufacture of sports goods
CM325	Výroba lekárskeho a dentálneho nástroja a potr.	24	106,5	113,0	111,2	104,3	101,2	106,1	98,4	100,6	Manufacture of medical and dental instr. and suppl.
CM329	Výroba i. n.	2	D	D	D	D	D	D	D	D	Manufacturing n.e.c.
CM33	Oprava a inštalácia strojov a prístrojov	12	95,7	95,7	95,7	95,7	100,0	100,0	100,0	100,0	Repair and installation of machinery and equipment
CM331	Oprava kovových konštrukcií, strojov a prístrojov	10	97,9	97,9	97,9	97,9	100,0	100,0	100,0	100,0	Repair of fabricat. metal prod. machinery and equip.
CM332	Inštalácia priemyselných strojov a prístrojov	2	D	D	D	D	D	D	D	D	Installation of industrial machinery and equipment
D	Dodávka elektriny, plynu a studeného vzduchu	15	85,6	79,6	79,6	91,2	97,5	93,0	100,0	97,2	Electricity, gas, steam and air-condition supply
DA	Dodávka elektriny, plynu a studeného vzduchu	15	85,6	79,6	79,6	91,2	97,5	93,0	100,0	97,2	Electricity, gas, steam and air-condition supply
DA35	Dodávka elektriny, plynu, pary a studeného vzduchu	15	85,6	79,6	79,6	91,2	97,5	93,0	100,0	97,2	Electricity, gas, steam and air condition. supply
DA351	Výroba elektrickej energie, prenos a rozvod	5	74,2	72,6	72,6	75,4	102,6	97,8	100,0	97,6	Electric power generation, transmission and distr.
DA352	Výroba plynu; rozvod plyných palív potrubím	10	122,7	109,3	109,3	135,9	93,7	89,1	100,0	96,9	Manuf. of gas; distr. of gaseous fuels through mains
E	Dodávka vody, čistenie a odvod odpad. vôd, odpady	9	95,4	93,3	93,6	95,7	100,8	97,8	100,3	99,9	Water supply, sewerage, waste manag. and remediation
EA	Dodávka vody, čistenie a odvod odpad. vôd, odpady	9	95,4	93,3	93,6	95,7	100,8	97,8	100,3	99,9	Water supply, sewerage, waste manag. and remediation
EA38	Zber, sprac. a likv. odpadov; recykl. mater.	9	95,4	93,3	93,6	95,7	100,8	97,8	100,3	99,9	Waste coll., treatm. and disp. activ.; mater. recovery
EA383	Recyklácia materiálov	9	95,4	93,3	93,6	95,7	100,8	97,8	100,3	99,9	Materials recovery

*) Priemer od začiatku roka / Average since the beginning of year

**) Tempo rastu od začiatku roka / Average monthly rate of growth

Indexy cien priemyselných výrobcov podľa SK NACE Rev. 2 za mesiac október 2014

Industrial producers price indices by the NACE Rev. 2 in month October 2014

Tabuľka č.9C Export / Table n.9C Export

Kód SK NACE Code of NACE	SK NACE Rev. 2	Počet reprez. Number repres.	Rok 2014 / Year 2014								NACE Rev. 2
			December 2005 = 100 December 2005 = 100				December minulého roka = 100 December of previous year = 100				
			mesiac / month				mesiac / month				
			8.	9.	10.	*)	8.	9.	10.	*)	
1	2	3	4	5	6	7	8	9	10	11	12
	Priemysel spolu	3089	89,7	89,4	89,4	90,4	97,5	97,2	97,2	98,3	Industry total
B	Ťažba a dobývanie	54	111,5	111,2	111,1	111,8	98,5	98,2	98,1	98,7	Mining and quarrying
BA	Ťažba a dobývanie	54	111,5	111,2	111,1	111,8	98,5	98,2	98,1	98,7	Mining and quarrying
BA05	Ťažba uhlia a lignitu	1	D	D	D	D	D	D	D	D	D Mining of coal and lignite
BA052	Ťažba lignitu	1	D	D	D	D	D	D	D	D	D Mining of lignite
BA06	Ťažba ropy a zemného plynu	1	D	D	D	D	D	D	D	D	D Extraction of crude petroleum and natural gas
BA061	Ťažba ropy	1	D	D	D	D	D	D	D	D	D Extraction of crude petroleum
BA07	Dobývanie kovových rúd	1	D	D	D	D	D	D	D	D	D Mining of metal ores
BA072	Dobývanie neželezných rúd	1	D	D	D	D	D	D	D	D	D Mining of non-ferrous metal ores
BA08	Iná ťažba a dobývanie	51	101,4	101,7	101,8	101,8	96,9	97,2	97,3	97,3	97,3 Other mining and quarrying
BA081	Dobývanie kameňa, piesku a ílu	38	104,2	104,3	104,5	104,5	96,7	96,8	97,0	97,0	97,0 Quarrying of stone, sand and clay
BA089	Ťažba a dobývanie i. n.	13	87,3	88,8	88,8	88,5	98,4	100,0	100,0	99,7	99,7 Mining and quarrying n.e.c.
C	Priemyselná výroba	3011	90,1	90,1	90,1	90,7	98,1	98,1	98,1	98,8	Manufacturing
CA	Výroba potravín, nápojov a tabaku	420	105,7	106,1	106,3	106,4	99,1	99,4	99,6	99,7	Manuf.of food products,bever.and tobacco products
CA10	Výroba potravín	353	106,3	106,7	106,8	107,3	99,0	99,4	99,4	99,9	99,9 Manufacture of food products
CA101	Spracovanie a konzervovanie mäsa a mäs. výrobkov	69	104,9	105,1	105,3	105,7	97,3	97,5	97,7	98,0	98,0 Processing and preserv.of meet and prod.of meet
CA102	Spracovanie a konzervovanie rýb a kôrovcov	5	114,4	114,4	114,4	115,4	95,0	95,0	95,0	95,8	95,8 Processing and preserving of fish and crustaceans
CA103	Spracovanie a konzervovanie ovocia a zeleniny	38	119,5	122,0	120,3	116,1	108,7	111,0	109,4	105,6	105,6 Processing and preserving of fruit and vegetables
CA104	Výroba rastlin,živočíšnych olejov tukov	10	110,7	110,7	110,2	111,1	97,5	97,5	96,9	97,8	97,8 Manufacture of vegetable and animal oils nad fats
CA105	Výroba mliečnych výrobkov	55	104,6	105,8	106,0	107,2	96,1	97,2	97,4	98,5	98,5 Manufacture of dairy products
CA106	Výr.mlynských výrobkov, škrobu a škrob. výrobkov	32	117,5	117,3	117,2	117,6	99,4	99,2	99,1	99,4	99,4 Manuf.of grain mill prod.starches and starch prod.
CA107	Výroba pečiva a múčnych výrobkov	49	105,1	105,8	106,2	106,0	100,4	101,1	101,4	101,2	101,2 Manufacture of bakery and farinaceous products
CA108	Výroba ostatných potravinárskych výrobkov	95	102,2	102,4	102,7	102,9	100,6	100,8	101,1	101,3	101,3 Manufacture of other food products
CA11	Výroba nápojov	67	102,2	102,5	102,8	101,0	99,8	100,0	100,3	98,5	98,5 Manufacture of beverages
CA110	Výroba nápojov	67	102,2	102,5	102,8	101,0	99,8	100,0	100,3	98,5	98,5 Manufacture of beverages
CB	Výroba textilu, odevov, kože a kožených výrobkov	180	107,0	107,1	107,0	106,5	102,5	102,6	102,5	102,0	Manuf.of textiles,apparel,leather and rel.products
CB13	Výroba textilu	91	89,8	89,8	89,8	89,8	100,3	100,3	100,3	100,4	100,4 Manufacture of textiles
CB131	Príprava a spriadanie textilných vlákien	2	D	D	D	D	D	D	D	D	D Preparation and spinning of textile fibres
CB132	Tkanie textilu	21	86,9	87,4	87,3	87,6	98,8	99,4	99,2	99,5	99,5 Weaving of textiles
CB139	Výroba ostatného textilu	68	87,5	87,3	87,3	87,3	100,9	100,7	100,7	100,7	100,7 Manufacture of other textiles
CB14	Výroba odevov	56	94,4	94,6	94,6	94,6	101,0	101,2	101,2	101,2	101,2 Manufacture of wearing apparel
CB141	Výroba odevov okrem kožušinových odevov	39	95,2	95,4	95,3	95,4	101,3	101,6	101,5	101,6	101,6 Manufacture of wearing apparel, except fur apparel
CB143	Výroba pletených a háčkových odevov	17	92,0	92,0	92,0	91,9	100,1	100,1	100,1	100,0	100,0 Manufacture of knitted and crocheted apparel
CB15	Výroba kože a kožených výrobkov	33	125,0	125,0	125,0	123,8	104,1	104,1	104,1	103,1	103,1 Manufacture of leather and related products
CB151	Činenie a apret.kože;výr.kufrov a farbenie kože	6	109,5	109,5	109,5	108,6	109,6	109,6	109,6	108,7	108,7 Tanning and dressing of leather;manuf of luggage
CB152	Výroba obuvi	27	127,7	127,7	127,7	126,4	103,6	103,6	103,6	102,6	102,6 Manufacture of footwear

*) Priemer od zaciatku roka / Average since the beginning of year

Indexy cien priemyselných výrobcov podľa SK NACE Rev. 2 za mesiac október 2014

Industrial producers price indices by the NACE Rev. 2 in month October 2014

Tabuľka č.9C Export / Table n.9C Export

1. pokračovanie / 1 st. continuation

Kód SK NACE Code of NACE	SK NACE Rev. 2	Počet reprez. Number repres.	Rok 2014 / Year 2014								NACE Rev. 2
			December 2005 = 100 December 2005 = 100				December minulého roka = 100 December of previous year = 100				
			mesiac / month				mesiac / month				
			8.	9.	10.	*)	8.	9.	10.	*)	
1	2	3	4	5	6	7	8	9	10	11	12
CC	Výroba drevených a papierových výrobkov, tlač	167	89,5	89,4	89,6	89,2	100,9	100,8	101,0	100,6	Manuf.of wood and paper products, and printing
CC16	Sprac.dreva a výroba výrobkov z dreva	53	98,6	98,8	99,6	98,9	102,2	102,4	103,2	102,5	Manufacture of wood and of products of wood
CC161	Pilovanie a hobľovanie dreva	19	121,1	122,1	122,0	121,2	100,3	101,1	101,0	100,4	Sawmilling and planing o wood
CC162	Výroba výr.z dreva, slamy a pruúteného materiálu	34	91,8	91,8	92,7	92,1	102,9	102,9	104,0	103,3	Manufacture of prod.of wood, straw, plaining mat.
CC17	Výroba papiera a papierových výrobkov	90	87,0	86,8	86,8	86,9	100,1	99,9	99,9	100,0	Manufacture of paper and paper products
CC171	Výroba celulózy,papiera a lepenky	18	84,2	83,7	83,7	84,0	100,0	99,4	99,4	99,9	Manufacture of pulp, paper and paperboard
CC172	Výroba výrobkov z papiera a lepenky	72	91,0	91,2	91,1	90,8	100,3	100,5	100,4	100,1	Manufacture of articles of paper and paperboard
CC18	Tlač a reprodukcia záznamových médií	24	79,0	78,6	78,9	77,0	100,5	100,0	100,4	98,0	Printing and reproduction of recorded media
CC181	Tlač a služby súvisiace s tlačou	24	79,0	78,6	78,9	77,0	100,5	100,0	100,4	98,0	Printing and service activities related to print.
CD	Výroba koksu a rafinovaných ropných produktov	5	124,3	124,0	122,4	124,6	99,6	99,4	98,1	99,8	Manuf.of coke, and refined petroleum products
CD19	Výroba koksu a rafinovaných ropných produktov	5	124,3	124,0	122,4	124,6	99,6	99,4	98,1	99,8	Manufacture of coke and refined petroleum products
CD192	Výroba rafinovaných ropných produktov	5	124,3	124,0	122,4	124,6	99,6	99,4	98,1	99,8	Manufacture of refined petroleum products
CE	Výroba chemikálií a chemických produktov	127	105,1	104,1	103,3	103,2	104,3	103,3	102,5	102,4	Manufacture of chemicals and chemical products
CE20	Výroba chemikálií a chemických produktov	127	105,1	104,1	103,3	103,2	104,3	103,3	102,5	102,4	Manufacture of chemicals and chemical products
CE201	Výroba základných chemikálií, priem. hnojív	61	127,4	125,9	125,3	124,3	106,3	105,0	104,6	103,7	Manufacture of basic chemicals, fertilisers
CE203	Výroba farieb,lakov a tmelov	10	102,3	100,5	100,5	101,9	100,1	98,3	98,3	99,7	Manufacture of paints, printing ink and mastics
CE204	Výr.mydla,čist.prostriedkov a toalet. prípravkov	21	103,7	100,8	100,6	103,6	96,3	93,6	93,4	96,2	Manufacture of soap and detergents and toil.prep.
CE205	Výroba ostatných chemických výrobkov	22	77,9	77,4	74,1	77,8	98,7	98,0	93,8	98,4	Manufacture of other chemical products
CE206	Výroba umelých vlákien	13	66,6	68,0	68,7	66,5	99,8	101,9	103,0	99,7	Manufacture of man-made fibres
CF	Výroba zákl.farmaceut.výrobkov a farmaceut.prípr.	52	92,2	92,1	92,0	92,1	99,8	99,7	99,6	99,7	Manuf.of pharmac.medic.,chem.and botanical prod.
CF21	Výroba zákl.farmaceut.výrobkov a farmaceut. prípr.	52	92,2	92,1	92,0	92,1	99,8	99,7	99,6	99,7	Manuf.of basic pharmac.prod. and pharmac.preparat.
CF211	Výroba základných farmaceutických výrobkov	17	84,6	84,6	84,6	84,7	98,1	98,1	98,1	98,2	Manufacture of basic pharmaceutical products
CF212	Výroba farmaceutických prípravkov	35	93,6	93,6	93,4	93,5	100,1	100,1	99,9	100,0	Manufacture of pharmaceutical preparations
CG	Výroba výr.z gummy,plastu a ost.nekov.min.výrobn.	440	100,6	100,7	100,6	100,5	98,5	98,6	98,5	98,4	Manuf.of rubb.and plast.pr.and oth.non-met.min.pr.
CG22	Výroba výrobkov z gummy a plastu	290	103,4	103,4	103,3	103,3	98,1	98,1	98,1	98,0	Manufacture of rubber and plastic product
CG221	Výroba výrobkov z gummy	71	107,3	107,4	107,0	107,1	96,3	96,4	95,9	96,1	Manufacture of rubber products
CG222	Výroba plastových výrobkov	219	99,5	99,5	99,8	99,4	100,0	100,0	100,3	99,9	Manufacture of plastics products
CG23	Výroba ostatných nekovových minerálnych výrobkov	150	94,5	94,7	94,7	94,7	99,3	99,5	99,5	99,5	Manufacture of other non-metallic mineral products
CG231	Výroba skla a výrobkov zo skla	37	88,0	88,1	88,1	87,9	99,6	99,8	99,8	99,5	Manufacture of glass and glass products
CG232	Výroba žiaruvzdorných výrobkov	14	120,2	120,2	119,8	120,1	100,4	100,4	100,0	100,3	Manufacture of refractor products
CG234	Výroba ost.porcelánových a keramických výrobkov	9	94,4	94,4	94,4	94,6	99,2	99,2	99,2	99,4	Manufacture of other porcelain and ceramic prod.
CG235	Výroba vápna,cementu a sádry	29	91,6	91,4	91,6	91,8	98,6	98,4	98,6	99,0	Manufacture of cement, lime and plaster I
CG236	Výroba výrobkov z betónu, sadry a cementu	31	89,5	92,8	90,2	91,2	95,9	99,5	96,7	97,8	Manufac. of articl.of concrete,cement and plaster
CG239	Výroba brús.výrob.a nekovov. minerál. výrob i.n.	30	102,0	103,4	104,4	104,1	96,8	98,2	99,1	98,9	Manufacture of abrasive prod. and non-metallic pr.
CH	Výroba kovov a kov.konštrukcií okr.strojov a zar.	331	93,5	93,8	94,0	94,3	98,0	98,3	98,6	98,9	Manuf.of bas.met.and fab.met.pr.exc.mach.and eq.
CH24	Výroba a spracovanie kovov	146	91,9	91,8	92,7	92,7	97,2	97,1	98,0	98,0	Manufacture of basic metals

*) Priemer od zaciatku roka / Average since the beginning of year

Indexy cien priemyselných výrobcov podľa SK NACE Rev. 2 za mesiac október 2014

Industrial producers price indices by the NACE Rev. 2 in month October 2014

Tabuľka č.9C Export / Table n.9C Export

2. pokračovanie / 2 nd. continuation

Kód SK NACE Code of NACE	SK NACE Rev. 2	Počet reprez. Number reprez.	Rok 2014 / Year 2014								NACE Rev. 2
			December 2005 = 100 December 2005 = 100				December minulého roka = 100 December of previous year = 100				
			mesiac / month				mesiac / month				
			8.	9.	10.	*)	8.	9.	10.	*)	
1	2	3	4	5	6	7	8	9	10	11	12
CH241	Výroba surového železa a ocele a ferozliatin	36	89,3	89,3	90,4	91,2	95,0	95,0	96,1	97,0	Man.of basic iron and steel and of ferro-alloys
CH242	Výroba rúr,rúrok a súvisiaceho prísl.z ocele	11	110,3	109,8	110,3	110,0	100,8	100,3	100,8	100,5	Manuf.of tubes, pipes and related fitting.of steel
CH243	Výr.ostatných výr.prvotného spracovania ocele	20	102,1	101,0	101,1	99,9	103,4	102,3	102,4	101,2	Manuf. of other prod.of first processing of steel
CH244	Výroba drahých a ostat.neželezných kovov	41	89,2	89,2	89,5	87,8	101,1	101,1	101,4	99,5	Manuf.of basic precious and other non-ferr. metals
CH245	Odlievanie kovov	38	94,3	94,3	95,8	94,1	99,8	99,8	101,4	99,6	Casting of metals
CH25	Výroba kovových konštrukcií okrem strojov a zar.	185	96,0	96,9	96,1	96,8	99,5	100,5	99,6	100,4	Manufacture of fabricated metal products
CH251	Výroba kovových konštrukcií	39	85,7	88,2	88,2	87,7	96,2	99,1	99,1	98,4	Manufacture of structural metal products
CH252	Výroba nádrží,zásobníkov a kontajnerov z kovu	30	108,4	108,6	105,2	109,2	100,5	100,7	97,5	101,2	Manuf. of tanks, reservoirs and contain. of metal
CH253	Výroba parných kotlov okrem kotl. ústr. kúrenia	1	D	D	D	D	D	D	D	D	Manuf.of steam gen.except centr. heating boilers
CH255	Kovanie,lisovanie, razenie a valc. kovov	27	94,9	96,1	97,2	96,0	98,9	100,2	101,3	100,0	Forging,pressing,tamping and roll-forming of metal
CH256	Opracovanie a povrch. úprava kovov; obrábanie	8	98,5	98,5	98,5	98,5	100,0	100,0	100,0	100,0	Treatment and coating ofmetals; machining
CH257	Výroba nožíar.výrobných náradia a želez. tovaru	15	102,3	102,3	102,3	102,3	99,2	99,2	99,2	99,2	Manufacture of cutlery,tools and general hardware
CH259	Výroba ostatných kovových výrobkov	65	92,6	94,0	93,4	93,6	99,9	101,3	100,7	100,9	Manufacture of other fabricated metal products
CI	Výroba počítačových, elektron.a optick.výrobných	96	64,6	64,9	64,6	66,7	93,0	93,5	93,1	96,1	Manufacture of computer,electronic and optical pr.
CI26	Výroba počítačových, elektron.a optických výrobkov	96	64,6	64,9	64,6	66,7	93,0	93,5	93,1	96,1	Manufacture of computer,electron.and optical prod.
CI261	Výroba elektronických komponentov a dosiek	37	107,4	107,9	108,5	109,3	96,7	97,1	97,7	98,4	Manufacture of electronic components and boards
CI262	Výroba počítačov a periférnych zariadení	4	70,7	73,3	63,2	72,2	92,9	96,2	83,0	94,9	Manufacture of computers and peripheral equipment
CI263	Výroba komunikačných zariadení	16	117,0	117,0	117,0	117,0	100,1	100,1	100,1	100,1	Manufacture of communication equipment
CI264	Výroba spotrebnej elektroniky	22	58,8	59,0	59,0	60,9	92,2	92,5	92,4	95,6	Manufacture of consumer electronics
CI265	Výr.nástrojov na meranie, testovanie a navigáciu	13	83,6	83,6	83,7	83,7	103,6	103,6	103,7	103,7	Manufacture of instrum. and appliances for measur.
CI268	Výroba magnetických a optických médií	4	95,1	93,2	93,0	96,7	Manufacture of magnetic and optical media
CJ	Výroba elektrických zariadení	257	85,8	85,5	85,4	85,8	100,2	99,9	99,7	100,2	Manufacture of electrical equipment
CJ27	Výroba elektrických zariadení	257	85,8	85,5	85,4	85,8	100,2	99,9	99,7	100,2	Manufacture of electrical equipment
CJ271	Výroba elektrick.motorov, generátorov, transform.	84	87,3	86,8	86,3	87,6	98,9	98,3	97,8	99,2	Manuf. of electric motors, generators, transform.
CJ273	Výroba drôtov a elektroinstalčných zariadení	57	94,7	95,0	95,2	94,8	100,3	100,6	100,8	100,3	Manufacture of wiring and wiring devices
CJ274	Výroba elektrických svietidiel	33	81,7	81,7	81,7	81,9	99,5	99,5	99,5	99,7	Manufacture of electric light equipment
CJ275	Výroba zariadení pre domácnosti	37	75,9	75,9	75,9	75,6	101,7	101,7	101,7	101,4	Manufacture of domestic appliances
CJ279	Výroba ostatných elektrických zariadení	46	101,6	101,7	101,6	99,9	107,8	107,9	107,8	106,0	Manufacture of other electrical equipment
CK	Výroba strojov a zariadení inde nezaradených	399	115,7	115,2	115,7	115,7	101,6	101,2	101,6	101,6	Manufacture of machinery and equipment n.e.c.
CK28	Výroba strojov a zariadení i.n.	399	115,7	115,2	115,7	115,7	101,6	101,2	101,6	101,6	Manufacture of machinery and equipment n.e.c.
CK281	Výroba strojov na všeobecné účely	170	123,7	123,1	123,6	123,8	102,7	102,2	102,6	102,8	Manufacture of general-purpose machinery
CK282	Výroba ostatných strojov na všeobecné účely	116	98,5	97,9	99,0	98,4	99,9	99,4	100,5	99,8	Manufacture of other general-purpose machinery
CK283	Výroba strojov pre poľnohospodárstvo a lesníctvo	31	100,0	100,0	100,0	99,8	102,0	102,0	102,0	101,8	Manufacture of agricultural and forestry machinery
CK284	Výr.strojov na tvarovanie a obrábanie kovov	33	111,9	109,0	108,1	110,3	100,7	98,1	97,3	99,3	Manufacture of metal forming machinery and tools
CK289	Výroba ostatných strojov na špeciálne účely	49	96,0	96,7	96,3	96,3	98,3	99,1	98,7	98,6	Manufacture of other special-purpose machinery
CL	Výroba dopravných prostriedkov	309	77,4	77,2	77,3	77,6	97,7	97,5	97,6	98,0	Manufacture of transport equipment
CL29	Výroba motorových vozidiel, návesov a prívesov	298	76,4	76,2	76,3	76,6	97,7	97,4	97,6	97,9	Manufacture of motor vehicles, trailers

*) Priemer od zaciatku roka / Average since the beginning of year

Indexy cien priemyselných výrobcov podľa SK NACE Rev. 2 za mesiac október 2014

Industrial producers price indices by the NACE Rev. 2 in month October 2014

Tabuľka č.9C Export / Table n.9C Export

dokončenie / end of table

Kód SK NACE Code of NACE	SK NACE Rev. 2	Počet reprez. Number reprez.	Rok 2014 / Year 2014								NACE Rev. 2
			December 2005 = 100 December 2005 = 100				December minulého roka = 100 December of previous year = 100				
			mesiac / month				mesiac / month				
			8.	9.	10.	*)	8.	9.	10.	*)	
1	2	3	4	5	6	7	8	9	10	11	12
CL291	Výroba motorových vozidiel	45	71,7	71,4	71,5	71,8	96,7	96,3	96,4	96,9	Manufacture of motor vehicles
CL292	Výroba karosérií pre motorové vozidlá; návesy	18	81,0	81,0	81,0	81,0	98,6	98,6	98,6	98,6	Manuf. of bodies (coachwork) for motor vehicles
CL293	Výroba dielov a príslušenstva pre motorové vozidlá	235	92,3	92,5	92,9	92,8	100,3	100,5	100,9	100,8	Manufacture of parts and accessories for motor veh
CL30	Výroba ostatných dopravných prostriedkov	11	109,2	109,1	109,1	110,5	98,5	98,4	98,4	99,6	Manufacture of other transport equipment
CL302	Výroba železničných lokomotív a vozového parku	11	110,7	110,6	110,6	112,1	98,5	98,4	98,4	99,6	Manufac. of railway locomotives and rolling stock
CM	Ostatná výroba, oprava a inštalácia strojov a zar.	228	93,5	94,3	94,1	94,1	99,0	99,8	99,6	99,6	Other manuf., repair and instal. of machin. and eq.
CM31	Výroba nábytku	180	90,8	90,7	90,7	92,3	98,0	97,9	97,9	99,7	Manufacture of furniture
CM310	Výroba nábytku	180	90,8	90,7	90,7	92,3	98,0	97,9	97,9	99,7	Manufacture of furniture
CM32	Iná výroba	36	103,5	107,0	106,2	102,4	100,1	103,5	102,7	99,0	Other manufacturing
CM321	Výroba šperkov, bižutérie a podobných predmetov	2	D	D	D	D	D	D	D	D	Manufacture of jewell., bijouterie and rel. articles
CM323	Výroba športových potrieb	8	123,9	122,6	123,2	124,5	97,4	96,3	96,8	97,9	Manufacture of sports goods
CM325	Výroba lekárskeho a dentálneho nástroja a potr.	24	82,7	87,8	86,4	81,0	101,6	107,8	106,0	99,5	Manufacture of medical and dental instr. and suppl.
CM329	Výroba i. n.	2	D	D	D	D	D	D	D	D	Manufacturing n.e.c.
CM33	Oprava a inštalácia strojov a prístrojov	12	75,3	75,3	75,3	75,3	100,2	100,2	100,2	100,2	Repair and installation of machinery and equipment
CM331	Oprava kovových konštrukcií, strojov a prístrojov	10	100,3	100,3	100,3	100,3	Repair of fabricat. metal prod. machinery and equip.
CM332	Inštalácia priemyselných strojov a prístrojov	2	D	D	D	D	D	D	D	D	Installation of industrial machinery and equipment
D	Dodávka elektriny, plynu a studeného vzduchu	15	73,3	68,2	68,2	78,1	81,0	75,4	75,4	86,4	Electricity, gas, steam and air-condition supply
DA	Dodávka elektriny, plynu a studeného vzduchu	15	73,3	68,2	68,2	78,1	81,0	75,4	75,4	86,4	Electricity, gas, steam and air-condition supply
DA35	Dodávka elektriny, plynu, pary a studeného vzduchu	15	73,3	68,2	68,2	78,1	81,0	75,4	75,4	86,4	Electricity, gas, steam and air condition. supply
DA351	Výroba elektrickej energie, prenos a rozvod	5	63,5	62,1	62,1	64,6	79,9	78,1	78,1	81,1	Electric power generation, transmission and distr.
DA352	Výroba plynu; rozvod plyných palív potrubím	10	82,0	73,1	73,1	90,8	Manuf. of gas; distr. of gaseous fuels through mains
E	Dodávka vody, čistenie a odvod odpad. vôd, odpady	9	101,0	98,7	99,0	101,3	Water supply, sewerage, waste manag. and remediation
EA	Dodávka vody, čistenie a odvod odpad. vôd, odpady	9	101,0	98,7	99,0	101,3	Water supply, sewerage, waste manag. and remediation
EA38	Zber, sprac. a likv. odpadov; recykl. mater.	9	101,0	98,7	99,0	101,3	Waste coll., treatm. and disp. activ.; mater. recovery
EA383	Recyklácia materiálov	9	101,0	98,7	99,0	101,3	Materials recovery

*) Priemer od začiatku roka / Average since the beginning of year

INDEXY CIEN PRIEMYSELNÝCH VÝROBCOV
ÚHRN

The price indices of industrial producers
total

Tabuľka č.1S Úhrnný index CPV / Table n.1S Total industry PPI

Kód Code	Sekcia, subsekcia SK NACE Rev. 2 Sections, subsections of the NACE Rev. 2	Stála váha Constant weight	Predchádzajúce obdobie = 100 / Previous period = 100																		
			2013			Rok 2014 / Year 2014															
			mesiac / month														*)	kvartál. indexy / quart. indices			
			10.	11.	12.	1.	2.	3.	4.	5.	6.	7.	8.	9.	10.	11.		12.	13.	14.	15.
a	b	c	1	2	3	4	5	6	7	8	9	10	11	12	13	14	15	16	17	18	
	Priemysel spolu <i>Industry total</i>	1000,000000	99,7	99,4	99,7	99,5	99,0	99,8	99,9	100,1	99,7	99,8	99,6	99,7	99,9	99,7	98,4	99,4	99,2		
B	Ťažba a dobývanie <i>Mining and quarrying</i>	9,350482	99,2	99,8	100,8	100,6	101,4	99,3	100,0	98,9	100,0	101,4	100,4	100,5	99,3	100,2	101,8	99,3	101,4		
BA	Ťažba a dobývanie <i>Mining and quarrying</i>	9,350482	99,2	99,8	100,8	100,6	101,4	99,3	100,0	98,9	100,0	101,4	100,4	100,5	99,3	100,2	101,8	99,3	101,4		
C	Priemyselná výroba <i>Manufacturing</i>	805,264529	99,5	99,4	99,8	99,5	99,9	99,8	100,0	100,3	99,5	99,8	99,6	100,0	99,9	99,8	99,1	99,8	99,3		
CA	Výroba potravín, nápojov a tabaku <i>Manuf. of food products, beverage and tobacco products</i>	44,864817	99,7	99,9	99,3	100,0	100,7	99,3	99,5	99,9	99,9	99,9	99,9	100,2	99,6	99,9	99,8	99,3	99,8		
CB	Výroba textilu, odevov, kože a kožených výrobkov <i>Manuf. of textiles, apparel, leather and rel. products</i>	15,367648	99,9	100,0	100,2	100,2	100,5	100,4	101,5	100,0	99,9	99,8	100,1	100,1	99,9	100,2	100,7	101,9	99,8		
CC	Výroba drevených a papierových výrobkov, tlač <i>Manuf. of wood and paper products, and printing</i>	33,667389	100,2	100,1	99,4	100,0	100,3	100,4	100,6	100,0	99,3	99,6	100,7	99,9	100,2	100,1	99,9	100,8	99,5		
CD	Výroba koksu a rafinovaných ropných produktov <i>Manuf. of coke, and refined petroleum products</i>	54,780706	96,2	96,8	100,1	99,5	98,9	99,7	98,8	103,4	98,5	102,3	97,3	100,2	98,1	99,7	97,6	99,9	100,5		
CE	Výroba chemikálií a chemických produktov <i>Manufacture of chemicals and chemical products</i>	30,432759	97,5	98,0	100,9	101,4	98,7	100,5	101,1	101,1	99,8	101,5	99,6	99,2	99,3	100,2	100,5	101,6	101,2		
CF	Výroba zákl. farmaceut. výrobkov a farmaceut. prípr. <i>Manuf. of pharm. medic., chem. and botanical prod.</i>	4,285451	99,9	100,0	100,0	100,0	99,8	100,0	100,1	100,0	99,7	99,9	100,1	100,0	99,9	99,9	99,9	99,9	99,8		
CG	Výroba vyr. z gumy, plastu a ost. nekov. min. výrobk. <i>Manuf. of rubb. and plast. pr. and oth. non-met. min. pr.</i>	63,404592	99,8	100,0	100,0	99,9	98,6	99,9	100,1	100,1	99,9	100,2	99,9	100,0	99,9	99,8	98,9	99,5	100,1		
CH	Výroba kovov a kov. konštrukcií okr. strojov a zar. <i>Manuf. of bas. met. and fab. met. pr. exc. mach. and eq.</i>	110,571893	100,6	99,8	99,4	99,5	100,5	99,4	99,8	100,2	99,7	99,9	99,4	100,0	100,3	99,9	99,1	99,6	99,4		
CI	Výroba počítačových, elektron. a optick. výrobkov <i>Manufacture of computer, electronic and optical pr.</i>	114,264459	100,1	98,3	99,5	98,2	100,4	99,5	100,1	100,0	98,2	98,3	98,9	100,3	99,8	99,4	97,3	99,3	96,5		
CJ	Výroba elektrických zariadení <i>Manufacture of electrical equipment</i>	33,549728	99,6	100,1	99,6	100,2	99,8	100,4	99,8	99,6	100,1	100,3	99,8	99,7	99,9	100,0	100,0	99,8	100,0		
CK	Výroba strojov a zariadení inde nezaradených <i>Manufacture of machinery and equipment n.e.c.</i>	44,911876	99,9	100,5	99,7	101,7	100,4	99,7	100,1	99,7	99,6	100,5	100,2	99,6	100,3	100,2	101,9	99,7	100,1		
CL	Výroba dopravných prostriedkov <i>Manufacture of transport equipment</i>	230,215393	99,7	100,0	100,1	98,9	99,7	100,0	100,1	99,9	99,9	99,3	100,2	99,9	100,2	99,8	98,8	99,9	99,3		
CM	Ostatná výroba, oprava a inštalácia strojov a zar. <i>Other manuf., repair and instal. of machin. and eq.</i>	24,947818	99,9	99,7	100,0	99,7	100,1	100,5	100,1	100,3	100,0	99,6	99,5	100,4	99,9	100,0	99,8	100,7	99,5		
D	Dodávka elektriny, plynu a studeného vzduchu <i>Electricity, gas, steam and air-condition supply</i>	172,713343	100,4	99,3	99,4	99,1	95,4	99,4	99,5	99,4	100,4	99,6	99,5	98,8	99,8	99,1	95,2	97,3	99,0		
DA	Dodávka elektriny, plynu a studeného vzduchu <i>Electricity, gas, steam and air-condition supply</i>	172,713343	100,4	99,3	99,4	99,1	95,4	99,4	99,5	99,4	100,4	99,6	99,5	98,8	99,8	99,1	95,2	97,3	99,0		
E	Dodávka vody, čistenie a odvod odpad. vôd, odpady <i>Water supply, sewerage, waste manag. and remediation</i>	12,671646	99,9	100,2	99,9	100,2	100,4	100,5	100,0	99,8	99,9	100,1	100,3	100,0	99,8	100,1	100,6	100,3	100,2		
EA	Dodávka vody, čistenie a odvod odpad. vôd, odpady <i>Water supply, sewerage, waste manag. and remediation</i>	12,671646	99,9	100,2	99,9	100,2	100,4	100,5	100,0	99,8	99,9	100,1	100,3	100,0	99,8	100,1	100,6	100,3	100,2		

*) Tempo rastu od začiatku roka / Average monthly rate of growth

Tabuľka č.2S Úhrnný index CPV / Table n.2S Total industry PPI

Kód Code	Sekcia, subsekcia SK NACE Rev. 2 Sections, subsections of the NACE Rev. 2	Stála váha Constant weight	Rovnaké obdobie minulého roka = 100 / The same period of previous year = 100																	
			2013			Rok 2014 / Year 2014														
			mesiac / month														kvartál. indexy / quart. indices			
			10.	11.	12.	1.	2.	3.	4.	5.	6.	7.	8.	9.	10.	*)	1. Q.	2. Q.	3. Q.	4. Q.
a	b	c	1	2	3	4	5	6	7	8	9	10	11	12	13	14	15	16	17	18
	Priemysel spolu <i>Industry total</i>	1000,000000	97,9	97,7	97,7	97,0	96,6	96,5	96,3	96,7	96,6	96,9	96,4	96,0	96,2	96,5	96,7	96,5	96,4	
B	Ťažba a dobývanie <i>Mining and quarrying</i>	9,350482	96,9	96,9	96,9	98,8	98,8	99,6	99,9	99,2	99,2	100,8	101,7	102,2	102,4	100,3	99,0	99,5	101,6	
BA	Ťažba a dobývanie <i>Mining and quarrying</i>	9,350482	96,9	96,9	96,9	98,8	98,8	99,6	99,9	99,2	99,2	100,8	101,7	102,2	102,4	100,3	99,0	99,5	101,6	
C	Priemyselná výroba <i>Manufacturing</i>	805,264529	97,5	97,6	97,8	97,3	97,3	97,0	97,1	97,8	97,5	97,7	97,4	97,2	97,5	97,4	97,2	97,4	97,4	
CA	Výroba potravín, nápojov a tabaku <i>Manuf. of food products, beverage and tobacco products</i>	44,864817	100,4	99,5	99,0	99,0	98,6	98,3	97,9	98,1	97,9	98,3	98,4	98,4	98,3	98,2	98,6	98,0	98,4	
CB	Výroba textilu, odevov, kože a kožených výrobkov <i>Manuf. of textiles, apparel, leather and rel. products</i>	15,367648	107,6	107,4	106,6	106,4	106,6	107,2	107,4	106,1	104,1	103,4	103,9	102,5	102,6	105,0	106,8	105,9	103,3	
CC	Výroba drevených a papierových výrobkov, tlač <i>Manuf. of wood and paper products, and printing</i>	33,667389	98,8	99,4	99,0	98,7	100,3	99,6	100,3	100,9	100,0	100,3	101,3	100,5	100,5	100,2	99,5	100,4	100,6	
CD	Výroba koksu a rafinovaných ropných produktov <i>Manuf. of coke, and refined petroleum products</i>	54,780706	90,0	91,7	95,5	95,0	91,3	91,6	91,4	97,7	96,4	99,2	93,7	91,6	93,3	94,1	92,6	95,1	94,7	
CE	Výroba chemikálií a chemických produktov <i>Manufacture of chemicals and chemical products</i>	30,432759	92,8	95,1	94,6	95,0	95,5	95,0	97,4	100,4	98,4	101,1	100,5	99,1	101,0	98,3	95,1	98,8	100,3	
CF	Výroba zákl. farmaceut. výrobkov a farmaceut. prípr. <i>Manuf. of pharm. medic., chem. and botanical prod.</i>	4,285451	104,1	104,1	104,1	100,8	100,5	100,6	100,4	100,3	99,9	99,9	100,1	99,5	99,5	100,1	100,7	100,2	99,9	
CG	Výroba výr. z gumy, plastu a ost. nekov. min. výrobk. <i>Manuf. of rubb. and plast. pr. and oth. non-met. min. pr.</i>	63,404592	99,1	99,2	99,1	99,2	98,4	98,3	98,4	98,7	98,3	98,6	98,7	98,4	98,5	98,6	98,7	98,4	98,5	
CH	Výroba kovov a kov. konštrukcií okr. strojov a zar. <i>Manuf. of bas. met. and fab. met. pr. exc. mach. and eq.</i>	110,571893	96,8	97,5	97,7	97,0	97,7	96,9	96,5	96,5	97,1	97,7	98,1	98,2	97,9	97,3	97,2	96,7	98,0	
CI	Výroba počítačových, elektron. a optick. výrobkov <i>Manufacture of computer, electronic and optical pr.</i>	114,264459	96,4	94,8	93,8	92,2	92,4	92,0	92,1	92,2	91,4	90,6	90,6	92,1	91,8	91,8	92,2	92,0	91,1	
CJ	Výroba elektrických zariadení <i>Manufacture of electrical equipment</i>	33,549728	98,4	98,6	98,4	98,5	99,0	99,8	99,5	98,7	98,8	99,1	99,2	99,0	99,3	99,1	99,1	99,0	99,1	
CK	Výroba strojov a zariadení inde nezaraďovaných <i>Manufacture of machinery and equipment n.e.c.</i>	44,911876	101,7	101,5	101,5	103,0	103,5	102,4	102,6	102,2	101,3	101,6	101,6	101,6	102,0	102,2	103,0	102,1	101,6	
CL	Výroba dopravných prostriedkov <i>Manufacture of transport equipment</i>	230,215393	98,2	98,1	98,3	97,2	97,8	98,0	97,9	98,2	98,2	97,6	98,0	97,7	98,2	97,9	97,7	98,1	97,8	
CM	Ostatná výroba, oprava a inštalácia strojov a zar. <i>Other manuf., repair and instal. of machin. and eq.</i>	24,947818	100,2	101,0	99,6	100,8	100,8	99,7	99,7	100,1	100,4	99,9	99,6	99,8	99,8	100,1	100,4	100,1	99,8	
D	Dodávka elektriny, plynu a studeného vzduchu <i>Electricity, gas, steam and air-condition supply</i>	172,713343	99,5	97,7	97,1	95,2	93,4	93,1	91,7	91,5	92,5	92,8	91,5	90,5	90,0	92,2	93,9	91,8	91,7	
DA	Dodávka elektriny, plynu a studeného vzduchu <i>Electricity, gas, steam and air-condition supply</i>	172,713343	99,5	97,7	97,1	95,2	93,4	93,1	91,7	91,5	92,5	92,8	91,5	90,5	90,0	92,2	93,9	91,8	91,7	
E	Dodávka vody, čistenie a odvod odpad. vôd, odpady <i>Water supply, sewerage, waste manag. and remediation</i>	12,671646	101,0	101,6	101,5	101,8	100,9	101,5	101,4	101,3	101,2	101,2	101,5	101,2	101,1	101,3	101,5	101,3	101,3	
EA	Dodávka vody, čistenie a odvod odpad. vôd, odpady <i>Water supply, sewerage, waste manag. and remediation</i>	12,671646	101,0	101,6	101,5	101,8	100,9	101,5	101,4	101,3	101,2	101,2	101,5	101,2	101,1	101,3	101,5	101,3	101,3	

*) Priemer od začiatku roka / Average since the beginning of year

Tabuľka č.3S Úhrnný index CPV / Table n.3S Total industry PPI

Kód Code	Sekcia, subsekcia SK NACE Rev. 2 Sections, subsections of the NACE Rev. 2	Stála váha Constant weight	December 2010 = 100																	
			2013			Rok 2014 / Year 2014														
			mesiac / month														Priem.indexov/Avg. of indices			
			10.	11.	12.	1.	2.	3.	4.	5.	6.	7.	8.	9.	10.	*)	1. Q.	2. Q.	3. Q.	4. Q.
a	b	c	1	2	3	4	5	6	7	8	9	10	11	12	13	14	15	16	17	18
	Priemysel spolu <i>Industry total</i>	1000,000000	103,3	102,7	102,4	101,9	100,9	100,7	100,6	100,7	100,4	100,2	99,8	99,5	99,4	100,4	101,2	100,6	99,8	
B	Ťažba a dobývanie <i>Mining and quarrying</i>	9,350482	101,7	101,5	102,3	102,9	104,3	103,6	103,6	102,5	102,5	103,9	104,3	104,8	104,1	103,7	103,6	102,9	104,3	
BA	Ťažba a dobývanie <i>Mining and quarrying</i>	9,350482	101,7	101,5	102,3	102,9	104,3	103,6	103,6	102,5	102,5	103,9	104,3	104,8	104,1	103,7	103,6	102,9	104,3	
C	Priemyselná výroba <i>Manufacturing</i>	805,264529	101,8	101,2	101,0	100,5	100,4	100,2	100,2	100,5	100,0	99,8	99,4	99,4	99,3	100,0	100,4	100,2	99,5	
CA	Výroba potravín, nápojov a tabaku <i>Manuf. of food products, beverage and tobacco products</i>	44,864817	107,6	107,5	106,8	106,8	107,6	106,9	106,4	106,3	106,2	106,1	106,0	106,2	105,8	106,4	107,1	106,3	106,1	
CB	Výroba textilu, odevov, kože a kožených výrobkov <i>Manuf. of textiles, apparel, leather and rel. products</i>	15,367648	109,8	109,8	110,0	110,2	110,7	111,1	112,8	112,8	112,7	112,5	112,6	112,7	112,6	112,1	110,7	112,8	112,6	
CC	Výroba drevených a papierových výrobkov, tlač <i>Manuf. of wood and paper products, and printing</i>	33,667389	96,5	96,6	96,0	96,0	96,3	96,7	97,3	97,3	96,6	96,2	96,9	96,8	97,0	96,7	96,3	97,1	96,6	
CD	Výroba koksu a rafinovaných ropných produktov <i>Manuf. of coke, and refined petroleum products</i>	54,780706	120,3	116,4	116,5	115,9	114,6	114,3	112,9	116,7	114,9	117,5	114,3	114,5	112,3	114,8	114,9	114,8	115,4	
CE	Výroba chemikálií a chemických produktov <i>Manufacture of chemicals and chemical products</i>	30,432759	104,1	102,0	102,9	104,3	102,9	103,4	104,5	105,6	105,4	107,0	106,6	105,8	105,1	105,1	103,5	105,2	106,5	
CF	Výroba zákl. farmaceut. výrobkov a farmaceut. prípr. <i>Manuf. of pharm. medic., chem. and botanical prod.</i>	4,285451	107,2	107,2	107,2	107,2	107,0	107,0	107,1	107,1	106,8	106,7	106,8	106,8	106,7	106,9	107,1	107,0	106,8	
CG	Výroba výr. z gumy, plastu a ost. nekov. min. výrobk. <i>Manuf. of rubb. and plast. pr. and oth. non-met. min. pr.</i>	63,404592	104,5	104,5	104,5	104,4	102,9	102,8	102,9	103,0	102,9	103,1	103,0	103,0	102,9	103,1	103,4	102,9	103,0	
CH	Výroba kovov a kov. konštrukcií okr. strojov a zar. <i>Manuf. of bas. met. and fab. met. pr. exc. mach. and eq.</i>	110,571893	98,7	98,5	97,9	97,4	97,9	97,3	97,1	97,3	97,0	96,9	96,3	96,3	96,6	97,0	97,5	97,1	96,5	
CI	Výroba počítačových, elektron. a optick. výrobkov <i>Manufacture of computer, electronic and optical pr.</i>	114,264459	95,1	93,5	93,0	91,3	91,7	91,2	91,3	91,3	89,7	88,2	87,2	87,5	87,3	89,7	91,4	90,8	87,6	
CJ	Výroba elektrických zariadení <i>Manufacture of electrical equipment</i>	33,549728	102,0	102,1	101,7	101,9	101,7	102,1	101,9	101,5	101,6	101,9	101,7	101,4	101,3	101,7	101,9	101,7	101,7	
CK	Výroba strojov a zariadení inde nezaraďovaných <i>Manufacture of machinery and equipment n.e.c.</i>	44,911876	105,4	105,9	105,6	107,4	107,8	107,5	107,6	107,3	106,9	107,4	107,6	107,2	107,5	107,4	107,6	107,3	107,4	
CL	Výroba dopravných prostriedkov <i>Manufacture of transport equipment</i>	230,215393	99,1	99,1	99,2	98,1	97,8	97,8	97,9	97,8	97,7	97,0	97,2	97,1	97,3	97,6	97,9	97,8	97,1	
CM	Ostatná výroba, oprava a inštalácia strojov a zar. <i>Other manuf., repair and instal. of machin. and eq.</i>	24,947818	104,3	104,0	104,0	103,7	103,8	104,3	104,4	104,7	104,7	104,3	103,8	104,2	104,1	104,2	103,9	104,6	104,1	
D	Dodávka elektriny, plynu a studeného vzduchu <i>Electricity, gas, steam and air-condition supply</i>	172,713343	109,9	109,1	108,4	107,4	102,5	101,9	101,4	100,8	101,2	100,8	100,3	99,1	98,9	101,4	103,9	101,1	100,1	
DA	Dodávka elektriny, plynu a studeného vzduchu <i>Electricity, gas, steam and air-condition supply</i>	172,713343	109,9	109,1	108,4	107,4	102,5	101,9	101,4	100,8	101,2	100,8	100,3	99,1	98,9	101,4	103,9	101,1	100,1	
E	Dodávka vody, čistenie a odvod odpad. vôd, odpady <i>Water supply, sewerage, waste manag. and remediation</i>	12,671646	110,4	110,6	110,5	110,7	111,1	111,7	111,7	111,5	111,4	111,5	111,8	111,8	111,6	111,5	111,2	111,5	111,7	
EA	Dodávka vody, čistenie a odvod odpad. vôd, odpady <i>Water supply, sewerage, waste manag. and remediation</i>	12,671646	110,4	110,6	110,5	110,7	111,1	111,7	111,7	111,5	111,4	111,5	111,8	111,8	111,6	111,5	111,2	111,5	111,7	

*) Priemer od začiatku roka / Average since the beginning of year

Tabuľka č.4S Úhrnný index CPV / Table n.4S Total industry PPI

Kód Code	Sekcia, subsekcia SK NACE Rev. 2 Sections, subsections of the NACE Rev. 2	Stála váha Constant weight	December minulého roka = 100 / December of previous year = 100																		
			2013			Rok 2014 / Year 2014															
			mesiac / month														*)	kvartál. indexy / quart. indices			
			10.	11.	12.	1.	2.	3.	4.	5.	6.	7.	8.	9.	10.	1.		2.	3.	4.	
a	b	c	1	2	3	4	5	6	7	8	9	10	11	12	13	14	15	16	17	18	
	Priemysel spolu <i>Industry total</i>	1000,000000	100,9	100,3	100,0	99,5	98,5	98,3	98,2	98,3	98,0	97,9	97,5	97,2	97,1	98,0	98,8	98,2	97,5		
B	Ťažba a dobývanie <i>Mining and quarrying</i>	9,350482	99,4	99,2	100,0	100,6	102,0	101,3	101,3	100,2	100,2	101,6	102,0	102,4	101,8	101,4	101,3	100,6	102,0		
BA	Ťažba a dobývanie <i>Mining and quarrying</i>	9,350482	99,4	99,2	100,0	100,6	102,0	101,3	101,3	100,2	100,2	101,6	102,0	102,4	101,8	101,4	101,3	100,6	102,0		
C	Priemyselná výroba <i>Manufacturing</i>	805,264529	100,8	100,2	100,0	99,5	99,4	99,2	99,2	99,5	99,0	98,8	98,4	98,4	98,3	99,0	99,4	99,2	98,5		
CA	Výroba potravín, nápojov a tabaku <i>Manuf. of food products, beverage and tobacco products</i>	44,864817	100,7	100,7	100,0	100,0	100,7	100,1	99,6	99,5	99,4	99,3	99,3	99,4	99,1	99,6	100,3	99,5	99,3		
CB	Výroba textilu, odevov, kože a kožených výrobkov <i>Manuf. of textiles, apparel, leather and rel. products</i>	15,367648	99,8	99,8	100,0	100,2	100,6	101,0	102,5	102,5	102,5	102,3	102,4	102,5	102,4	101,9	100,6	102,5	102,4		
CC	Výroba drevených a papierových výrobkov, tlač <i>Manuf. of wood and paper products, and printing</i>	33,667389	100,5	100,6	100,0	100,0	100,3	100,7	101,4	101,4	100,6	100,2	100,9	100,8	101,0	100,7	100,3	101,1	100,6		
CD	Výroba koksu a rafinovaných ropných produktov <i>Manuf. of coke, and refined petroleum products</i>	54,780706	103,3	99,9	100,0	99,5	98,4	98,1	96,9	100,2	98,6	100,9	98,1	98,3	96,4	98,5	98,6	98,5	99,1		
CE	Výroba chemikálií a chemických produktov <i>Manufacture of chemicals and chemical products</i>	30,432759	101,2	99,1	100,0	101,4	100,0	100,5	101,6	102,6	102,4	104,0	103,6	102,8	102,1	102,1	100,6	102,2	103,5		
CF	Výroba zákl. farmaceut. výrobkov a farmaceut. prípr. <i>Manuf. of pharm. medic., chem. and botanical prod.</i>	4,285451	100,0	100,0	100,0	100,0	99,8	99,8	99,9	99,9	99,6	99,5	99,6	99,6	99,5	99,7	99,9	99,8	99,6		
CG	Výroba výr. z gumy, plastu a ost. nekov. min. výrobk. <i>Manuf. of rubb. and plast. pr. and oth. non-met. min. pr.</i>	63,404592	100,0	100,0	100,0	99,9	98,5	98,4	98,5	98,6	98,5	98,7	98,6	98,6	98,5	98,7	98,9	98,5	98,6		
CH	Výroba kovov a kov. konštrukcií okr. strojov a zar. <i>Manuf. of bas. met. and fab. met. pr. exc. mach. and eq.</i>	110,571893	100,8	100,6	100,0	99,5	100,0	99,4	99,2	99,4	99,1	99,0	98,4	98,4	98,7	99,1	99,6	99,2	98,6		
CI	Výroba počítačových, elektron. a optick. výrobkov <i>Manufacture of computer, electronic and optical pr.</i>	114,264459	102,3	100,5	100,0	98,2	98,6	98,1	98,2	98,2	96,5	94,8	93,8	94,1	93,9	96,5	98,3	97,6	94,2		
CJ	Výroba elektrických zariadení <i>Manufacture of electrical equipment</i>	33,549728	100,3	100,4	100,0	100,2	100,0	100,4	100,2	99,8	99,9	100,2	100,0	99,7	99,6	100,0	100,2	100,0	100,0		
CK	Výroba strojov a zariadení inde nezaradených <i>Manufacture of machinery and equipment n.e.c.</i>	44,911876	99,8	100,3	100,0	101,7	102,1	101,8	101,9	101,6	101,2	101,7	101,9	101,5	101,8	101,7	101,9	101,6	101,7		
CL	Výroba dopravných prostriedkov <i>Manufacture of transport equipment</i>	230,215393	99,9	99,9	100,0	98,9	98,6	98,6	98,7	98,6	98,5	97,8	98,0	97,9	98,1	98,4	98,7	98,6	97,9		
CM	Ostatná výroba, oprava a inštalácia strojov a zar. <i>Other manuf., repair and instal. of machin. and eq.</i>	24,947818	100,3	100,0	100,0	99,7	99,8	100,3	100,4	100,7	100,7	100,3	99,8	100,2	100,1	100,2	99,9	100,6	100,1		
D	Dodávka elektriny, plynu a studeného vzduchu <i>Electricity, gas, steam and air-condition supply</i>	172,713343	101,4	100,6	100,0	99,1	94,6	94,0	93,5	93,0	93,4	93,0	92,5	91,4	91,2	93,5	95,8	93,3	92,3		
DA	Dodávka elektriny, plynu a studeného vzduchu <i>Electricity, gas, steam and air-condition supply</i>	172,713343	101,4	100,6	100,0	99,1	94,6	94,0	93,5	93,0	93,4	93,0	92,5	91,4	91,2	93,5	95,8	93,3	92,3		
E	Dodávka vody, čistenie a odvod odpad. vôd, odpady <i>Water supply, sewerage, waste manag. and remediation</i>	12,671646	99,9	100,1	100,0	100,2	100,5	101,1	101,1	100,9	100,8	100,9	101,2	101,2	101,0	100,9	100,6	100,9	101,1		
EA	Dodávka vody, čistenie a odvod odpad. vôd, odpady <i>Water supply, sewerage, waste manag. and remediation</i>	12,671646	99,9	100,1	100,0	100,2	100,5	101,1	101,1	100,9	100,8	100,9	101,2	101,2	101,0	100,9	100,6	100,9	101,1		

*) Priemer od začiatku roka / Average since the beginning of year

Tabuľka č.5S Úhrnný index CPV / Table n.5S Total industry CPI

Kód Code	Sekcia, subsekcia SK NACE Rev. 2 Sections, subsections of the NACE Rev. 2	Stála váha Constant weight	December 2005 = 100																	
			2013			Rok 2014 / Year 2014														
			mesiac / month														kvartál. indexy / quart. indices			
			10.	11.	12.	1.	2.	3.	4.	5.	6.	7.	8.	9.	10.	*)	1. Q.	2. Q.	3. Q.	4. Q.
a	b	c	1	2	3	4	5	6	7	8	9	10	11	12	13	14	15	16	17	18
	Priemysel spolu <i>Industry total</i>	1000,000000	100,3	99,7	99,4	98,9	98,0	97,8	97,7	97,8	97,5	97,3	96,9	96,6	96,5	97,5	98,2	97,7	96,9	
B	Ťažba a dobývanie <i>Mining and quarrying</i>	9,175445	125,6	125,4	126,4	127,1	128,9	128,0	128,0	126,6	126,6	128,4	128,9	129,5	128,6	128,1	128,0	127,1	128,9	
BA	Ťažba a dobývanie <i>Mining and quarrying</i>	9,175445	125,6	125,4	126,4	127,1	128,9	128,0	128,0	126,6	126,6	128,4	128,9	129,5	128,6	128,1	128,0	127,1	128,9	
C	Priemyselná výroba <i>Manufacturing</i>	824,332053	95,0	94,5	94,3	93,8	93,7	93,5	93,5	93,8	93,4	93,2	92,8	92,8	92,7	93,3	93,7	93,6	92,9	
CA	Výroba potravín, nápojov a tabaku <i>Manuf. of food products, beverage and tobacco products</i>	69,951504	111,0	110,9	110,1	110,1	111,0	110,2	109,7	109,6	109,5	109,4	109,3	109,5	109,1	109,7	110,4	109,6	109,4	
CB	Výroba textilu, odevov, kože a kožených výrobkov <i>Manuf. of textiles, apparel, leather and rel. products</i>	24,663574	106,1	106,1	106,3	106,5	107,0	107,4	109,0	109,0	108,9	108,7	108,8	108,9	108,8	108,3	107,0	109,0	108,8	
CC	Výroba drevených a papierových výrobkov, tlač <i>Manuf. of wood and paper products, and printing</i>	49,190504	90,5	90,6	90,0	90,0	90,3	90,7	91,2	91,2	90,6	90,2	90,9	90,8	90,9	90,7	90,3	91,0	90,6	
CD	Výroba koksu a rafinovaných ropných produktov <i>Manuf. of coke, and refined petroleum products</i>	62,596415	129,1	124,9	125,0	124,4	123,0	122,6	121,1	125,2	123,3	126,1	122,6	122,9	120,5	123,2	123,3	123,2	123,9	
CE	Výroba chemikálií a chemických produktov <i>Manufacture of chemicals and chemical products</i>	34,152141	102,3	100,3	101,2	102,5	101,2	101,7	102,7	103,8	103,6	105,2	104,8	104,0	103,3	103,3	101,8	103,4	104,7	
CF	Výroba zákl. farmaceut. výrobkov a farmaceut. prípr. <i>Manuf. of pharm. medic., chem. and botanical prod.</i>	4,991897	106,4	106,4	106,4	106,4	106,2	106,2	106,3	106,3	106,0	105,9	106,0	106,0	105,9	106,1	106,3	106,2	106,0	
CG	Výroba výr. z gumy, plastu a ost. nekov. min. výrobk. <i>Manuf. of rubb. and plast. pr. and oth. non-met. min. pr.</i>	72,338593	100,8	100,8	100,8	100,7	99,3	99,2	99,3	99,4	99,3	99,5	99,4	99,4	99,3	99,5	99,7	99,3	99,4	
CH	Výroba kovov a kov. konštrukcií okr. strojov a zar. <i>Manuf. of bas. met. and fab. met. pr. exc. mach. and eq.</i>	135,617174	97,0	96,8	96,2	95,7	96,2	95,6	95,4	95,6	95,3	95,2	94,6	94,6	94,9	95,3	95,8	95,4	94,8	
CI	Výroba počítačových, elektron. a optick. výrobkov <i>Manufacture of computer, electronic and optical pr.</i>	64,250064	74,0	72,8	72,4	71,1	71,4	71,0	71,1	71,1	69,8	68,7	67,9	68,1	68,0	69,8	71,2	70,7	68,2	
CJ	Výroba elektrických zariadení <i>Manufacture of electrical equipment</i>	52,312434	86,3	86,4	86,1	86,2	86,1	86,4	86,2	85,9	86,0	86,2	86,1	85,8	85,7	86,1	86,2	86,0	86,0	
CK	Výroba strojov a zariadení inde nezaradených <i>Manufacture of machinery and equipment n.e.c.</i>	46,991670	110,4	110,9	110,6	112,4	112,9	112,6	112,7	112,3	111,9	112,4	112,7	112,2	112,6	112,5	112,6	112,3	112,4	
CL	Výroba dopravných prostriedkov <i>Manufacture of transport equipment</i>	191,408004	79,4	79,4	79,4	78,6	78,3	78,3	78,4	78,3	78,2	77,7	77,8	77,8	77,9	78,1	78,4	78,3	77,8	
CM	Ostatná výroba, oprava a inštalácia strojov a zar. <i>Other manuf., repair and instal. of machin. and eq.</i>	15,868079	102,1	101,8	101,8	101,5	101,6	102,1	102,2	102,5	102,5	102,1	101,6	102,0	101,9	102,0	101,7	102,4	101,9	
D	Dodávka elektriny, plynu a studeného vzduchu <i>Electricity, gas, steam and air-condition supply</i>	161,279348	124,3	123,4	122,6	121,5	115,9	115,3	114,7	114,0	114,5	114,0	113,4	112,1	111,9	114,7	117,6	114,4	113,2	
DA	Dodávka elektriny, plynu a studeného vzduchu <i>Electricity, gas, steam and air-condition supply</i>	161,279348	124,3	123,4	122,6	121,5	115,9	115,3	114,7	114,0	114,5	114,0	113,4	112,1	111,9	114,7	117,6	114,4	113,2	
E	Dodávka vody, čistenie a odvod odpad. vôd, odpady <i>Water supply, sewerage, waste manag. and remediation</i>	5,213154	145,5	145,7	145,6	145,9	146,4	147,2	147,2	146,9	146,8	146,9	147,3	147,3	147,1	146,9	146,5	147,0	147,2	
EA	Dodávka vody, čistenie a odvod odpad. vôd, odpady <i>Water supply, sewerage, waste manag. and remediation</i>	5,213154	145,5	145,7	145,6	145,9	146,4	147,2	147,2	146,9	146,8	146,9	147,3	147,3	147,1	146,9	146,5	147,0	147,2	

*) Priemer od začiatku roka / Average since the beginning of year

Tabuľka č.6S Úhrnný index CPV / Table n.6S Total industry CPI

Kód Code	Sekcia, subsekcia SK NACE Rev. 2 Sections, subsections of the NACE Rev. 2	Stála váha Constant weight	Priemer roka 2010 = 100 / Average of year 2010 = 100 *)																	
			2013			Rok 2014 / Year 2014														
			mesiac / month														kvartál. indexy / quart. indices			
			10.	11.	12.	1.	2.	3.	4.	5.	6.	7.	8.	9.	10.	11.	12.	13.	**)	1. Q.
a	b	c	1	2	3	4	5	6	7	8	9	10	11	12	13	14	15	16	17	18
	Priemysel spolu <i>Industry total</i>	1000,000000	105,1	104,5	104,2	103,7	102,6	102,4	102,3	102,4	102,1	101,9	101,5	101,2	101,1	102,1	102,9	102,3	101,5	
B	Ťažba a dobývanie <i>Mining and quarrying</i>	9,350482	108,9	108,7	109,5	110,2	111,7	110,9	110,9	109,7	109,7	111,2	111,7	112,2	111,5	111,0	110,9	110,1	111,7	
BA	Ťažba a dobývanie <i>Mining and quarrying</i>	9,350482	108,9	108,7	109,5	110,2	111,7	110,9	110,9	109,7	109,7	111,2	111,7	112,2	111,5	111,0	110,9	110,1	111,7	
C	Priemyselná výroba <i>Manufacturing</i>	805,264529	104,2	103,6	103,4	102,9	102,8	102,6	102,6	102,9	102,4	102,1	101,7	101,7	101,6	102,3	102,8	102,6	101,8	
CA	Výroba potravín, nápojov a tabaku <i>Manuf. of food products, beverage and tobacco products</i>	44,864817	109,1	109,0	108,3	108,3	109,1	108,4	107,9	107,8	107,7	107,6	107,5	107,7	107,3	107,9	108,6	107,8	107,6	
CB	Výroba textilu, odevov, kože a kožených výrobkov <i>Manuf. of textiles, apparel, leather and rel. products</i>	15,367648	112,8	112,8	113,1	113,3	113,8	114,2	115,9	115,9	115,8	115,6	115,7	115,8	115,7	115,2	113,8	115,9	115,7	
CC	Výroba drevených a papierových výrobkov, tlač <i>Manuf. of wood and paper products, and printing</i>	33,667389	98,4	98,5	97,9	97,9	98,2	98,6	99,2	99,2	98,5	98,1	98,8	98,7	98,9	98,6	98,2	99,0	98,5	
CD	Výroba koksu a rafinovaných ropných produktov <i>Manuf. of coke, and refined petroleum products</i>	54,780706	135,3	130,9	131,0	130,7	129,3	128,6	127,0	131,7	129,6	132,2	128,6	129,2	126,3	129,3	129,5	129,4	130,0	
CE	Výroba chemikálií a chemických produktov <i>Manufacture of chemicals and chemical products</i>	30,432759	116,6	114,2	115,2	116,8	115,2	115,8	117,0	118,3	118,0	119,8	119,4	118,5	117,7	117,7	115,9	117,8	119,2	
CF	Výroba zákl. farmaceut. výrobkov a farmaceut. prípr. <i>Manuf. of pharm. medic., chem. and botanical prod.</i>	4,285451	113,6	113,6	113,6	113,6	113,3	113,3	113,5	113,5	113,1	113,0	113,1	113,1	113,0	113,3	113,4	113,4	113,1	
CG	Výroba výr. z gumy, plastu a ost. nekov. min. výrobk. <i>Manuf. of rubb. and plast. pr. and oth. non-met. min. pr.</i>	63,404592	103,8	103,8	103,8	103,7	102,2	102,1	102,2	102,3	102,2	102,4	102,3	102,3	102,2	102,4	102,7	102,2	102,3	
CH	Výroba kovov a kov. konštrukcií okr. strojov a zar. <i>Manuf. of bas. met. and fab. met. pr. exc. mach. and eq.</i>	110,571893	100,2	100,0	99,4	98,9	99,4	98,8	98,6	98,8	98,5	98,4	97,8	97,8	98,1	98,5	99,0	98,6	98,0	
CI	Výroba počítačových, elektron. a optick. výrobkov <i>Manufacture of computer, electronic and optical pr.</i>	114,264459	93,7	92,1	91,6	90,0	90,3	89,9	90,0	90,0	88,4	86,9	85,9	86,2	86,0	88,4	90,1	89,5	86,3	
CJ	Výroba elektrických zariadení <i>Manufacture of electrical equipment</i>	33,549728	99,0	98,9	98,7	98,7	98,6	99,1	98,9	98,5	98,6	98,9	98,7	98,4	98,3	98,7	98,8	98,7	98,7	
CK	Výroba strojov a zariadení inde nezaraďovaných <i>Manufacture of machinery and equipment n.e.c.</i>	44,911876	103,7	104,2	103,9	105,7	106,1	105,8	105,9	105,6	105,2	105,7	105,9	105,5	105,8	105,7	105,9	105,6	105,7	
CL	Výroba dopravných prostriedkov <i>Manufacture of transport equipment</i>	230,215393	98,3	98,3	98,4	97,3	97,0	97,0	97,1	97,0	96,9	96,2	96,4	96,3	96,5	96,8	97,1	97,0	96,3	
CM	Ostatná výroba, oprava a inštalácia strojov a zar. <i>Other manuf., repair and instal. of machin. and eq.</i>	24,947818	106,9	106,6	106,6	106,3	106,4	106,9	107,0	107,3	107,3	106,9	106,4	106,8	106,7	106,8	106,5	107,2	106,7	
D	Dodávka elektriny, plynu a studeného vzduchu <i>Electricity, gas, steam and air-condition supply</i>	172,713343	107,7	107,0	106,3	105,6	100,5	99,9	99,4	98,8	99,2	98,8	98,3	97,2	97,0	99,5	102,0	99,1	98,1	
DA	Dodávka elektriny, plynu a studeného vzduchu <i>Electricity, gas, steam and air-condition supply</i>	172,713343	107,7	107,0	106,3	105,6	100,5	99,9	99,4	98,8	99,2	98,8	98,3	97,2	97,0	99,5	102,0	99,1	98,1	
E	Dodávka vody, čistenie a odvod odpad. vôd, odpady <i>Water supply, sewerage, waste manag. and remediation</i>	12,671646	113,6	113,8	113,7	113,9	114,3	114,9	114,9	114,7	114,6	114,7	115,0	115,0	114,8	114,7	114,4	114,7	114,9	
EA	Dodávka vody, čistenie a odvod odpad. vôd, odpady <i>Water supply, sewerage, waste manag. and remediation</i>	12,671646	113,6	113,8	113,7	113,9	114,3	114,9	114,9	114,7	114,6	114,7	115,0	115,0	114,8	114,7	114,4	114,7	114,9	

*) Priemer od začiatku roka / Average since the beginning of year

**INDEXY CIEN PRIEMYSELNÝCH VÝROBCOV
HLAVNÝCH PRIEMYSELNÝCH ZOSKUPENÍ**

*The price indices of industrial producers
Main industrial groupings*

Indexy cien priemyselných výrobcov podľa hlavných priemyselných zoskupení (HPZ) za mesiac október 2014

Industrial producers price indices by Main Industrial Groupings (MIG) in month October 2014

Tabuľka č.1 HPZ-A Tuzemsko / Table n.1 MIG-A Domestic

Kód Code	Hlavné priemyselné zoskupenia Main Industrial Groupings	Stála váha Constant weight	December 2010 = 100																		
			2013			Rok 2014 / Year 2014															
			mesiac / month														*)	kvartál. indexy / quart. indices			
			10.	11.	12.	1.	2.	3.	4.	5.	6.	7.	8.	9.	10.	11.		12.	13.	14.	15.
a	b	c	1	2	3	4	5	6	7	8	9	10	11	12	13	14	15	16	17	18	
	Priemysel spolu Industry total	1000,000000	105,9	105,2	105,1	104,6	102,8	102,4	102,2	102,5	102,6	102,6	102,2	102,1	101,8	102,6	103,3	102,4	102,3		
AE	Produkcia súvisiaca s energetikou Energy related activities	483,879686	110,3	109,2	108,8	107,6	103,8	103,1	102,7	103,6	103,7	103,9	103,3	103,1	102,5	103,7	104,8	103,3	103,4		
AI	Medzispotreba (okrem energie) Intermediate goods industries (except energy)	208,659999	100,9	100,4	100,3	100,1	99,9	99,7	99,5	99,6	99,7	99,9	99,4	99,1	99,2	99,6	99,9	99,6	99,5		
B	Investičné prostriedky Capital goods industry	179,255111	99,5	99,5	99,9	100,6	100,5	100,6	100,5	100,2	100,1	99,6	99,6	99,7	100,3	100,2	100,6	100,3	99,6		
CD	Predmety dlhodobej spotreby Durable consumer goods industry	11,509916	103,8	103,8	104,0	104,2	104,3	104,2	104,3	104,3	104,3	104,3	104,1	104,1	104,0	104,2	104,2	104,3	104,2		
CN	Predmety krátkodobej spotreby Non durable consumer goods industry	95,074266	105,8	105,9	105,3	105,7	106,1	105,6	105,6	105,5	105,6	105,3	105,2	105,3	104,8	105,5	105,8	105,6	105,3		

Indexy cien priemyselných výrobcov podľa hlavných priemyselných zoskupení (HPZ) za mesiac október 2014

Industrial producers price indices by Main Industrial Groupings (MIG) in month October 2014

Tabuľka č.2 HPZ-A Tuzemsko / Table n.2 MIG-A Domestic

Kód Code	Hlavné priemyselné zoskupenia Main Industrial Groupings	Stála váha Constant weight	Rovnaké obdobie predchádzajúceho roka = 100 / The same period of previous year = 100																		
			2013			Rok 2014 / Year 2014															
			mesiac / month														*)	kvartál. indexy / quart. indices			
			10.	11.	12.	1.	2.	3.	4.	5.	6.	7.	8.	9.	10.	11.		12.	13.	14.	15.
a	b	c	1	2	3	4	5	6	7	8	9	10	11	12	13	14	15	16	17	18	
	Priemysel spolu Industry total	1000,000000	98,6	98,0	98,3	97,5	96,3	96,0	95,6	96,4	96,7	97,2	96,4	96,1	96,1	96,4	96,6	96,2	96,6		
AE	Produkcia súvisiaca s energetikou Energy related activities	483,879686	98,1	97,1	97,3	95,4	93,5	93,2	92,9	94,3	94,5	95,2	93,7	93,4	92,9	93,8	94,0	93,8	94,1		
AI	Medzispotreba (okrem energie) Intermediate goods industries (except energy)	208,659999	98,2	98,6	98,6	98,3	98,1	97,4	97,2	97,2	97,4	98,0	97,8	97,7	98,3	97,7	97,9	97,3	97,9		
B	Investičné prostriedky Capital goods industry	179,255111	98,9	99,1	99,8	101,0	99,2	99,2	98,1	99,5	99,7	99,3	99,9	99,4	100,8	99,6	99,8	99,1	99,5		
CD	Predmety dlhodobej spotreby Durable consumer goods industry	11,509916	100,6	100,6	100,8	100,8	100,8	100,5	100,5	100,5	100,5	100,5	100,3	100,3	100,2	100,5	100,7	100,5	100,4		
CN	Predmety krátkodobej spotreby Non durable consumer goods industry	95,074266	100,8	100,1	99,5	99,4	99,5	99,4	99,5	99,3	99,2	99,8	99,6	99,4	99,1	99,4	99,4	99,4	99,6		

*)Priemer od začiatku roka/ Average since the beginning year

Indexy cien priemyselných výrobcov podľa hlavných priemyselných zoskupení (HPZ) za mesiac október 2014

Industrial producers price indices by Main Industrial Groupings (MIG) in month October 2014

Tabuľka č.1 HPZ-C Export / Table n.1 MIG-C Export

Kód Code	Hlavné priemyselné zoskupenia Main Industrial Groupings	Stála váha Constant weight	December 2010 = 100																	
			2013			Rok 2014 / Year 2014														
			mesiac / month														kvartál. indexy / quart. indices			
			10.	11.	12.	1.	2.	3.	4.	5.	6.	7.	8.	9.	10.	*)	1. Q.	2. Q.	3. Q.	4. Q.
a	b	c	1	2	3	4	5	6	7	8	9	10	11	12	13	14	15	16	17	18
	Priemysel spolu Industry total	1000,000000	101,7	101,2	100,8	100,2	99,8	99,7	99,6	99,6	99,0	98,7	98,3	98,0	98,0	99,1	99,9	99,4	98,3	
AE	Produkcja súvisiaca s energetikou Energy related activities	85,110935	119,2	116,4	115,3	116,0	111,7	112,1	110,1	109,2	107,7	108,9	106,1	103,3	102,4	108,8	113,3	109,0	106,1	
AI	Medzispotreba (okrem energie) Intermediate goods industries (except energy)	304,510594	101,6	101,4	101,2	101,0	100,7	100,3	100,6	100,8	100,5	100,6	100,4	100,4	100,5	100,6	100,7	100,6	100,5	
B	Investičné prostriedky Capital goods industry	395,201241	101,0	101,1	100,9	100,1	100,0	99,9	100,0	100,0	99,8	99,4	99,4	99,3	99,3	99,7	100,0	99,9	99,4	
CD	Predmety dlhodobej spotreby Durable consumer goods industry	164,599183	93,1	91,4	90,8	88,9	89,2	89,1	89,2	89,2	87,5	85,8	84,6	84,9	84,8	87,3	89,1	88,6	85,1	
CN	Predmety krátkodobej spotreby Non durable consumer goods industry	50,211783	106,5	106,6	106,7	106,2	107,1	106,9	107,3	107,7	106,9	107,5	107,3	107,4	107,4	107,2	106,7	107,3	107,4	

Indexy cien priemyselných výrobcov podľa hlavných priemyselných zoskupení (HPZ) za mesiac október 2014

Industrial producers price indices by Main Industrial Groupings (MIG) in month October 2014

Tabuľka č.2 HPZ-C Export / Table n.2 MIG-C Export

Kód Code	Hlavné priemyselné zoskupenia Main Industrial Groupings	Stála váha Constant weight	Rovnaké obdobie predchádzajúceho roka = 100 / The same period of previous year = 100																	
			2013			Rok 2014 / Year 2014														
			mesiac / month														kvartál. indexy / quart. indices			
			10.	11.	12.	1.	2.	3.	4.	5.	6.	7.	8.	9.	10.	*)	1. Q.	2. Q.	3. Q.	4. Q.
a	b	c	1	2	3	4	5	6	7	8	9	10	11	12	13	14	15	16	17	18
	Priemysel spolu Industry total	1000,000000	97,4	97,5	97,3	96,6	96,9	96,8	96,6	96,9	96,6	96,7	96,4	96,1	96,4	96,6	96,8	96,7	96,4	
AE	Produkcja súvisiaca s energetikou Energy related activities	85,110935	93,1	93,6	95,1	95,2	91,4	92,3	89,1	90,7	90,7	92,5	88,3	84,4	85,9	90,1	93,0	90,2	88,3	
AI	Medzispotreba (okrem energie) Intermediate goods industries (except energy)	304,510594	96,9	97,7	97,7	97,2	97,7	97,4	97,8	98,3	98,1	98,8	99,1	98,8	98,9	98,2	97,5	98,1	98,9	
B	Investičné prostriedky Capital goods industry	395,201241	99,1	98,9	98,6	97,9	99,1	98,9	99,0	98,9	98,6	98,1	98,3	98,2	98,3	98,5	98,6	98,8	98,2	
CD	Predmety dlhodobej spotreby Durable consumer goods industry	164,599183	95,4	93,7	92,5	90,9	91,3	91,0	91,1	91,4	90,5	89,7	89,4	91,2	91,1	90,7	91,1	91,0	90,1	
CN	Predmety krátkodobej spotreby Non durable consumer goods industry	50,211783	104,8	104,5	104,1	103,6	103,4	102,7	102,5	102,7	100,8	101,4	101,7	101,0	100,8	102,1	103,2	102,0	101,4	

*)Priemer od začiatku roka/ Average since the beginning year

Indexy cien priemyselných výrobcov podľa hlavných priemyselných zoskupení (HPZ) za mesiac október 2014

Industrial producers price indices by Main Industrial Groupings (MIG) in month October 2014

Tabuľka č.1 HPZ-S Úhrn / Table n.1 MIG-S Total

Kód Code	Hlavné priemyselné zoskupenia Main Industrial Groupings	Stála váha Constant weight	December 2010 = 100																		
			2013			Rok 2014 / Year 2014															
			mesiac / month														*)	kvartál. indexy / quart. indices			
			10.	11.	12.	1.	2.	3.	4.	5.	6.	7.	8.	9.	10.	11.		12.	13.	14.	15.
a	b	c	1	2	3	4	5	6	7	8	9	10	11	12	13	14	15	16	17	18	
	Priemysel spolu Industry total	1000,000000	103,3	102,7	102,4	101,9	100,9	100,7	100,6	100,7	100,4	100,2	99,8	99,5	99,4	100,4	101,2	100,6	99,8		
AE	Produkcja súvisiaca s energetikou Energy related activities	235,806577	112,2	110,8	110,3	109,5	105,6	105,1	104,4	104,8	104,7	105,0	104,0	103,1	102,5	104,9	106,7	104,6	104,0		
AI	Medzispotreba (okrem energie) Intermediate goods industries (except energy)	268,288432	101,4	101,1	100,9	100,7	100,4	100,1	100,3	100,4	100,3	100,4	100,2	100,0	100,2	100,3	100,4	100,3	100,2		
B	Investičné prostriedky Capital goods industry	313,594690	100,8	100,8	100,8	100,1	100,1	100,1	100,1	100,0	99,8	99,3	99,4	99,4	99,5	99,8	100,1	100,0	99,4		
CD	Predmety dlhodobej spotreby Durable consumer goods industry	106,746391	93,5	91,9	91,3	89,5	89,8	89,7	89,8	89,8	88,2	86,5	85,4	85,7	85,6	88,0	89,7	89,3	85,9		
CN	Predmety krátkodobej spotreby Non durable consumer goods industry	67,165423	106,2	106,2	106,0	106,0	106,6	106,3	106,3	106,5	106,3	106,3	106,2	106,2	106,0	106,3	106,3	106,4	106,2		

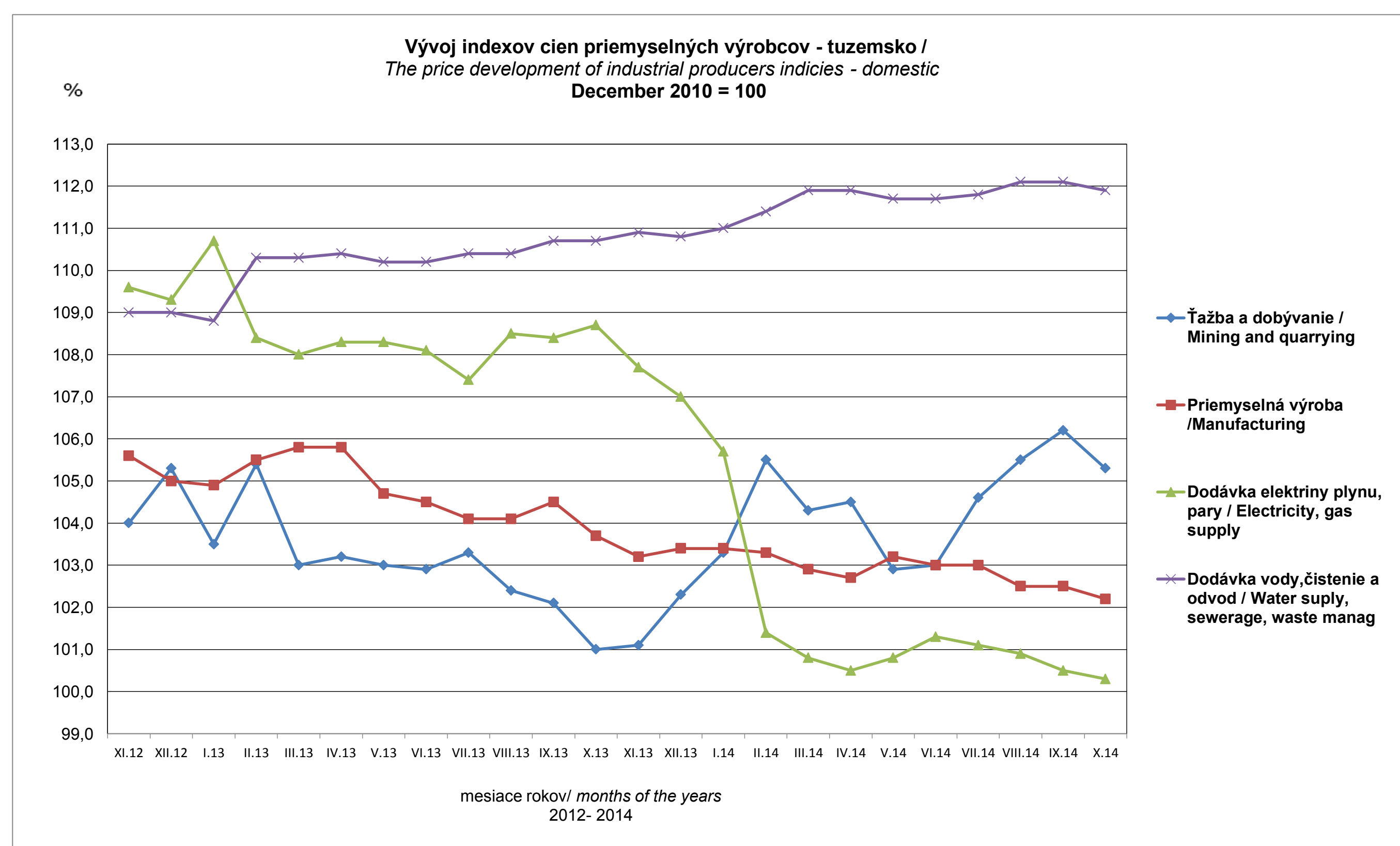
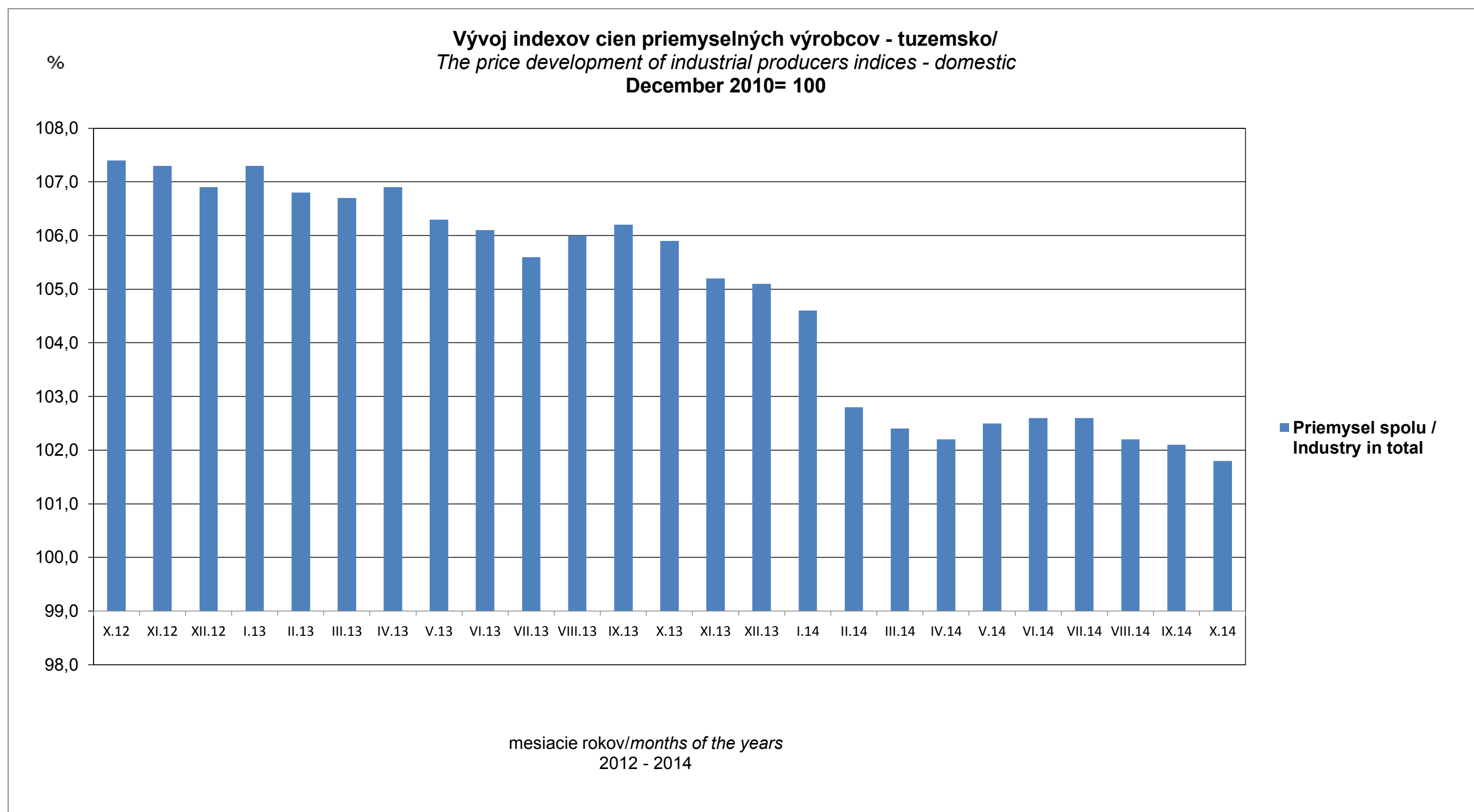
Indexy cien priemyselných výrobcov podľa hlavných priemyselných zoskupení (HPZ) za mesiac október 2014

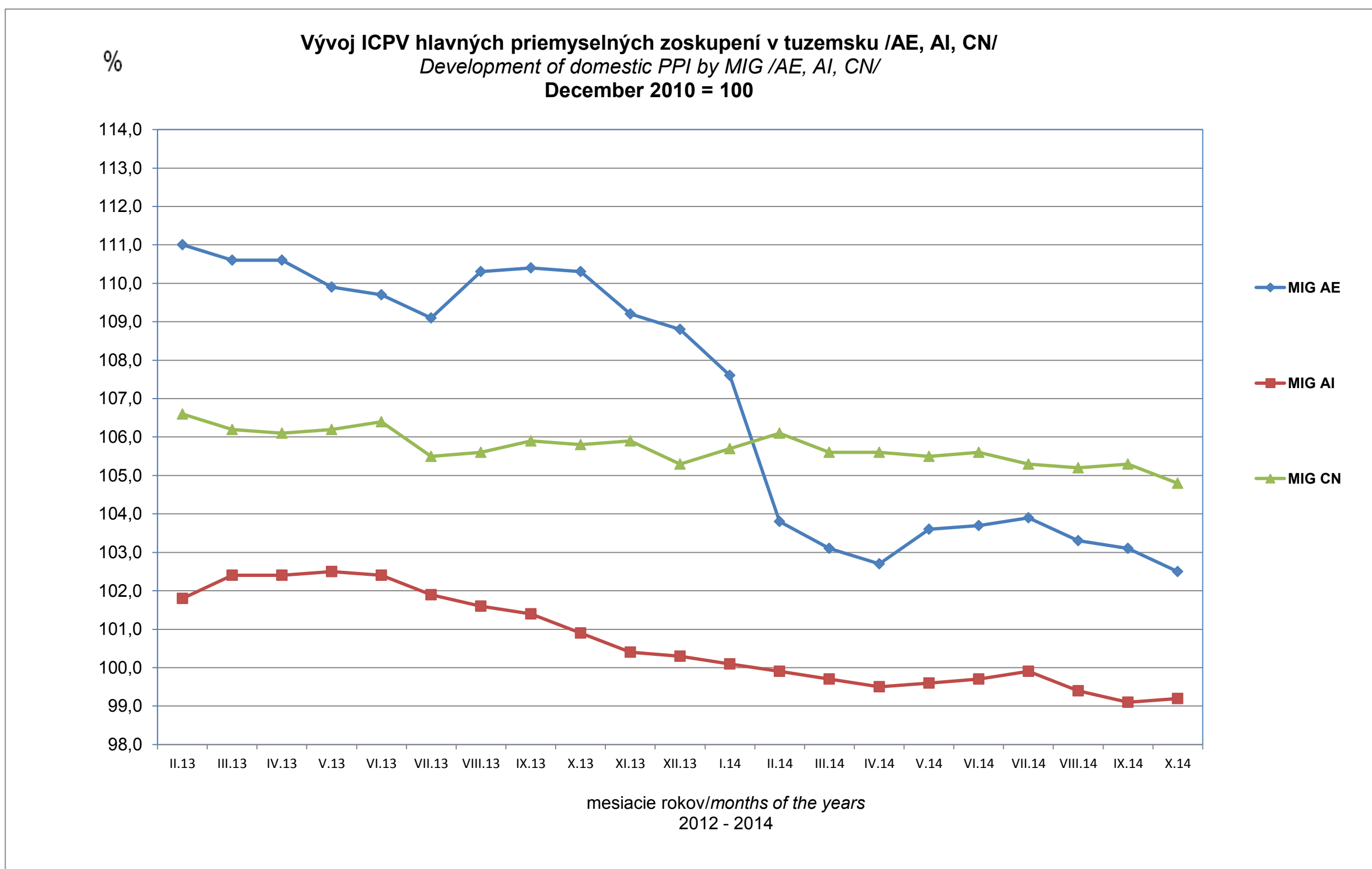
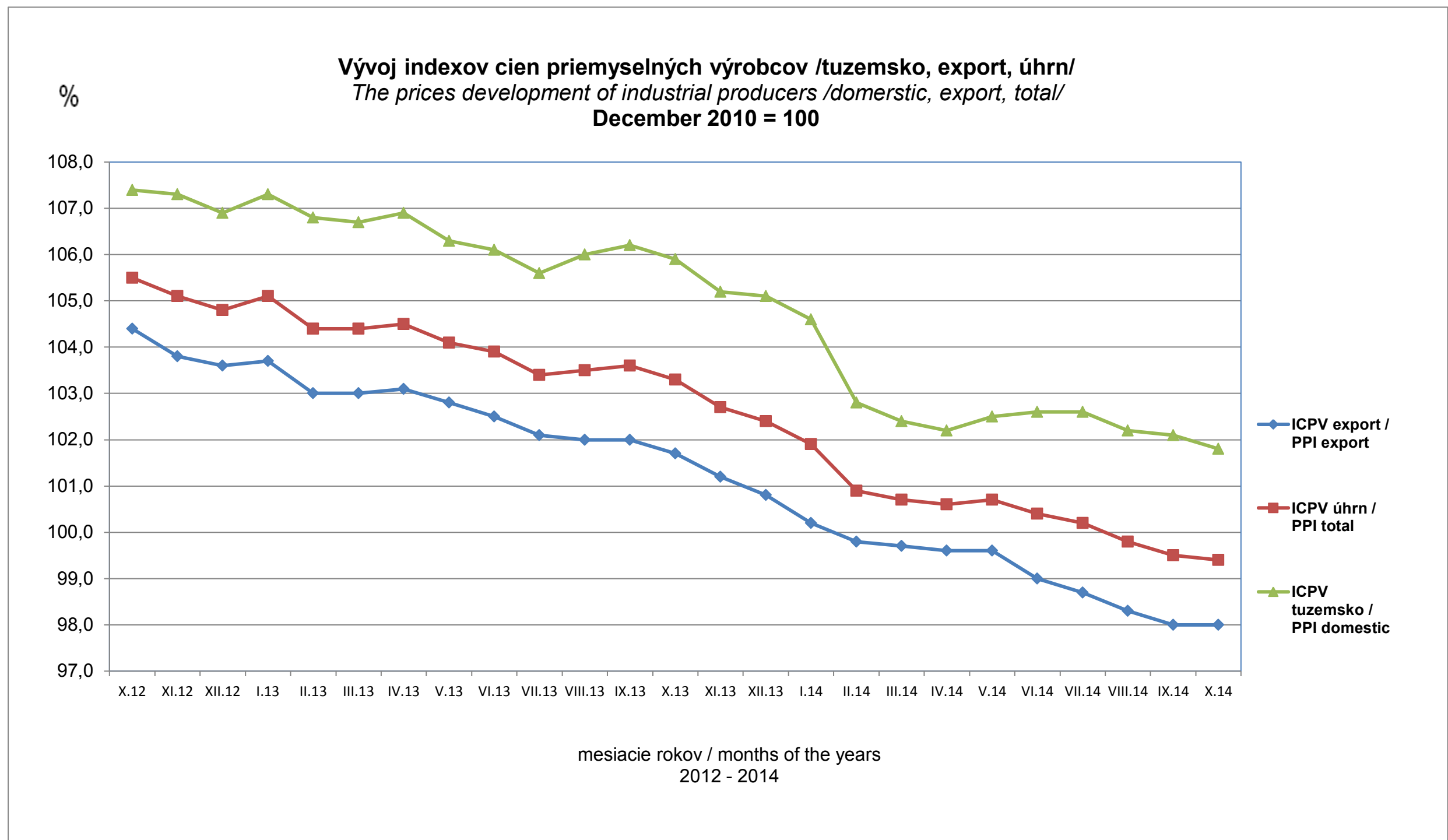
Industrial producers price indices by Main Industrial Groupings (MIG) in month October 2014

Tabuľka č.2 HPZ-S Úhrn / Table n.2 MIG-S Total

Kód Code	Hlavné priemyselné zoskupenia Main Industrial Groupings	Stála váha Constant weight	Rovnaké obdobie predchádzajúceho roka = 100 / The same period of previous year = 100																		
			2013			Rok 2014 / Year 2014															
			mesiac / month														*)	kvartál. indexy / quart. indices			
			10.	11.	12.	1.	2.	3.	4.	5.	6.	7.	8.	9.	10.	11.		12.	13.	14.	15.
a	b	c	1	2	3	4	5	6	7	8	9	10	11	12	13	14	15	16	17	18	
	Priemysel spolu Industry total	1000,000000	97,9	97,7	97,7	97,0	96,6	96,5	96,3	96,7	96,6	96,9	96,4	96,0	96,2	96,5	96,7	96,5	96,4		
AE	Produkcja súvisiaca s energetikou Energy related activities	235,806577	96,8	96,2	96,8	95,4	93,0	93,0	92,0	93,3	93,7	94,6	92,4	91,2	91,4	93,0	93,8	93,0	92,7		
AI	Medzispotreba (okrem energie) Intermediate goods industries (except energy)	268,288432	97,2	97,9	98,0	97,4	97,8	97,3	97,6	98,0	97,9	98,6	98,7	98,4	98,8	98,0	97,5	97,8	98,6		
B	Investičné prostriedky Capital goods industry	313,594690	99,1	99,0	99,0	98,4	99,1	99,0	98,8	99,0	98,8	98,2	98,5	98,5	98,7	98,7	98,8	98,9	98,4		
CD	Predmety dlhodobej spotreby Durable consumer goods industry	106,746391	95,5	94,0	92,8	91,2	91,6	91,4	91,5	91,7	90,9	90,1	89,9	91,7	91,6	91,2	91,4	91,4	90,6		
CN	Predmety krátkodobej spotreby Non durable consumer goods industry	67,165423	102,7	102,1	101,7	101,4	101,2	100,9	100,9	100,9	100,1	100,5	100,7	100,1	99,8	100,7	101,2	100,7	100,4		

*)Priemer od začiatku roka/ Average since the beginning year





METODICKÉ VYSVETLIVKY

Indexy cien priemyselných výrobcov

V priebehu roka 2011 sa uskutočnila komplexná revízia indexov CPV, v rámci ktorej bol revidovaný váhový systém, výber cenových reprezentantov a spravodajských jednotiek (respondentov) v tuzemsku. Z dôvodu zabezpečenia harmonizácie s európskou štatistikou sa analógiou modelu cenových indexov na domácom trhu vytvoril model cenových indexov priemyselných produktov realizovaných v exporte. Váhy samostatných modelov boli stanovené na základe tržieb v priemysle za produkciu do tuzemska resp. tržieb za produkciu na export v r. 2010. Súčasne od roku 2012 dochádza k zmene cenového základného obdobia na december 2010 (predtým december 2005).

Zo vstupných údajov publikovanej časovej rady indexov cien priemyselných výrobcov pre tuzemsko a časovej rady cenových indexov exportu je vytvorená váhová schéma pre výpočet súhrnných indexov cien priemyselných výrobcov.

V súlade s harmonizáciou európskej štatistiky sa v zmysle nariadenia Komisie (ES) č.656/2007 publikujú ICPV podľa zatriedenia v SK NACE Rev.2. do divízií 05 až 39 a do hlavných priemyselných zoskupení (MIG) za tuzemsko a zvlášť pre export.

Indexy cien priemyselných výrobcov sa počítajú na základe cien vykazovaných v štatistických výkazoch Ceny Priem 1 - 12. Tento výkaz vyplňujú vybrané priemyselné podniky (cca 800 organizácií) za vybraných reprezentantov (cca 3800 výrobkov v tuzemsku resp. ďalších 3100 výrobkov za export). Zisťujú sa realizačné ceny produkcie dodávanej do tuzemska na tzv. primárnom trhu medzi výrobcom a prvým odberateľom resp. vývozná cena dohodnutá medzi výrobcom a zahraničným odberateľom v EUR. Vykázaná cena je jednoduchým aritmetickým priemerom cien vo všetkých dôležitých obchodných prípadoch, ktoré sa vyskytli okolo stredu mesiaca. Cena je uvedená bez dane z pridanej hodnoty a samostatne údaj spotrebnej dane.

V rámci zosúladenia s legislatívou EU sa ako základný indikátor od r.2009 publikuje index cien výrobcov v priemysle v triedení podľa SK NACE Rev.2.

Zmeny v štruktúre hospodárstva, organizácií, technologický a technický pokrok boli dôvodom vzniku nových ekonomických činností, ktoré často nahrádzajú doterajšie činnosti a výrobky. Takéto zmeny si vyžadujú zmeny aj v klasifikácii ekonomických činností. V rokoch 2000 – 2007 sa uskutočnila v európskych a medzinárodných klasifikáciách rozsiahla zmena. Revízia sa týkala všetkých klasifikácií medzinárodného systému ekonomických klasifikácií (OKEČ, SKP, Prodslov). 23.apríla 2008 bolo vydané nariadenie Európskeho parlamentu a rady (ES) č.451/2008 ktorým sa zavádza nová štatistická klasifikácia produktov podľa činností (CPA 2008). Vyhláškou ŠUSR z 18.júna 2007 bola vydaná štatistická klasifikácia ekonomických činností SK NACE Rev.2, ktorá sa uplatňuje od 1.januára 2009 aj v publikovaní ICPV.

Váhy indexu cien priemyselných výrobcov boli stanovené na základe štruktúry tržieb v priemysle SR v roku 2010 a z „Jednorazového zisťovania k výberu reprezentantov sledovania vývoja cien priemyselných výrobcov“ za výrobky zatriedené podľa SK NACE Rev.2. do divízií 05 až 39. Do indexu nie je zahrnutá ťažba a úprava uránových a tóriových rúd, vydavateľská činnosť, výroba jadrových palív, výroba zbraní a munície, výroba lietadiel a kozmických lodí a práce výrobného povahy.

Index cien priemyselných výrobcov je počítaný z jednoduchých indexov cien jednotlivých reprezentantov vážených relatívnym podielom príslušného reprezentanta na celkových tržbách priemyslu za rok 2010 (stála štruktúra) podľa Laspeyresovho vzorca:

$$I = \frac{\sum p_1 \cdot p_0 q_0}{\sum p_0 q_0} \cdot 100$$

p_1 - cena v sledovanom období

p_0 - cena v základnom období (december 2010 = 100)

$p_0 q_0$ - hodnotový ukazovateľ (tržby z roku 2010)

Publikácia obsahuje cenové indexy za skupiny, ktoré sú agregované do divízií, subsekcí, sekcií a priemyslu spolu podľa SK NACE Rev.2. Priemyslom spolu sa označuje agregácia sekcií B, C, D a E.

V septembri 2012 boli prepočítané časové rady bázických indexov (základ december 2010=100, respektíve priemer r. 2010=100) Indexov cien priemyselných výrobcov spätne od roku 2000 do roku 2010 podľa klasifikácie SK NACE Rev.2. Prepočítané časové rady (tuzemsko, export, úhrn) sú vystavené na internetovej stránke Štatistického úradu SR.

V tabuľkách nie sú publikované všetky sledované divízie SK NACE Rev.2.

Vysvetlenie symbolov:

Bodka (.) na mieste čísla znamená, že údaj nie je k dispozícii

Veľké (D) znamená, že údaj nie je možné publikovať pre jeho dôverný charakter

METODOLOGICAL NOTES

Industrial Producers Price Indices

A comprehensive revision of Industrial Producers Price Indices (IPPI) was undertaken in 2011, in the framework of which the weighting system, sampling of price representatives and domestic reporting units (respondents) were revised. In order to be in correspondence with the European statistics, a new model of price indices of industrial products for export was constructed by way of analogy to model of price indices at domestic market. Weights applied to individual models were chosen, based on turnovers in domestic industrial production, or turnovers in industrial products for export in 2010. At the same time, the reference period was moved to December 2010 (before it was December 2005).

Based on the published time series of industrial producers price indices, both domestic and export-oriented, the weighting scheme has been constructed to calculate the composite industrial producers price indices.

In compliance with the Commission Regulation No. 656/2007, IPPI are published according to the NACE Rev. 2 classification, broken down into divisions (05 up to 39), and into the main industrial groupings (MIG), separately for domestic and export markets.

IPPI are calculated based on prices reported through localized statistical forms named „Ceny Priem 1-12“. These forms are filled in by selected industrial enterprises (about 800 organizations), for selected price representatives (about 3 800 products on domestic market and some 3 100 products for exports). Market prices are surveyed for products traded on the so-called primary market, i.e. between producers and first-line domestic customers, or export prices negotiated by producers and foreign customers in EUR. The price reported is a simple arithmetic average of prices of all important business cases, which were registered around the middle of the calendar month. The price does not include VAT, and the excise duty is shown separately.

Within the harmonized system EU, IPPI has been published as the main indicator, according to the NACE Rev. 2 classification since 2009.

Structural and organizational changes in the economy, technological and technical progress has resulted in the emergence of new economic activities, which come to replace the current activities and products. Such changes often call for a modification of applied classifications of economic activities. European and international classification systems underwent a major change in the period 2000-2007. This revision applied to all international classifications of economic activities (NACE, CPA, PRODCOM). On April 23, 2008, the European Parliament and the European Council issued a new Regulation No. 451/2008, which introduces a new statistical classification of products according to activities (CPA 2008). The Decree of the Statistical Office of the Slovak Republic (published on June 18, 2007) introduced the NACE Rev. 2 („OKEČ“), which is also applied to IPPI from January 1, 2009 onwards.

The respective weights for IPPI were established, based on structure of turnovers in industry of the SR in 2010, and „One-off survey aimed at sampling the representatives of the price level for industrial producers“ (applied to products, classified according to the NACE Rev. 2, and broken down to divisions 05 up to 39).

IPPI does not include extraction and processing of uranium and thorium ores, publishing, production of nuclear fuels, production of weapons and munitions, production of aircrafts and spaceships, industrial services.

IPPI is constructed based on simple price indices for individual representatives, weighted against a relative share of a relevant representative in the total turnovers in industry in 2010 (unchanged structure), following Laspeyres formula:

$$I = \frac{\sum \frac{p_1}{p_0} \cdot p_0 q_0}{\sum p_0 q_0} \cdot 100$$

- p_1 - price in the monitored period
- p_0 - price in the reference period (December 2010 = 100)
- $p_0 q_0$ - value indicator (industrial receipts in 2010)

The present publication contains price indices for groups, which are aggregated into divisions, subsections, sections and *industry total* according to the NACE Rev. 2 *Industry total* refers to the aggregation of sections B, C, D and E.

IPPI time series of basical indices (December 2010 = 100, or average 2010 = 100) were recalculated from year 2000 till year 2010 by new classification NACE Rev.2 in September 2012. Recalculated time series (domestic, non- domestic and total) are published at Statistical office SR's website.

There are not published in the tables all surveyed divisions of NACE Rev.2

Legend:

- Full stop (.) instead of a number, means that the data is not available
- Upper-case (D) data cannot be released for individual protection reasons

Komentár k vývoju cien

Ceny priemyselných výrobcov pre tuzemsko v *októbri* oproti *septembru* klesli o 0,3 %. Znížili sa ceny ťažby a dobývania o 0,8 %, priemyselnej výroby o 0,3 %, dodávky elektriny, plynu, pary a studeného vzduchu; dodávky vody, čistenia, odvodu, odpadov zhodne o 0,2 %.

V priemyselnej výrobe klesli ceny koksu a rafinovaných ropných produktov o 2,7 %, potravín, nápojov a tabaku o 0,6 %, strojov a zariadení inde nezaradených o 0,4 %, výrobkov z gumy a plastu o 0,2 %, textílií, odevov, kože a kožených výrobkov; chemikálií a chemických produktov; základných farmaceutických výrobkov a prípravkov; ostatnej výroby, opravy a inštalácie strojov zhodne o 0,1 %. Vzrástli ceny výroby dopravných prostriedkov o 0,8 %, počítačových, elektronických a optických výrobkov o 0,5 %, elektrických zariadení o 0,3 %, výrobkov z kovov a kovových konštrukcií; drevených a papierových výrobkov, tlače o 0,1 %.

V *októbri 2014* v porovnaní so *októbrom 2013* klesli ceny priemyselných výrobcov pre tuzemský trh o 3,9 %. Znížili sa ceny dodávky elektriny, plynu, pary a studeného vzduchu o 7,7 %, priemyselnej výroby o 1,4 %. Vzrástli ceny ťažby a dobývania o 4,3 %, dodávky vody, čistenia, odvodu, odpadov a služieb o 1,1 %.

V priemyselnej výrobe sa znížili ceny výroby koksu a rafinovaných ropných produktov o 6,1 %, výrobkov z kovov a kovových konštrukcií o 2,1 %, potravín, nápojov a tabaku o 2 %, elektrických zariadení o 1,9 %, výrobkov z gumy a plastov o 1,5 %, počítačových, elektronických a optických výrobkov o 1,4 %, základných farmaceutických výrobkov a prípravkov o 0,6 %, drevených a papierových výrobkov, tlače o 0,4 %, ostatnej výroby, opravy a inštalácie strojov o 0,3 %. Vzrástli ceny strojov zariadení inde nezaradených o 3 %, textilu, odevov, kože a kožených výrobkov o 1,3 %, dopravných prostriedkov o 0,9 %. Nezmenili sa ceny chemikálií a chemických produktov.

V *priemere od začiatku roka* oproti rovnakému obdobiu minulého roka klesli ceny priemyselných výrobcov o 3,6 %, vplyvom nižších cien dodávky elektriny, plynu, pary a studeného vzduchu o 6,6 %, priemyselnej výroby o 1,8 %. Vzrástli ceny dodávky vody čistenia, odvodu, odpadov a služieb; ťažby a dobývania zhodne o 1,5 %.

Ceny priemyselných výrobcov exportu v *októbri* oproti *septembru* zostali na rovnakej úrovni. Vzrástli ceny dodávky vody, čistenia, odvodu, odpadov a služieb o 0,3 %. Znížili sa ceny ťažby a dobývania o 0,1 %. Nezmenili sa ceny za agregát priemyselnej výroby a výroby a dodávky elektriny, plynu, pary a studeného vzduchu.

V priemyselnej výrobe klesli ceny koksu a rafinovaných ropných produktov o 1,2 %, chemikálií a chemických produktov o 0,8 %, počítačových, elektronických a optických výrobkov o 0,4 %, ostatnej výroby, opravy a inštalácie strojov; elektrických zariadení zhodne o 0,2 %, výroby textílií, odevov, kože a kožených výrobkov; výrobkov z gumy a plastu; základných farmaceutických výrobkov a prípravkov zhodne o 0,1 %. Vzrástli ceny strojov a zariadení inde nezaradených o 0,4 %, výrobkov z kovov a kovových konštrukcií o 0,3 %, výroby potravín, nápojov a tabaku; drevených a papierových výrobkov, tlače zhodne o 0,2 %, dopravných

prostriedkov o 0,1 %.

V októbri 2014 v porovnaní so októbrom 2013 exportné ceny klesli o 3,6 %. Znížili sa ceny dodávky elektriny, plynu, pary a studeného vzduchu o 24,7 %, ťažby a dobývania o 3,5 %, priemyselnej výroby o 2,8 %, dodávky vody, čistenia, odvodu, odpadov a služieb o 2,3 %.

V priemyselnej výrobe sa znížili ceny výroby počítačových, elektronických a optických výrobkov o 9,1 %, koksu a rafinovaných ropných produktov o 7,1 %, dopravných prostriedkov o 2,5 %, výrobkov z kovov a kovových konštrukcií o 2,1 %, výrobkov z gumy a plastu o 1,6 %, potravín, nápojov a tabaku o 1,1 %, elektrických zariadení o 0,6 %, základných farmaceutických výrobkov a prípravkov o 0,4 %, ostatnej výroby, opravy a inštalácie strojov o 0,1 %. Vzrástli ceny textílií, odevov, kože, kožených výrobkov o 2,7 %, strojov a zariadení inde nezaradených o 1,8 %, chemikálií a chemických produktov o 1,2 %, drevených a papierových výrobkov, tlače o 0,8 %.

V priemere od začiatku roka oproti rovnakému obdobiu minulého roka klesli ceny priemyselných výrobcov pre export o 3,4 %, vplyvom nižších cien dodávky elektriny, plynu, pary a studeného vzduchu o 15,6 %, ťažby a dobývania o 3,6 %, dodávky vody, čistenia, odvodu, odpadov a služieb o 3,5 %, priemyselnej výroby o 2,9 %.