

Štatistický úrad Slovenskej republiky

**Výsledky výberového
zistovania pracovných síl
za 2. štvrťrok**

*LABOUR FORCE SAMPLE SURVEY
RESULTS IN THE SLOVAK REPUBLIC
FOR THE 2nd QUARTER*

2016

Štatistický úrad Slovenskej republiky

Kód: 021916
Okruh: Zamestnanosť a mzdy
Dátum: Október 2016

Výsledky výberového zistovania pracovných síl za 2. štvrťrok

*LABOUR FORCE SAMPLE SURVEY
RESULTS IN THE SLOVAK REPUBLIC
FOR THE 2nd QUARTER*

Sekcia sociálnych štatistík a demografie
Generálna riaditeľka sekcie: Ľudmila Ivančíková
Odbor štatistiky práce a vzdelávania
Kontaktná osoba: Ivan Chrappa tel.: 502 36 777

2016

ZVEREJŇOVANIE VYBRANÝCH ÚDAJOV ŠTATISTICKÉHO ÚRADU SR

Kalendár prvého zverejnenia vybraných údajov Štatistického úradu SR je možné nájsť na domácej internetovej stránke na adrese: <http://www.statistics.sk>. Všetky upresnenia termínov za kategóriu zamestnanosť a nezamestnanosť sú tiež zverejnené na uvedenej internetovej stránke niekoľko dní vopred.

RELEASE OF SELECTED DATA OF THE STATISTICAL OFFICE OF THE SR

It is possible to find a calendar of the first release of selected data of the Statistical Office of the SR on the Internet home page on the following address: <http://www.statistics.sk>. All amendments of deadlines for the category of employment and unemployment are also published on the given Internet page couple of days in advance.

Autori publikácie: kolektív Výberového zisťovania pracovných síl

Štatistický úrad Slovenskej republiky

Informačný servis

Miletičova 3

824 67 Bratislava

Fax: 55561 361

Tel.: 50236 335

www.statistics.sk/Produkty/Publikácie

Rozmnožovanie obsahu tejto publikácie, ako aj jednotlivých častí, v pôvodnej alebo upravenej podobe pre komerčné účely, je možné len s písomným súhlasom Štatistického úradu SR. Údaje, ktoré sú obsahom tejto publikácie, je možné použiť len s uvedením zdroja.

Copying contents of this publication either whole or single parts, both in original and adjusted form for commercial purposes is possible only unless the Statistical Office of the Slovak Republic gives written permission. Data of this publication can be used only with identification of the source.

| OBSAH | Strana |
|---|--------|
| Úvod | 1 |
| Analytický komentár | 4 |
| Štruktúra trhu práce SR | 16 |
| Štandardné chyby a intervaly spoľahlivosti odhadov počtu ekonomicky aktívneho obyvateľstva, pracujúcich a nezamestnaných podľa krajov | 18 |
| Štandardná chyba a interval spoľahlivosti odhadu miery nezamestnanosti | 18 |
| Tabuľky | |
| Bilancia ekonomickej aktivity obyvateľstva SR | 19 |
| Bilancia ekonomickej aktivity obyvateľstva SR podľa krajov | 20 |
| Počet obyvateľov SR 15+ použitý vo VZPS podľa vzdelania a veku | 22 |
| Ekonomicky aktívne obyvateľstvo podľa veku | 24 |
| Ekonomicky aktívne obyvateľstvo podľa vzdelania | 25 |
| Ekonomicky aktívne obyvateľstvo podľa vzdelania a veku | 26 |
| Ekonomicky neaktívne obyvateľstvo 15-64 podľa posledného zamestnania | 28 |
| Miera ekonomickej aktivity obyvateľstva podľa veku a vzdelania | 29 |
| Miera zamestnanosti podľa veku a vzdelania | 30 |
| Miera nezamestnanosti podľa veku a vzdelania | 31 |
| Pracujúci podľa vzdelania a veku | 32 |
| Pracujúci podľa postavenia v zamestnaní a vzdelania | 34 |
| Pracujúci podľa postavenia v zamestnaní a veku | 36 |
| Pracujúci podľa ekonomickej činnosti a postavenia v zamestnaní | 38 |
| Pracujúci podľa ekonomickej činnosti a vzdelania | 44 |
| Pracujúci podľa zamestnania | 50 |
| Pracujúci podľa využívania kvalifikácie | 54 |
| Zamestnanci podľa dĺžky trvania stáleho zamestnania a vzdelania | 56 |
| Zamestnanci v práci dočasnej, príležitostnej alebo sezónnej | 58 |

| CONTENTS | Page |
|--|------|
| Preface | 1 |
| Analytical commentary | 5 |
| Labour market structure in the SR | 17 |
| Sampling variability of economically active population, employed and unemployed estimates by regions | 18 |
| Sampling variability of unemployment rate estimate | 18 |
| Tables | |
| Balance of economic activity of population | 19 |
| Balance of economic activity of population by regions | 20 |
| Population used in LFS 15 years and over by education and age | 22 |
| Economically active population by age | 24 |
| Economically active population by education | 25 |
| Economically active population by education and age | 26 |
| Economically inactive population 15-64 by the last job | 28 |
| Economic activity rate by age and education | 29 |
| Employment rate by age and education | 30 |
| Unemployment rate by age and education | 31 |
| Employed by education and age | 32 |
| Employed by status in employment and education | 34 |
| Employed by status in employment and age | 36 |
| Employed by economic activity and status in employment | 38 |
| Employed by economic activity and education | 44 |
| Employed by occupation | 50 |
| Employed by use of qualification | 54 |
| Employees by permanency of job and education | 56 |
| Employees in temporary, casual or seasonal job | 58 |

| | |
|---|----|
| Pracujúci, ktorí hľadajú iné alebo ďalšie zamestnanie | 59 |
| Pracujúci, ktorí pracujú na kratší pracovný čas | 60 |
| Pracujúci podľa týždenného počtu obvykle a skutočne odpracovaných hodín | 61 |
| Priemerný týždenný počet obvykle odpracovaných hodín podľa ekonomickej činnosti, zamestnania a postavenia v zamestnaní | 62 |
| Priemerný týždenný počet skutočne odpracovaných hodín podľa ekonomickej činnosti, zamestnania a postavenia v zamestnaní | 68 |
| Pracujúci podľa atypických foriem práce, so zmenenou pracovnou schopnosťou a evidovaní na úrade práce | 74 |
| Pracujúci v ďalšom zamestnaní | 75 |
| Krátkodobá migrácia za prácou | 76 |
| Nezamestnaní podľa vzdelania a veku | 78 |
| Nezamestnaní podľa dôvodu ukončenia posledného zamestnania | 80 |
| Nezamestnaní podľa ekonomickej činnosti, postavenia a typu pracovného času v poslednom zamestnaní | 81 |
| Nezamestnaní podľa posledného zamestnania | 82 |
| Nezamestnaní podľa spôsobu hľadania práce a typu hľadanej práce | 83 |
| Nezamestnaní podľa trvania nezamestnanosti a veku | 84 |
| Nezamestnaní podľa trvania nezamestnanosti a vzdelania | 86 |
| Nezamestnaní podľa trvania nezamestnanosti a krajov | 88 |
| Nezamestnaní podľa odboru vzdelania, predchádzajúcej aktivity, ochoty sa rekvalifikovať a evidencie na úrade práce | 90 |
| Obyvateľstvo 15+ v neformálnom vzdelávaní podľa veku a postavenia na trhu práce | 91 |
| Obyvateľstvo 15+ v neformálnom vzdelávaní podľa vzdelania a postavenia na trhu práce | 92 |
| Obyvateľstvo 15+ v neformálnom vzdelávaní podľa oblasti neformálneho vzdelávania a postavenia na trhu práce | 93 |
| Sezónne očistené časové rady | 94 |

| | |
|--|----|
| Employed looking for other or additional job | 59 |
| Employed with part-time job | 60 |
| Employed by usual and actual hours worked per week | 61 |
| Average hours usually worked per week by economic activity, occupation and status in employment | 62 |
| Average hours actually worked per week by economic activity, occupation and status in employment | 68 |
| Employed by atypical work, disability and registered at employment office | 74 |
| Employed in additional job | 75 |
| Short-term work migration | 76 |
| Unemployed by education and age | 78 |
| Unemployed by reasons for leaving the last job | 80 |
| Unemployed by economic activity, status and working time in the last job | 81 |
| Unemployed by occupation of the last job | 82 |
| Unemployed by methods of job seeking and type of employment sought | 83 |
| Unemployed by duration of unemployment and age | 84 |
| Unemployed by duration of unemployment and education | 86 |
| Unemployed by duration of unemployment and regions | 88 |
| Unemployed by field of education, situation before unemployment, willingness for retraining and registration at the public employment office | 90 |
| Population 15 years and over in non-formal education by age and labour status | 91 |
| Population 15 years and over in non-formal education by education and labour status | 92 |
| Population 15 years and over in non-formal education by field of non-formal education and labour status | 93 |
| Seasonally adjusted time series | 94 |

Grafy

| | |
|---|-----|
| Miera ekonomickej aktivity | 96 |
| Miera zamestnanosti | 97 |
| Miera nezamestnanosti | 98 |
| Obyvateľstvo podľa veku, postavenia na trhu práce a vzdelania | 99 |
| Pracujúci a nezamestnaní podľa veku a vzdelania | 100 |
| Nezamestnaní podľa dĺžky trvania nezamestnanosti | 101 |
| Vývoj počtu ekonomicky aktívneho obyvateľstva, pracujúcich a nezamestnaných | 102 |
| Vývoj miery ekonomickej aktivity, miery zamestnanosti a miery nezamestnanosti | 103 |
| Metodické vysvetlivky | 104 |

Graphs

| | |
|--|-----|
| Economic activity rate | 96 |
| Employment rate | 97 |
| Unemployment rate | 98 |
| Population by age, labour status and education | 99 |
| Employed and unemployed by age and education | 100 |
| Unemployed by duration of unemployment | 101 |
| Development of economically active persons, employed and unemployed | 102 |
| Development of economic activity rate, employment rate and unemployment rate | 103 |
| Methodological notes | 105 |

ÚVOD

Metóda výberového zisťovania pracovných síl (VZPS) v domácnostiach je štandardnou metódou odporúčanou medzinárodnými inštitúciami pod patronátom Medzinárodnej organizácie práce (ILO). Legislatívnym základom pre vykonávanie tohto zisťovania v členských krajinách Európskej únie je *Nariadenie rady (ES) č. 577/98 o organizácii výberového zisťovania pracovných síl v Spoločenstve*.

Výberové zisťovanie pracovných síl prebieha na území Slovenskej republiky nepretržite od začiatku roka 1993, pričom od roku 2003 je zabezpečená úplná harmonizácia zisťovania s príslušnými právnymi predpismi Európskej únie.

Cieľom zisťovania je zabezpečovať pravidelné informácie o stave, štruktúre a vývoji trhu práce v SR na báze rovnakého metodického prístupu k meraniu zamestnanosti, nezamestnanosti a ekonomickej neaktivity. Výsledky zisťovania ponúkajú širokú škálu informácií, ktoré sú zverejňované so štvrťročnou periodicitou.

Do **úvodnej časti** publikácie sú začlenené tabuľky charakterizujúce obyvateľstvo SR podľa jeho aktivity na trhu práce - bilancie ekonomickej aktivity obyvateľstva spracované za celú SR i jednotlivé kraje - ako aj podľa vzdelanostnej a vekovej štruktúry. Pre odhady základných ukazovateľov sú vyčíslené štandardné chyby a intervaly spoľahlivosti.

Tabuľky o **zamestnanosti** obsahujú informácie o hlavnom (prípadne jedinom) zamestnaní osôb zaradených v zmysle metodiky medzi pracujúcich. Údaje sú členené podľa postavenia v zamestnaní (zamestnanci, samozamestnaní), ekonomickej činnosti (klasifikácia SK NACE Rev.2), zamestnania (klasifikácia SK ISCO-08), stability zamestnania (práca stála alebo dočasná) a typu pracovného času (plný alebo kratší). Súčasťou tohto okruhu sú údaje o odpracovaných hodinách, vrátane informácií o priemernom týždennom počte odpracovaných hodín, ďalej tabuľky zamerané na frekvenciu vykonávania atypických foriem práce (práce na zmeny, práce vykonávané večer, v noci, cez víkendy) a na ďalšie zamestnanie vykonávané popri hlavnom zamestnaní. Blok o zamestnanosti uzatvárajú informácie o krátkodobej migrácii za prácou do zahraničia.

V časti publikácie venovanej osobám, ktoré sú podľa definície ILO vymedzené ako **nezamestnané**, sa nachádzajú údaje o poslednom zamestnaní týchto osôb (ekonomická činnosť, klasifikácia zamestnania, postavenie v zamestnaní, typ pracovného času, dôvod ukončenia posledného zamestnania), o spôsoboch hľadania si zamestnania a typu hľadaného zamestnania a o dĺžke trvania nezamestnanosti.

Záverečná časť publikácie obsahuje informácie o obyvateľstve v neformálnom vzdelávaní a sezónne očistené časové rady so štvrťročnými údajmi od roku 2000 o počte ekonomicky aktívnych osôb, pracujúcich a nezamestnaných, o miere ekonomickej aktivity, miere zamestnanosti 15-64 a miere nezamestnanosti. Dáta boli sezónne očistené metódou TRAMO-SEATS použitím programu JDemetra+.

PREFACE

The methodology adopted for the Labour Force Sample Survey (LFS) in households is the standard one recommended by international institutions under the co-ordination of the International Labour Office (ILO). The legal basis for implementation of the survey in the Member States of European Union is *Council Regulation (EC) No 577/98 on the organisation of a labour force sample survey in the Community*.

The Labour Force Sample Survey has been conducted by the Statistical Office of the Slovak Republic since the beginning of 1993, and from 2003 the survey is completely harmonised under the regulations and guidelines of the European Union.

The aim of survey is to obtain the regular information about the situation, structure and development of the labour market in the SR on the basis of suitable methodological ways of measuring employment, unemployment and economic inactivity. The survey is designed to provide reliable results on a quarterly basis.

The **first part** of this publication consists of the tables characterising the population of working age and older, according to labour market activity, showing the economic activity of the population for the whole territory of the Slovak Republic and the regions, and also by educational and age structure. Standard errors and confidence intervals are given for the estimates of primary indicators.

The tables on **employment** refer to the main (or only) job of those persons who are classified according to the methodology as employed. The data are broken down by status in employment, economic activity (NACE Rev.2), classification of occupations (ISCO-08), permanency of the job (permanent or temporary job) and full-time and part-time distinction. Data on hours worked are also provided, including information on the average number of hours worked weekly. The chapter on employment concludes with tables dealing with atypical work (shift, evening, night, Saturday and Sunday work) and additional (second) employment. The final part of chapter on employment is focused on short-term migration abroad.

The chapter dedicated to persons who are according to ILO definition **unemployed** presents data on unemployed persons with previous work experience (economic activity, classification of occupations, status in employment, type of working time, reasons of leaving the last job), search methods of unemployed seeking a new job and duration of unemployment.

The **final chapter** of the publication is focused on population in the non-formal education and the seasonally adjusted time series with quarterly data of key statistical indicators since 2000 - the number of economically active persons, employed, unemployed, economic activity rate, employment rate 15-64 and unemployment rate. The time series have been seasonally adjusted using the TRAMO-SEATS method in the JDemetra+ software.

Údaje vo všetkých publikovaných tabuľkách sú triedené podľa pohlavia, ďalšími základnými triediacimi znakmi sú vek a najvyššie dosiahnuté vzdelanie prepojené na medzinárodnú klasifikáciu ISCED 2011. V každej tabuľke klasifikovanej podľa vzdelania je sledované vysokoškolské vzdelanie triedené nasledovne:

vysokoškolské vzdelanie - 1. stupeň zodpovedá vzdelaniu bakalárskemu

vysokoškolské vzdelanie - 2. stupeň zodpovedá vzdelaniu magisterskému, inžinierskemu, doktorskému

vysokoškolské vzdelanie - 3. stupeň zodpovedá vzdelaniu doktorandskému s vedeckou akademickou hodnosťou CSc., PhD.

Tabuľky a grafy v publikácii sú tvorené z údajov prepočítaných na celú populáciu SR, pričom publikujú sa len zaokrúhlené údaje vyjadrené v tisícoch osôb alebo v percentách. V tabuľkách uvedené celkové sumy čiastkových údajov nemusia vždy zodpovedať ich súčtu, nakoľko sú vypočítané z nezaokrúhlených údajov a až následne sa zaokrúhľujú.

V tabuľkách sa okrem číselných údajov nachádzajú štatistické symboly, ktoré vyjadrujú:

„ - “ jav sa vo výberovom súbore nevyskytuje

„ . “ údaj nie je k dispozícii

„ 0,0 “ údaj je známy, ale jeho hodnota po zaokrúhlení je menšia ako 0,1

„ () “ údaj sa vyznačuje nižšou spoľahlivosťou, jeho relatívna štandardná chyba je väčšia ako 20 % (v prípade relatívnych ukazovateľov je relatívna štandardná chyba čitateľa alebo menovateľa väčšia ako 20 %).

Údaje z výberového zisťovania pracovných síl nie sú striktne porovnateľné s údajmi o zamestnanosti a nezamestnanosti z iných zdrojov.

Information on employed and unemployed is classified by gender in all tables. Other classifications used are age and highest level of education successfully completed that is coded by Classification of Education comparable with ISCED 2011. In each table the University education is referred to:

University education - first level refers to Bachelor degree

University education - second level refers to Master, Engineer and Doctor degree

University education - third level refers to postgraduate PhD, CSc degree

The tables and graphs published are calculated from data weighted on the total population of the Slovak Republic. The values in thousand or percentage are rounded off. The total sum of subtotals in tables needs not always correspond with the final sum as they are calculated from not round figures that are subsequently rounded off.

The following standard symbols are used:

- „ - „ the phenomenon does not occur in the sample
- „ **0,0** „ the phenomenon occurs in the sample, but its value is below 0,1 when rounded off in a standard manner
- „ ■ „ the data is not available
- „ () „ the data is less reliable owing to small size of the sample, relative standard error of data is more than 20 % (in case of rates - relative standard error of numerator or denominator is more than 20 %).

The LFS data are not comparable strictly with data on employment and unemployment from other sources.

ANALYTICKÝ KOMENTÁR

Výsledky výberového zisťovania pracovných síl v SR za 2. štvrťrok 2016

Ekonomicky aktívne a neaktívne obyvateľstvo

V 2. štvrťroku sa počet **ekonomicky aktívnych osôb** (pracovných síl) v SR zvýšil medziročne o 1,2 % na 2 755,6 tis., z toho pracujúci tvorili 90,4 % a nezamestnaní 9,6 %. Mimo trhu práce bolo 40 % osôb vo veku od 15 rokov.

Medziročné porovnanie ukazovateľov ekonomickej aktivity podľa pohlavia

| Bilancia ekonomickej aktivity | Spolu 2. štvrťrok (v %) | | Muži 2. štvrťrok (v %) | | Ženy 2. štvrťrok (v %) | |
|-------------------------------|----------------------------|-----------------------------|---------------------------|----------------|---------------------------|----------------|
| | 2016 | Rozdiel (p.b.) ¹ | 2016 | Rozdiel (p.b.) | 2016 | Rozdiel (p.b.) |
| Miera ekonomickej aktivity | 60,0 | 0,7 | 68,1 | 0,5 | 52,4 | 0,9 |
| Miera zamestnanosti 20-64 | 69,9 | 2,4 | 77,2 | 2,2 | 62,5 | 2,6 |
| Miera nezamestnanosti | 9,6 | -1,6 | 8,5 | -1,5 | 10,9 | -1,8 |

Podiel vybraných skupín na neaktívnom obyvateľstve 15+ v medziročnom porovnaní

| Ekonomicky neaktívne obyvateľstvo 15+ | Spolu 2. štvrťrok (v %) | | Muži 2. štvrťrok (v %) | | Ženy 2. štvrťrok (v %) | |
|---------------------------------------|----------------------------|----------------|---------------------------|----------------|---------------------------|----------------|
| | 2016 | Rozdiel (p.b.) | 2016 | Rozdiel (p.b.) | 2016 | Rozdiel (p.b.) |
| Študenti, uční | 23,1 | -0,2 | 27,9 | -0,7 | 20,1 | 0,1 |
| Dôchodcovia starobní a invalidní | 61,7 | 0,9 | 63,4 | 0,5 | 60,6 | 1,2 |
| Osoby v domácnosti | 6,9 | 0,1 | 2,7 | 0,4 | 9,5 | -0,1 |

Zamestnanosť

Aj v druhom štvrťroku 2016 sa tempo rastu zamestnanosti zrýchlilo. Medziročne počet **pracujúcich** vzrástol o 3,1 % na 2 490,8 tis. osôb.

Medziročné porovnanie zamestnanosti bez pracujúcich v zahraničí a aktívnych prác

| Bilancia zamestnanosti | Spolu 2. štvrťrok (v tis.) | | Muži 2. štvrťrok (v tis.) | | Ženy 2. štvrťrok (v tis.) | |
|---|-------------------------------|-------------|------------------------------|-------------|------------------------------|-------------|
| | 2016 | Rozdiel | 2016 | Rozdiel | 2016 | Rozdiel |
| Pracujúci | 2 490,8 | 74,0 | 1 381,9 | 33,3 | 1 108,9 | 40,7 |
| Pracujúci bez pracujúcich v zahraničí ² | 2 325,7 | 50,8 | 1 274,9 | 19,9 | 1 050,7 | 30,8 |
| Pracujúci bez pracujúcich v zahraničí a aktívnych prác ³ | 2 258,6 | 47,3 | 1 238,4 | 15,8 | 1 020,1 | 31,4 |

¹ medziročný rozdiel v percentuálnych bodoch (p.b.)

² migrácia za prácou do zahraničia do 1 roku vrátane časovo neobmedzenej dochádzky za prácou

³ menšie obecné služby vykonávané na základe dohody s obcou alebo úradom práce

ANALYTICAL COMMENTARY

The Labour Force Sample Survey results in the SR for the 2nd quarter of 2016

Economically active and inactive population

In the 2nd quarter of 2016 there were 2 755.6 thousand **economically active persons** in the Slovak Republic, over the year their number increased by 1.2 %. The share of persons aged 15 and over not in the labour market was 40 %.

Year-over-year developments in economic activity indicators by gender

| Balance of economic activity | Total 2 nd quarter (per cent) | | Men 2 nd quarter (per cent) | | Women 2 nd quarter (per cent) | |
|------------------------------|---|---------------------------|---|--------------|---|--------------|
| | 2016 | Change (p.p) ⁴ | 2016 | Change (p.p) | 2016 | Change (p.p) |
| Economic activity rate | 60.0 | 0.7 | 68.1 | 0.5 | 52.4 | 0.9 |
| Employment rate 20-64 | 69.9 | 2.4 | 77.2 | 2.2 | 62.5 | 2.6 |
| Unemployment rate | 9.6 | -1.6 | 8.5 | -1.5 | 10.9 | -1.8 |

Share of economically inactive population groups 15+ compared to the 2nd quarter of 2015

| Economically inactive population 15+ | Total 2 nd quarter (per cent) | | Men 2 nd quarter (per cent) | | Women 2 nd quarter (per cent) | |
|--------------------------------------|---|--------------|---|--------------|---|--------------|
| | 2016 | Change (p.p) | 2016 | Change (p.p) | 2016 | Change (p.p) |
| Students, apprentices | 23.1 | -0.2 | 27.9 | -0.7 | 20.1 | 0.1 |
| Pensioners (old-age, disability) | 61.7 | 0.9 | 63.4 | 0.5 | 60.6 | 1.2 |
| Persons keeping households | 6.9 | 0.1 | 2.7 | 0.4 | 9.5 | -0.1 |

Employment

The employment growth rate was higher due to acceleration in the 2nd quarter of 2016. The total number of **people in employment** increased by 3.1 % to 2 490.8 thousand persons.

Annual change in employment without employed working abroad and activation works

| Balance of employment | Total 2 nd quarter (thous.) | | Men 2 nd quarter (thous.) | | Women 2 nd quarter (thous.) | |
|---|---|-------------|---|-------------|---|-------------|
| | 2016 | Change | 2016 | Change | 2016 | Change |
| Total employment | 2 490.8 | 74.0 | 1 381.9 | 33.3 | 1 108.9 | 40.7 |
| Without employed working abroad ⁵ | 2 325.7 | 50.8 | 1 274.9 | 19.9 | 1 050.7 | 30.8 |
| Without employed working abroad and activation works ⁶ | 2 258.6 | 47.3 | 1 238.4 | 15.8 | 1 020.1 | 31.4 |

⁴ annual change in percentage point (p.p.)

⁵ employed persons working abroad up to 1 year with cross-border commuters

⁶ small communal jobs for registered unemployed

Najpočetnejšiu sociálnu skupinu tvorili **zamestnanci a členovia družstiev**. V absolútnych číslach sa ich počet zvýšil o 61,5 tis. na 2 109,5 tis. osôb. Počet **podnikateľov** sa zvýšil na hodnotu 378,1 tis., z toho počet podnikateľov so zamestnancami sa zvýšil o 0,7 % na 75,9 tis. a počet podnikateľov bez zamestnancov o 4,6 % na 302,2 tis. osôb. Živnostníkov, ktorých pracovná činnosť mala formu závislej práce zamestnanca, bolo 97,5 tis. osôb.

Medziročné porovnanie odvetví ekonomickej činnosti podľa pohlavia

| Odvetvie ekonomickej činnosti podľa SK NACE Rev.2 | Muži 2. štvrťrok (v tis.) | | | Ženy 2. štvrťrok (v tis.) | | |
|---|------------------------------|-----------|------------------------------------|------------------------------|-----------|------------------------------------|
| | Obdobie | Rozdiel | Index (%) | Obdobie | Rozdiel | Index (%) |
| | 2016 | 2016-2015 | <u>2.Q.2016</u> <u>2.Q.2015</u> | 2016 | 2016-2015 | <u>2.Q.2016</u> <u>2.Q.2015</u> |
| Pôdohospodárstvo | 56,2 | -6,6 | 89,5 | 16,3 | 1,7 | 111,6 |
| Priemysel, stavebníctvo | 672,7 | 20,5 | 103,1 | 234,1 | 12,8 | 105,8 |
| Služby | 652,8 | 19,4 | 103,1 | 858,3 | 26,0 | 103,1 |

Z odvetvového hľadiska pracovalo v pôdohospodárstve 72,5 tis., v priemysle a stavebníctve 906,8 tis. a v odvetviach služieb 1 511 tis. osôb. Dlhodobu nepriaznivú situáciu v pôdohospodárstve sa odzrkadlila aj na úbytku pracujúcich o 4,9 tis. osôb. V priemysle zamestnanosť narástla o 20,5 tis. najmä vďaka rastu priemyselnej výroby a počet pracujúcich sa o 45,3 tis. zvýšil aj v odvetviach služieb. Pozitívny trend vývoja zamestnanosti pokračoval v stavebníctve, kde sa počet pracujúcich medziročne zvýšil o 12,9 tis. osôb.

Medziročný vývoj vekovej štruktúry pracujúcich a nezamestnaných

| Vekové skupiny | Pracujúci 2. štvrťrok (v tis.) | | | Nezamestnaní 2. štvrťrok (v tis.) | | |
|-----------------|-----------------------------------|-------------|------------------------------------|--------------------------------------|--------------|------------------------------------|
| | Obdobie | Rozdiel | Index (%) | Obdobie | Rozdiel | Index (%) |
| | 2016 | 2016-2015 | <u>2.Q.2016</u> <u>2.Q.2015</u> | 2016 | 2016-2015 | <u>2.Q.2016</u> <u>2.Q.2015</u> |
| 15-24 roční | 154,0 | 3,8 | 102,5 | 40,0 | -10,9 | 78,6 |
| 25-34 roční | 631,9 | 11,8 | 101,9 | 71,9 | -11,7 | 86,0 |
| 35-49 roční | 1 031,7 | 38,9 | 103,9 | 80,6 | -26,2 | 75,5 |
| 50-54 roční | 295,7 | 5,2 | 101,8 | 28,9 | -2,7 | 91,5 |
| 55-59 roční | 261,2 | -2,3 | 99,1 | 32,6 | 4,7 | 116,8 |
| 60 a viac roční | 116,4 | 16,6 | 116,6 | 10,8 | 6,2 | 234,8 |

Dlhodobý trend zvyšovania **vzdelanostnej úrovne** nadviazal na vývoj z predchádzajúcich období, medziročne na trhu práce pribudlo 32,3 tis. vysokoškolsky vzdelaných osôb, na druhom najvyššom prírastku (29,3 tis.) sa podieľali pracujúci s úplným stredným odborným vzdelaním s maturitou.

The most numerous group by status in employment was composed of **employees** who represented 2 109.5 thousand persons with an annual growth of 61.5 thousand. Compared with the 2nd quarter of 2015 the employment of **self-employed** reached 378.1 thousand. In particular the number of self-employed without employees increased by 4.6 % to 302.2 thousand persons as well as those with employees by 0.7 % to 75.9 thousand. Self-employed whose job had the form of dependent work of employee (so-called false self-employed) represented 97.5 thousand.

Year-over-year development of employment by economic activity and gender

| Economic activity SK NACE Rev.2 | Men 2 nd quarter (thousands) | | | Women 2 nd quarter (thousands) | | |
|------------------------------------|--|-----------|------------------------------------|--|-----------|------------------------------------|
| | Period | Change | Index (per cent) | Period | Change | Index (per cent) |
| | 2016 | 2016-2015 | <u>2.Q.2016</u> <u>2.Q.2015</u> | 2016 | 2016-2015 | <u>2.Q.2016</u> <u>2.Q.2015</u> |
| Agriculture | 56.2 | -6.6 | 89.5 | 16.3 | 1.7 | 111.6 |
| Industry, construction | 672.7 | 20.5 | 103.1 | 234.1 | 12.8 | 105.8 |
| Services | 652.8 | 19.4 | 103.1 | 858.3 | 26.0 | 103.1 |

By economic activity 72.5 thousand employed worked in agriculture, 906.8 thousand in industry and construction and 1 511 thousand persons in services. Compared with the 2nd quarter of 2015 the employment in agriculture decreased by 4.9 thousand. The figures in construction showed increase of 12.9 thousand along with the growth of 45.3 thousand in services and 20.5 thousand in industry thanks to the manufacturing.

Comparison of the evolution in employment and unemployment by age

| Age groups | Employed 2 nd quarter (thousands) | | | Unemployed 2 nd quarter (thousands) | | |
|-------------------|---|-------------|------------------------------------|---|--------------|------------------------------------|
| | Period | Change | Index (per cent) | Period | Change | Index (per cent) |
| | 2016 | 2016-2015 | <u>2.Q.2016</u> <u>2.Q.2015</u> | 2016 | 2016-2015 | <u>2.Q.2016</u> <u>2.Q.2015</u> |
| 15-24 years | 154.0 | 3.8 | 102.5 | 40.0 | -10.9 | 78.6 |
| 25-34 years | 631.9 | 11.8 | 101.9 | 71.9 | -11.7 | 86.0 |
| 35-49 years | 1 031.7 | 38.9 | 103.9 | 80.6 | -26.2 | 75.5 |
| 50-54 years | 295.7 | 5.2 | 101.8 | 28.9 | -2.7 | 91.5 |
| 55-59 years | 261.2 | -2.3 | 99.1 | 32.6 | 4.7 | 116.8 |
| 60 years and over | 116.4 | 16.6 | 116.6 | 10.8 | 6.2 | 234.8 |

The level of **educational attainment** among employed has continued to rise in the current period. During the 2nd quarter of 2016 the situation of employed with university education improved by 32.3 thousand at most. The second highest growth of 29.3 thousand was among employed with secondary specialised education with maturita.

Vekové zloženie trhu práce sa menilo vďaka prírastkom pracujúcich vo všetkých vekových kategóriách okrem vekovej skupiny od 55 do 59 rokov, najviac v prospech pracujúcich vo veku 35-49 rokov s medziročným nárastom o 38,9 tis. osôb.

Nezamestnanosť

V 2. štvrťroku 2016 bolo 264,8 tis. nezamestnaných, po sezónnom očistení 275,4 tis. osôb. Oproti rovnakému obdobiu roku 2015 sa nezamestnanosť znížila o 40,7 tis. osôb, tento pozitívny vývoj bol ovplyvnený opätovným poklesom dlhodobej nezamestnanosti, v absolútnych číslach o 47,8 tis. osôb.

Vývoj miery nezamestnanosti medzi 2. štvrťrokmi 2015-2016 podľa veku a pohlavia

| Bilancia miery nezamestnanosti | Spolu 2. štvrťrok (v %) | | Muži 2. štvrťrok (v %) | | Ženy 2. štvrťrok (v %) | |
|--------------------------------|----------------------------|---------------|---------------------------|---------------|---------------------------|---------------|
| | 2016 | Rozdiel (p.b) | 2016 | Rozdiel (p.b) | 2016 | Rozdiel (p.b) |
| Miera nezamestnanosti 15-24 | 20,6 | -4,7 | 17,7 | -7,2 | 25,7 | -0,3 |
| Miera nezamestnanosti 25+ | 8,8 | -1,3 | 7,7 | -1,0 | 10,1 | -1,7 |
| Miera nezamestnanosti 50-64 | 9,8 | 0,7 | 9,5 | 1,2 | 10,2 | 0,2 |

Miera nezamestnanosti podľa metodiky ILO na úrovni 9,6 % sa v medziročnom porovnaní znížila o 1,6 p.b., u mužov poklesla o 1,5 p.b. na 8,5 % a u žien o 1,8 p.b. na úroveň 10,9 %.

Najčastejšou príčinou vzniku nezamestnanosti osôb, ktoré boli niekedy v pracovnom procese, bolo **prepustenie pre nadbytočnosť**. Podiel osôb, ktoré stratili zamestnanie z uvedeného dôvodu, predstavoval 21,5 % z počtu nezamestnaných a oproti 2. štvrťroku 2015 sa znížil o 2,4 p.b.

Pracovnú skúsenosť nemalo 18,2 % nezamestnaných a medziročne sa ich podiel na celkovej nezamestnanosti znížil o 3,7 p.b.

Porovnanie počtu nezamestnaných podľa trvania nezamestnanosti a pohlavia

| Dĺžka trvania nezamestnanosti | Spolu 2. štvrťrok (v tis.) | | Muži 2. štvrťrok (v tis.) | | Ženy 2. štvrťrok (v tis.) | |
|-------------------------------|-------------------------------|--------------|------------------------------|--------------|------------------------------|--------------|
| | Obdobie | Rozdiel | Obdobie | Rozdiel | Obdobie | Rozdiel |
| | 2016 | 2016-2015 | 2016 | 2016-2015 | 2016 | 2016-2015 |
| Do 1 mesiaca | 30,3 | 8,9 | 13,0 | 1,5 | 17,4 | 7,5 |
| Viac ako 1 mes. až 3 mes. | 19,7 | -0,9 | 7,8 | -0,8 | 11,9 | -0,2 |
| Viac ako 3 mes. až 6 mes. | 25,8 | 0,3 | 13,6 | -0,2 | 12,2 | 0,5 |
| Viac ako 6 mes. až 1 rok | 35,5 | -1,1 | 17,6 | 1,8 | 17,9 | -3,0 |
| Viac ako 1 rok až 2 roky | 36,8 | -19,1 | 17,2 | -8,9 | 19,6 | -10,1 |
| Viac ako 2 roky | 116,7 | -28,8 | 59,4 | -15,4 | 57,3 | -13,4 |

Podľa trvania nezamestnanosti prevládala dlhodobá nezamestnanosť zahŕňajúca osoby, ktoré boli v čase zisťovania bez práce dlhšie ako 1 rok. Podiel dlhodobo nezamestnaných predstavoval 58 % z celkovej nezamestnanosti, ich počet sa znížil o 23,7 % na 153,5 tis. osôb s 50,1 % podielom žien.

The employment increased in all **age groups** excluding the employed aged 55-59 years. The largest increase 38.9 thousand was in the group of people aged 35-49 years.

Unemployment

In the 2nd quarter of 2016, 284.5 thousand persons were **unemployed** according to the ILO definition in the Slovak Republic, the seasonally adjusted estimate was 275.4 thousand persons. Over the year the number of unemployed decreased by 40.7 thousand particularly because of long-term unemployment. The number of long-term unemployed fell by 47.8 thousand.

Gender differences for unemployment rates between the second quarters 2015-2016

| Balance of unemployment rates | Total 2 nd quarter (per cent) | | Men 2 nd quarter (per cent) | | Women 2 nd quarter (per cent) | |
|-------------------------------|---|---------------|---|---------------|---|---------------|
| | 2016 | Rozdiel (p.b) | 2016 | Rozdiel (p.b) | 2016 | Rozdiel (p.b) |
| Unemployment rate 15-24 | 20.6 | -4.7 | 17.7 | -7.2 | 25.7 | -0.3 |
| Unemployment rate 25+ | 8.8 | -1.3 | 7.7 | -1.0 | 10.1 | -1.7 |
| Unemployment rate 50-64 | 9.8 | 0.7 | 9.5 | 1.2 | 10.2 | 0.2 |

The ILO **unemployment rate** in the surveyed period decreased by 1.6 p.p. at 9.6 %, for men fell from 10 % to 8.5 % and for women from 12.7 % to 10.9 %.

In the 2nd quarter of 2016 18.2 % of the unemployed **did not have any work experience**, with 3.7 p.p. annual decline.

Among people who had been employed, the reason for leaving the last job was often being released due to **redundancy**. The share of persons who lost their jobs for this reason represented 21.5 % of the number of unemployed, compared with the 2nd quarter of 2015 there was 2.4 p.p. less.

Comparison of evolution in duration of unemployment by gender

| Duration of unemployment | Total 2 nd quarter (thousands) | | Men 2 nd quarter (thousands) | | Women 2 nd quarter(thousands) | |
|-----------------------------|--|--------------|--|--------------|---|--------------|
| | Period | Change | Period | Change | Period | Change |
| | 2016 | 2016-2015 | 2016 | 2016-2015 | 2016 | 2016-2015 |
| Less than 1 month | 30.3 | 8.9 | 13.0 | 1.5 | 17.4 | 7.5 |
| More than 1 up to 3 months | 19.7 | -0.9 | 7.8 | -0.8 | 11.9 | -0.2 |
| More than 3 up to 6 months | 25.8 | 0.3 | 13.6 | -0.2 | 12.2 | 0.5 |
| More than 6 up to 12 months | 35.5 | -1.1 | 17.6 | 1.8 | 17.9 | -3.0 |
| More than 1 up to 2 years | 36.8 | -19.1 | 17.2 | -8.9 | 19.6 | -10.1 |
| More than 2 years | 116.7 | -28.8 | 59.4 | -15.4 | 57.3 | -13.4 |

The figures by **duration of unemployment** were again dominated by long-term unemployment (persons without a job more than 1 year). The share of **long-term unemployed** in the 2nd quarter of 2016 represented 58 % of the total unemployment. Over the year the number of long-term unemployed decreased by 23.7 % to 153.5 thousand persons with 50.1 % share of long-term unemployed women.

Trh práce v krajoch

K pozitívnemu vývoju regionálneho trhu práce prispeli v prvom štvrťroku 2016 všetky kraje, najvyšší prírastok 18,8 tis. pracujúcich bol v Bratislavskom kraji. Najvyššia **regionálna miera nezamestnanosti** 14,4 % ostala v Prešovskom kraji.

Vývoj počtu pracujúcich, nezamestnaných a miery nezamestnanosti v krajoch

| Kraj | Pracujúci 2. štvrťrok (v tis.) | | Nezamestnaní 2. štvrťrok (v tis.) | | Miera nezamestnanosti 2. štvrťrok (v %) | |
|-----------------|-----------------------------------|------------------------------------|--------------------------------------|------------------------------------|--|----------------|
| | Obdobie | Index (%) | Obdobie | Index (%) | Obdobie | Rozdiel (p.b.) |
| | 2016 | <u>2.Q.2016</u> <u>2.Q.2015</u> | 2016 | <u>2.Q.2016</u> <u>2.Q.2015</u> | 2016 | 2016-2015 |
| Bratislavský | 337,1 | 105,9 | 16,4 | 97,0 | 4,6 | -0,4 |
| Trnavský | 281,5 | 105,1 | 28,6 | 80,6 | 9,2 | -2,5 |
| Trenčiansky | 281,5 | 104,0 | 18,1 | 89,6 | 6,1 | -0,8 |
| Nitriansky | 314,8 | 102,4 | 30,9 | 85,4 | 8,9 | -1,6 |
| Žilinský | 315,2 | 102,7 | 29,1 | 89,0 | 8,5 | -1,1 |
| Banskobystrický | 288,5 | 101,0 | 45,2 | 83,5 | 13,5 | -2,4 |
| Prešovský | 341,4 | 103,5 | 57,6 | 87,3 | 14,4 | -2,3 |
| Košický | 330,9 | 100,1 | 38,8 | 88,4 | 10,5 | -1,2 |

Krátkodobá migrácia za prácou

V 2. štvrťroku 2016 pracovalo **v zahraničí do 1 roka** vrátane dochádzajúcich za prácou do zahraničia 165,1 tis. osôb (podiel 6,6 % z celkového počtu pracujúcich). Z regionálneho hľadiska najviac 25,1 % pracujúcich v zahraničí pochádzalo už tradične z Prešovského kraja.

Pracujúci v zahraničí do 1 roku podľa krajiny, v ktorej pracujú a pohlavia

| Krajina z toho | Spolu 2. štvrťrok (v tis.) | | Muži 2. štvrťrok (v tis.) | | Ženy 2. štvrťrok (v tis.) | |
|-------------------|-------------------------------|-------------|------------------------------|-------------|------------------------------|-------------|
| | Obdobie | Rozdiel | Obdobie | Rozdiel | Obdobie | Rozdiel |
| | 2016 | 2016-2015 | 2016 | 2016-2015 | 2016 | 2016-2015 |
| Česká republika | 40,2 | 2,5 | 36,3 | 3,1 | 3,9 | -0,6 |
| Veľká Británia | 7,7 | -0,8 | 4,8 | 0,4 | 2,9 | -1,2 |
| Maďarsko | 6,3 | 0,1 | 4,3 | -0,7 | 1,9 | 0,7 |
| Rakúsko | 53,1 | 13,5 | 18,7 | 5,4 | 34,4 | 8,1 |
| Írsko | 1,6 | -0,1 | 1,6 | 0,5 | - | -0,6 |
| Nemecko | 28,3 | 4,7 | 20,2 | 2,8 | 8,1 | 1,9 |
| Taliansko | 3,9 | 1,4 | 2,7 | 0,8 | 1,1 | 0,5 |
| Holandsko | 4,6 | 1,6 | 3,7 | 0,7 | 0,8 | 0,8 |
| Francúzsko | 4,1 | 0,9 | 3,3 | 0,4 | 0,7 | 0,4 |

Regional labour market

The employment rose in all regions; the biggest regional increase by 18.8 thousand employed was in Bratislavský region. The highest **regional unemployment rate** stood at 14.4 % in Prešovský region.

Development of employed, unemployed and unemployment rate in the regions

| Region | Employed 2 nd quarter (thousands) | | Unemployed 2 nd quarter (thousands) | | Unemployment rate 2 nd quarter (thousands) | |
|-----------------|---|-----------------------------|---|-----------------------------|--|------------------|
| | Period | Index (per cent) | Period | Index (per cent) | Period | Change (p.p.) |
| | 2016 | <u>2.Q.2016</u> 2.Q.2015 | 2016 | <u>2.Q.2016</u> 2.Q.2015 | 2016 | 2016-2015 |
| Bratislavský | 337.1 | 105.9 | 16.4 | 97.0 | 4.6 | -0.4 |
| Trnavský | 281.5 | 105.1 | 28.6 | 80.6 | 9.2 | -2.5 |
| Trenčiansky | 281.5 | 104.0 | 18.1 | 89.6 | 6.1 | -0.8 |
| Nitriansky | 314.8 | 102.4 | 30.9 | 85.4 | 8.9 | -1.6 |
| Žilinský | 315.2 | 102.7 | 29.1 | 89.0 | 8.5 | -1.1 |
| Banskobystrický | 288.5 | 101.0 | 45.2 | 83.5 | 13.5 | -2.4 |
| Prešovský | 341.4 | 103.5 | 57.6 | 87.3 | 14.4 | -2.3 |
| Košický | 330.9 | 100.1 | 38.8 | 88.4 | 10.5 | -1.2 |

Short-term work migration

The number of **employed with workplace outside the Slovak Republic up to 1 year** including cross-border commuters reached 165.1 thousand persons (6.6 % of total employment). Taking the regional view into account the largest group of employed working abroad 25.1 % came from Prešovský region.

Short-term work migration by country of place of work and gender

| Country of which | Total 2 nd quarter (thousands) | | Men 2 nd quarter (thousands) | | Women 2 nd quarter (thousands) | |
|---------------------|--|-------------|--|-------------|--|-------------|
| | Period | Change | Period | Change | Period | Change |
| | 2016 | 2016-2015 | 2016 | 2016-2015 | 2016 | 2016-2015 |
| Czech Republic | 40.2 | 2.5 | 36.3 | 3.1 | 3.9 | -0.6 |
| United Kingdom | 7.7 | -0.8 | 4.8 | 0.4 | 2.9 | -1.2 |
| Hungary | 6.3 | 0.1 | 4.3 | -0.7 | 1.9 | 0.7 |
| Austria | 53.1 | 13.5 | 18.7 | 5.4 | 34.4 | 8.1 |
| Ireland | 1.6 | -0.1 | 1.6 | 0.5 | - | -0.6 |
| Germany | 28.3 | 4.7 | 20.2 | 2.8 | 8.1 | 1.9 |
| Italy | 3.9 | 1.4 | 2.7 | 0.8 | 1.1 | 0.5 |
| Netherlands | 4.6 | 1.6 | 3.7 | 0.7 | 0.8 | 0.8 |
| France | 4.1 | 0.9 | 3.3 | 0.4 | 0.7 | 0.4 |

Toky pracovných síl medzi 1. štvrťrokom 2016 a 2. štvrťrokom 2016

Meranie tokov pracovných síl je nástrojom na poznanie trhu práce z hľadiska jeho dynamiky. Poskytuje nám informácie o pohybe medzi skupinami pracujúcich, nezamestnaných a ekonomicky neaktívnych osôb. Toky pracovných síl sledujeme medzi dvoma obdobiami - v tomto prípade medzi 1. štvrťrokom 2016 a 2. štvrťrokom 2016.

Relatívny ukazovateľ toku pracovných síl možno interpretovať ako pravdepodobnosť zmeny postavenia danej osoby na trhu práce - napr. tok nezamestnaných do skupiny pracujúcich ako pravdepodobnosť, že nezamestnaná osoba sa stane pracujúcou.

Tab.T1 Toky pracovných síl medzi 1. štvrťrokom 2016 a 2. štvrťrokom 2016

v %

| Postavenie na trhu práce | 1. štvrťrok 2016 | 2. štvrťrok 2016 | | |
|--------------------------|------------------|------------------|--------------|----------------------|
| | | pracujúci | nezamestnaní | ekonomicky neaktívni |
| pracujúci | 100 | 98,5 | 0,8 | 0,7 |
| nezamestnaní | 100 | 12,8 | 84,6 | 2,6 |
| ekonomicky neaktívni | 100 | 1,0 | 1,2 | 97,8 |

V porovnaní s predchádzajúcim štvrťrokom nezmenilo v 2. štvrťroku 2016 postavenie na trhu práce až 98,5 % pracujúcich, 0,8 % sa stalo nezamestnanými a 0,7 % pracujúcich ekonomicky neaktívnymi. Z osôb, ktoré boli v 1. štvrťroku 2016 nezamestnané sa v nasledujúcom štvrťroku stalo pracujúcimi 12,8 %, 84,6 % zostalo nezamestnanými a 2,6 % osôb sa stalo ekonomicky neaktívnymi. Z ekonomicky neaktívnych osôb v 1. štvrťroku si v nasledujúcom štvrťroku našlo prácu 1,0 %, 1,2 % sa stalo nezamestnanými a 97,8 % nezmenilo svoje postavenie na trhu práce.

Tab.T2 Toky nezamestnaných podľa dĺžky nezamestnanosti medzi 1. štvrťrokom 2016 a 2. štvrťrokom 2016

v %

| Ukazovateľ | 1. štvrťrok 2016 | 2. štvrťrok 2016 | | |
|---------------------------|------------------|------------------|--------------|----------------------|
| | nezamestnaní | pracujúci | nezamestnaní | ekonomicky neaktívni |
| Nezamestnaní | 100 | 12,8 | 84,6 | 2,6 |
| Dĺžka nezamestnanosti | | | | |
| do 1 mesiaca (vrátane) | 100 | 17,7 | 79,8 | 2,5 |
| viac ako 1 mes. až 3 mes. | 100 | 29,9 | 67,8 | 2,3 |
| viac ako 3 mes. až 6 mes. | 100 | 17,8 | 79,7 | 2,5 |
| viac ako 6 mes. až 1 rok | 100 | 19,6 | 78,3 | 2,1 |
| viac ako 1 rok až 2 roky | 100 | 12,7 | 84,9 | 2,4 |
| viac ako 2 roky | 100 | 5,3 | 91,8 | 3,0 |

Labour force flows between the 1st quarter of 2016 and the 2nd quarter of 2016

Labour force flow statistics describe labour market dynamics. They provide information about movement between the following groups: employed persons, unemployed persons and economically inactive persons. Labour force flows are observed between two time periods - in this case between the 1st quarter of 2016 and the 2nd quarter of 2016.

The relative indicator of labour force flows can also be interpreted as the probability of the change of the particular person's labour market status - for example the flow of an unemployed into the group of employed represents the probability that an unemployed person will become an employed.

Table T1 Labour force flows between the 1st quarter of 2016 and the 2nd quarter of 2016

| Labour market status | 1 st quarter 2016 | 2 nd quarter 2016 | | | Per cent |
|----------------------------------|------------------------------|------------------------------|------------|----------------------------------|----------|
| | | Employed | Unemployed | Economically inactive population | |
| Employed | 100 | 98.5 | 0.8 | 0.7 | |
| Unemployed | 100 | 12.8 | 84.6 | 2.6 | |
| Economically inactive population | 100 | 1.0 | 1.2 | 97.8 | |

98.5 % of employed persons in the 1st quarter of 2016 did not change their labour market status in the following quarter; 0.8 % became the unemployed and 0.7 % became the economically inactive. 12.8 % of unemployed persons in the 1st quarter of 2016 became the employed in the 2nd quarter of 2016. 84.6 % did not change their labour market status and 2.6 % of persons became the economically inactive. 1.0 % of economically inactive persons in the 1st quarter of 2016 found a job in the following quarter. 1.2 % of persons became the unemployed and 97.8 % of persons did not change their labour market status.

Table T2 Flows of the unemployed by duration of unemployment between the 1st quarter of 2016 and the 2nd quarter of 2016

| Indicator | 1 st quarter 2016 | 2 nd quarter 2016 | | | Per cent |
|---------------------------------|------------------------------|------------------------------|------------|----------------------------------|----------|
| | | Employed | Unemployed | Economically inactive population | |
| Unemployed | 100 | 12.8 | 84.6 | 2.6 | |
| Duration of unemployment | | | | | |
| Less than 1 month (including) | 100 | 17.7 | 79.8 | 2.5 | |
| More than 1 up to 3 months | 100 | 29.9 | 67.8 | 2.3 | |
| More than 3 up to 6 months | 100 | 17.8 | 79.7 | 2.5 | |
| More than 6 months up to 1 year | 100 | 19.6 | 78.3 | 2.1 | |
| More than 1 up to 2 years | 100 | 12.7 | 84.9 | 2.4 | |
| More than 2 years | 100 | 5.3 | 91.8 | 3.0 | |

Pre nezamestnanú osobu, ktorá si v 1. štvrťroku 2016 hľadala prácu menej ako pol roka (vrátane), dosahovala pravdepodobnosť, že získa prácu v 2. štvrťroku 2016 hodnoty od 17,7 % do 29,9 % a pravdepodobnosť, že nezmení svoje postavenie na trhu práce od 67,8 % do 79,8 %. U nezamestnaných viac ako pol roka bola pravdepodobnosť, že nezmenia svoje postavenie na trhu práce od 78,3 % do 91,8 %, a že získajú prácu od 5,3 % do 19,6 %.

Tab.T3 Toky pracujúcich podľa sektorov ekonomickej činnosti medzi 1. štvrťrokom 2016 a 2. štvrťrokom 2016

v %

| Sektor ekonomickej činnosti | 1. štvrťrok 2016 | 2. štvrťrok 2016 | | | | | | |
|-----------------------------|------------------|---|-----------|----------|---------------|-----------------|--------------|----------------------|
| | | ekonomicky aktívni | | | | | | ekonomicky neaktívni |
| | pracujúci | pracujúci podľa sektorov ekonomickej činnosti | | | | | nezamestnaní | |
| | | Pôdohosp. | priemysel | stavebn. | trhové služby | netrhové služby | | |
| pôdohospodárstvo | 100 | 99,4 | - | 0,3 | - | - | - | 0,3 |
| priemysel | 100 | 0,1 | 98,5 | - | 0,1 | - | 0,9 | 0,4 |
| stavebníctvo | 100 | - | 0,2 | 99,2 | 0,1 | - | - | 0,5 |
| trhové služby | 100 | - | 0,1 | 0,0 | 98,2 | 0,1 | 0,8 | 0,7 |
| netrhové služby | 100 | 0,1 | 0,1 | 0,1 | 0,0 | 97,6 | 1,1 | 0,9 |

Pre pracujúcu osobu v 1. štvrťroku 2016 dosahovala pravdepodobnosť zachovania si postavenia na trhu práce v danom sektore v 2. štvrťroku 2016 hodnoty od 97,6 % do 99,4 %. Najvýraznejší úbytok pracujúcich zaznamenal sektor netrhových služieb, kde 0,1 % prešlo do sektora priemyslu, 0,1 % do sektora stavebníctva, 1,1 % sa stalo nezamestnanými a 0,9 % ekonomicky neaktívnymi.

Tab.T4 Toky nezamestnaných podľa jednotlivých krajov SR medzi 1. štvrťrokom 2016 a 2. štvrťrokom 2016

v %

| Kraj bydliska | 1. štvrťrok 2016 | 2. štvrťrok 2016 | | | | | |
|-----------------|------------------|------------------|------------------|--------------|-------------|--------------|----------------------|
| | | nezamestnaní | pracujúci | | | nezamestnaní | ekonomicky neaktívni |
| | | | v SR | | v zahraničí | | |
| | | | v kraji bydliska | v inom kraji | | | |
| Bratislavský | 100 | 19,4 | - | - | 76,3 | 4,3 | |
| Trnavský | 100 | 3,8 | 1,0 | - | 93,0 | 2,3 | |
| Trenčiansky | 100 | 15,4 | - | - | 80,9 | 3,7 | |
| Nitriansky | 100 | 11,7 | 1,0 | - | 85,3 | 2,0 | |
| Žilinský | 100 | 4,6 | - | - | 93,2 | 2,3 | |
| Banskobystrický | 100 | 6,7 | - | 1,8 | 89,9 | 1,7 | |
| Prešovský | 100 | 8,9 | - | 1,6 | 87,3 | 2,2 | |
| Košický | 100 | 22,3 | 0,5 | 2,1 | 71,4 | 3,7 | |

Pravdepodobnosť, že si osoba, ktorá bola v 1. štvrťroku 2016 nezamestnaná nájde v nasledujúcom štvrťroku v tom istom kraji prácu, bola najvyššia v Košickom kraji (22,3 %). Najnižšiu pravdepodobnosť nájdenia si práce v tom istom kraji mal nezamestnaný z Trnavského kraja (3,8 %). Najvyššia pravdepodobnosť, že nezamestnaní nezmenia svoje postavenie na trhu práce bola v Žilinskom kraji (93,2 %). Najvyššia pravdepodobnosť prechodu osoby z nezamestnanosti do ekonomickej neaktivity bola v Bratislavskom kraji (4,3 %).

For an unemployed person who had been seeking a job for less than half a year in the 1st quarter 2016 the probability of finding a job in the following quarter ranged from 17.7 % to 29.9 % and the probability of any change in his (her) labour market status from 67.8 % to 79.8 %. For an unemployed person who had been seeking a job for more than half a year the probability of any change in his (her) labour market status ranged from 78.3 % to 91.8 % and the probability of finding a job in the following quarter ranged from 5.3 % to 19.6 %.

**Table T3 Flows of the employed by sector of economic activity
between the 1st quarter of 2016 and the 2nd quarter of 2016**

| | | | | | | | | Per cent |
|------------------------------|------------------------------|--|----------|------------|-----------------|--------------------|-----------------|-------------------------------|
| Sectors of economic activity | 1 st quarter 2016 | 2 nd quarter 2016 | | | | | | Economic. inactive population |
| | | Economically active population | | | | | | |
| | | Employed by sectors of economic activity | | | | | Unemploy- ed | |
| | Employed | Agriculture | Industry | Construct. | Market services | Non-mark. services | | |
| Agriculture | 100 | 99.4 | - | 0.3 | - | - | - | 0.3 |
| Industry | 100 | 0.1 | 98.5 | - | 0.1 | - | 0.9 | 0.4 |
| Construction | 100 | - | 0.2 | 99.2 | 0.1 | - | - | 0.5 |
| Market services | 100 | - | 0.1 | 0.0 | 98.2 | 0.1 | 0.8 | 0.7 |
| Non-mark.services | 100 | 0.1 | 0.1 | 0.1 | 0.0 | 97.6 | 1.1 | 0.9 |

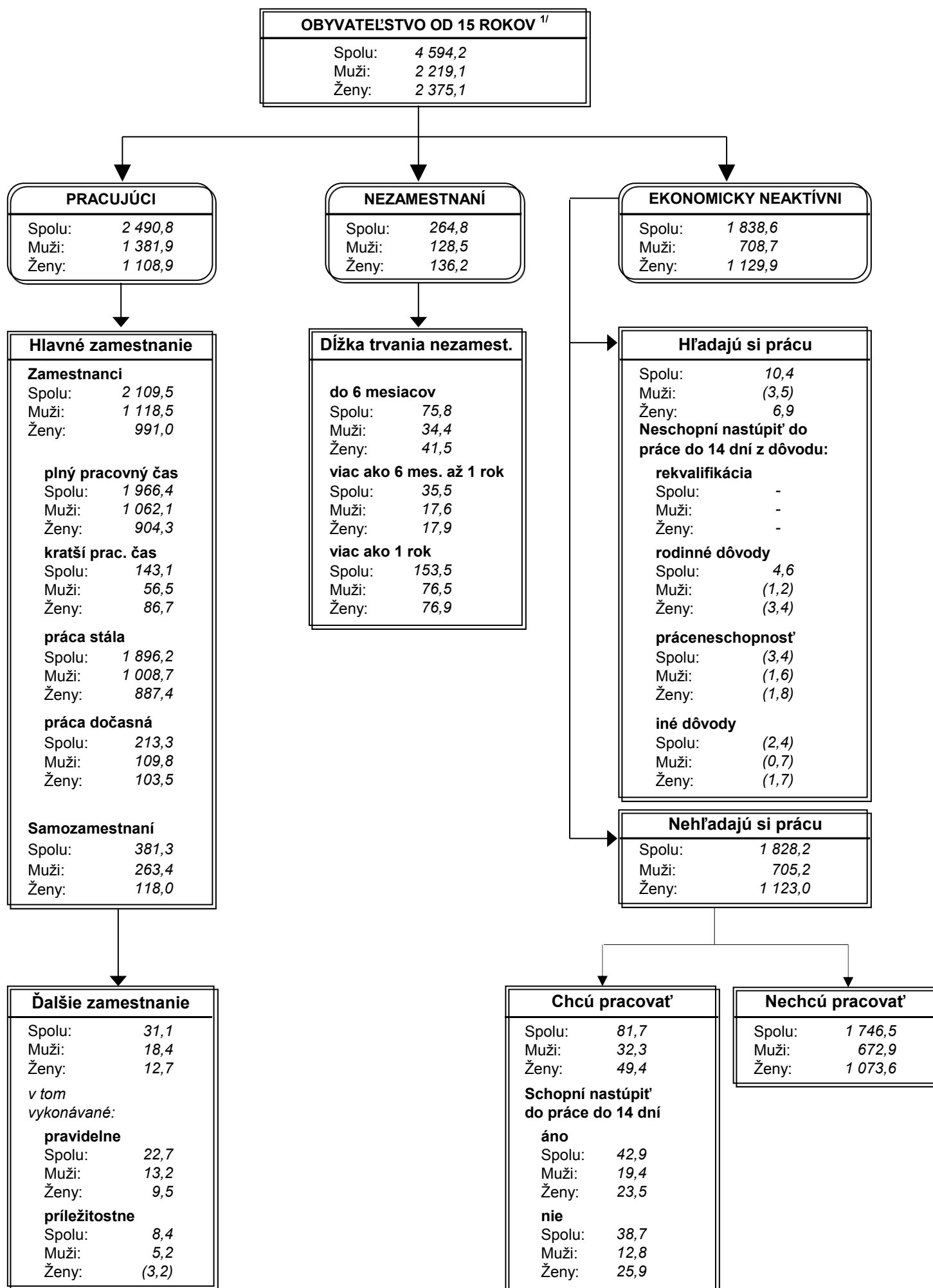
For an employed person the probability of remaining employed in a particular sector in the 1st quarter of 2016 varied from 97.6 % to 99.4 %. The highest outflow of the employed was in the Non-market services, where 0.1 % flowed into Industry, 0.1 % flowed into Construction, 1.1 % of persons became the unemployed and 0.9 % became economically inactive.

**Table T4 Flows of the unemployed by region of residence
between the 1st quarter of 2016 and the 2nd quarter of 2016**

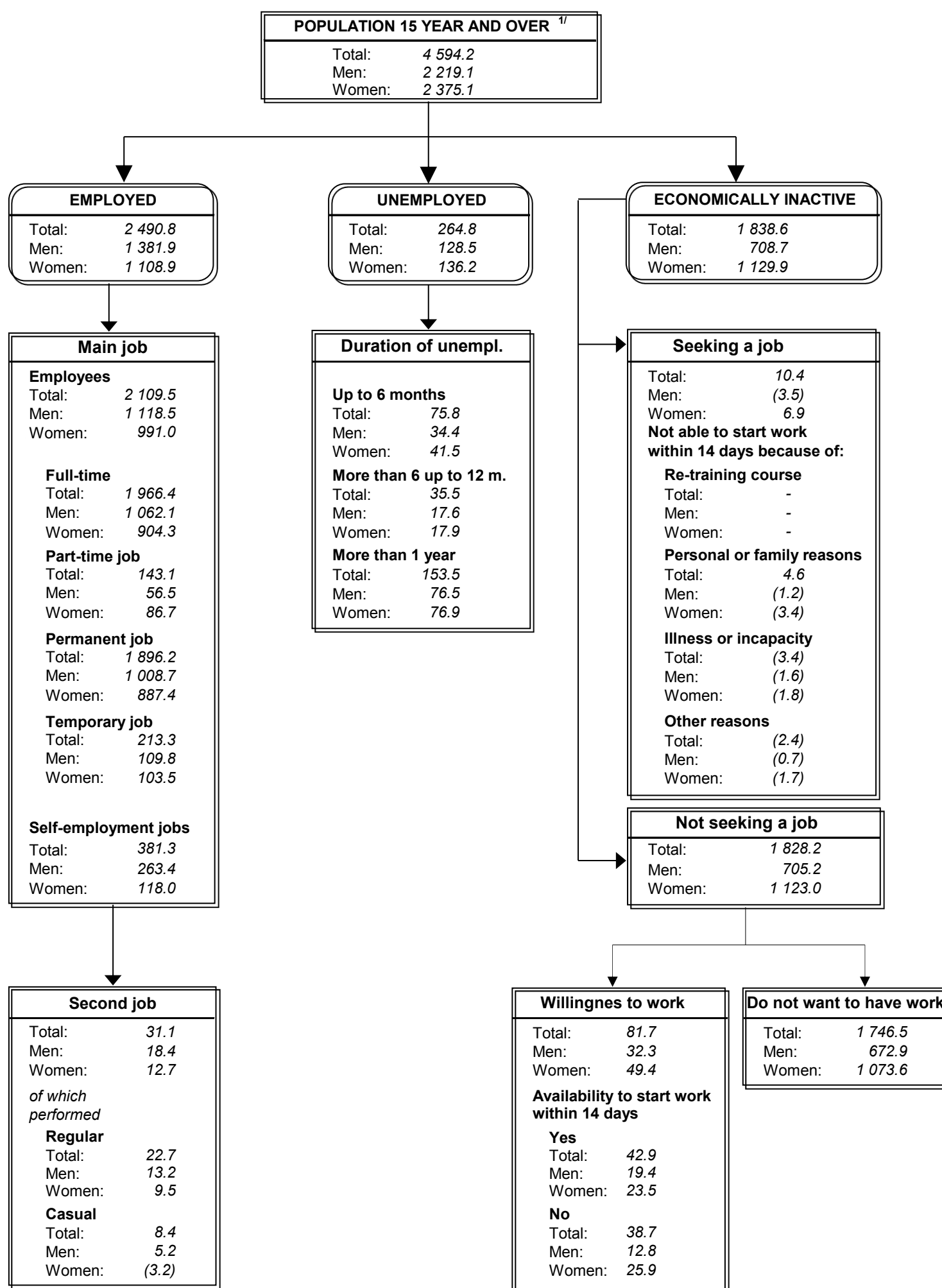
| | | | | | | Per cent | |
|---------------------|------------------------------|------------------------------|----------------------------------|-----------------------------------|-----------------------------------|-------------------------------------|-----------------|
| Region of residence | 1 st quarter 2016 | 2 nd quarter 2016 | | | | Economic. inactive population | |
| | | Unemployed | Employed | | | | Unemploy- ed |
| | | | In the Slovak Republic | | Outside the Slovak Republic | | |
| | | | Inside region of residence | Outside region of residence | | | |
| Bratislavský | 100 | 19.4 | - | - | 76.3 | 4.3 | |
| Trnavský | 100 | 3.8 | 1.0 | - | 93.0 | 2.3 | |
| Trenčiansky | 100 | 15.4 | - | - | 80.9 | 3.7 | |
| Nitriansky | 100 | 11.7 | 1.0 | - | 85.3 | 2.0 | |
| Žilinský | 100 | 4.6 | - | - | 93.2 | 2.3 | |
| Banskobystrický | 100 | 6.7 | - | 1.8 | 89.9 | 1.7 | |
| Prešovský | 100 | 8.9 | - | 1.6 | 87.3 | 2.2 | |
| Košický | 100 | 22.3 | 0.5 | 2.1 | 71.4 | 3.7 | |

For an unemployed person in the 1st quarter 2016, the probability of finding a job inside region of residence in the 2nd quarter 2016 was the highest in the Košický region (22.3 %). On the other hand, the probability for unemployed person to find a job inside region of residence was the lowest in the Trnavský region (3.8 %). The highest probability of any change in his (her) status was in the Žilinský region (93.2 %). The highest probability for the unemployed to become the economically inactive was in the Bratislavský region (4.3 %).

ŠTRUKTÚRA TRHU PRÁCE SR (v tisícoch osôb)

^{1/} Stav k 1.1. 2016

LABOUR MARKET STRUCTURE IN THE SR (in thousands)



^{1/} Data on population as of the 1st January 2016

OD1 Štandardné chyby a intervaly spoľahlivosti odhadov počtu ekonomicky aktívneho obyvateľstva, pracujúcich a nezamestnaných podľa krajov
Standard errors and sampling variability of economically active population, employed and unemployed estimates by regions

| Ukazovateľ | Odhad ukazovateľa ^{1/} Estimate of indicator ^{1/} | Štandardná chyba odhadu Standard error | | 95 %-ný interval spoľahlivosti 95 % confidence interval | Indicator |
|--|--|---|-----------------------|--|---------------------------------------|
| | | absolútna Absolute | relatívna Relative | | |
| | tis.osôb Thousands | tis.osôb Thousands | v % Per cent | tis.osôb Thousands | |
| Ekonomicky aktívne obyvateľstvo | | | | | Economically active population |
| SR spolu | 2 755,6 | 11,0 | 0,4 | ± 21,6 | Slovak Republic |
| kraje | | | | | Regions |
| Bratislavský | 353,5 | 3,7 | 1,1 | ± 7,3 | Bratislavský |
| Trnavský | 310,1 | 3,0 | 1,0 | ± 5,8 | Trnavský |
| Trenčiansky | 299,7 | 3,8 | 1,3 | ± 7,4 | Trenčiansky |
| Nitriansky | 345,7 | 4,0 | 1,1 | ± 7,8 | Nitriansky |
| Žilinský | 344,3 | 4,0 | 1,2 | ± 7,8 | Žilinský |
| Banskobystrický | 333,7 | 3,9 | 1,2 | ± 7,6 | Banskobystrický |
| Prešovský | 399,1 | 4,0 | 1,0 | ± 7,9 | Prešovský |
| Košický | 369,7 | 4,7 | 1,3 | ± 9,2 | Košický |
| Pracujúci | | | | | Employed |
| SR spolu | 2 490,8 | 12,4 | 0,5 | ± 24,4 | Slovak Republic |
| kraje | | | | | Regions |
| Bratislavský | 337,1 | 4,1 | 1,2 | ± 8,1 | Bratislavský |
| Trnavský | 281,5 | 3,6 | 1,3 | ± 7,0 | Trnavský |
| Trenčiansky | 281,5 | 4,1 | 1,5 | ± 8,1 | Trenčiansky |
| Nitriansky | 314,8 | 4,5 | 1,4 | ± 8,8 | Nitriansky |
| Žilinský | 315,2 | 4,4 | 1,4 | ± 8,7 | Žilinský |
| Banskobystrický | 288,5 | 4,5 | 1,6 | ± 8,9 | Banskobystrický |
| Prešovský | 341,4 | 4,6 | 1,4 | ± 9,1 | Prešovský |
| Košický | 330,9 | 5,0 | 1,5 | ± 9,8 | Košický |
| Nezamestnaní | | | | | Unemployed |
| SR spolu | 264,8 | 8,0 | 3,0 | ± 15,6 | Slovak Republic |
| kraje | | | | | Regions |
| Bratislavský | 16,4 | 2,2 | 13,5 | ± 4,3 | Bratislavský |
| Trnavský | 28,6 | 2,5 | 8,8 | ± 5,0 | Trnavský |
| Trenčiansky | 18,1 | 2,2 | 12,3 | ± 4,4 | Trenčiansky |
| Nitriansky | 30,9 | 2,8 | 9,2 | ± 5,6 | Nitriansky |
| Žilinský | 29,1 | 2,7 | 9,4 | ± 5,4 | Žilinský |
| Banskobystrický | 45,2 | 3,3 | 7,4 | ± 6,5 | Banskobystrický |
| Prešovský | 57,6 | 3,3 | 5,8 | ± 6,5 | Prešovský |
| Košický | 38,8 | 3,0 | 7,9 | ± 6,0 | Košický |

OD2 Štandardná chyba a interval spoľahlivosti odhadu miery nezamestnanosti
Standard error and sampling variability of unemployment rate estimate

| Ukazovateľ | Odhad miery nezamestnanosti ^{1/} Estimate of unempl. rate ^{1/} | Štandardná chyba odhadu Standard error | | 95 %-ný interval spoľahlivosti 95 % confidence interval | Indicator |
|-----------------|---|---|-----------------------|--|------------------------|
| | | absolútna Absolute | relatívna Relative | | |
| | | | | | |
| SR spolu | 9,6 | 0,3 | 3,0 | ± 0,6 | Slovak Republic |
| kraje | | | | | Regions |
| Bratislavský | 4,6 | 0,6 | 13,4 | ± 1,2 | Bratislavský |
| Trnavský | 9,2 | 0,8 | 8,7 | ± 1,6 | Trnavský |
| Trenčiansky | 6,1 | 0,7 | 12,2 | ± 1,4 | Trenčiansky |
| Nitriansky | 8,9 | 0,8 | 9,1 | ± 1,6 | Nitriansky |
| Žilinský | 8,5 | 0,8 | 9,3 | ± 1,5 | Žilinský |
| Banskobystrický | 13,5 | 1,0 | 7,2 | ± 1,9 | Banskobystrický |
| Prešovský | 14,4 | 0,8 | 5,7 | ± 1,6 | Prešovský |
| Košický | 10,5 | 0,8 | 7,7 | ± 1,6 | Košický |

^{1/} pozri metodické vysvetlivky, časť "Váženie, štandardné chyby a intervaly spoľahlivosti odhadov"

See the methodological notes, part "Weighting, standard errors and confidence intervals of LFS estimates"

B1 Bilancia ekonomickej aktivity obyvateľstva
Balance of economic activity of population

v tis.

Thousands

| Ukazovateľ | Spolu Total | muži Men | ženy Women | Indicator |
|--|----------------|----------------|----------------|---|
| Obyvateľstvo ^{1/} | 5 426,3 | 2 646,1 | 2 780,2 | Population ^{1/} |
| vo veku 0-14 | 832,0 | 427,0 | 405,1 | 0-14 years |
| vo veku 15-64 | 3 810,3 | 1 915,7 | 1 894,6 | 15-64 years |
| vo veku 65+ | 783,9 | 303,4 | 480,5 | 65+ years |
| Ekonomicky aktívne obyvateľstvo | 2 755,6 | 1 510,4 | 1 245,2 | Economically active population |
| pracujúci | 2 490,8 | 1 381,9 | 1 108,9 | Employed |
| nezamestnaní | 264,8 | 128,5 | 136,2 | Unemployed |
| Ekonomicky neaktívne obyvateľstvo 15+ | 1 838,6 | 708,7 | 1 129,9 | Economically inactive population 15+ |
| z toho | | | | of which |
| študenti, učni | 425,4 | 197,9 | 227,5 | Students, apprentices |
| dôchodcovia starobní | 998,4 | 381,7 | 616,7 | Pensioners (old-age) |
| dôchodcovia invalidní | 135,7 | 67,9 | 67,9 | Pensioners (disability) |
| osoby v domácnosti | 126,2 | 19,2 | 107,0 | Persons keeping households |
| v tom | | | | of which |
| starajú sa o deti al.iné odkázané osoby | | | | Looking after children or incapacitated |
| (bez rodičovskej dovolenky) | 101,3 | 6,7 | 94,6 | adults (without parental leave) |
| z iných osobných al.rodinných dôvodov | 24,9 | 12,5 | 12,4 | Other personal or family reasons |
| osoby na rodičovskej dovolenke | 74,9 | (2,0) | 72,9 | Persons on parental leave |
| odradení (neveria, že by si našli prácu) | 8,4 | (4,3) | (4,1) | Discouraged workers |
| práceschopné obyvateľstvo | 56,3 | 28,2 | 28,0 | Working incapacity |
| osoby v rekvalifikačných kurzoch | (0,7) | (0,3) | (0,4) | Persons in re-training course |
| osoby na dlhodobu neplatenom voľne | (1,1) | (0,3) | (0,8) | Persons on long-term unpaid absence |
| po 3 mesiacoch nastúpia do práce | (1,4) | (1,1) | (0,3) | Persons start work after 3 months |
| Miera ekonomickej aktivity v % | 60,0 | 68,1 | 52,4 | Economic activity rate in % |
| Miera zamestnanosti 15+ v % | 54,2 | 62,3 | 46,7 | Employment rate 15+ in % |
| Miera zamestnanosti 15-64 v % | 64,9 | 71,6 | 58,1 | Employment rate 15-64 in % |
| Miera zamestnanosti 20-64 v % | 69,9 | 77,2 | 62,5 | Employment rate 20-64 in % |
| Miera nezamestnanosti v % | 9,6 | 8,5 | 10,9 | Unemployment rate in % |

^{1/} stav k 1.1.2016 (Data on population as of the 1st January 2016)

B2 Bilancia ekonomickej aktivity obyvateľstva SR podľa krajov
Balance of economic activity of population by regions

v tis.

| Ukazovateľ | Kraj | | | |
|--|--------------|--------------|--------------|--------------|
| | Bratislavský | Trnavský | Trenčiansky | Nitriansky |
| Spolu | | | | |
| Obyvateľstvo ^{1/} | 633,3 | 559,7 | 589,9 | 682,5 |
| vo veku 0-14 | 99,4 | 78,2 | 78,4 | 91,2 |
| vo veku 15+ | 533,9 | 481,5 | 511,5 | 591,3 |
| Ekonomicky aktívne obyvateľstvo | 353,5 | 310,1 | 299,7 | 345,7 |
| pracujúci | 337,1 | 281,5 | 281,5 | 314,8 |
| nezamestnaní | 16,4 | 28,6 | 18,1 | 30,9 |
| Ekonomicky neaktívne obyvateľstvo 15+ | 180,4 | 171,5 | 211,8 | 245,6 |
| z toho | | | | |
| študenti, uční | 35,4 | 38,0 | 44,6 | 52,5 |
| dôchodcovia starobní | 114,5 | 105,9 | 119,2 | 139,1 |
| dôchodcovia invalidní | 10,6 | 10,1 | 10,2 | 19,1 |
| osoby na rodičovskej dovolenke | 9,2 | 4,7 | 8,6 | 11,9 |
| Miera ekonomickej aktivity v % | 66,2 | 64,4 | 58,6 | 58,5 |
| Miera zamestnanosti 15+ v % | 63,1 | 58,5 | 55,0 | 53,2 |
| Miera zamestnanosti 15-64 v % | 75,9 | 70,3 | 66,9 | 64,7 |
| Miera zamestnanosti 20-64 v % | 79,8 | 75,2 | 71,6 | 69,3 |
| Miera nezamestnanosti v % | 4,6 | 9,2 | 6,1 | 8,9 |
| Muži | | | | |
| Obyvateľstvo ^{1/} | 300,6 | 273,8 | 289,7 | 331,8 |
| vo veku 0-14 | 51,0 | 40,2 | 40,1 | 47,2 |
| vo veku 15+ | 249,6 | 233,6 | 249,5 | 284,6 |
| Ekonomicky aktívne obyvateľstvo | 180,0 | 167,5 | 163,1 | 190,4 |
| pracujúci | 174,0 | 154,4 | 153,1 | 176,5 |
| nezamestnaní | 6,0 | 13,1 | 10,0 | 13,9 |
| Ekonomicky neaktívne obyvateľstvo 15+ | 69,6 | 66,1 | 86,4 | 94,2 |
| z toho | | | | |
| študenti, uční | 15,8 | 16,1 | 22,2 | 25,4 |
| dôchodcovia starobní | 43,4 | 41,2 | 47,9 | 52,8 |
| dôchodcovia invalidní | 6,7 | 4,7 | 5,2 | 8,6 |
| osoby na rodičovskej dovolenke | (0,6) | - | (0,3) | - |
| Miera ekonomickej aktivity v % | 72,1 | 71,7 | 65,4 | 66,9 |
| Miera zamestnanosti 15+ v % | 69,7 | 66,1 | 61,4 | 62,0 |
| Miera zamestnanosti 15-64 v % | 80,8 | 76,6 | 71,7 | 71,9 |
| Miera zamestnanosti 20-64 v % | 85,3 | 81,8 | 76,7 | 77,3 |
| Miera nezamestnanosti v % | 3,4 | 7,8 | 6,1 | 7,3 |
| Ženy | | | | |
| Obyvateľstvo ^{1/} | 332,7 | 285,9 | 300,3 | 350,7 |
| vo veku 0-14 | 48,4 | 37,9 | 38,3 | 44,0 |
| vo veku 15+ | 284,3 | 247,9 | 262,0 | 306,7 |
| Ekonomicky aktívne obyvateľstvo | 173,5 | 142,6 | 136,6 | 155,3 |
| pracujúci | 163,1 | 127,0 | 128,4 | 138,3 |
| nezamestnaní | 10,4 | 15,5 | 8,1 | 17,0 |
| Ekonomicky neaktívne obyvateľstvo 15+ | 110,8 | 105,4 | 125,4 | 151,5 |
| z toho | | | | |
| študenti, uční | 19,7 | 21,9 | 22,4 | 27,2 |
| dôchodcovia starobní | 71,2 | 64,8 | 71,3 | 86,3 |
| dôchodcovia invalidní | (3,9) | 5,4 | 5,0 | 10,5 |
| osoby na rodičovskej dovolenke | 8,6 | 4,7 | 8,3 | 11,9 |
| Miera ekonomickej aktivity v % | 61,0 | 57,5 | 52,1 | 50,6 |
| Miera zamestnanosti 15+ v % | 57,4 | 51,2 | 49,0 | 45,1 |
| Miera zamestnanosti 15-64 v % | 71,3 | 64,0 | 62,0 | 57,4 |
| Miera zamestnanosti 20-64 v % | 74,6 | 68,4 | 66,3 | 61,1 |
| Miera nezamestnanosti v % | 6,0 | 10,9 | 6,0 | 10,9 |

^{1/} stav k 1.1.2016 (Data on population as of the 1st January 2016)

Thousands

| Region | | | | Indicator |
|--------------|-----------------|--------------|--------------|--|
| Žilinský | Banskobystrický | Prešovský | Košický | |
| Total | | | | |
| 690,4 | 653,0 | 820,7 | 796,7 | Population ^{1/} |
| 106,9 | 94,9 | 146,7 | 136,4 | 0-14 years |
| 583,5 | 558,2 | 674,0 | 660,2 | 15+ years |
| 344,3 | 333,6 | 399,1 | 369,7 | Economically active population |
| 315,2 | 288,5 | 341,4 | 330,9 | Employed |
| 29,1 | 45,2 | 57,6 | 38,8 | Unemployed |
| 239,2 | 224,5 | 275,0 | 290,6 | Economically inactive population 15+ of which |
| 58,8 | 53,3 | 81,0 | 61,9 | Students, apprentices |
| 126,7 | 125,1 | 131,3 | 136,5 | Pensioners (old-age) |
| 20,0 | 19,7 | 14,9 | 31,2 | Pensioners (disability) |
| 10,5 | 7,7 | 10,7 | 11,6 | Persons on parental leave |
| 59,0 | 59,8 | 59,2 | 56,0 | Economic activity rate in % |
| 54,0 | 51,7 | 50,7 | 50,1 | Employment rate 15+ in % |
| 64,2 | 62,4 | 59,4 | 59,3 | Employment rate 15-64 in % |
| 69,6 | 67,1 | 65,2 | 64,6 | Employment rate 20-64 in % |
| 8,5 | 13,5 | 14,4 | 10,5 | Unemployment rate in % |
| Men | | | | |
| 339,1 | 316,6 | 405,5 | 389,0 | Population ^{1/} |
| 54,9 | 48,3 | 75,3 | 69,9 | 0-14 years |
| 284,2 | 268,2 | 330,2 | 319,1 | 15+ years |
| 194,4 | 182,6 | 225,3 | 207,1 | Economically active population |
| 181,4 | 156,8 | 195,6 | 190,2 | Employed |
| 13,0 | 25,8 | 29,7 | 16,9 | Unemployed |
| 89,9 | 85,7 | 104,9 | 112,0 | Economically inactive population 15+ of which |
| 27,6 | 23,7 | 36,5 | 30,7 | Students, apprentices |
| 48,5 | 47,2 | 48,1 | 52,6 | Pensioners (old-age) |
| 9,8 | 10,5 | 7,4 | 15,0 | Pensioners (disability) |
| (0,2) | - | (0,3) | (0,6) | Persons on parental leave |
| 68,4 | 68,1 | 68,2 | 64,9 | Economic activity rate in % |
| 63,8 | 58,4 | 59,2 | 59,6 | Employment rate 15+ in % |
| 73,0 | 67,2 | 67,0 | 67,9 | Employment rate 15-64 in % |
| 79,1 | 72,7 | 73,4 | 73,9 | Employment rate 20-64 in % |
| 6,7 | 14,1 | 13,2 | 8,2 | Unemployment rate in % |
| Women | | | | |
| 351,3 | 336,4 | 415,2 | 407,6 | Population ^{1/} |
| 52,0 | 46,5 | 71,4 | 66,5 | 0-14 years |
| 299,3 | 289,9 | 343,8 | 341,1 | 15+ years |
| 149,9 | 151,1 | 173,7 | 162,6 | Economically active population |
| 133,8 | 131,7 | 145,8 | 140,8 | Employed |
| 16,1 | 19,4 | 27,9 | 21,8 | Unemployed |
| 149,4 | 138,9 | 170,1 | 178,6 | Economically inactive population 15+ of which |
| 31,1 | 29,5 | 44,5 | 31,2 | Students, apprentices |
| 78,2 | 77,9 | 83,2 | 83,9 | Pensioners (old-age) |
| 10,2 | 9,1 | 7,5 | 16,2 | Pensioners (disability) |
| 10,3 | 7,7 | 10,4 | 11,0 | Persons on parental leave |
| 50,1 | 52,1 | 50,5 | 47,7 | Economic activity rate in % |
| 44,7 | 45,4 | 42,4 | 41,3 | Employment rate 15+ in % |
| 55,2 | 57,5 | 51,5 | 50,7 | Employment rate 15-64 in % |
| 59,8 | 61,5 | 56,7 | 55,1 | Employment rate 20-64 in % |
| 10,8 | 12,8 | 16,1 | 13,4 | Unemployment rate in % |

O1 Obyvateľstvo 15+ podľa vzdelania a veku
Population 15 years and over by education and age

v tis.

| Ukazovateľ | Spolu Total | Vekové skupiny | | | | |
|---|----------------|----------------|--------------|--------------|--------------|--------------|
| | | 15-19 | 20-24 | 25-29 | 30-34 | 35-39 |
| Obyvateľstvo 15+ ^{1/} | 4 594,2 | 286,0 | 350,0 | 403,7 | 436,7 | 457,8 |
| vzdelanie | | | | | | |
| základné - 1. stupeň | 70,7 | 49,4 | (1,4) | (1,3) | (1,5) | (2,1) |
| základné - 2. stupeň | 697,6 | 207,8 | 32,5 | 23,3 | 20,6 | 21,9 |
| stredné odborné (učňovské) bez maturity | 1 213,5 | 4,9 | 40,6 | 70,3 | 94,0 | 117,0 |
| úplné stredné odbor.(učňov.) s matur. ^{2/} | 208,9 | (1,4) | 14,0 | 23,4 | 29,5 | 30,6 |
| úplné stredné všeobecné | 256,4 | 11,6 | 83,9 | 17,7 | 15,9 | 18,5 |
| úplné stredné odborné | 1 288,8 | 9,4 | 127,4 | 124,7 | 135,2 | 145,8 |
| vyššie odborné | 31,8 | - | (1,6) | (1,6) | (3,3) | (3,0) |
| vysokoškolské - 1. stupeň | 124,7 | - | 41,1 | 29,3 | 16,2 | 13,8 |
| vysokoškolské - 2. stupeň | 672,2 | - | 6,7 | 110,1 | 113,6 | 100,5 |
| vysokoškolské - 3. stupeň | 20,5 | - | - | (1,1) | 5,0 | (3,7) |
| bez školského vzdelania | 9,1 | (1,5) | (0,8) | (0,9) | (2,0) | (0,9) |
| Muži | 2 219,1 | 146,8 | 178,6 | 205,7 | 224,2 | 235,8 |
| vzdelanie | | | | | | |
| základné - 1. stupeň | 33,2 | 26,7 | (0,9) | (0,3) | (0,3) | (1,0) |
| základné - 2. stupeň | 264,6 | 106,2 | 17,0 | 11,3 | 10,5 | 10,7 |
| stredné odborné (učňovské) bez maturity | 722,9 | (3,3) | 27,4 | 48,1 | 60,9 | 73,8 |
| úplné stredné odbor.(učňov.) s matur. ^{2/} | 121,9 | (1,4) | 9,3 | 15,2 | 18,4 | 16,3 |
| úplné stredné všeobecné | 95,9 | (2,9) | 33,8 | 8,3 | 8,1 | 8,5 |
| úplné stredné odborné | 601,0 | 5,1 | 69,9 | 67,5 | 69,8 | 76,6 |
| vyššie odborné | 9,5 | - | (0,2) | (0,6) | (0,9) | (0,7) |
| vysokoškolské - 1. stupeň | 46,6 | - | 16,8 | 10,6 | 6,7 | 4,7 |
| vysokoškolské - 2. stupeň | 309,1 | - | (2,8) | 43,6 | 45,7 | 41,2 |
| vysokoškolské - 3. stupeň | 9,2 | - | - | (0,3) | (1,6) | (1,8) |
| bez školského vzdelania | 5,3 | (1,2) | (0,5) | - | (1,3) | (0,6) |
| Ženy | 2 375,1 | 139,2 | 171,3 | 198,0 | 212,6 | 222,0 |
| vzdelanie | | | | | | |
| základné - 1. stupeň | 37,5 | 22,7 | (0,5) | (1,0) | (1,2) | (1,1) |
| základné - 2. stupeň | 433,1 | 101,6 | 15,5 | 12,0 | 10,0 | 11,2 |
| stredné odborné (učňovské) bez maturity | 490,6 | (1,6) | 13,2 | 22,2 | 33,1 | 43,3 |
| úplné stredné odbor.(učňov.) s matur. ^{2/} | 87,0 | - | 4,7 | 8,1 | 11,2 | 14,3 |
| úplné stredné všeobecné | 160,5 | 8,7 | 50,1 | 9,4 | 7,8 | 10,0 |
| úplné stredné odborné | 687,7 | (4,3) | 57,5 | 57,3 | 65,3 | 69,2 |
| vyššie odborné | 22,3 | - | (1,4) | (1,0) | (2,4) | (2,2) |
| vysokoškolské - 1. stupeň | 78,1 | - | 24,3 | 18,8 | 9,5 | 9,1 |
| vysokoškolské - 2. stupeň | 363,1 | - | (3,9) | 66,5 | 68,0 | 59,3 |
| vysokoškolské - 3. stupeň | 11,3 | - | - | (0,8) | (3,4) | (2,0) |
| bez školského vzdelania | (3,9) | (0,2) | (0,3) | (0,9) | (0,6) | (0,3) |

^{1/} stav k 1.1.2016 (Data on population as of the 1st January 2016)^{2/} s výučným listom alebo maturitou z nadstavbového štúdia

Thousands

| Age groups | | | | | | Indicator |
|--------------|--------------|--------------|--------------|--------------|--------------|---------------------------------------|
| 40-44 | 45-49 | 50-54 | 55-59 | 60-64 | 65+ | |
| 418,9 | 352,7 | 368,0 | 373,3 | 363,3 | 783,9 | Population 15+ ^{1/} |
| | | | | | | Education |
| (1,2) | (1,0) | (1,7) | (0,6) | (1,6) | 9,0 | Basic - first stage |
| 19,4 | 22,1 | 27,8 | 38,4 | 56,3 | 227,7 | Basic - second stage |
| 139,5 | 115,4 | 131,3 | 140,8 | 134,5 | 225,2 | Secondary vocational without maturita |
| 26,6 | 20,6 | 16,5 | 16,3 | 11,6 | 18,4 | Secondary vocational with maturita |
| 16,4 | 18,1 | 12,8 | 14,2 | 12,0 | 35,4 | Secondary general with maturita |
| 132,2 | 114,2 | 119,0 | 108,2 | 95,7 | 176,9 | Secondary specialised with maturita |
| (1,3) | (3,2) | (2,5) | 5,3 | (2,8) | 7,2 | Higher professional |
| 7,9 | 7,1 | (3,3) | (3,2) | (1,5) | (1,4) | University - Bachelor degree |
| 71,0 | 49,8 | 51,7 | 44,1 | 45,4 | 79,1 | University - Master degree |
| (2,2) | (1,0) | (1,5) | (1,3) | (1,8) | (2,9) | University - PhD. degree |
| (1,1) | (0,2) | - | (1,0) | - | (0,7) | Without school education |
| 213,5 | 177,5 | 182,5 | 181,2 | 169,8 | 303,4 | Men |
| | | | | | | Education |
| (0,2) | (0,6) | (1,0) | (0,4) | (0,3) | (1,5) | Basic - first stage |
| 10,0 | 10,7 | 11,1 | 14,3 | 17,6 | 45,0 | Basic - second stage |
| 82,7 | 66,1 | 77,2 | 84,9 | 76,1 | 122,4 | Secondary vocational without maturita |
| 15,9 | 13,0 | 10,4 | 7,6 | 5,7 | 8,7 | Secondary vocational with maturita |
| 8,1 | 7,2 | 5,5 | (3,3) | (2,2) | 8,1 | Secondary general with maturita |
| 60,3 | 53,4 | 50,2 | 42,8 | 37,8 | 67,5 | Secondary specialised with maturita |
| (0,6) | (1,4) | (0,8) | (1,8) | (0,7) | (1,9) | Higher professional |
| (3,0) | (1,9) | (0,7) | (0,9) | (0,6) | (0,7) | University - Bachelor degree |
| 31,5 | 22,8 | 24,8 | 24,3 | 27,2 | 45,4 | University - Master degree |
| (0,6) | (0,2) | (0,7) | (0,5) | (1,6) | (1,9) | University - PhD. degree |
| (0,6) | (0,2) | - | (0,5) | - | (0,4) | Without school education |
| 205,4 | 175,1 | 185,4 | 192,0 | 193,5 | 480,5 | Women |
| | | | | | | Education |
| (1,0) | (0,4) | (0,6) | (0,2) | (1,3) | 7,5 | Basic - first stage |
| 9,4 | 11,3 | 16,6 | 24,0 | 38,7 | 182,7 | Basic - second stage |
| 56,8 | 49,3 | 54,1 | 55,9 | 58,4 | 102,9 | Secondary vocational without maturita |
| 10,7 | 7,7 | 6,1 | 8,6 | 5,9 | 9,7 | Secondary vocational with maturita |
| 8,3 | 11,0 | 7,3 | 10,9 | 9,8 | 27,3 | Secondary general with maturita |
| 71,9 | 60,8 | 68,7 | 65,4 | 57,9 | 109,4 | Secondary specialised with maturita |
| (0,7) | (1,8) | (1,7) | (3,6) | (2,2) | 5,3 | Higher professional |
| 4,9 | 5,2 | (2,6) | (2,3) | (0,9) | (0,7) | University - Bachelor degree |
| 39,5 | 27,0 | 27,0 | 19,8 | 18,2 | 33,8 | University - Master degree |
| (1,7) | (0,8) | (0,8) | (0,8) | (0,2) | (1,0) | University - PhD. degree |
| (0,5) | - | - | (0,6) | - | (0,3) | Without school education |

EA1 Ekonomicky aktívne obyvateľstvo podľa veku
Economically active population by age

| Ukazovateľ | Spolu Total | | muži Men | | ženy Women | | Indicator |
|--|-----------------------|--------------|-----------------------|-------------|-----------------------|-------------|---------------------------------------|
| | tis.osôb Thousands | % | tis.osôb Thousands | % | tis.osôb Thousands | % | |
| Ekonomicky aktívne obyvateľstvo | | | | | | | Economically active population |
| Spolu | 2 755,6 | 100,0 | 1 510,4 | 54,8 | 1 245,2 | 45,2 | Total |
| 15-19 roční | 15,8 | 0,6 | 9,5 | 0,3 | 6,3 | 0,2 | 15-19 years |
| 20-24 roční | 178,2 | 6,5 | 114,0 | 4,1 | 64,2 | 2,3 | 20-24 years |
| 25-29 roční | 335,9 | 12,2 | 193,5 | 7,0 | 142,5 | 5,2 | 25-29 years |
| 30-34 roční | 367,9 | 13,4 | 213,8 | 7,8 | 154,1 | 5,6 | 30-34 years |
| 35-39 roční | 406,5 | 14,8 | 224,9 | 8,2 | 181,6 | 6,6 | 35-39 years |
| 40-44 roční | 385,1 | 14,0 | 202,3 | 7,3 | 182,8 | 6,6 | 40-44 years |
| 45-49 roční | 320,7 | 11,6 | 162,1 | 5,9 | 158,6 | 5,8 | 45-49 years |
| 50-54 roční | 324,6 | 11,8 | 163,9 | 5,9 | 160,7 | 5,8 | 50-54 years |
| 55-59 roční | 293,7 | 10,7 | 150,0 | 5,4 | 143,8 | 5,2 | 55-59 years |
| 60-64 roční | 108,5 | 3,9 | 66,2 | 2,4 | 42,3 | 1,5 | 60-64 years |
| 65 a viac roční | 18,8 | 0,7 | 10,4 | 0,4 | 8,4 | 0,3 | 65 years and over |
| 15-24 roční | 194,0 | 7,0 | 123,5 | 4,5 | 70,5 | 2,6 | 15-24 years |
| 25-49 roční | 1 816,1 | 65,9 | 996,5 | 36,2 | 819,6 | 29,7 | 25-49 years |
| 50-64 roční | 726,8 | 26,4 | 380,0 | 13,8 | 346,8 | 12,6 | 50-64 years |
| 15-64 roční | 2 736,8 | 99,3 | 1 500,0 | 54,4 | 1 236,8 | 44,9 | 15-64 years |
| Pracujúci | | | | | | | Employed |
| Spolu | 2 490,8 | 100,0 | 1 381,9 | 55,5 | 1 108,9 | 44,5 | Total |
| 15-19 roční | 10,1 | 0,4 | 5,8 | 0,2 | (4,4) | (0,2) | 15-19 years |
| 20-24 roční | 143,9 | 5,8 | 95,8 | 3,8 | 48,0 | 1,9 | 20-24 years |
| 25-29 roční | 297,4 | 11,9 | 174,0 | 7,0 | 123,4 | 5,0 | 25-29 years |
| 30-34 roční | 334,4 | 13,4 | 197,7 | 7,9 | 136,7 | 5,5 | 30-34 years |
| 35-39 roční | 372,1 | 14,9 | 210,4 | 8,4 | 161,7 | 6,5 | 35-39 years |
| 40-44 roční | 360,9 | 14,5 | 191,1 | 7,7 | 169,8 | 6,8 | 40-44 years |
| 45-49 roční | 298,7 | 12,0 | 153,1 | 6,1 | 145,6 | 5,8 | 45-49 years |
| 50-54 roční | 295,7 | 11,9 | 149,1 | 6,0 | 146,6 | 5,9 | 50-54 years |
| 55-59 roční | 261,2 | 10,5 | 135,3 | 5,4 | 125,8 | 5,1 | 55-59 years |
| 60-64 roční | 98,5 | 4,0 | 59,5 | 2,4 | 39,0 | 1,6 | 60-64 years |
| 65 a viac roční | 18,0 | 0,7 | 10,1 | 0,4 | 7,9 | 0,3 | 65 years and over |
| 15-24 roční | 154,0 | 6,2 | 101,6 | 4,1 | 52,4 | 2,1 | 15-24 years |
| 25-49 roční | 1 663,5 | 66,8 | 926,3 | 37,2 | 737,3 | 29,6 | 25-49 years |
| 50-64 roční | 655,3 | 26,3 | 343,9 | 13,8 | 311,4 | 12,5 | 50-64 years |
| 15-64 roční | 2 472,8 | 99,3 | 1 371,8 | 55,1 | 1 101,1 | 44,2 | 15-64 years |
| Nezamestnaní | | | | | | | Unemployed |
| Spolu | 264,8 | 100,0 | 128,5 | 48,5 | 136,2 | 51,5 | Total |
| 15-19 roční | 5,6 | 2,1 | (3,7) | 1,4 | (1,9) | (0,7) | 15-19 years |
| 20-24 roční | 34,3 | 13,0 | 18,1 | 6,9 | 16,2 | 6,1 | 20-24 years |
| 25-29 roční | 38,5 | 14,5 | 19,4 | 7,3 | 19,0 | 7,2 | 25-29 years |
| 30-34 roční | 33,5 | 12,6 | 16,0 | 6,1 | 17,4 | 6,6 | 30-34 years |
| 35-39 roční | 34,4 | 13,0 | 14,5 | 5,5 | 19,9 | 7,5 | 35-39 years |
| 40-44 roční | 24,2 | 9,2 | 11,2 | 4,2 | 13,0 | 4,9 | 40-44 years |
| 45-49 roční | 22,0 | 8,3 | 9,0 | 3,4 | 13,0 | 4,9 | 45-49 years |
| 50-54 roční | 28,9 | 10,9 | 14,8 | 5,6 | 14,1 | 5,3 | 50-54 years |
| 55-59 roční | 32,6 | 12,3 | 14,6 | 5,5 | 17,9 | 6,8 | 55-59 years |
| 60-64 roční | 10,0 | 3,8 | 6,7 | (2,5) | (3,3) | (1,3) | 60-64 years |
| 65 a viac roční | (0,8) | (0,3) | (0,3) | (0,1) | (0,5) | (0,2) | 65 years and over |
| 15-24 roční | 40,0 | 15,1 | 21,9 | 8,3 | 18,1 | 6,8 | 15-24 years |
| 25-49 roční | 152,5 | 57,6 | 70,2 | 26,5 | 82,3 | 31,1 | 25-49 years |
| 50-64 roční | 71,5 | 27,0 | 36,1 | 13,6 | 35,4 | 13,4 | 50-64 years |
| 15-64 roční | 264,0 | 99,7 | 128,2 | 48,4 | 135,8 | 51,3 | 15-64 years |

EA2 Ekonomicky aktívne obyvateľstvo podľa vzdelania
Economically active population by education

| Ukazovateľ | Spolu Total | | muži Men | | ženy Women | | Indicator |
|---|--------------------|--------------|--------------------|-------------|--------------------|-------------|---------------------------------------|
| | tis.osôb Thous. | % | tis.osôb Thous. | % | tis.osôb Thous. | % | |
| Ekonomicky aktívne obyvateľstvo | | | | | | | Economically active population |
| Spolu | 2 755,6 | 100,0 | 1 510,4 | 54,8 | 1 245,2 | 45,2 | Total |
| vzdelanie | | | | | | | Education |
| základné | 149,6 | 5,4 | 76,6 | 2,8 | 72,9 | 2,6 | Basic |
| stredné odborné (učňovské) bez mat. | 774,6 | 28,1 | 507,9 | 18,4 | 266,6 | 9,7 | Second. vocational without maturita |
| úplné stredné odbor.(učňov.) s mat. ^{1/} | 162,7 | 5,9 | 104,4 | 3,8 | 58,2 | 2,1 | Second. vocational with maturita |
| úplné stredné všeobecné | 112,7 | 4,1 | 53,3 | 1,9 | 59,4 | 2,2 | Second. general with maturita |
| úplné stredné odborné | 923,1 | 33,5 | 480,2 | 17,4 | 442,9 | 16,1 | Second. specialised with maturita |
| vyššie odborné | 20,7 | 0,8 | 6,8 | 0,2 | 13,8 | 0,5 | Higher professional |
| vysokoškolské - 1. stupeň | 73,1 | 2,7 | 25,9 | 0,9 | 47,2 | 1,7 | University - Bachelor degree |
| vysokoškolské - 2. stupeň | 523,2 | 19,0 | 248,0 | 9,0 | 275,2 | 10,0 | University - Master degree |
| vysokoškolské - 3. stupeň | 16,0 | 0,6 | 7,2 | 0,3 | 8,8 | 0,3 | University - PhD. degree |
| bez školského vzdelania | - | - | - | - | - | - | Without school education |
| Pracujúci | | | | | | | Employed |
| Spolu | 2 490,8 | 100,0 | 1 381,9 | 55,5 | 1 108,9 | 44,5 | Total |
| vzdelanie | | | | | | | Education |
| základné | 100,6 | 4,0 | 52,4 | 2,1 | 48,2 | 1,9 | Basic |
| stredné odborné (učňovské) bez mat. | 683,7 | 27,4 | 454,9 | 18,3 | 228,8 | 9,2 | Second. vocational without maturita |
| úplné stredné odbor.(učňov.) s mat. ^{1/} | 144,7 | 5,8 | 95,7 | 3,8 | 49,0 | 2,0 | Second. vocational with maturita |
| úplné stredné všeobecné | 102,0 | 4,1 | 48,8 | 2,0 | 53,2 | 2,1 | Second. general with maturita |
| úplné stredné odborné | 860,0 | 34,5 | 454,8 | 18,3 | 405,2 | 16,3 | Second. specialised with maturita |
| vyššie odborné | 20,2 | 0,8 | 6,8 | 0,3 | 13,3 | 0,5 | Higher professional |
| vysokoškolské - 1. stupeň | 67,7 | 2,7 | 23,4 | 0,9 | 44,3 | 1,8 | University - Bachelor degree |
| vysokoškolské - 2. stupeň | 496,3 | 19,9 | 238,0 | 9,6 | 258,3 | 10,4 | University - Master degree |
| vysokoškolské - 3. stupeň | 15,8 | 0,6 | 7,0 | 0,3 | 8,8 | 0,4 | University - PhD. degree |
| bez školského vzdelania | - | - | - | - | - | - | Without school education |
| Nezamestnaní | | | | | | | Unemployed |
| Spolu | 264,8 | 100,0 | 128,5 | 48,5 | 136,2 | 51,5 | Total |
| vzdelanie | | | | | | | Education |
| základné | 49,0 | 18,5 | 24,2 | 9,2 | 24,7 | 9,3 | Basic |
| stredné odborné (učňovské) bez mat. | 90,8 | 34,3 | 53,0 | 20,0 | 37,8 | 14,3 | Second. vocational without maturita |
| úplné stredné odbor.(učňov.) s mat. ^{1/} | 18,0 | 6,8 | 8,7 | 3,3 | 9,3 | 3,5 | Second. vocational with maturita |
| úplné stredné všeobecné | 10,7 | 4,1 | 4,5 | 1,7 | 6,2 | 2,4 | Second. general with maturita |
| úplné stredné odborné | 63,1 | 23,8 | 25,4 | 9,6 | 37,7 | 14,3 | Second. specialised with maturita |
| vyššie odborné | (0,5) | (0,2) | - | - | (0,5) | (0,2) | Higher professional |
| vysokoškolské - 1. stupeň | 5,5 | 2,1 | (2,5) | (1,0) | (3,0) | (1,1) | University - Bachelor degree |
| vysokoškolské - 2. stupeň | 27,0 | 10,2 | 10,0 | 3,8 | 16,9 | 6,4 | University - Master degree |
| vysokoškolské - 3. stupeň | (0,2) | (0,1) | (0,2) | (0,1) | - | - | University - PhD. degree |
| bez školského vzdelania | - | - | - | - | - | - | Without school education |

^{1/} s výučným listom alebo maturitou z nadstavbového štúdia

EA3 Ekonomicky aktívne obyvateľstvo podľa vzdelania a veku
Economically active population by education and age

v tis.

| Ukazovateľ | Spolu Total | Vekové skupiny | | | | |
|---|----------------|----------------|--------------|--------------|--------------|--------------|
| | | 15-19 | 20-24 | 25-29 | 30-34 | 35-39 |
| Ekonomicky aktívne obyvateľstvo | 2 755,6 | 15,8 | 178,2 | 335,9 | 367,9 | 406,5 |
| vzdelanie | | | | | | |
| základné - 1. stupeň | (2,3) | (0,3) | - | - | - | (0,3) |
| základné - 2. stupeň | 147,2 | 5,1 | 14,6 | 14,0 | 14,8 | 16,8 |
| stredné odborné (učňovské) bez mat. | 774,6 | (2,7) | 34,1 | 63,0 | 81,6 | 105,7 |
| úplné stredné odbor.(učňov.) s mat. ^{1/} | 162,7 | (1,1) | 10,9 | 20,4 | 26,4 | 28,7 |
| úplné stredné všeobecné | 112,7 | (1,2) | 12,3 | 10,3 | 13,6 | 16,5 |
| úplné stredné odborné | 923,1 | 5,4 | 89,6 | 109,6 | 116,1 | 133,8 |
| vyššie odborné | 20,7 | - | (0,6) | (1,2) | (2,6) | (3,0) |
| vysokoškolské - 1. stupeň | 73,1 | - | 9,9 | 16,4 | 14,4 | 11,0 |
| vysokoškolské - 2. stupeň | 523,2 | - | 6,3 | 99,9 | 94,3 | 87,4 |
| vysokoškolské - 3. stupeň | 16,0 | - | - | (1,1) | (4,1) | (3,3) |
| bez školského vzdelania | - | - | - | - | - | - |
| Muži | 1 510,4 | 9,5 | 114,0 | 193,5 | 213,8 | 224,9 |
| vzdelanie | | | | | | |
| základné - 1. stupeň | (1,0) | - | - | - | - | (0,3) |
| základné - 2. stupeň | 75,7 | (3,2) | 10,5 | 9,0 | 8,4 | 8,2 |
| stredné odborné (učňovské) bez mat. | 507,9 | (1,9) | 25,6 | 47,2 | 58,4 | 69,1 |
| úplné stredné odbor.(učňov.) s mat. ^{1/} | 104,4 | (1,1) | 8,5 | 15,0 | 16,6 | 16,3 |
| úplné stredné všeobecné | 53,3 | (0,2) | 7,6 | 6,8 | 7,7 | 8,5 |
| úplné stredné odborné | 480,2 | (3,1) | 55,7 | 65,7 | 69,3 | 75,4 |
| vyššie odborné | 6,8 | - | - | (0,6) | (0,9) | (0,7) |
| vysokoškolské - 1. stupeň | 25,9 | - | (3,6) | 5,5 | 6,4 | (3,6) |
| vysokoškolské - 2. stupeň | 248,0 | - | (2,6) | 43,3 | 44,4 | 40,9 |
| vysokoškolské - 3. stupeň | 7,2 | - | - | (0,3) | (1,6) | (1,8) |
| bez školského vzdelania | - | - | - | - | - | - |
| Ženy | 1 245,2 | 6,3 | 64,2 | 142,5 | 154,1 | 181,6 |
| vzdelanie | | | | | | |
| základné - 1. stupeň | (1,4) | (0,3) | - | - | - | - |
| základné - 2. stupeň | 71,6 | (1,9) | (4,1) | 5,0 | 6,4 | 8,7 |
| stredné odborné (učňovské) bez mat. | 266,6 | (0,8) | 8,5 | 15,8 | 23,1 | 36,5 |
| úplné stredné odbor.(učňov.) s mat. ^{1/} | 58,2 | - | (2,4) | 5,5 | 9,8 | 12,4 |
| úplné stredné všeobecné | 59,4 | (1,0) | 4,7 | (3,5) | 5,9 | 8,0 |
| úplné stredné odborné | 442,9 | (2,3) | 33,9 | 43,9 | 46,9 | 58,3 |
| vyššie odborné | 13,8 | - | (0,6) | (0,7) | (1,7) | (2,2) |
| vysokoškolské - 1. stupeň | 47,2 | - | 6,3 | 10,9 | 8,0 | 7,3 |
| vysokoškolské - 2. stupeň | 275,2 | - | (3,7) | 56,5 | 49,9 | 46,5 |
| vysokoškolské - 3. stupeň | 8,8 | - | - | (0,8) | (2,4) | (1,6) |
| bez školského vzdelania | - | - | - | - | - | - |

^{1/} s výučným listom alebo maturitou z nadstavbového štúdia

Thousands

| Age groups | | | | | | Indicator |
|--------------|--------------|--------------|--------------|--------------|-------------|---------------------------------------|
| 40-44 | 45-49 | 50-54 | 55-59 | 60-64 | 65+ | |
| 385,1 | 320,7 | 324,6 | 293,7 | 108,5 | 18,8 | Economically active population |
| | | | | | | Education |
| (0,2) | (0,4) | (0,8) | (0,4) | - | - | Basic - first stage |
| 13,8 | 16,2 | 21,0 | 22,5 | 7,6 | (0,8) | Basic - second stage |
| 124,9 | 101,8 | 111,1 | 108,5 | 37,0 | (4,4) | Secondary vocational without maturita |
| 25,2 | 19,3 | 14,7 | 12,5 | (2,9) | (0,4) | Secondary vocational with maturita |
| 15,4 | 17,0 | 11,8 | 10,0 | (3,3) | (1,3) | Secondary general with maturita |
| 126,7 | 107,1 | 110,1 | 90,4 | 29,6 | 4,6 | Secondary specialised with maturita |
| (1,3) | (2,9) | (2,5) | 4,5 | (1,7) | (0,5) | Higher professional |
| 7,7 | 6,4 | (3,3) | (3,2) | (1,0) | - | University - Bachelor degree |
| 67,8 | 48,6 | 47,8 | 40,4 | 24,4 | 6,4 | University - Master degree |
| (2,2) | (1,0) | (1,5) | (1,3) | (1,1) | (0,5) | University - PhD. degree |
| - | - | - | - | - | - | Without school education |
| 202,3 | 162,1 | 163,9 | 150,0 | 66,2 | 10,4 | Men |
| | | | | | | Education |
| - | - | (0,3) | (0,4) | - | - | Basic - first stage |
| 7,8 | 7,9 | 7,9 | 8,9 | (3,8) | (0,1) | Basic - second stage |
| 76,7 | 60,0 | 69,4 | 69,0 | 27,8 | (2,8) | Secondary vocational without maturita |
| 15,6 | 12,3 | 10,0 | 6,4 | (2,2) | (0,4) | Secondary vocational with maturita |
| 7,8 | 6,3 | 4,7 | (2,6) | (0,8) | (0,2) | Secondary general with maturita |
| 59,2 | 50,3 | 46,8 | 36,9 | 15,0 | (2,8) | Secondary specialised with maturita |
| (0,6) | (1,1) | (0,8) | (1,5) | (0,5) | (0,2) | Higher professional |
| (3,0) | (1,7) | (0,7) | (0,9) | (0,4) | - | University - Bachelor degree |
| 31,0 | 22,3 | 22,4 | 22,9 | 14,7 | (3,4) | University - Master degree |
| (0,6) | (0,2) | (0,7) | (0,5) | (1,1) | (0,5) | University - PhD. degree |
| - | - | - | - | - | - | Without school education |
| 182,8 | 158,6 | 160,7 | 143,8 | 42,3 | 8,4 | Women |
| | | | | | | Education |
| (0,2) | (0,4) | (0,5) | - | - | - | Basic - first stage |
| 6,0 | 8,3 | 13,1 | 13,7 | (3,8) | (0,6) | Basic - second stage |
| 48,2 | 41,8 | 41,6 | 39,5 | 9,2 | (1,6) | Secondary vocational without maturita |
| 9,5 | 7,0 | 4,7 | 6,1 | (0,8) | - | Secondary vocational with maturita |
| 7,6 | 10,7 | 7,0 | 7,4 | (2,5) | (1,1) | Secondary general with maturita |
| 67,5 | 56,8 | 63,3 | 53,5 | 14,7 | (1,7) | Secondary specialised with maturita |
| (0,7) | (1,8) | (1,7) | (3,0) | (1,1) | (0,3) | Higher professional |
| 4,6 | 4,7 | (2,6) | (2,3) | (0,6) | - | University - Bachelor degree |
| 36,9 | 26,3 | 25,4 | 17,5 | 9,6 | (2,9) | University - Master degree |
| (1,7) | (0,8) | (0,8) | (0,8) | - | - | University - PhD. degree |
| - | - | - | - | - | - | Without school education |

Neak1 Ekonomicky neaktívne obyvateľstvo 15-64 podľa posledného zamestnania
Economically inactive population 15-64 by the last job

v tis.

Thousands

| Ukazovateľ | Spolu Total | muži Men | ženy Women | Indicator |
|---|----------------|--------------|---------------|--|
| Ekonomicky neaktívne obyvateľstvo 15-64 | 1 073,5 | 415,7 | 657,7 | Economically inactive population 15-64 |
| z toho | | | | of which |
| mali niekedy zamestnanie | 490,8 | 188,4 | 302,4 | With previous work experience |
| z toho | | | | of which |
| pracovali v zahraničí | 14,1 | (3,7) | 10,4 | With workplace outside the SR |
| dôvod ukončenia posled.zamest. | | | | Main reason for leaving the last job |
| ukončenie podnikania | 7,5 | 4,7 | (2,7) | Stopped own business activities |
| ukončenie činnosti zamestnávateľa | 14,7 | (4,4) | 10,3 | Employer stopped activities |
| prepustenie pre nadbytočnosť | 22,2 | 7,2 | 15,0 | Dismissed due to redundancy |
| prepustenie z iných dôvodov | 5,9 | (3,2) | (2,7) | Dismissed for other reasons |
| ukončenie dočasného zamestnania | 22,5 | 7,3 | 15,1 | A job of limited duration has ended |
| zdravotné dôvody | 146,9 | 68,2 | 78,8 | Health reasons |
| z toho | | | | of which |
| osoby so zdravotným postihnutím | 133,3 | 64,0 | 69,2 | Disabled people |
| osobné alebo rodinné dôvody | 61,8 | 10,9 | 50,9 | Personal reasons |
| štúdium | (1,5) | (0,5) | (0,9) | Education and training |
| odchod do dôchodku | 150,5 | 50,0 | 100,5 | Retirement |
| z toho | | | | of which |
| osoby so zdravotným postihnutím | 8,7 | 4,9 | (3,8) | Disabled people |
| iné dôvody | - | - | - | Other reasons |
| dobu od ukončenia posledného zamest. | | | | Duration of period after leaving the last job |
| do 1 roka (vrátane) | 60,1 | 24,0 | 36,2 | Less than 1 year (including) |
| viac ako 1 rok až 2 roky | 50,8 | 23,1 | 27,7 | More than 1 up to 2 years |
| viac ako 2 roky až 3 roky | 50,9 | 21,5 | 29,4 | More than 2 up to 3 years |
| viac ako 3 roky až 4 roky | 41,3 | 16,6 | 24,7 | More than 3 up to 4 years |
| viac ako 4 roky až 5 rokov | 41,3 | 18,2 | 23,1 | More than 4 up to 5 years |
| viac ako 5 rokov | 246,0 | 85,1 | 161,0 | More than 5 years |
| postavenie v poslednom zamest. | | | | Status in the last job |
| zamestnanci | 287,9 | 105,1 | 182,8 | Employees |
| vo verejnom sektore | 95,0 | 30,6 | 64,4 | Public sector |
| v súkromnom sektore | 192,8 | 74,5 | 118,4 | Private sector |
| samozamestnaní | 24,9 | 14,6 | 10,2 | Self-employment jobs |
| nezistení ^{1/} | 178,1 | 68,7 | 109,4 | Not identified ^{1/} |
| sektor ekonomickej činnosti | | | | Sector of economic activity |
| A Pôdohospodárstvo | 15,0 | 8,2 | 6,9 | A Agriculture |
| B-F Priemysel, stavebníctvo | 120,2 | 66,2 | 54,0 | B-F Industry |
| G-U Služby | 177,5 | 45,3 | 132,2 | G-U Services |
| nezistení ^{1/} | 178,1 | 68,7 | 109,4 | Not identified ^{1/} |
| zamestnanie (SK ISCO-08) | | | | Occupation (ISCO-08) |
| 1 Zákonodarcovia, riadiaci pracovníci | 7,7 | (4,4) | (3,3) | 1 Managers |
| 2 Špecialisti | 18,4 | 5,3 | 13,2 | 2 Professionals |
| 3 Technici a odborní pracovníci | 32,4 | 12,4 | 20,0 | 3 Technicians and associate professionals |
| 4 Administratívni pracovníci | 33,2 | (4,1) | 29,2 | 4 Clerical support workers |
| 5 Pracovníci v službách a v obchode | 69,8 | 14,9 | 54,9 | 5 Service and sales workers |
| 6 Kvalifikovaní pracovníci v poľnohospodárstve, lesníctve a rybárstve | 5,5 | (2,5) | (2,9) | 6 Skilled agricultural, forestry and fishery workers |
| 7 Kvalifikovaní pracovníci a remeselníci | 49,7 | 37,0 | 12,8 | 7 Craft and related trades workers |
| 8 Operátori a montéri strojov a zariadení | 48,8 | 27,2 | 21,5 | 8 Plant and machine operators, and assemblers |
| 9 Pomocníci a nekvalifikovaní pracovníci | 46,3 | 11,2 | 35,0 | 9 Elementary occupations |
| 0 Príslušníci ozbrojených zložiek | (0,9) | (0,8) | (0,1) | 0 Armed forces occupations |
| nezistení ^{1/} | 178,1 | 68,7 | 109,4 | Not identified ^{1/} |

^{1/} vrátane osôb, u ktorých od ukončenia posledného zamestnania prešlo viac ako 8 rokov
(includes persons who did not work more than 8 years)

M1 Miera ekonomickej aktivity obyvateľstva podľa veku a vzdelania
Economic activity rate by age and education

v %

Per cent

| Ukazovateľ | Spolu Total | muži Men | ženy Women | Indicator |
|---|----------------|-------------|---------------|---------------------------------------|
| Spolu | 60,0 | 68,1 | 52,4 | Total |
| vekové skupiny | | | | Age groups |
| 15-19 roční | 5,5 | 6,5 | 4,5 | 15-19 years |
| 20-24 roční | 50,9 | 63,8 | 37,5 | 20-24 years |
| 25-29 roční | 83,2 | 94,0 | 72,0 | 25-29 years |
| 30-34 roční | 84,2 | 95,4 | 72,5 | 30-34 years |
| 35-39 roční | 88,8 | 95,4 | 81,8 | 35-39 years |
| 40-44 roční | 91,9 | 94,7 | 89,0 | 40-44 years |
| 45-49 roční | 90,9 | 91,3 | 90,5 | 45-49 years |
| 50-54 roční | 88,2 | 89,8 | 86,7 | 50-54 years |
| 55-59 roční | 78,7 | 82,8 | 74,9 | 55-59 years |
| 60-64 roční | 29,9 | 39,0 | 21,9 | 60-64 years |
| 65 a viac roční | 2,4 | 3,4 | 1,7 | 65 years and over |
| 15-64 roční | 71,8 | 78,3 | 65,3 | 15-64 years |
| 20-64 roční | 77,2 | 84,3 | 70,1 | 20-64 years |
| 15-24 roční | 30,5 | 37,9 | 22,7 | 15-24 years |
| 25-49 roční | 87,7 | 94,3 | 80,9 | 25-49 years |
| 25-54 roční | 87,8 | 93,6 | 81,8 | 25-54 years |
| 25-64 roční | 80,1 | 86,6 | 73,6 | 25-64 years |
| 25 a viac roční | 64,7 | 73,2 | 56,9 | 25 years and over |
| 50-64 roční | 65,8 | 71,2 | 60,7 | 50-64 years |
| 55-64 roční | 54,6 | 61,6 | 48,3 | 55-64 years |
| vzdelanie | | | | Education |
| základné | 19,5 | 25,7 | 15,5 | Basic |
| stredné odborné (učňovské) bez mat. | 63,8 | 70,3 | 54,3 | Secondary vocational without maturita |
| úplné stredné odbor.(učňov.) s mat. ^{1/} | 77,9 | 85,7 | 67,0 | Secondary vocational with maturita |
| úplné stredné všeobecné | 44,0 | 55,6 | 37,0 | Secondary general with maturita |
| úplné stredné odborné | 71,6 | 79,9 | 64,4 | Secondary specialised with maturita |
| vyššie odborné | 65,0 | 71,8 | 62,2 | Higher professional |
| vysokoškolské - 1. stupeň | 58,7 | 55,7 | 60,4 | University - Bachelor degree |
| vysokoškolské - 2. stupeň | 77,8 | 80,2 | 75,8 | University - Master degree |
| vysokoškolské - 3. stupeň | 77,9 | 78,4 | 77,4 | University - PhD. degree |
| bez školského vzdelania | - | - | - | Without school education |
| vo veku 15-64 | | | | Aged 15-64 |
| základné | 28,0 | 30,5 | 25,8 | Basic |
| stredné odborné (učňovské) bez mat. | 77,9 | 84,1 | 68,4 | Secondary vocational without maturita |
| úplné stredné odbor.(učňov.) s mat. ^{1/} | 85,2 | 91,9 | 75,4 | Secondary vocational with maturita |
| úplné stredné všeobecné | 50,4 | 60,5 | 43,8 | Secondary general with maturita |
| úplné stredné odborné | 82,6 | 89,5 | 76,3 | Secondary specialised with maturita |
| vyššie odborné | 82,0 | 87,6 | 79,5 | Higher professional |
| vysokoškolské - 1. stupeň | 59,3 | 56,5 | 61,0 | University - Bachelor degree |
| vysokoškolské - 2. stupeň | 87,2 | 92,7 | 82,7 | University - Master degree |
| vysokoškolské - 3. stupeň | 88,3 | 92,8 | 85,2 | University - PhD. degree |
| bez školského vzdelania | - | - | - | Without school education |
| vo veku 20-64 | | | | Aged 20-64 |
| základné | 52,3 | 61,9 | 44,9 | Basic |
| stredné odborné (učňovské) bez mat. | 78,0 | 84,3 | 68,4 | Secondary vocational without maturita |
| úplné stredné odbor.(učňov.) s mat. ^{1/} | 85,2 | 92,0 | 75,4 | Secondary vocational with maturita |
| úplné stredné všeobecné | 52,6 | 62,3 | 46,0 | Secondary general with maturita |
| úplné stredné odborné | 82,8 | 89,7 | 76,5 | Secondary specialised with maturita |
| vyššie odborné | 82,0 | 87,6 | 79,5 | Higher professional |
| vysokoškolské - 1. stupeň | 59,3 | 56,5 | 61,0 | University - Bachelor degree |
| vysokoškolské - 2. stupeň | 87,2 | 92,7 | 82,7 | University - Master degree |
| vysokoškolské - 3. stupeň | 88,3 | 92,8 | 85,2 | University - PhD. degree |
| bez školského vzdelania | - | - | - | Without school education |

^{1/} s výučným listom alebo maturitou z nadstavbového štúdia

M2 Miera zamestnanosti podľa veku a vzdelania
Employment rate by age and education

v %

Per cent

| Ukazovateľ | Spolu Total | muži Men | ženy Women | Indicator |
|---|----------------|-------------|---------------|---------------------------------------|
| Spolu | 54,2 | 62,3 | 46,7 | Total |
| vekové skupiny | | | | Age groups |
| 15-19 roční | 3,5 | 3,9 | (3,1) | 15-19 years |
| 20-24 roční | 41,1 | 53,7 | 28,0 | 20-24 years |
| 25-29 roční | 73,7 | 84,6 | 62,3 | 25-29 years |
| 30-34 roční | 76,6 | 88,2 | 64,3 | 30-34 years |
| 35-39 roční | 81,3 | 89,2 | 72,9 | 35-39 years |
| 40-44 roční | 86,1 | 89,5 | 82,7 | 40-44 years |
| 45-49 roční | 84,7 | 86,2 | 83,2 | 45-49 years |
| 50-54 roční | 80,4 | 81,7 | 79,1 | 50-54 years |
| 55-59 roční | 70,0 | 74,7 | 65,5 | 55-59 years |
| 60-64 roční | 27,1 | 35,0 | 20,2 | 60-64 years |
| 65 a viac roční | 2,3 | 3,3 | 1,6 | 65 years and over |
| 15-64 roční | 64,9 | 71,6 | 58,1 | 15-64 years |
| 20-64 roční | 69,9 | 77,2 | 62,5 | 20-64 years |
| 15-24 roční | 24,2 | 31,2 | 16,9 | 15-24 years |
| 25-49 roční | 80,4 | 87,7 | 72,8 | 25-49 years |
| 25-54 roční | 80,4 | 86,8 | 73,7 | 25-54 years |
| 25-64 roční | 73,0 | 79,9 | 66,2 | 25-64 years |
| 25 a viac roční | 59,0 | 67,6 | 51,2 | 25 years and over |
| 50-64 roční | 59,3 | 64,5 | 54,5 | 50-64 years |
| 55-64 roční | 48,8 | 55,5 | 42,8 | 55-64 years |
| vzdelanie | | | | Education |
| základné | 13,1 | 17,6 | 10,2 | Basic |
| stredné odborné (učňovské) bez mat. | 56,3 | 62,9 | 46,6 | Secondary vocational without maturita |
| úplné stredné odbor.(učňov.) s mat. ^{1/} | 69,3 | 78,5 | 56,3 | Secondary vocational with maturita |
| úplné stredné všeobecné | 39,8 | 50,9 | 33,1 | Secondary general with maturita |
| úplné stredné odborné | 66,7 | 75,7 | 58,9 | Secondary specialised with maturita |
| vyššie odborné | 63,4 | 71,8 | 59,8 | Higher professional |
| vysokoškolské - 1. stupeň | 54,3 | 50,2 | 56,7 | University - Bachelor degree |
| vysokoškolské - 2. stupeň | 73,8 | 77,0 | 71,1 | University - Master degree |
| vysokoškolské - 3. stupeň | 77,1 | 76,7 | 77,4 | University - PhD. degree |
| bez školského vzdelania | - | - | - | Without school education |
| vo veku 15-64 | | | | Aged 15-64 |
| základné | 18,8 | 20,8 | 17,1 | Basic |
| stredné odborné (učňovské) bez mat. | 68,8 | 75,3 | 58,6 | Secondary vocational without maturita |
| úplné stredné odbor.(učňov.) s mat. ^{1/} | 75,7 | 84,2 | 63,3 | Secondary vocational with maturita |
| úplné stredné všeobecné | 45,5 | 55,4 | 39,1 | Secondary general with maturita |
| úplné stredné odborné | 76,9 | 84,7 | 69,8 | Secondary specialised with maturita |
| vyššie odborné | 79,8 | 87,6 | 76,3 | Higher professional |
| vysokoškolské - 1. stupeň | 54,9 | 51,0 | 57,2 | University - Bachelor degree |
| vysokoškolské - 2. stupeň | 82,6 | 89,0 | 77,5 | University - Master degree |
| vysokoškolské - 3. stupeň | 87,4 | 90,7 | 85,2 | University - PhD. degree |
| bez školského vzdelania | - | - | - | Without school education |
| vo veku 20-64 | | | | Aged 20-64 |
| základné | 35,7 | 43,1 | 30,0 | Basic |
| stredné odborné (učňovské) bez mat. | 68,9 | 75,5 | 58,7 | Secondary vocational without maturita |
| úplné stredné odbor.(učňov.) s mat. ^{1/} | 76,1 | 84,9 | 63,3 | Secondary vocational with maturita |
| úplné stredné všeobecné | 47,5 | 57,0 | 41,0 | Secondary general with maturita |
| úplné stredné odborné | 77,2 | 85,1 | 70,0 | Secondary specialised with maturita |
| vyššie odborné | 79,8 | 87,6 | 76,3 | Higher professional |
| vysokoškolské - 1. stupeň | 54,9 | 51,0 | 57,2 | University - Bachelor degree |
| vysokoškolské - 2. stupeň | 82,6 | 89,0 | 77,5 | University - Master degree |
| vysokoškolské - 3. stupeň | 87,4 | 90,7 | 85,2 | University - PhD. degree |
| bez školského vzdelania | - | - | - | Without school education |

^{1/} s výučným listom alebo maturitou z nadstavbového štúdia

M3 Miera nezamestnanosti podľa veku a vzdelania
Unemployment rate by age and education

v %

Per cent

| Ukazovateľ | Spolu Total | muži Men | ženy Women | Indicator |
|---|----------------|-------------|---------------|---------------------------------------|
| Spolu | 9,6 | 8,5 | 10,9 | Total |
| vekové skupiny | | | | Age groups |
| 15-19 roční | 35,7 | (39,2) | (30,4) | 15-19 years |
| 20-24 roční | 19,3 | 15,9 | 25,2 | 20-24 years |
| 25-29 roční | 11,5 | 10,0 | 13,4 | 25-29 years |
| 30-34 roční | 9,1 | 7,5 | 11,3 | 30-34 years |
| 35-39 roční | 8,5 | 6,5 | 10,9 | 35-39 years |
| 40-44 roční | 6,3 | 5,5 | 7,1 | 40-44 years |
| 45-49 roční | 6,9 | 5,6 | 8,2 | 45-49 years |
| 50-54 roční | 8,9 | 9,0 | 8,8 | 50-54 years |
| 55-59 roční | 11,1 | 9,8 | 12,5 | 55-59 years |
| 60-64 roční | 9,2 | 10,1 | (7,9) | 60-64 years |
| 65 a viac roční | (4,2) | (2,9) | (5,9) | 65 years and over |
| 15-64 roční | 9,6 | 8,5 | 11,0 | 15-64 years |
| 20-64 roční | 9,5 | 8,4 | 10,9 | 20-64 years |
| 15-24 roční | 20,6 | 17,7 | 25,7 | 15-24 years |
| 25-49 roční | 8,4 | 7,0 | 10,0 | 25-49 years |
| 25-54 roční | 8,5 | 7,3 | 9,8 | 25-54 years |
| 25-64 roční | 8,8 | 7,7 | 10,1 | 25-64 years |
| 25 a viac roční | 8,8 | 7,7 | 10,1 | 25 years and over |
| 50-64 roční | 9,8 | 9,5 | 10,2 | 50-64 years |
| 55-64 roční | 10,6 | 9,9 | 11,4 | 55-64 years |
| vzdelanie | | | | Education |
| základné | 32,8 | 31,6 | 33,9 | Basic |
| stredné odborné (učňovské) bez mat. | 11,7 | 10,4 | 14,2 | Secondary vocational without maturita |
| úplné stredné odbor.(učňov.) s mat. ^{1/} | 11,1 | 8,3 | 15,9 | Secondary vocational with maturita |
| úplné stredné všeobecné | 9,5 | 8,4 | 10,5 | Secondary general with maturita |
| úplné stredné odborné | 6,8 | 5,3 | 8,5 | Secondary specialised with maturita |
| vyššie odborné | (2,6) | - | (3,8) | Higher professional |
| vysokoškolské - 1. stupeň | 7,5 | (9,7) | (6,3) | University - Bachelor degree |
| vysokoškolské - 2. stupeň | 5,2 | 4,1 | 6,2 | University - Master degree |
| vysokoškolské - 3. stupeň | (0,9) | (2,1) | - | University - PhD. degree |
| bez školského vzdelania | - | - | - | Without school education |
| vo veku 15-64 | | | | Aged 15-64 |
| základné | 32,7 | 31,7 | 33,8 | Basic |
| stredné odborné (učňovské) bez mat. | 11,8 | 10,5 | 14,2 | Secondary vocational without maturita |
| úplné stredné odbor.(učňov.) s mat. ^{1/} | 11,1 | 8,4 | 15,9 | Secondary vocational with maturita |
| úplné stredné všeobecné | 9,6 | 8,4 | 10,7 | Secondary general with maturita |
| úplné stredné odborné | 6,9 | 5,3 | 8,6 | Secondary specialised with maturita |
| vyššie odborné | (2,6) | - | (3,9) | Higher professional |
| vysokoškolské - 1. stupeň | 7,5 | (9,7) | (6,3) | University - Bachelor degree |
| vysokoškolské - 2. stupeň | 5,2 | 4,0 | 6,2 | University - Master degree |
| vysokoškolské - 3. stupeň | (1,0) | (2,2) | - | University - PhD. degree |
| bez školského vzdelania | - | - | - | Without school education |
| vo veku 20-64 | | | | Aged 20-64 |
| základné | 31,7 | 30,3 | 33,2 | Basic |
| stredné odborné (učňovské) bez mat. | 11,8 | 10,5 | 14,2 | Secondary vocational without maturita |
| úplné stredné odbor.(učňov.) s mat. ^{1/} | 10,7 | 7,8 | 15,9 | Secondary vocational with maturita |
| úplné stredné všeobecné | 9,7 | 8,5 | 10,9 | Secondary general with maturita |
| úplné stredné odborné | 6,7 | 5,2 | 8,4 | Secondary specialised with maturita |
| vyššie odborné | (2,6) | - | (3,9) | Higher professional |
| vysokoškolské - 1. stupeň | 7,5 | (9,7) | (6,3) | University - Bachelor degree |
| vysokoškolské - 2. stupeň | 5,2 | 4,0 | 6,2 | University - Master degree |
| vysokoškolské - 3. stupeň | (1,0) | (2,2) | - | University - PhD. degree |
| bez školského vzdelania | - | - | - | Without school education |

^{1/} s výučným listom alebo maturitou z nadstavbového štúdia

P1 Pracujúci podľa vzdelania a veku
Employed by education and age

v tis.

| Ukazovateľ | Spolu Total | Vekové skupiny | | | | |
|---|----------------|----------------|--------------|--------------|--------------|--------------|
| | | 15-19 | 20-24 | 25-29 | 30-34 | 35-39 |
| Pracujúci | 2 490,8 | 10,1 | 143,9 | 297,4 | 334,4 | 372,1 |
| vzdelanie | | | | | | |
| základné | 100,6 | (2,2) | 8,1 | 5,4 | 10,5 | 12,8 |
| stredné odborné (učňovské) bez maturity | 683,7 | (2,2) | 28,1 | 52,8 | 72,0 | 93,2 |
| úplné stredné odbor.(učňov.) s mat. ^{1/} | 144,7 | (0,4) | 8,3 | 19,1 | 22,1 | 25,1 |
| úplné stredné všeobecné | 102,0 | (1,2) | 8,6 | 10,0 | 13,3 | 15,0 |
| úplné stredné odborné | 860,0 | (4,0) | 77,7 | 101,0 | 107,2 | 127,2 |
| vyššie odborné | 20,2 | - | (0,6) | (1,2) | (2,3) | (3,0) |
| vysokoškolské - 1. stupeň | 67,7 | - | 8,1 | 15,2 | 13,4 | 10,3 |
| vysokoškolské - 2. stupeň | 496,3 | - | (4,4) | 91,7 | 89,6 | 82,2 |
| vysokoškolské - 3. stupeň | 15,8 | - | - | (1,1) | (4,1) | (3,3) |
| bez školského vzdelania | - | - | - | - | - | - |
| Muži | 1 381,9 | 5,8 | 95,8 | 174,0 | 197,7 | 210,4 |
| vzdelanie | | | | | | |
| základné | 52,4 | (1,2) | 6,4 | (4,2) | 6,9 | 7,1 |
| stredné odborné (učňovské) bez maturity | 454,9 | (1,4) | 21,6 | 41,3 | 51,6 | 62,0 |
| úplné stredné odbor.(učňov.) s mat. ^{1/} | 95,7 | (0,4) | 6,7 | 14,4 | 14,8 | 15,4 |
| úplné stredné všeobecné | 48,8 | (0,2) | 5,7 | 6,8 | 7,7 | 7,6 |
| úplné stredné odborné | 454,8 | (2,5) | 50,4 | 60,5 | 65,6 | 72,6 |
| vyššie odborné | 6,8 | - | - | (0,6) | (0,9) | (0,7) |
| vysokoškolské - 1. stupeň | 23,4 | - | (3,1) | 5,3 | 5,5 | (3,3) |
| vysokoškolské - 2. stupeň | 238,0 | - | (1,9) | 40,7 | 43,1 | 39,9 |
| vysokoškolské - 3. stupeň | 7,0 | - | - | (0,3) | (1,6) | (1,8) |
| bez školského vzdelania | - | - | - | - | - | - |
| Ženy | 1 108,9 | (4,4) | 48,0 | 123,4 | 136,7 | 161,7 |
| vzdelanie | | | | | | |
| základné | 48,2 | (1,1) | (1,7) | (1,2) | (3,6) | 5,7 |
| stredné odborné (učňovské) bez maturity | 228,8 | (0,8) | 6,4 | 11,5 | 20,4 | 31,2 |
| úplné stredné odbor.(učňov.) s mat. ^{1/} | 49,0 | - | (1,5) | 4,8 | 7,3 | 9,7 |
| úplné stredné všeobecné | 53,2 | (1,0) | (2,9) | (3,1) | 5,6 | 7,4 |
| úplné stredné odborné | 405,2 | (1,5) | 27,3 | 40,5 | 41,5 | 54,7 |
| vyššie odborné | 13,3 | - | (0,6) | (0,7) | (1,4) | (2,2) |
| vysokoškolské - 1. stupeň | 44,3 | - | 5,1 | 10,0 | 8,0 | 7,0 |
| vysokoškolské - 2. stupeň | 258,3 | - | (2,5) | 51,0 | 46,4 | 42,2 |
| vysokoškolské - 3. stupeň | 8,8 | - | - | (0,8) | (2,4) | (1,6) |
| bez školského vzdelania | - | - | - | - | - | - |

^{1/} s výučným listom alebo maturitou z nadstavbového štúdia

Thousands

| Age groups | | | | | | Indicator |
|--------------|--------------|--------------|--------------|-------------|-------------|---------------------------------------|
| 40-44 | 45-49 | 50-54 | 55-59 | 60-64 | 65+ | |
| 360,9 | 298,7 | 295,7 | 261,2 | 98,5 | 18,0 | Employed |
| | | | | | | Education |
| 9,4 | 12,7 | 16,1 | 16,8 | 6,1 | (0,5) | Basic |
| 115,6 | 91,8 | 97,6 | 93,8 | 32,3 | (4,2) | Secondary vocational without maturita |
| 24,0 | 18,1 | 13,4 | 11,0 | (2,7) | (0,4) | Secondary vocational with maturita |
| 14,3 | 15,6 | 9,9 | 9,5 | (3,3) | (1,3) | Secondary general with maturita |
| 119,9 | 103,3 | 104,8 | 83,0 | 27,5 | (4,4) | Secondary specialised with maturita |
| (1,3) | (2,9) | (2,5) | (4,3) | (1,7) | (0,5) | Higher professional |
| 7,5 | 5,9 | (3,3) | (3,2) | (0,8) | - | University - Bachelor degree |
| 66,7 | 47,4 | 46,6 | 38,3 | 23,1 | 6,2 | University - Master degree |
| (2,2) | (1,0) | (1,5) | (1,3) | (0,9) | (0,5) | University - PhD. degree |
| - | - | - | - | - | - | Without school education |
| 191,1 | 153,1 | 149,1 | 135,3 | 59,5 | 10,1 | Men |
| | | | | | | Education |
| (4,4) | 6,3 | 5,9 | 7,0 | (2,9) | (0,1) | Basic |
| 71,4 | 55,7 | 61,8 | 60,5 | 24,6 | (2,8) | Secondary vocational without maturita |
| 15,3 | 11,7 | 8,7 | 5,9 | (2,0) | (0,4) | Secondary vocational with maturita |
| 7,2 | 6,0 | (4,0) | (2,6) | (0,8) | (0,2) | Secondary general with maturita |
| 58,2 | 48,8 | 45,0 | 34,7 | 13,7 | (2,7) | Secondary specialised with maturita |
| (0,6) | (1,1) | (0,8) | (1,5) | (0,5) | (0,2) | Higher professional |
| (2,8) | (1,7) | (0,7) | (0,9) | (0,2) | - | University - Bachelor degree |
| 30,5 | 21,6 | 21,4 | 21,7 | 13,8 | (3,3) | University - Master degree |
| (0,6) | (0,2) | (0,7) | (0,5) | (0,9) | (0,5) | University - PhD. degree |
| - | - | - | - | - | - | Without school education |
| 169,8 | 145,6 | 146,6 | 125,8 | 39,0 | 7,9 | Women |
| | | | | | | Education |
| 5,0 | 6,4 | 10,2 | 9,8 | (3,1) | (0,3) | Basic |
| 44,2 | 36,2 | 35,7 | 33,3 | 7,7 | (1,4) | Secondary vocational without maturita |
| 8,6 | 6,4 | 4,7 | 5,1 | (0,8) | - | Secondary vocational with maturita |
| 7,1 | 9,6 | 5,9 | 6,9 | (2,5) | (1,1) | Secondary general with maturita |
| 61,7 | 54,5 | 59,7 | 48,3 | 13,8 | (1,7) | Secondary specialised with maturita |
| (0,7) | (1,8) | (1,7) | (2,8) | (1,1) | (0,3) | Higher professional |
| 4,6 | (4,2) | (2,6) | (2,3) | (0,6) | - | University - Bachelor degree |
| 36,2 | 25,8 | 25,2 | 16,7 | 9,3 | (2,9) | University - Master degree |
| (1,7) | (0,8) | (0,8) | (0,8) | - | - | University - PhD. degree |
| - | - | - | - | - | - | Without school education |

P2 Pracujúci podľa postavenia v zamestnaní a vzdelania
Employed by status in employment and education

v tis.

| Ukazovateľ | Spolu Total | Vzdelanie | | | | |
|---|----------------|--------------|--|---|-------------------------------|-----------------------------|
| | | základné | stredné odborné (učňovské) bez mat. | úplné stredné odb. (učňovské) s mat. ^{1/} | úplné stredné všeobecné | úplné stredné odborné |
| | | Basic | Secondary vocational | | Secondary | |
| | | | without maturita | with maturita | general with mat. | specialised with mat. |
| Pracujúci | 2 490,8 | 100,6 | 683,7 | 144,7 | 102,0 | 860,0 |
| zamestnanci | 2 109,5 | 95,4 | 573,2 | 116,6 | 84,1 | 734,1 |
| zam.v štátnom podniku | 667,0 | 45,1 | 114,8 | 25,2 | 25,5 | 200,9 |
| zam.v súkromnom podniku | 1 392,4 | 48,0 | 437,7 | 88,0 | 57,9 | 517,7 |
| zam.v družstve (poľn.al.inom) | 32,0 | (1,6) | 17,6 | (1,8) | (0,4) | 9,0 |
| zam.v inom type organizácie | 14,6 | (0,7) | (2,2) | (1,2) | (0,3) | 4,6 |
| členovia produkčných družstiev | (3,5) | - | (0,9) | (0,3) | - | (2,0) |
| samozamestnaní | 381,3 | 5,1 | 110,5 | 28,1 | 17,8 | 125,8 |
| podnikatelia | 378,1 | 5,0 | 109,5 | 28,1 | 17,8 | 124,6 |
| podn.bez zamestnancov | 302,2 | (4,3) | 95,6 | 23,9 | 13,8 | 99,7 |
| podn.so zamestnancami | 75,9 | (0,7) | 13,9 | (4,2) | (4,0) | 24,9 |
| vypomáhajúci členovia domácnosti podnikateľov | (3,2) | (0,2) | (1,0) | - | - | (1,3) |
| Muži | 1 381,9 | 52,4 | 454,9 | 95,7 | 48,8 | 454,8 |
| zamestnanci | 1 118,5 | 49,2 | 367,3 | 73,9 | 38,1 | 372,0 |
| zam.v štátnom podniku | 271,0 | 19,9 | 63,1 | 14,9 | 10,0 | 74,0 |
| zam.v súkromnom podniku | 820,2 | 27,5 | 291,0 | 57,3 | 27,9 | 290,5 |
| zam.v družstve (poľn.al.inom) | 19,5 | (1,4) | 11,7 | (1,3) | (0,2) | (4,2) |
| zam.v inom type organizácie | 6,2 | (0,3) | (1,0) | - | - | (2,7) |
| členovia produkčných družstiev | (1,7) | - | (0,5) | (0,3) | - | (0,6) |
| samozamestnaní | 263,4 | (3,2) | 87,6 | 21,8 | 10,7 | 82,8 |
| podnikatelia | 262,8 | (3,2) | 87,4 | 21,8 | 10,7 | 82,7 |
| podn.bez zamestnancov | 207,5 | (2,8) | 77,4 | 18,6 | 7,1 | 65,3 |
| podn.so zamestnancami | 55,3 | (0,4) | 10,0 | (3,2) | (3,6) | 17,4 |
| vypomáhajúci členovia domácnosti podnikateľov | (0,6) | - | (0,2) | - | - | (0,1) |
| Ženy | 1 108,9 | 48,2 | 228,8 | 49,0 | 53,2 | 405,2 |
| zamestnanci | 991,0 | 46,2 | 206,0 | 42,7 | 46,0 | 362,1 |
| zam.v štátnom podniku | 396,0 | 25,2 | 51,7 | 10,3 | 15,6 | 126,9 |
| zam.v súkromnom podniku | 572,2 | 20,5 | 146,7 | 30,7 | 29,9 | 227,2 |
| zam.v družstve (poľn.al.inom) | 12,5 | (0,2) | 5,9 | (0,5) | (0,2) | 4,8 |
| zam.v inom type organizácie | 8,4 | (0,4) | (1,2) | (1,2) | (0,3) | (1,9) |
| členovia produkčných družstiev | (1,8) | - | (0,4) | - | - | (1,3) |
| samozamestnaní | 118,0 | (1,9) | 22,9 | 6,3 | 7,2 | 43,1 |
| podnikatelia | 115,4 | (1,7) | 22,1 | 6,3 | 7,2 | 41,9 |
| podn.bez zamestnancov | 94,7 | (1,5) | 18,2 | 5,3 | 6,8 | 34,3 |
| podn.so zamestnancami | 20,6 | (0,2) | (3,9) | (1,0) | (0,4) | 7,6 |
| vypomáhajúci členovia domácnosti podnikateľov | (2,6) | (0,2) | (0,8) | - | - | (1,2) |

^{1/} s výučným listom alebo maturitou z nadstavbového štúdia

Thousands

| Education | | | | | Indicator |
|---------------------|---------------------------|---------------------------|---------------------------|--------------------------|-------------------------------------|
| vyššie odborné | vysokoškolské - 1. stupeň | vysokoškolské - 2. stupeň | vysokoškolské - 3. stupeň | bez školského vzdelania | |
| Higher professional | University | | | Without school education | |
| | Bachelor degree | Master degree | PhD. degree | | |
| 20,2 | 67,7 | 496,3 | 15,8 | - | Employed |
| 16,9 | 59,4 | 414,9 | 14,7 | - | Employees |
| 11,3 | 30,2 | 204,2 | 9,6 | - | In state enterprise |
| 5,6 | 28,2 | 204,9 | (4,4) | - | In private enterprise |
| - | - | (1,5) | (0,2) | - | In co-operative farm or.organis. |
| - | (1,0) | (4,1) | (0,5) | - | In other type of organisation |
| - | - | (0,3) | - | - | Members of productive co-operatives |
| (3,2) | 8,2 | 81,3 | (1,1) | - | Self-employment jobs |
| (3,2) | 8,2 | 80,6 | (1,1) | - | Self-employed |
| (2,5) | 6,9 | 54,6 | (0,9) | - | Self-empl.without employees |
| (0,7) | (1,3) | 25,9 | (0,3) | - | Self-empl.with employees |
| - | - | (0,8) | - | - | Contributing family workers |
| 6,8 | 23,4 | 238,0 | 7,0 | - | Men |
| 5,8 | 19,2 | 186,2 | 6,8 | - | Employees |
| 4,7 | 9,8 | 70,2 | (4,4) | - | In state enterprise |
| (1,1) | 9,1 | 113,5 | (2,2) | - | In private enterprise |
| - | - | (0,4) | (0,2) | - | In co-operative farm or.organis. |
| - | (0,3) | (1,8) | - | - | In other type of organisation |
| - | - | (0,3) | - | - | Members of productive co-operatives |
| (1,1) | (4,2) | 51,8 | (0,3) | - | Self-employment jobs |
| (1,1) | (4,2) | 51,5 | (0,3) | - | Self-employed |
| (0,5) | (3,0) | 32,8 | - | - | Self-empl.without employees |
| (0,5) | (1,2) | 18,7 | (0,3) | - | Self-empl.with employees |
| - | - | (0,3) | - | - | Contributing family workers |
| 13,3 | 44,3 | 258,3 | 8,8 | - | Women |
| 11,1 | 40,2 | 228,7 | 7,9 | - | Employees |
| 6,7 | 20,4 | 134,0 | 5,2 | - | In state enterprise |
| 4,5 | 19,2 | 91,3 | (2,2) | - | In private enterprise |
| - | - | (1,1) | - | - | In co-operative farm or.organis. |
| - | (0,6) | (2,3) | (0,5) | - | In other type of organisation |
| - | - | - | - | - | Members of productive co-operatives |
| (2,2) | (4,0) | 29,6 | (0,9) | - | Self-employment jobs |
| (2,2) | (4,0) | 29,0 | (0,9) | - | Self-employed |
| (2,0) | (3,9) | 21,8 | (0,9) | - | Self-empl.without employees |
| (0,2) | (0,1) | 7,2 | - | - | Self-empl.with employees |
| - | - | (0,5) | - | - | Contributing family workers |

P3 Pracujúci podľa postavenia v zamestnaní a veku
Employed by status in employment and age

v tis.

| Ukazovateľ | Spolu Total | Vekové skupiny | | | | |
|---|----------------|----------------|--------------|--------------|--------------|--------------|
| | | 15-19 | 20-24 | 25-29 | 30-34 | 35-39 |
| Pracujúci | 2 490,8 | 10,1 | 143,9 | 297,4 | 334,4 | 372,1 |
| zamestnanci | 2 109,5 | 9,9 | 132,0 | 263,2 | 287,4 | 312,2 |
| zam.v štátnom podniku | 667,0 | (0,9) | 19,4 | 57,8 | 76,5 | 94,9 |
| zam.v súkromnom podniku | 1 392,4 | 9,0 | 110,0 | 200,5 | 206,1 | 212,0 |
| zam.v družstve (poľn.al.inom) | 32,0 | - | (1,3) | (3,3) | (0,9) | (3,1) |
| zam.v inom type organizácie | 14,6 | - | (1,0) | (1,6) | (3,6) | (2,3) |
| členovia produkčných družstiev | (3,5) | - | (0,2) | - | (0,3) | - |
| samozamestnaní | 381,3 | (0,2) | 11,9 | 34,3 | 47,0 | 59,9 |
| podnikatelia | 378,1 | (0,2) | 11,6 | 34,3 | 46,7 | 59,2 |
| podn.bez zamestnancov | 302,2 | (0,2) | 11,4 | 30,3 | 39,4 | 49,8 |
| podn.so zamestnancami | 75,9 | - | (0,2) | (3,9) | 7,3 | 9,4 |
| vypomáhajúci členovia domácnosti podnikateľov | (3,2) | - | (0,3) | - | (0,3) | (0,7) |
| Muži | 1 381,9 | 5,8 | 95,8 | 174,0 | 197,7 | 210,4 |
| zamestnanci | 1 118,5 | 5,6 | 85,7 | 147,3 | 165,2 | 165,8 |
| zam.v štátnom podniku | 271,0 | (0,4) | 11,7 | 24,4 | 39,3 | 39,9 |
| zam.v súkromnom podniku | 820,2 | 5,2 | 72,3 | 118,8 | 123,4 | 124,4 |
| zam.v družstve (poľn.al.inom) | 19,5 | - | (1,0) | (2,9) | (0,3) | (0,9) |
| zam.v inom type organizácie | 6,2 | - | (0,7) | (1,2) | (1,9) | (0,7) |
| členovia produkčných družstiev | (1,7) | - | - | - | (0,3) | - |
| samozamestnaní | 263,4 | (0,2) | 10,2 | 26,7 | 32,6 | 44,5 |
| podnikatelia | 262,8 | (0,2) | 10,2 | 26,7 | 32,3 | 44,5 |
| podn.bez zamestnancov | 207,5 | (0,2) | 10,0 | 23,1 | 26,4 | 37,4 |
| podn.so zamestnancami | 55,3 | - | (0,2) | (3,6) | 5,9 | 7,1 |
| vypomáhajúci členovia domácnosti podnikateľov | (0,6) | - | - | - | (0,3) | - |
| Ženy | 1 108,9 | (4,4) | 48,0 | 123,4 | 136,7 | 161,7 |
| zamestnanci | 991,0 | (4,4) | 46,3 | 115,9 | 122,3 | 146,3 |
| zam.v štátnom podniku | 396,0 | (0,5) | 7,7 | 33,4 | 37,3 | 55,0 |
| zam.v súkromnom podniku | 572,2 | (3,9) | 37,7 | 81,8 | 82,7 | 87,5 |
| zam.v družstve (poľn.al.inom) | 12,5 | - | (0,3) | (0,3) | (0,6) | (2,2) |
| zam.v inom type organizácie | 8,4 | - | (0,3) | (0,4) | (1,6) | (1,6) |
| členovia produkčných družstiev | (1,8) | - | (0,2) | - | - | - |
| samozamestnaní | 118,0 | - | (1,7) | 7,6 | 14,4 | 15,4 |
| podnikatelia | 115,4 | - | (1,5) | 7,6 | 14,4 | 14,7 |
| podn.bez zamestnancov | 94,7 | - | (1,5) | 7,2 | 13,0 | 12,4 |
| podn.so zamestnancami | 20,6 | - | - | (0,3) | (1,4) | (2,3) |
| vypomáhajúci členovia domácnosti podnikateľov | (2,6) | - | (0,3) | - | - | (0,7) |

Thousands

| Age groups | | | | | | Indicator |
|--------------|--------------|--------------|--------------|-------------|-------------|-------------------------------------|
| 40-44 | 45-49 | 50-54 | 55-59 | 60-64 | 65+ | |
| 360,9 | 298,7 | 295,7 | 261,2 | 98,5 | 18,0 | Employed |
| 298,2 | 243,9 | 248,5 | 221,5 | 80,5 | 12,2 | Employees |
| 97,0 | 92,9 | 98,9 | 88,9 | 35,2 | 4,6 | In public sector |
| 194,7 | 145,4 | 140,4 | 125,6 | 42,1 | 6,6 | In private enterprise |
| (3,4) | (3,9) | 6,9 | 6,0 | (2,8) | (0,5) | In co-operative farm or.organis. |
| (2,0) | (0,7) | (1,9) | (0,8) | (0,3) | (0,5) | In other type of organisation |
| | | | | | | Members of productive co-operatives |
| (1,1) | (1,0) | (0,4) | (0,2) | (0,2) | - | |
| 62,6 | 54,8 | 47,2 | 39,6 | 18,0 | 5,8 | Self-employment jobs |
| 61,9 | 54,8 | 47,0 | 39,2 | 17,5 | 5,7 | Self-employed |
| 48,3 | 42,4 | 37,2 | 28,2 | 10,9 | (4,1) | Self-empl.without employees |
| 13,6 | 12,4 | 9,8 | 11,0 | 6,6 | (1,7) | Self-empl.with employees |
| | | | | | | Contributing family workers |
| (0,7) | - | (0,3) | (0,4) | (0,5) | (0,1) | |
| 191,1 | 153,1 | 149,1 | 135,3 | 59,5 | 10,1 | Men |
| 148,7 | 117,8 | 120,4 | 107,9 | 48,0 | 6,2 | Employees |
| 36,8 | 33,5 | 33,0 | 33,4 | 16,3 | (2,4) | In public sector |
| 108,9 | 81,9 | 81,6 | 71,0 | 29,6 | (3,2) | In private enterprise |
| (1,8) | (2,5) | 4,9 | (3,1) | (1,9) | (0,3) | In co-operative farm or.organis. |
| (0,6) | - | (0,5) | (0,2) | - | (0,3) | In other type of organisation |
| | | | | | | Members of productive co-operatives |
| (0,6) | - | (0,4) | (0,2) | (0,2) | - | |
| 42,4 | 35,3 | 28,7 | 27,4 | 11,5 | (3,9) | Self-employment jobs |
| 42,4 | 35,3 | 28,7 | 27,2 | 11,5 | (3,8) | Self-employed |
| 32,5 | 27,5 | 21,2 | 19,6 | 6,6 | (3,0) | Self-empl.without employees |
| 9,8 | 7,8 | 7,6 | 7,6 | 4,9 | (0,8) | Self-empl.with employees |
| | | | | | | Contributing family workers |
| - | - | - | (0,2) | - | (0,1) | |
| 169,8 | 145,6 | 146,6 | 125,8 | 39,0 | 7,9 | Women |
| 149,5 | 126,1 | 128,1 | 113,6 | 32,5 | 6,0 | Employees |
| 60,2 | 59,5 | 65,8 | 55,5 | 18,9 | (2,2) | In public sector |
| 85,8 | 63,5 | 58,9 | 54,6 | 12,4 | (3,4) | In private enterprise |
| (1,6) | (1,4) | (2,0) | (2,9) | (0,9) | (0,2) | In co-operative farm or.organis. |
| (1,4) | (0,7) | (1,3) | (0,6) | (0,3) | (0,2) | In other type of organisation |
| | | | | | | Members of productive co-operatives |
| (0,5) | (1,0) | - | - | - | - | |
| 20,3 | 19,5 | 18,5 | 12,2 | 6,5 | (1,9) | Self-employment jobs |
| 19,5 | 19,5 | 18,3 | 12,0 | 6,0 | (1,9) | Self-employed |
| 15,8 | 15,0 | 16,0 | 8,6 | (4,3) | (1,0) | Self-empl.without employees |
| (3,8) | 4,6 | (2,3) | (3,4) | (1,8) | (0,8) | Self-empl.with employees |
| | | | | | | Contributing family workers |
| (0,7) | - | (0,3) | (0,2) | (0,5) | - | |

P4a Pracujúci podľa ekonomickej činnosti, zamestnania a postavenia v zamestnaní
Employed by economic activity, occupation and status in employment

v tis.

| Ukazovateľ | Spolu Total | zamestnanci | | | | |
|--|----------------|----------------|------------------------|--------------------------|--|---|
| | | spolu | v štátnom podniku | v súkrom. podniku | v družst.al. inom type organiz. | člen. produkč. družst. |
| | | Employees | | | | |
| | | Total | in state enterprise | in private enterprise | in co-operat. farm or other co- op.organ. | member of productive co- operative |
| Pracujúci spolu | 2 490,8 | 2 109,5 | 667,0 | 1 392,4 | 46,6 | (3,5) |
| ekonomická činnosť (SK NACE Rev.2) | | | | | | |
| A Pôdohospodárstvo | 72,5 | 57,1 | 6,9 | 23,7 | 25,3 | (1,3) |
| B Ťažba a dobývanie | 10,8 | 10,8 | (0,8) | 10,0 | - | - |
| C Priemyselná výroba | 612,4 | 568,1 | 29,4 | 536,7 | (1,3) | (0,7) |
| D Dod. elektriny, plynu, pary | 29,6 | 27,4 | 10,2 | 17,2 | - | - |
| E Dodávka vody, odpady | 29,1 | 27,7 | 13,6 | 14,1 | - | - |
| F Stavebníctvo | 224,9 | 132,6 | 7,9 | 124,7 | - | - |
| G Veľkoobchod a maloobchod | 312,5 | 259,3 | 11,5 | 241,3 | 5,9 | (0,6) |
| H Doprava a skladovanie | 166,1 | 151,2 | 55,7 | 95,5 | - | - |
| I Ubytov. a stravov. služby | 113,5 | 95,4 | 7,3 | 87,8 | (0,3) | - |
| J Informácie a komunikácia | 67,3 | 56,1 | 5,0 | 50,8 | (0,3) | - |
| K Finanč. a poisťov. činnosti | 46,9 | 32,9 | 5,6 | 27,0 | (0,3) | - |
| L Čin. v obl. nehnuteľností | 16,2 | 12,3 | (1,4) | 7,9 | (2,2) | (0,8) |
| M Odborné, vedec. a techn. čin. | 73,1 | 42,2 | 13,1 | 28,5 | (0,6) | - |
| N Administratívne služby | 60,7 | 54,0 | 14,4 | 39,4 | (0,2) | - |
| O Verej. správa, soc. zabezp. | 221,2 | 221,2 | 216,8 | (4,4) | - | - |
| P Vzdelávanie | 177,5 | 173,2 | 162,8 | 9,8 | (0,6) | - |
| Q Zdravotníctvo, soc. pomoc | 183,1 | 143,0 | 92,7 | 46,2 | (4,0) | - |
| R Umenie, zábava, rekreácia | 33,7 | 26,2 | 9,8 | 15,8 | (0,6) | - |
| S Ostatné činnosti | 36,5 | 16,9 | (2,3) | 10,8 | (3,9) | - |
| T Činnosti domácností | (2,1) | (0,8) | - | (0,5) | (0,3) | - |
| U Čin. extrateritor. združení | (0,6) | (0,6) | - | - | (0,6) | - |
| nezistené | (0,5) | (0,5) | - | (0,5) | - | - |
| B-E Priemysel | 681,9 | 633,9 | 54,0 | 577,9 | (1,3) | (0,7) |
| B-F Priemysel, stavebníctvo | 906,8 | 766,5 | 61,9 | 702,6 | (1,3) | (0,7) |
| G-N Trhové služby | 856,4 | 703,4 | 113,9 | 578,1 | 9,9 | (1,5) |
| O-U Netrhové služby | 654,7 | 582,0 | 484,4 | 87,4 | 10,1 | - |
| G-U Služby | 1 511,0 | 1 285,4 | 598,3 | 665,6 | 20,0 | (1,5) |
| zamestnanie (SK ISCO-08) | | | | | | |
| 1 Zákonodarcovia, riadiaci pracovníci | 106,6 | 66,9 | 22,7 | 42,9 | (1,3) | - |
| 2 Špecialisti | 286,1 | 244,5 | 152,2 | 86,6 | 5,2 | (0,5) |
| 3 Technici a odborní pracovníci | 383,3 | 322,9 | 120,4 | 196,4 | 5,3 | (0,8) |
| 4 Administratívni pracovníci | 228,0 | 223,1 | 75,6 | 141,6 | 5,5 | (0,4) |
| 5 Pracovníci v službách a obchode | 467,7 | 381,5 | 114,2 | 257,9 | 8,9 | (0,4) |
| 6 Kvalifikovaní pracovníci v poľnohospo- dárstve, lesníctve a rybárstve | 27,2 | 16,5 | (2,9) | 9,2 | (3,9) | (0,5) |
| 7 Kvalifikovaní pracovníci a remeselníci | 396,5 | 292,8 | 26,6 | 261,1 | 4,9 | (0,2) |
| 8 Operátori a montéri strojov a zariadení | 367,8 | 345,2 | 40,5 | 296,2 | 8,3 | (0,2) |
| 9 Pomocníci a nekvalifikovaní pracovníci | 215,7 | 204,1 | 100,4 | 100,0 | (3,3) | (0,4) |
| 0 Príslušníci ozbrojených síl | 11,9 | 11,9 | 11,4 | (0,5) | - | - |

Thousands

| samožamestnaní | | | | | Indicator |
|----------------------|---------------|-----------------------|-----------------------|---|---|
| spolu | podnikatelia | | | vypom. člen. domácn. v rod. podniku | |
| | spolu | bez zamest- nancov | so zamest- nancami | | |
| Self-employment jobs | | | | | |
| Total | Self-employed | | | Contributing family workers | |
| | Total | Without employees | With employees | | |
| 381,3 | 378,1 | 302,2 | 75,9 | (3,2) | Employed |
| | | | | | Economic activity (NACE Rev.2) |
| 15,3 | 15,3 | 13,1 | (2,2) | - | A Agriculture |
| - | - | - | - | - | B Mining and quarrying |
| 44,3 | 44,0 | 33,9 | 10,1 | (0,3) | C Manufacturing |
| (2,3) | (2,3) | (2,0) | (0,3) | - | D Electricity, gas supply |
| (1,4) | (1,4) | (1,2) | (0,2) | - | E Water supply, waste |
| 92,3 | 92,0 | 83,6 | 8,4 | (0,4) | F Construction |
| 53,2 | 52,4 | 33,3 | 19,1 | (0,8) | G Wholesale, retail trade |
| 14,9 | 14,9 | 10,5 | (4,3) | - | H Transportation, storage |
| 18,1 | 16,6 | (4,0) | 12,6 | (1,5) | I Accommod., food services |
| 11,2 | 11,2 | 10,1 | (1,2) | - | J Information, communication |
| 14,0 | 13,8 | 12,8 | (1,0) | (0,2) | K Financ., insur. activities |
| (3,9) | (3,9) | (3,3) | (0,6) | - | L Real estate activities |
| 30,9 | 30,9 | 25,1 | 5,8 | - | M Profession., techn. activ. |
| 6,7 | 6,7 | (4,0) | (2,7) | - | N Administrative services |
| - | - | - | - | - | O Public admin., social secur. |
| (4,3) | (4,3) | (3,7) | (0,6) | - | P Education |
| 40,1 | 40,1 | 35,4 | 4,7 | - | Q Health, soc. work activ. |
| 7,5 | 7,5 | 6,6 | (0,9) | - | R Arts, recreation |
| 19,6 | 19,6 | 18,5 | (1,1) | - | S Other service activities |
| (1,3) | (1,3) | (1,3) | - | - | T Activities of households |
| - | - | - | - | - | U Extraterritorial org. activ. |
| - | - | - | - | - | Not identified |
| 48,0 | 47,7 | 37,1 | 10,6 | (0,3) | B-E Industry |
| 140,3 | 139,7 | 120,6 | 19,0 | (0,7) | B-F Industry, construction |
| 153,0 | 150,4 | 103,0 | 47,4 | (2,5) | G-N Market services |
| 72,7 | 72,7 | 65,5 | 7,3 | - | O-U Non-market services |
| 225,7 | 223,2 | 168,5 | 54,6 | (2,5) | G-U Services |
| | | | | | Occupation (ISCO-08) |
| 39,7 | 39,3 | 10,4 | 28,9 | (0,4) | 1 Managers |
| 41,5 | 41,3 | 30,1 | 11,3 | (0,2) | 2 Professionals |
| 60,4 | 60,2 | 50,7 | 9,6 | (0,2) | 3 Technicians and associate professionals |
| 4,9 | (4,3) | (3,5) | (0,8) | (0,6) | 4 Clerical support workers |
| 86,2 | 84,7 | 68,5 | 16,2 | (1,6) | 5 Service and sales workers |
| | | | | | 6 Skilled agricultural, forestry and fishery workers |
| 10,7 | 10,7 | 9,9 | (0,8) | - | |
| 103,7 | 103,7 | 98,0 | 5,7 | - | 7 Craft and related trades workers |
| | | | | | 8 Plant and machine operators, and assemblers |
| 22,6 | 22,6 | 20,8 | (1,8) | - | |
| 11,6 | 11,4 | 10,5 | (0,9) | (0,3) | 9 Elementary occupations |
| - | - | - | - | - | 0 Armed forces occupations |

P4b Pracujúci podľa ekonomickej činnosti, zamestnania a postavenia v zamestnaní
Employed by economic activity, occupation and status in employment

v tis.

| Ukazovateľ | Spolu Total | zamestnanci | | | | |
|--|----------------|----------------|------------------------|--------------------------|---|---|
| | | spolu | v štátnom podniku | v súkrom. podniku | v družst.al. inom type organiz. | člen. produkč. družst. |
| | | Employees | | | | |
| | | Total | in state enterprise | in private enterprise | in co- operat. farm or other co- op.organ. | member of productive co- operative |
| Muži | 1 381,9 | 1 118,5 | 271,0 | 820,2 | 25,6 | (1,7) |
| ekonomická činnosť (SK NACE Rev.2) | | | | | | |
| A Pôdohospodárstvo | 56,2 | 41,3 | 5,8 | 16,8 | 17,9 | (0,9) |
| B Ťažba a dobývanie | 10,0 | 10,0 | (0,8) | 9,1 | - | - |
| C Priemyselná výroba | 402,4 | 362,8 | 21,0 | 340,7 | (0,7) | (0,4) |
| D Dod. elektriny, plynu, pary | 24,8 | 22,8 | 8,1 | 14,7 | - | - |
| E Dodávka vody, odpady | 24,1 | 22,7 | 10,3 | 12,4 | - | - |
| F Stavebníctvo | 211,6 | 121,5 | 6,7 | 114,8 | - | - |
| G Veľkoobchod a maloobchod | 139,2 | 103,3 | (3,3) | 98,5 | (1,5) | - |
| H Doprava a skladovanie | 124,6 | 110,9 | 33,2 | 77,8 | - | - |
| I Ubytov. a stravov. služby | 45,2 | 35,1 | (3,6) | 31,5 | - | - |
| J Informácie a komunikácia | 47,9 | 38,5 | (3,3) | 34,9 | (0,3) | - |
| K Finanč. a poisťov. činnosti | 16,1 | 8,8 | (1,8) | 7,0 | - | - |
| L Čin. v obl. nehnuteľností | 8,5 | 6,4 | (1,2) | (3,5) | (1,4) | (0,3) |
| M Odborné, vedec. a techn. čin. | 25,8 | 12,2 | (3,6) | 7,9 | (0,6) | - |
| N Administratívne služby | 37,6 | 33,7 | 8,7 | 25,0 | - | - |
| O Verej. správa, soc. zabezp. | 110,8 | 110,8 | 109,5 | (1,3) | - | - |
| P Vzdelávanie | 33,1 | 31,3 | 30,2 | (0,9) | (0,2) | - |
| Q Zdravotníctvo, soc. pomoc | 32,3 | 26,5 | 14,8 | 10,9 | (0,7) | - |
| R Umenie, zábava, rekreácia | 16,7 | 11,5 | (4,2) | 7,1 | (0,2) | - |
| S Ostatné činnosti | 13,8 | 7,3 | (1,1) | 4,7 | (1,5) | - |
| T Činnosti domácností | (0,9) | (0,6) | - | (0,3) | (0,3) | - |
| U Čin. extrateritor. združení | (0,3) | (0,3) | - | - | (0,3) | - |
| nezistené | (0,2) | (0,2) | - | (0,2) | - | - |
| B-E Priemysel | 461,2 | 418,3 | 40,2 | 376,9 | (0,7) | (0,4) |
| B-F Priemysel, stavebníctvo | 672,7 | 539,8 | 46,8 | 491,7 | (0,7) | (0,4) |
| G-N Trhové služby | 444,9 | 349,0 | 58,6 | 286,2 | (3,8) | (0,3) |
| O-U Netrhové služby | 207,9 | 188,2 | 159,8 | 25,2 | (3,2) | - |
| G-U Služby | 652,8 | 537,2 | 218,4 | 311,4 | 7,0 | (0,3) |
| zamestnanie (SK ISCO-08) | | | | | | |
| 1 Zákonodarcovia, riadiaci pracovníci | 69,0 | 38,8 | 10,2 | 27,7 | (1,0) | - |
| 2 Špecialisti | 110,5 | 86,5 | 38,5 | 44,8 | (2,9) | (0,3) |
| 3 Technici a odborní pracovníci | 194,9 | 155,9 | 40,6 | 112,5 | (2,4) | (0,3) |
| 4 Administratívni pracovníci | 71,3 | 69,7 | 12,3 | 56,6 | (0,8) | - |
| 5 Pracovníci v službách a obchode | 174,3 | 148,0 | 53,5 | 91,7 | (2,8) | - |
| 6 Kvalifikovaní pracovníci v poľnohospo- dárstve, lesníctve a rybárstve | 22,8 | 12,4 | (2,9) | 7,5 | (1,6) | (0,3) |
| 7 Kvalifikovaní pracovníci a remeselníci | 346,7 | 246,1 | 22,8 | 219,2 | (4,0) | (0,2) |
| 8 Operátori a montéri strojov a zariadení | 277,0 | 255,4 | 36,2 | 210,7 | 8,3 | (0,2) |
| 9 Pomocníci a nekvalifikovaní pracovníci | 104,3 | 94,8 | 43,4 | 49,1 | (1,8) | (0,4) |
| 0 Príslušníci ozbrojených síl | 10,9 | 10,9 | 10,6 | (0,3) | - | - |

Thousands

| samožamestnaní | | | | | Indicator |
|----------------------|---------------|-----------------------|-----------------------|---|---|
| spolu | podnikatelia | | | vypom. člen. domácn. v rod. podniku | |
| | spolu | bez zamest- nancov | so zamest- nancami | | |
| Self-employment jobs | | | | | |
| Total | Self-employed | | | Contributing family workers | |
| | Total | Without employees | With employees | | |
| 263,4 | 262,8 | 207,5 | 55,3 | (0,6) | Men |
| | | | | | Economic activity (NACE Rev.2) |
| 14,8 | 14,8 | 12,9 | (2,0) | - | A Agriculture |
| - | - | - | - | - | B Mining and quarrying |
| 39,5 | 39,4 | 31,2 | 8,3 | (0,1) | C Manufacturing |
| (1,9) | (1,9) | (1,6) | (0,3) | - | D Electricity, gas supply |
| (1,4) | (1,4) | (1,2) | (0,2) | - | E Water supply, waste |
| 90,1 | 90,1 | 81,9 | 8,2 | - | F Construction |
| 35,8 | 35,8 | 22,7 | 13,1 | - | G Wholesale, retail trade |
| 13,7 | 13,7 | 9,5 | (4,1) | - | H Transportation, storage |
| 10,0 | 9,8 | (2,3) | 7,5 | (0,3) | I Accommod., food services |
| 9,4 | 9,4 | 8,2 | (1,2) | - | J Information, communication |
| 7,3 | 7,1 | 6,3 | (0,8) | (0,2) | K Financ., insur. activities |
| (2,1) | (2,1) | (1,7) | (0,4) | - | L Real estate activities |
| 13,7 | 13,7 | 9,7 | (4,0) | - | M Profession., techn. activ. |
| (3,9) | (3,9) | (2,5) | (1,4) | - | N Administrative services |
| - | - | - | - | - | O Public admin., social secur. |
| (1,8) | (1,8) | (1,8) | - | - | P Education |
| 5,8 | 5,8 | (3,0) | (2,8) | - | Q Health, soc. work activ. |
| 5,2 | 5,2 | 4,7 | (0,5) | - | R Arts, recreation |
| 6,5 | 6,5 | 6,0 | (0,5) | - | S Other service activities |
| (0,3) | (0,3) | (0,3) | - | - | T Activities of households |
| - | - | - | - | - | U Extraterritorial org. activ. |
| - | - | - | - | - | Not identified |
| 42,8 | 42,7 | 34,0 | 8,8 | (0,1) | B-E Industry |
| 133,0 | 132,9 | 115,9 | 17,0 | (0,1) | B-F Industry, construction |
| 95,9 | 95,5 | 63,0 | 32,5 | (0,5) | G-N Market services |
| 19,7 | 19,7 | 15,8 | (3,9) | - | O-U Non-market services |
| 115,6 | 115,1 | 78,8 | 36,3 | (0,5) | G-U Services |
| | | | | | Occupation (ISCO-08) |
| 30,2 | 29,9 | 7,6 | 22,3 | (0,3) | 1 Managers |
| 24,0 | 24,0 | 16,6 | 7,3 | - | 2 Professionals |
| 39,1 | 39,1 | 31,0 | 8,1 | - | 3 Technicians and associate professionals |
| (1,6) | (1,6) | (1,3) | (0,3) | - | 4 Clerical support workers |
| 26,3 | 26,0 | 17,1 | 8,9 | (0,3) | 5 Service and sales workers |
| | | | | | 6 Skilled agricultural, forestry and fishery workers |
| 10,5 | 10,5 | 9,6 | (0,8) | - | 7 Craft and related trades workers |
| 100,6 | 100,6 | 95,1 | 5,5 | - | 8 Plant and machine operators, and assemblers |
| 21,6 | 21,6 | 19,9 | (1,8) | - | 9 Elementary occupations |
| 9,6 | 9,6 | 9,4 | (0,2) | - | 0 Armed forces occupations |
| - | - | - | - | - | |

P4c Pracujúci podľa ekonomickej činnosti, zamestnania a postavenia v zamestnaní
Employed by economic activity, occupation and status in employment

v tis.

| Ukazovateľ | Spolu Total | zamestnanci | | | | |
|--|----------------|--------------|------------------------|--------------------------|---|---|
| | | spolu | v štátnom podniku | v súkrom. podniku | v družst.al. inom type organiz. | člen. produkč. družst. |
| | | Employees | | | | |
| | | Total | in state enterprise | in private enterprise | in co- operat. farm or other co- op.organ. | member of productive co- operative |
| Ženy | 1 108,9 | 991,0 | 396,0 | 572,2 | 21,0 | (1,8) |
| ekonomická činnosť (SK NACE Rev.2) | | | | | | |
| A Pôdohospodárstvo | 16,3 | 15,8 | (1,1) | 6,9 | 7,4 | (0,3) |
| B Ťažba a dobývanie | (0,9) | (0,9) | - | (0,9) | - | - |
| C Priemyselná výroba | 210,1 | 205,3 | 8,4 | 196,0 | (0,6) | (0,3) |
| D Dod. elektriny, plynu, pary | 4,9 | 4,5 | (2,1) | (2,5) | - | - |
| E Dodávka vody, odpady | 5,0 | 5,0 | (3,3) | (1,7) | - | - |
| F Stavebníctvo | 13,3 | 11,1 | (1,2) | 9,9 | - | - |
| G Veľkoobchod a maloobchod | 173,3 | 156,0 | 8,2 | 142,8 | (4,4) | (0,6) |
| H Doprava a skladovanie | 41,5 | 40,2 | 22,5 | 17,7 | - | - |
| I Ubytov. a stravov. služby | 68,3 | 60,2 | (3,7) | 56,2 | (0,3) | - |
| J Informácie a komunikácia | 19,4 | 17,6 | (1,7) | 15,9 | - | - |
| K Finanč. a poisťov. činnosti | 30,8 | 24,1 | (3,8) | 19,9 | (0,3) | - |
| L Čin. v obl. nehnuteľností | 7,8 | 6,0 | (0,2) | (4,3) | (0,9) | (0,5) |
| M Odborné, vedec. a techn. čin. | 47,3 | 30,0 | 9,4 | 20,6 | - | - |
| N Administratívne služby | 23,1 | 20,3 | 5,7 | 14,4 | (0,2) | - |
| O Verej. správa, soc. zabezp. | 110,4 | 110,4 | 107,2 | (3,2) | - | - |
| P Vzdelávanie | 144,4 | 141,9 | 132,6 | 8,8 | (0,4) | - |
| Q Zdravotníctvo, soc. pomoc | 150,8 | 116,5 | 77,9 | 35,3 | (3,4) | - |
| R Umenie, zábava, rekreácia | 17,0 | 14,7 | 5,7 | 8,7 | (0,4) | - |
| S Ostatné činnosti | 22,7 | 9,6 | (1,2) | 6,0 | (2,4) | - |
| T Činnosti domácností | (1,2) | (0,2) | - | (0,2) | - | - |
| U Čin. extrateritor. združení | (0,3) | (0,3) | - | - | (0,3) | - |
| nezistené | (0,3) | (0,3) | - | (0,3) | - | - |
| B-E Priemysel | 220,8 | 215,6 | 13,8 | 201,0 | (0,6) | (0,3) |
| B-F Priemysel, stavebníctvo | 234,1 | 226,7 | 15,0 | 210,9 | (0,6) | (0,3) |
| G-N Trhové služby | 411,5 | 354,4 | 55,3 | 291,9 | 6,1 | (1,2) |
| O-U Netrhové služby | 446,8 | 393,7 | 324,6 | 62,2 | 6,9 | - |
| G-U Služby | 858,3 | 748,2 | 379,8 | 354,1 | 13,0 | (1,2) |
| zamestnanie (SK ISCO-08) | | | | | | |
| 1 Zákonodarcovia, riadiaci pracovníci | 37,7 | 28,1 | 12,6 | 15,2 | (0,4) | - |
| 2 Špecialisti | 175,6 | 158,0 | 113,6 | 41,8 | (2,3) | (0,3) |
| 3 Technici a odborní pracovníci | 188,3 | 167,0 | 79,8 | 83,8 | (2,9) | (0,5) |
| 4 Administratívni pracovníci | 156,7 | 153,4 | 63,3 | 85,0 | 4,7 | (0,4) |
| 5 Pracovníci v službách a obchode | 293,4 | 233,5 | 60,8 | 166,2 | 6,1 | (0,4) |
| 6 Kvalifikovaní pracovníci v poľnohospo- dárstve, lesníctve a rybárstve | (4,4) | (4,2) | - | (1,7) | (2,3) | (0,2) |
| 7 Kvalifikovaní pracovníci a remeselníci | 49,8 | 46,7 | (3,9) | 41,9 | (0,9) | - |
| 8 Operátori a montéri strojov a zariadení | 90,7 | 89,8 | (4,3) | 85,5 | - | - |
| 9 Pomocníci a nekvalifikovaní pracovníci | 111,4 | 109,3 | 57,0 | 50,9 | (1,4) | - |
| 0 Príslušníci ozbrojených síl | (1,0) | (1,0) | (0,7) | (0,3) | - | - |

Thousands

| samožamestnaní | | | | | Indicator |
|----------------------|---------------|-----------------------|-----------------------|---|---|
| spolu | podnikatelia | | | vypom. člen. domácn. v rod. podniku | |
| | spolu | bez zamest- nancov | so zamest- nancami | | |
| Self-employment jobs | | | | | |
| Total | Self-employed | | | Contributing family workers | |
| | Total | Without employees | With employees | | |
| 118,0 | 115,4 | 94,7 | 20,6 | (2,6) | Women |
| | | | | | Economic activity (NACE Rev.2) |
| (0,5) | (0,5) | (0,2) | (0,3) | - | A Agriculture |
| - | - | - | - | - | B Mining and quarrying |
| 4,8 | 4,6 | (2,8) | (1,8) | (0,2) | C Manufacturing |
| (0,3) | (0,3) | (0,3) | - | - | D Electricity, gas supply |
| - | - | - | - | - | E Water supply, waste |
| (2,2) | (1,8) | (1,6) | (0,2) | (0,4) | F Construction |
| 17,3 | 16,6 | 10,5 | 6,0 | (0,8) | G Wholesale, retail trade |
| (1,2) | (1,2) | (1,0) | (0,2) | - | H Transportation, storage |
| 8,1 | 6,8 | (1,7) | 5,1 | (1,3) | I Accommod., food services |
| (1,8) | (1,8) | (1,8) | - | - | J Information, communication |
| 6,7 | 6,7 | 6,5 | (0,2) | - | K Financ., insur. activities |
| (1,8) | (1,8) | (1,6) | (0,2) | - | L Real estate activities |
| 17,3 | 17,3 | 15,4 | (1,9) | - | M Profession., techn. activ. |
| (2,8) | (2,8) | (1,4) | (1,3) | - | N Administrative services |
| - | - | - | - | - | O Public admin., social secur. |
| (2,5) | (2,5) | (1,9) | (0,6) | - | P Education |
| 34,3 | 34,3 | 32,4 | (1,9) | - | Q Health, soc. work activ. |
| (2,3) | (2,3) | (1,9) | (0,3) | - | R Arts, recreation |
| 13,0 | 13,0 | 12,4 | (0,6) | - | S Other service activities |
| (1,0) | (1,0) | (1,0) | - | - | T Activities of households |
| - | - | - | - | - | U Extraterritorial org. activ. |
| - | - | - | - | - | Not identified |
| 5,2 | 5,0 | (3,1) | (1,8) | (0,2) | B-E Industry |
| 7,4 | 6,8 | 4,7 | (2,1) | (0,6) | B-F Industry, construction |
| 57,0 | 55,0 | 40,1 | 14,9 | (2,1) | G-N Market services |
| 53,1 | 53,1 | 49,7 | (3,4) | - | O-U Non-market services |
| 110,1 | 108,1 | 89,8 | 18,3 | (2,1) | G-U Services |
| | | | | | Occupation (ISCO-08) |
| 9,5 | 9,4 | (2,9) | 6,5 | (0,1) | 1 Managers |
| 17,6 | 17,4 | 13,5 | (3,9) | (0,2) | 2 Professionals |
| 21,3 | 21,2 | 19,7 | (1,5) | (0,2) | 3 Technicians and associate professionals |
| (3,3) | (2,7) | (2,1) | (0,6) | (0,6) | 4 Clerical support workers |
| 59,9 | 58,7 | 51,4 | 7,3 | (1,3) | 5 Service and sales workers |
| | | | | | 6 Skilled agricultural, forestry and fishery workers |
| (0,2) | (0,2) | (0,2) | - | - | |
| (3,1) | (3,1) | (2,9) | (0,2) | - | 7 Craft and related trades workers |
| | | | | | 8 Plant and machine operators, and assemblers |
| (0,9) | (0,9) | (0,9) | - | - | |
| (2,1) | (1,8) | (1,1) | (0,7) | (0,3) | 9 Elementary occupations |
| - | - | - | - | - | 0 Armed forces occupations |

P5a Pracujúci podľa ekonomickej činnosti, zamestnania a vzdelania
Employed by economic activity, occupation and education

v tis.

| Ukazovateľ | Spolu Total | Vzdelanie | | | | |
|--|----------------|--------------|--|---|-------------------------------|-----------------------------|
| | | základné | stredné odborné (učňovské) bez mat. | úplné stredné odb. (učňovské) s mat. ^{1/} | úplné stredné všeobecné | úplné stredné odborné |
| | | Basic | Secondary vocational | | Secondary | |
| | | | without maturita | with maturita | general with mat. | specialised with mat. |
| Pracujúci spolu | 2 490,8 | 100,6 | 683,7 | 144,7 | 102,0 | 860,0 |
| ekonomická činnosť (SK NACE Rev.2) | | | | | | |
| A Pôdohospodárstvo | 72,5 | (4,2) | 34,5 | 5,7 | (1,4) | 22,6 |
| B Ťažba a dobývanie | 10,8 | (0,2) | 6,3 | (0,3) | (0,2) | (2,0) |
| C Priemyselná výroba | 612,4 | 21,8 | 222,3 | 41,9 | 22,0 | 230,7 |
| D Dod. elektriny, plynu, pary | 29,6 | (0,5) | 4,7 | (1,1) | (0,9) | 11,3 |
| E Dodávka vody, odpady | 29,1 | (4,3) | 13,2 | (1,0) | (0,5) | 4,8 |
| F Stavebníctvo | 224,9 | 9,0 | 103,7 | 21,4 | 5,1 | 60,4 |
| G Veľkoobchod a maloobchod | 312,5 | 6,1 | 86,7 | 19,7 | 18,9 | 133,2 |
| H Doprava a skladovanie | 166,1 | (3,2) | 53,5 | 12,2 | 8,8 | 65,1 |
| I Ubytov. a stravov. služby | 113,5 | 4,5 | 34,4 | 8,0 | 4,6 | 47,5 |
| J Informácie a komunikácia | 67,3 | - | (0,7) | (1,0) | (3,6) | 14,6 |
| K Finanč. a poisťov. činnosti | 46,9 | - | (1,3) | (1,0) | (4,2) | 15,5 |
| L Čin. v obl. nehnuteľností | 16,2 | (0,2) | (1,9) | (1,2) | (0,8) | 7,4 |
| M Odborné, vedec. a techn. čin. | 73,1 | - | (1,3) | (2,0) | (2,5) | 24,1 |
| N Administratívne služby | 60,7 | 9,6 | 18,3 | (3,1) | (2,4) | 18,4 |
| O Verej. správa, soc. zabezp. | 221,2 | 25,2 | 33,6 | 7,9 | 11,0 | 64,0 |
| P Vzdelávanie | 177,5 | (3,6) | 19,4 | 4,6 | (4,3) | 34,0 |
| Q Zdravotníctvo, soc. pomoc | 183,1 | (4,4) | 30,7 | 9,1 | 7,5 | 72,3 |
| R Umenie, zábava, rekreácia | 33,7 | (2,1) | 6,0 | (0,8) | (1,6) | 16,0 |
| S Ostatné činnosti | 36,5 | (1,5) | 10,7 | (2,7) | (1,1) | 14,9 |
| T Činnosti domácností | (2,1) | (0,3) | (0,5) | - | (0,3) | (1,0) |
| U Čin. extrateritor. združení | (0,6) | - | - | - | (0,3) | - |
| nezistené | (0,5) | - | - | - | - | (0,3) |
| B-E Priemysel | 681,9 | 26,8 | 246,5 | 44,3 | 23,7 | 248,7 |
| B-F Priemysel, stavebníctvo | 906,8 | 35,8 | 350,2 | 65,7 | 28,8 | 309,1 |
| G-N Trhové služby | 856,4 | 23,5 | 198,1 | 48,2 | 45,8 | 325,9 |
| O-U Netrhové služby | 654,7 | 37,0 | 101,0 | 25,1 | 26,0 | 202,1 |
| G-U Služby | 1 511,0 | 60,6 | 299,1 | 73,4 | 71,8 | 528,0 |
| zamestnanie (SK ISCO-08) | | | | | | |
| 1 Zákonodarcovia, riadiaci pracovníci | 106,6 | (0,2) | 5,1 | (3,0) | (4,2) | 23,4 |
| 2 Špecialisti | 286,1 | (0,2) | (3,9) | (1,8) | 5,0 | 43,6 |
| 3 Technici a odborní pracovníci | 383,3 | (1,2) | 18,8 | 11,7 | 19,3 | 174,5 |
| 4 Administratívni pracovníci | 228,0 | (1,6) | 35,3 | 9,4 | 18,9 | 114,2 |
| 5 Pracovníci v službách a obchode | 467,7 | 9,7 | 147,5 | 35,7 | 25,7 | 191,0 |
| 6 Kvalifikovaní pracovníci v poľnohospo- dárstve, lesníctve a rybárstve | 27,2 | (1,0) | 13,6 | (3,2) | (0,5) | 7,8 |
| 7 Kvalifikovaní pracovníci a remeselníci | 396,5 | 10,3 | 195,9 | 39,5 | 9,5 | 126,7 |
| 8 Operátori a montéri strojov a zariadení | 367,8 | 16,4 | 164,6 | 29,9 | 12,2 | 136,6 |
| 9 Pomocníci a nekvalifikovaní pracovníci | 215,7 | 60,0 | 98,5 | 10,3 | 5,5 | 37,4 |
| 0 Príslušníci ozbrojených síl | 11,9 | - | (0,6) | (0,2) | (1,2) | 4,8 |

^{1/} s výučným listom alebo maturitou z nadstavbového štúdia

Thousands

| Education | | | | | Indicator |
|---------------------|----------------------------|----------------------------|----------------------------|--------------------------|--|
| vyššie odborné | vysoko-školské - 1. stupeň | vysoko-školské - 2. stupeň | vysoko-školské - 3. stupeň | bez školského vzdelania | |
| Higher professional | University | | | Without school education | |
| | Bachelor degree | Master degree | PhD. degree | | |
| 20,2 | 67,7 | 496,3 | 15,8 | - | Employed |
| - | (0,3) | (3,5) | (0,2) | - | Economic activity (NACE Rev.2) |
| - | (0,3) | (1,5) | - | - | A Agriculture |
| (1,1) | 7,0 | 64,9 | (0,9) | - | B Mining and quarrying |
| (0,2) | (1,2) | 9,6 | - | - | C Manufacturing |
| (0,2) | (1,3) | (3,7) | - | - | D Electricity, gas supply |
| (0,3) | (1,7) | 23,3 | - | - | E Water supply, waste |
| (0,6) | 4,7 | 42,0 | (0,6) | - | F Construction |
| (0,9) | (4,0) | 18,2 | - | - | G Wholesale, retail trade |
| (0,8) | (1,9) | 11,8 | - | - | H Transportation, storage |
| - | 5,1 | 40,7 | (1,7) | - | I Accommod., food services |
| (0,5) | (1,6) | 22,5 | (0,2) | - | J Information, communication |
| - | (0,2) | 4,5 | - | - | K Financ., insur. activities |
| (0,8) | (2,6) | 39,2 | (0,6) | - | L Real estate activities |
| (1,0) | (0,6) | 7,4 | - | - | M Profession., techn. activ. |
| (2,8) | 8,5 | 66,9 | (1,3) | - | N Administrative services |
| (4,1) | 9,3 | 91,0 | 7,3 | - | O Public admin., social secur. |
| 5,4 | 14,6 | 37,2 | (1,9) | - | P Education |
| (0,9) | (1,4) | 4,5 | (0,5) | - | Q Health, soc. work activ. |
| (0,5) | (1,4) | (3,2) | (0,5) | - | R Arts, recreation |
| - | - | - | - | - | S Other service activities |
| - | - | (0,3) | - | - | T Activities of households |
| - | - | (0,2) | - | - | U Extraterritorial org. activ. |
| (1,6) | 9,8 | 79,7 | (0,9) | - | Not identified |
| (1,9) | 11,5 | 103,1 | (0,9) | - | B-E Industry |
| 4,6 | 20,7 | 186,4 | (3,2) | - | B-F Industry, construction |
| 13,7 | 35,1 | 203,1 | 11,5 | - | G-N Market services |
| 18,3 | 55,9 | 389,4 | 14,7 | - | O-U Non-market services |
| | | | | - | G-U Services |
| | | | | | Occupation (ISCO-08) |
| (1,4) | 4,5 | 62,9 | (2,1) | - | 1 Managers |
| (3,8) | 14,8 | 203,3 | 9,7 | - | 2 Professionals |
| 5,4 | 21,1 | 127,7 | (3,6) | - | 3 Technicians and associate professionals |
| (2,0) | 7,8 | 38,7 | - | - | 4 Clerical support workers |
| 5,9 | 13,1 | 38,7 | (0,4) | - | 5 Service and sales workers |
| - | - | (1,1) | - | - | 6 Skilled agricultural, forestry and fishery workers |
| (1,1) | (1,9) | 11,6 | - | - | 7 Craft and related trades workers |
| (0,4) | (2,3) | 5,5 | - | - | 8 Plant and machine operators, and assemblers |
| (0,3) | (1,5) | (2,3) | - | - | 9 Elementary occupations |
| - | (0,7) | 4,5 | - | - | 0 Armed forces occupations |

P5b Pracujúci podľa ekonomickej činnosti, zamestnania a vzdelania
Employed by economic activity, occupation and education

v tis.

| Ukazovateľ | Spolu Total | Vzdelanie | | | | |
|--|----------------|-------------|--|---|-------------------------------|-----------------------------|
| | | základné | stredné odborné (učňovské) bez mat. | úplné stredné odb. (učňovské) s mat. ^{1/} | úplné stredné všeobecné | úplné stredné odborné |
| | | Basic | Secondary vocational | | Secondary | |
| | | | without maturita | with maturita | general with mat. | specialised with mat. |
| Muži | 1 381,9 | 52,4 | 454,9 | 95,7 | 48,8 | 454,8 |
| ekonomická činnosť (SK NACE Rev.2) | | | | | | |
| A Pôdohospodárstvo | 56,2 | (3,5) | 27,8 | 5,2 | (1,1) | 16,7 |
| B Ťažba a dobývanie | 10,0 | (0,2) | 6,1 | (0,3) | - | (2,0) |
| C Priemyselná výroba | 402,4 | 10,5 | 151,1 | 28,6 | 12,3 | 150,7 |
| D Dod. elektriny, plynu, pary | 24,8 | (0,2) | (4,1) | (1,1) | (0,9) | 9,3 |
| E Dodávka vody, odpady | 24,1 | (2,8) | 12,8 | (1,0) | (0,3) | (3,4) |
| F Stavebníctvo | 211,6 | 8,4 | 102,5 | 21,4 | (4,4) | 55,5 |
| G Veľkoobchod a maloobchod | 139,2 | (3,3) | 35,9 | 8,1 | 7,7 | 61,6 |
| H Doprava a skladovanie | 124,6 | (2,9) | 45,9 | 10,0 | 4,7 | 47,6 |
| I Ubytov. a stravov. služby | 45,2 | (0,7) | 15,3 | (4,1) | (2,6) | 17,7 |
| J Informácie a komunikácia | 47,9 | - | (0,4) | (0,7) | (2,0) | 10,5 |
| K Finanč. a poisťov. činnosti | 16,1 | - | (0,7) | (0,3) | (1,6) | (3,9) |
| L Čin. v obl. nehnuteľností | 8,5 | - | (1,8) | (0,5) | (0,3) | (3,4) |
| M Odborné, vedec. a techn. čin. | 25,8 | - | (0,4) | (0,9) | (1,0) | 6,4 |
| N Administratívne služby | 37,6 | 4,8 | 13,1 | (2,4) | (1,3) | 11,1 |
| O Verej. správa, soc. zabezp. | 110,8 | 12,4 | 20,7 | 6,0 | 5,3 | 29,3 |
| P Vzdelávanie | 33,1 | - | 4,8 | (1,9) | (1,4) | (2,8) |
| Q Zdravotníctvo, soc. pomoc | 32,3 | (0,3) | 5,3 | (1,5) | (0,9) | 9,3 |
| R Umenie, zábava, rekreácia | 16,7 | (1,2) | (3,3) | (0,8) | (0,9) | 6,7 |
| S Ostatné činnosti | 13,8 | (0,8) | (2,7) | (1,0) | (0,3) | 6,7 |
| T Činnosti domácností | (0,9) | (0,3) | (0,3) | - | - | (0,3) |
| U Čin. extrateritor. združení | (0,3) | - | - | - | - | - |
| nezistené | (0,2) | - | - | - | - | - |
| B-E Priemysel | 461,2 | 13,8 | 174,0 | 31,1 | 13,5 | 165,4 |
| B-F Priemysel, stavebníctvo | 672,7 | 22,2 | 276,5 | 52,5 | 17,9 | 220,9 |
| G-N Trhové služby | 444,9 | 11,7 | 113,4 | 26,9 | 21,1 | 162,2 |
| O-U Netrhové služby | 207,9 | 15,0 | 37,1 | 11,2 | 8,8 | 55,1 |
| G-U Služby | 652,8 | 26,7 | 150,6 | 38,1 | 29,8 | 217,2 |
| zamestnanie (SK ISCO-08) | | | | | | |
| 1 Zákonodarcovia, riadiaci pracovníci | 69,0 | - | (4,1) | (2,1) | (2,9) | 15,0 |
| 2 Špecialisti | 110,5 | - | (2,3) | (0,6) | (2,3) | 14,0 |
| 3 Technici a odborní pracovníci | 194,9 | (1,0) | 15,7 | 6,7 | 9,9 | 82,6 |
| 4 Administratívni pracovníci | 71,3 | (0,7) | 19,6 | (3,5) | 4,6 | 32,0 |
| 5 Pracovníci v službách a obchode | 174,3 | (3,4) | 51,7 | 14,2 | 9,3 | 70,1 |
| 6 Kvalifikovaní pracovníci v poľnohospo- dárstve, lesníctve a rybárstve | 22,8 | (0,9) | 10,4 | (3,1) | (0,5) | 6,9 |
| 7 Kvalifikovaní pracovníci a remeselníci | 346,7 | 7,2 | 172,3 | 36,8 | 7,5 | 113,6 |
| 8 Operátori a montéri strojov a zariadení | 277,0 | 11,5 | 130,5 | 21,7 | 8,2 | 98,7 |
| 9 Pomocníci a nekvalifikovaní pracovníci | 104,3 | 27,8 | 47,7 | 6,9 | (2,4) | 17,1 |
| 0 Príslušníci ozbrojených síl | 10,9 | - | (0,6) | (0,2) | (1,2) | 4,8 |

^{1/} s výučným listom alebo maturitou z nadstavbového štúdia

Thousands

| Education | | | | | Indicator |
|---------------------|----------------------------|----------------------------|----------------------------|--------------------------|--|
| vyššie odborné | vysoko-školské - 1. stupeň | vysoko-školské - 2. stupeň | vysoko-školské - 3. stupeň | bez školského vzdelania | |
| Higher professional | University | | | Without school education | |
| | Bachelor degree | Master degree | PhD. degree | | |
| 6,8 | 23,4 | 238,0 | 7,0 | - | Men |
| - | - | (1,7) | (0,2) | - | Economic activity (NACE Rev.2) |
| - | (0,3) | (1,1) | - | - | A Agriculture |
| (0,4) | (2,8) | 45,4 | (0,6) | - | B Mining and quarrying |
| (0,2) | (1,0) | 7,8 | - | - | C Manufacturing |
| - | (0,7) | (3,0) | - | - | D Electricity, gas supply |
| - | (1,3) | 18,2 | - | - | E Water supply, waste |
| - | (1,3) | 21,0 | (0,3) | - | F Construction |
| (0,2) | (2,6) | 10,9 | - | - | G Wholesale, retail trade |
| (0,6) | (0,3) | (3,8) | - | - | H Transportation, storage |
| - | (3,2) | 30,4 | (0,6) | - | I Accommod., food services |
| (0,2) | (0,6) | 8,9 | - | - | J Information, communication |
| - | (0,2) | (2,4) | - | - | K Financ., insur. activities |
| - | (1,3) | 15,6 | (0,3) | - | L Real estate activities |
| (0,4) | - | 4,5 | - | - | M Profession., techn. activ. |
| (2,2) | (3,5) | 30,7 | (0,8) | - | N Administrative services |
| (1,1) | (1,9) | 16,6 | (2,5) | - | O Public admin., social secur. |
| (0,8) | (1,4) | 11,8 | (1,0) | - | P Education |
| (0,7) | (0,5) | (2,0) | (0,5) | - | Q Health, soc. work activ. |
| - | (0,5) | (1,5) | (0,3) | - | R Arts, recreation |
| - | - | - | - | - | S Other service activities |
| - | - | (0,3) | - | - | T Activities of households |
| - | - | (0,2) | - | - | U Extraterritorial org. activ. |
| - | - | (0,2) | - | - | Not identified |
| (0,6) | 4,8 | 57,3 | (0,6) | - | B-E Industry |
| (0,6) | 6,0 | 75,5 | (0,6) | - | B-F Industry, construction |
| (1,4) | 9,5 | 97,6 | (1,2) | - | G-N Market services |
| 4,9 | 7,9 | 62,9 | 5,0 | - | O-U Non-market services |
| 6,3 | 17,4 | 160,5 | 6,2 | - | G-U Services |
| | | | | | Occupation (ISCO-08) |
| (1,0) | (2,9) | 40,1 | (0,8) | - | 1 Managers |
| (1,4) | 5,6 | 80,1 | (4,3) | - | 2 Professionals |
| (1,3) | 6,2 | 69,5 | (2,0) | - | 3 Technicians and associate professionals |
| - | (1,8) | 9,2 | - | - | 4 Clerical support workers |
| (2,8) | (3,3) | 19,6 | - | - | 5 Service and sales workers |
| - | - | (1,1) | - | - | 6 Skilled agricultural, forestry and fishery workers |
| (0,2) | (0,7) | 8,5 | - | - | 7 Craft and related trades workers |
| (0,2) | (1,6) | 4,6 | - | - | 8 Plant and machine operators, and assemblers |
| - | (0,9) | (1,5) | - | - | 9 Elementary occupations |
| - | (0,3) | (3,8) | - | - | 0 Armed forces occupations |

P5c Pracujúci podľa ekonomickej činnosti, zamestnania a vzdelania
Employed by economic activity, occupation and education

v tis.

| Ukazovateľ | Spolu Total | Vzdelanie | | | | |
|---|----------------|-------------|--|---|-------------------------------|-----------------------------|
| | | základné | stredné odborné (učňovské) bez mat. | úplné stredné odb. (učňovské) s mat. ^{1/} | úplné stredné všeobecné | úplné stredné odborné |
| | | Basic | Secondary vocational | | Secondary | |
| | | | without maturita | with maturita | general with mat. | specialised with mat. |
| Ženy | 1 108,9 | 48,2 | 228,8 | 49,0 | 53,2 | 405,2 |
| ekonomická činnosť (SK NACE Rev.2) | | | | | | |
| A Pôdohospodárstvo | 16,3 | (0,8) | 6,6 | (0,5) | (0,4) | 6,0 |
| B Ťažba a dobývanie | (0,9) | - | (0,2) | - | (0,2) | - |
| C Priemyselná výroba | 210,1 | 11,3 | 71,2 | 13,2 | 9,7 | 80,0 |
| D Dod. elektriny, plynu, pary | 4,9 | (0,3) | (0,6) | - | - | (1,9) |
| E Dodávka vody, odpady | 5,0 | (1,5) | (0,4) | - | (0,2) | (1,4) |
| F Stavebníctvo | 13,3 | (0,6) | (1,3) | - | (0,7) | 4,9 |
| G Veľkoobchod a maloobchod | 173,3 | (2,8) | 50,8 | 11,7 | 11,2 | 71,6 |
| H Doprava a skladovanie | 41,5 | (0,4) | 7,6 | (2,3) | (4,1) | 17,5 |
| I Ubytov. a stravov. služby | 68,3 | (3,8) | 19,1 | (3,8) | (1,9) | 29,8 |
| J Informácie a komunikácia | 19,4 | - | (0,3) | (0,3) | (1,5) | (4,1) |
| K Finanč. a poisťov. činnosti | 30,8 | - | (0,7) | (0,7) | (2,7) | 11,6 |
| L Čin. v obl. nehnuteľností | 7,8 | (0,2) | (0,2) | (0,7) | (0,5) | (4,0) |
| M Odborné, vedec. a techn. čin. | 47,3 | - | (0,9) | (1,1) | (1,6) | 17,8 |
| N Administratívne služby | 23,1 | 4,7 | 5,2 | (0,7) | (1,2) | 7,3 |
| O Verej. správa, soc. zabezp. | 110,4 | 12,8 | 12,9 | (1,9) | 5,7 | 34,7 |
| P Vzdelávanie | 144,4 | (3,6) | 14,6 | (2,7) | (2,9) | 31,1 |
| Q Zdravotníctvo, soc. pomoc | 150,8 | (4,1) | 25,4 | 7,6 | 6,6 | 63,1 |
| R Umenie, zábava, rekreácia | 17,0 | (0,8) | (2,6) | - | (0,7) | 9,3 |
| S Ostatné činnosti | 22,7 | (0,7) | 8,0 | (1,7) | (0,8) | 8,1 |
| T Činnosti domácností | (1,2) | - | (0,2) | - | (0,3) | (0,7) |
| U Čin. extrateritor. združení | (0,3) | - | - | - | (0,3) | - |
| nezistené | (0,3) | - | - | - | - | (0,3) |
| B-E Priemysel | 220,8 | 13,0 | 72,4 | 13,2 | 10,2 | 83,3 |
| B-F Priemysel, stavebníctvo | 234,1 | 13,6 | 73,7 | 13,2 | 10,9 | 88,2 |
| G-N Trhové služby | 411,5 | 11,8 | 84,7 | 21,3 | 24,7 | 163,7 |
| O-U Netrhové služby | 446,8 | 22,0 | 63,8 | 14,0 | 17,2 | 147,1 |
| G-U Služby | 858,3 | 33,8 | 148,5 | 35,3 | 41,9 | 310,8 |
| zamestnanie (SK ISCO-08) | | | | | | |
| 1 Zákonodarcovia, riadiaci pracovníci | 37,7 | (0,2) | (1,0) | (0,9) | (1,2) | 8,4 |
| 2 Špecialisti | 175,6 | (0,2) | (1,6) | (1,2) | (2,7) | 29,6 |
| 3 Technici a odborní pracovníci | 188,3 | (0,2) | (3,1) | 5,0 | 9,4 | 91,9 |
| 4 Administratívni pracovníci | 156,7 | (0,9) | 15,7 | 6,0 | 14,4 | 82,2 |
| 5 Pracovníci v službách a obchode | 293,4 | 6,3 | 95,9 | 21,5 | 16,4 | 120,9 |
| 6 Kvalifikovaní pracovníci v poľnohospodárstve, lesníctve a rybárstve | (4,4) | (0,2) | (3,1) | (0,2) | - | (0,9) |
| 7 Kvalifikovaní pracovníci a remeselníci | 49,8 | (3,2) | 23,6 | (2,7) | (2,1) | 13,0 |
| 8 Operátori a montéri strojov a zariadení | 90,7 | 4,9 | 34,0 | 8,2 | (4,0) | 37,9 |
| 9 Pomocníci a nekvalifikovaní pracovníci | 111,4 | 32,2 | 50,8 | (3,4) | (3,1) | 20,3 |
| 0 Príslušníci ozbrojených síl | (1,0) | - | - | - | - | - |

^{1/} s výučným listom alebo maturitou z nadstavbového štúdia

Thousands

| Education | | | | | Indicator |
|---------------------|---------------------------|---------------------------|---------------------------|--------------------------|--|
| vyššie odborné | vysokoškolské - 1. stupeň | vysokoškolské - 2. stupeň | vysokoškolské - 3. stupeň | bez školského vzdelania | |
| Higher professional | University | | | Without school education | |
| | Bachelor degree | Master degree | PhD. degree | | |
| 13,3 | 44,3 | 258,3 | 8,8 | - | Women |
| - | (0,3) | (1,8) | - | - | Economic activity (NACE Rev.2) |
| - | - | (0,4) | - | - | A Agriculture |
| (0,7) | (4,2) | 19,5 | (0,3) | - | B Mining and quarrying |
| - | (0,3) | (1,8) | - | - | C Manufacturing |
| (0,2) | (0,6) | (0,7) | - | - | D Electricity, gas supply |
| (0,3) | (0,5) | 5,1 | - | - | E Water supply, waste |
| (0,6) | (3,4) | 21,0 | (0,3) | - | F Construction |
| (0,7) | (1,5) | 7,3 | - | - | G Wholesale, retail trade |
| (0,3) | (1,6) | 8,0 | - | - | H Transportation, storage |
| - | (1,9) | 10,3 | (1,1) | - | I Accommod., food services |
| (0,4) | (1,0) | 13,6 | (0,2) | - | J Information, communication |
| - | - | (2,1) | - | - | K Financ., insur. activities |
| (0,8) | (1,3) | 23,6 | (0,3) | - | L Real estate activities |
| (0,5) | (0,6) | (2,9) | - | - | M Profession., techn. activ. |
| (0,6) | 5,0 | 36,2 | (0,5) | - | N Administrative services |
| (2,9) | 7,4 | 74,4 | 4,8 | - | O Public admin., social secur. |
| 4,6 | 13,1 | 25,3 | (1,0) | - | P Education |
| (0,2) | (0,8) | (2,5) | - | - | Q Health, soc. work activ. |
| (0,5) | (0,9) | (1,6) | (0,3) | - | R Arts, recreation |
| - | - | - | - | - | S Other service activities |
| - | - | - | - | - | T Activities of households |
| - | - | - | - | - | U Extraterritorial org. activ. |
| - | - | - | - | - | Not identified |
| (1,0) | 5,0 | 22,4 | (0,3) | - | B-E Industry |
| (1,3) | 5,5 | 27,5 | (0,3) | - | B-F Industry, construction |
| (3,2) | 11,2 | 88,8 | (1,9) | - | G-N Market services |
| 8,8 | 27,3 | 140,1 | 6,6 | - | O-U Non-market services |
| 12,0 | 38,5 | 228,9 | 8,5 | - | G-U Services |
| | | | | | Occupation (ISCO-08) |
| (0,4) | (1,6) | 22,8 | (1,3) | - | 1 Managers |
| (2,4) | 9,2 | 123,2 | 5,5 | - | 2 Professionals |
| (4,1) | 14,9 | 58,3 | (1,6) | - | 3 Technicians and associate professionals |
| (2,0) | 6,0 | 29,5 | - | - | 4 Clerical support workers |
| (3,1) | 9,9 | 19,1 | (0,4) | - | 5 Service and sales workers |
| - | - | - | - | - | 6 Skilled agricultural, forestry and fishery workers |
| (0,9) | (1,2) | (3,2) | - | - | 7 Craft and related trades workers |
| (0,2) | (0,7) | (0,8) | - | - | 8 Plant and machine operators, and assemblers |
| (0,3) | (0,6) | (0,8) | - | - | 9 Elementary occupations |
| - | (0,4) | (0,6) | - | - | 0 Armed forces occupations |

P6a Pracujúci podľa zamestnania
Employed by occupation

| v tis. | | | | Thousands |
|--|----------------|----------------|----------------|--|
| Zamestnanie (SK ISCO-08) | Spolu Total | muži Men | ženy Women | Occupation (ISCO-08) |
| Pracujúci | 2 490,8 | 1 381,9 | 1 108,9 | Employed |
| 1 Zákonodarcovia, riadiaci pracovníci | 106,6 | 69,0 | 37,7 | 1 Managers |
| 11 Zákonodarc.,vysokí št.úr.,predstav.podnikov | 7,4 | (4,4) | (3,0) | 11 Chief executiv.,senior officials,legislators |
| 111 Zákonodarcovia a vys.št.úr. | 6,1 | (3,5) | (2,6) | 111 Legislators and senior officials |
| 112 Prezidenti,gen.riaditelia podnikov a organ. | (0,9) | (0,9) | - | 112 Managing directors and chief executives |
| 12 Riadiaci prac.admin.,podpor.a obch.činností | 26,2 | 15,1 | 11,0 | 12 Administrative and commercial managers |
| 121 Riadiaci prac.administ.a podporných činností | 9,6 | 4,9 | 4,7 | 121 Business services and administrat.managers |
| 122 Riadiaci prac.odbytu,market.,výskumu,vývoja | 16,2 | 10,2 | 6,0 | 122 Sales, marketing and development managers |
| 13 Riadiaci prac.vo výrobe a v špecial.službách | 44,4 | 31,1 | 13,2 | 13 Production and specialised services managers |
| 131 Riadiaci prac.v poľn.,lesníctve a rybárstve | (3,2) | (2,4) | (0,8) | 131 Product.manag.in agricul.,forestry,fisheries |
| 132 Riadiaci prac.v priem.,staveb.,dopr.,logist.a pošt.služ. | 24,1 | 20,6 | (3,5) | 132 Manufact.,mining,construct.,distrib.managers |
| 133 Riadiaci prac.v obl.inform.a komun.technol. | (2,4) | (2,4) | - | 133 Inform.and communic.technology serv.managers |
| 134 Riadiaci prac.v špec.službách | 14,3 | 5,4 | 8,9 | 134 Professional services managers |
| 14 Riadiaci prac.v hotelov. a obchod.službách | 28,7 | 18,3 | 10,4 | 14 Hospitality,retail and oth.services managers |
| 141 Riadiaci prac.v ubyt.,reštaurač.,obchod.a ostat.služ. | 11,6 | 5,9 | 5,7 | 141 Hotel and restaurant managers |
| 142 Riadiaci prac.vo veľkoobchode a maloobchode | 12,5 | 9,2 | (3,3) | 142 Retail and wholesale trade managers |
| 143 Riadiaci prac.v ost.službách (šport,kultúra) | 4,6 | (3,2) | (1,4) | 143 Other services managers |
| 2 Špecialisti | 286,1 | 110,5 | 175,6 | 2 Professionals |
| 21 Špecialisti v oblasti vedy a techniky | 27,9 | 20,2 | 7,8 | 21 Science and engineering professionals |
| 211 Špecialisti v obl. fyzikálnych a prírod.vied | (3,2) | (1,7) | (1,5) | 211 Physical and earth science professionals |
| 212 Špecialisti v obl.matematiky,poist.matem. a štatistiky | (1,2) | (0,6) | (0,5) | 212 Mathematicians, actuaries and statisticians |
| 213 Špecialisti v oblasti biologických vied | (2,3) | (1,1) | (1,2) | 213 Life science professionals |
| 214 Techn.špecialisti(okr.šp.v elektrotechnológ.) | 8,3 | 6,1 | (2,2) | 214 Engineering professionals (excl.electrotech) |
| 215 Špecialisti v oblasti eletrotechnológií | (4,0) | (4,0) | - | 215 Electrotechnology engineers |
| 216 Architekti,projektanti,zememerači,dizajnéri | 8,9 | 6,6 | (2,3) | 216 Architects,planners,surveyors and designers |
| 22 Špecialisti v zdravotníctve | 29,0 | 9,0 | 20,0 | 22 Health professionals |
| 221 Lekári | 13,2 | 5,6 | 7,6 | 221 Medical doctors |
| 222 Špecialisti v ošetrovatel'stve a pôrodníctve | 4,7 | (0,7) | (4,0) | 222 Nursing and midwifery professionals |
| 223 Špecialisti v obl.tradičnej a alternatív.med | (0,2) | (0,2) | - | 223 Traditional,complement.medic.professionals |
| 224 Paramedici | - | - | - | 224 Paramedical practitioners |
| 225 Veterinárni lekári | (1,4) | (0,3) | (1,1) | 225 Veterinarians |
| 226 Ostatní špecialisti v zdravotníctve | 9,4 | (2,1) | 7,3 | 226 Other health professionals |
| 23 Pedag.a odbor.prac.vo vých.a vzdeláv. | 105,2 | 20,1 | 85,1 | 23 Teaching professionals |
| 231 Vysokoškolskí učitelia | 4,5 | (2,1) | (2,5) | 231 University and higher education teachers |
| 232 Majstri a lektori prípr.na povolanie | (3,9) | (2,6) | (1,3) | 232 Vocational education teachers |
| 233 Učitelia v stredných školách | 18,1 | 4,5 | 13,5 | 233 Secondary education teachers |
| 234 Učitelia v zákl.školách a v predškols.zar. | 63,3 | 7,8 | 55,5 | 234 Primary school and early childhood teachers |
| 235 Ostatní pedag.a odbor.prac.vo vých.a vzdel. | 14,1 | (2,9) | 11,2 | 235 Other teaching professionals |
| 24 Špecialisti admin.,podporných a obchod.čin. | 38,1 | 17,1 | 21,0 | 24 Business and administration professionals |
| 241 Špecialisti v obl.účtov.,finan.,poist.a ost.fin.služieb | 23,2 | 8,5 | 14,7 | 241 Finance professionals |
| 242 Špecialisti v oblasti riadenia a správy | 5,5 | (2,4) | (3,1) | 242 Administration professionals |
| 243 Špec.v obl.predaja,market.a styku s verejn. | 8,7 | 5,7 | (2,9) | 243 Sales,marketing, public relat. professionals |
| 25 Špecialisti v obl.informač.a komun.technol. | 30,3 | 27,9 | (2,4) | 25 Informat.,communic.technology professionals |
| 251 Vývojári a analytici softvéru a aplikácií | 21,9 | 19,8 | (2,0) | 251 Softw. and applicat.developers and analysts |
| 252 Špecialisti v obl. databáz a počítač.sietí | 8,2 | 7,8 | (0,4) | 252 Database and network professionals |
| 26 Špecialisti v obl.práva, soc.vecí a kultúry | 55,6 | 16,3 | 39,3 | 26 Legal, social and cultural professionals |
| 261 Špecialisti v oblasti práva | 9,1 | 5,0 | (4,0) | 261 Legal professionals |
| 262 Špecialisti v knihovníctve, archivári a kurátori | (2,1) | (0,9) | (1,2) | 262 Librarians, archivists and curators |
| 263 Špecialisti v spoloč.vedách a religionistike | 32,6 | 6,1 | 26,5 | 263 Social and religious professionals |
| 264 Spisovatelia, novinári a jazykovedci | 5,9 | (1,1) | 4,8 | 264 Authors, journalists and linguists |
| 265 Tvoriví a interpretační umelci | 5,9 | (3,2) | (2,7) | 265 Creative and performing artists |

P6b Pracujúci podľa zamestnania
Employed by occupation

v tis.

Thousands

| Zamestnanie (SK ISCO-08) | Spolu Total | muži Men | ženy Women | Occupation (ISCO-08) |
|---|----------------|--------------|---------------|--|
| 3 Technici a odborní pracovníci | 383,3 | 194,9 | 188,3 | 3 Technicians and associate professionals |
| 31 Technici a odb.prac.v obl.vedy a techniky | 111,3 | 96,8 | 14,4 | 31 Science and engineering assoc.professionals |
| 311 Technici vo fyzikálnych a technických vedách | 62,4 | 55,3 | 7,1 | 311 Physical and engineering science technicians |
| 312 Majstri (supervíz.)v baníctve,výrobe a stavebníctve | 29,9 | 25,5 | (4,4) | 312 Mining,manufacturing and constr.supervisors |
| 313 Technici procesu výroby (dispečeri) | 12,8 | 10,3 | (2,5) | 313 Process control technicians |
| 314 Technici v obl.biol.vied,poln.,potrav.,lesn.a akvakultúry | (3,7) | (3,3) | (0,4) | 314 Life science technicians |
| 315 Dispečeri a technici v lodnej a letec.dopr. | (2,4) | (2,4) | - | 315 Ship and aircraft controllers, technicians |
| 32 Odborní pracovníci v zdravotníctve | 72,4 | 8,7 | 63,7 | 32 Health associate professionals |
| 321 Technici v oblasti zdravotníctva a farmácie | 9,1 | (1,7) | 7,4 | 321 Medical and pharmaceutical technicians |
| 322 Odb.prac.v ošetrovatelstve a pôrodníctve | 47,0 | (1,6) | 45,4 | 322 Nursing and midwifery assoc.professionals |
| 323 Odb.prac.v obl.tradičnej a alternat.medicíny | - | - | - | 323 Tradit.and complem.medic.assoc.professionals |
| 324 Veterinárni technici a asistenti | (0,6) | (0,3) | (0,2) | 324 Veterinary technicians and assistants |
| 325 Ostatní odborní pracovníci v zdravotníctve | 15,3 | 5,0 | 10,3 | 325 Other health associate professionals |
| 33 Odb.prac.admin.,podporných a obchod.činností | 154,4 | 55,2 | 99,2 | 33 Business and adminis.associate professionals |
| 331 Odb.prac.v obl.finan.,poist.,ost.finanč.služ.a matematiky | 37,8 | (3,8) | 34,0 | 331 Financ.and mathemat.associate professionals |
| 332 Obchodní zástupcovia a sprostredkovatelia | 46,3 | 27,8 | 18,6 | 332 Sales and purchasing agents and brokers |
| 333 Sprostredkovatelia obchodných služieb | 16,8 | 9,1 | 7,7 | 333 Business services agents |
| 334 Odborní asistenti v administratíve | 33,2 | 5,8 | 27,4 | 334 Administrative and specialised secretaries |
| 335 Odborní pracovníci vo verejnej správe | 18,8 | 8,1 | 10,6 | 335 Regulatory governm. associate professionals |
| 34 Odb.prac.v obl.práva,sociál.vecí a kultúry | 20,3 | 12,0 | 8,3 | 34 Legal,social,cultur. associate professionals |
| 341 Odb.prac.v obl.práva,soc.vecí,religionistiky | (3,1) | (1,1) | (2,1) | 341 Legal,social,religious assoc.professionals |
| 342 Odborní pracovníci v oblasti športu a fitness | 7,0 | 5,3 | (1,7) | 342 Sports and fitness workers |
| 343 Odb.prac.v obl.umenia,kultúry a kulinárstva | 10,1 | 5,6 | 4,5 | 343 Artistic,cult.and culinary associate profes. |
| 35 Technici v obl.inform. a komunik.technológií | 24,3 | 21,5 | (2,8) | 35 Information and communications technicians |
| 351 Technici prev.a užív.podpory inf.a kom.techn | 18,5 | 16,8 | (1,7) | 351 Inf.,com.technol.operations,user supp.techn. |
| 352 Technici v obl.telekom.a vysiel.zariadení | 5,2 | (4,2) | (1,1) | 352 Telecommunic.and broadcasting technicians |
| 4 Administratívni pracovníci | 228,0 | 71,3 | 156,7 | 4 Clerical support workers |
| 41 Všeobecní administr.prac.a zapisovatelia | 48,1 | 6,5 | 41,6 | 41 General and keyboard clerks |
| 411 Všeobecní administratívni pracovníci | 37,2 | 5,8 | 31,4 | 411 General office clerks |
| 412 Sekretárky | 8,5 | (0,2) | 8,3 | 412 Secretaries (general) |
| 413 Zapisovatelia, pracovníci s dátami a textami | (1,9) | (0,2) | (1,7) | 413 Keyboard operators |
| 42 Administr.pracovníci v zákazníckych službách | 32,0 | 6,3 | 25,7 | 42 Customer services clerks |
| 421 Pracovníci pri peňaž.priehradkách a pod.úradníci | 15,5 | (2,6) | 12,9 | 421 Tellers, money collectors and related clerks |
| 422 Pracovníci informačných služieb | 16,1 | (3,4) | 12,8 | 422 Client information workers |
| 43 Administ.prac.na záznam čísel.a sklad.údajov | 120,5 | 54,0 | 66,5 | 43 Numerical and material recording clerks |
| 431 Administ.prac.na záznam číselných údajov | 44,7 | (1,8) | 42,9 | 431 Numerical clerks |
| 432 Administ.pracovníci v skladoch a doprave | 75,8 | 52,2 | 23,6 | 432 Material-recording and transport clerks |
| 44 Ostatní pomocní administratívni pracovníci | 22,9 | (4,0) | 18,9 | 44 Other clerical support workers |
| 441 Ostatní pomocní administratívni pracovníci | 22,9 | (4,0) | 18,9 | 441 Other clerical support workers |
| 5 Pracovníci v službách a obchode | 467,7 | 174,3 | 293,4 | 5 Service and sales workers |
| 51 Pracovníci v osobných službách | 136,5 | 62,6 | 73,8 | 51 Personal service workers |
| 511 Obsluh.prac..sprievodcovia v dop.,cest.ruchu | 5,5 | (3,5) | (2,1) | 511 Travel attendants, conductors and guides |
| 512 Kuchári (okrem šéfkuchárov) | 35,1 | 15,6 | 19,5 | 512 Cooks |
| 513 Čašníci,barmani a someliéri | 44,2 | 14,4 | 29,7 | 513 Waiters and bartenders |
| 514 Kaderníci, kozmetici a podobní pracovníci | 17,1 | (1,3) | 15,8 | 514 Hairdressers,beauticians and related workers |
| 515 Správcovia objektov a budov | 31,0 | 25,2 | 5,8 | 515 Building and housekeeping supervisors |
| 516 Pracovníci v ostatných osobných službách | (3,3) | (2,3) | (0,9) | 516 Other personal services workers |

P6c Pracujúci podľa zamestnania
Employed by occupation

v tis.

Thousands

| Zamestnanie (SK ISCO-08) | Spolu Total | muži Men | ženy Women | Occupation (ISCO-08) |
|---|----------------|--------------|---------------|---|
| 52 Predavači | 192,6 | 53,3 | 139,3 | 52 Sales workers |
| 521 Pouliční predavači a predavači na trhoch | 7,0 | (1,8) | 5,2 | 521 Street and market salespersons |
| 522 Predavači v obchodoch | 146,8 | 38,1 | 108,7 | 522 Shop salespersons |
| 523 Pokladníci a predavači lístkov | 10,2 | (0,9) | 9,3 | 523 Cashiers and ticket clerks |
| 524 Ostatní pracovníci v oblasti predaja | 20,6 | 10,2 | 10,5 | 524 Other sales workers |
| 53 Pracovníci v oblasti osobnej starostlivosti | 80,4 | 7,2 | 73,2 | 53 Personal care workers |
| 531 Opatrovateľky detí a pomocníci, vychovávateľia | 13,0 | (1,1) | 12,0 | 531 Child care workers and teachers' aides |
| 532 Prac.v obl.osobnej zdravotnej starostlivosti | 67,2 | 6,2 | 61,0 | 532 Personal care workers in health services |
| 54 Prac.verejnej ochrany a bezpečnostn.služieb | 58,0 | 50,9 | 7,1 | 54 Protective services workers |
| 541 Prac.verejnej ochrany a bezpečnostn.služieb | 57,7 | 50,6 | 7,1 | 541 Protective services workers |
| 6 Kvalif.prac.v poľnohosp.,lesníctve,rybárstve | 27,2 | 22,8 | (4,4) | 6 Skilled agricu.,forestry and fishery workers |
| 61 Kvalif.prac.v poľnohosp.(trhovo orientovaní) | 16,1 | 11,7 | (4,4) | 61 Market-oriented skilled agricultural workers |
| 611 Záhradníci a pestovatelia plodín | 5,6 | (4,1) | (1,4) | 611 Market gardeners and crop growers |
| 612 Chovatelia zvierat | 9,1 | 6,2 | (2,9) | 612 Animal producers |
| 613 Pestovatelia, chovatelia v zmieš.hospodárstve | (1,5) | (1,5) | - | 613 Mixed crop and animal producers |
| 62 Kvalif.prac.v les.,rybárs.poľov.(trh.orient) | 9,5 | 9,5 | - | 62 Market-orient.skilled forestry,fish.workers |
| 621 Pracovníci v lesníctve | 9,2 | 9,2 | - | 621 Forestry and related workers |
| 622 Pracovníci v rybárstve, poľovníctve a love | - | - | - | 622 Fishery workers, hunters and trappers |
| 63 Farmári, rybári, poľovn., zberači úrody | (1,6) | (1,6) | - | 63 Subsistence farmers, fishers, hunters, gatherers |
| 631 Farmári samozásobovatelia v rastl.výrobe | (1,0) | (1,0) | - | 631 Subsistence crop farmers |
| 632 Farmári samozásobovatelia v živočíš. výrobe | - | - | - | 632 Subsistence livestock farmers |
| 633 Farmári samozásobov.v zmieš.hospodárstve | (0,6) | (0,6) | - | 633 Subsistence mixed crop and livestock farmers |
| 634 Samozás.v rybár., poľovn., love, zbere úrody | - | - | - | 634 Subsistence fishers, hunters, trapp., gatherers |
| 7 Kvalifikovaní pracovníci a remeselníci | 396,5 | 346,7 | 49,8 | 7 Craft and related trades workers |
| 71 Kvalif.stav.prac., remesel.okr.elektrikárov | 117,3 | 115,9 | (1,3) | 71 Building and rel.trad.workers, excl.electric. |
| 711 Kvalif.stavební pracovníci a remeselníci | 76,5 | 75,7 | (0,8) | 711 Building frame and related trades workers |
| 712 Kvalif.prac.pri dokončovacích stav.prácach | 32,1 | 31,8 | (0,3) | 712 Building finishers and relat.trades workers |
| 713 Maliari, natierači, čističi stavieb a pod.prac. | 8,7 | 8,4 | (0,3) | 713 Painters, building structure cleaners |
| 72 Kvalif.prac.v hutníctve, strojárstve a pod.prac. | 125,8 | 122,3 | (3,5) | 72 Metal, machinery and related trades workers |
| 721 Zlievači, jadroví zvár., opravári, montéri a pod.pr.s kovmi | 40,0 | 39,7 | (0,3) | 721 Sheet and struc.met.workers, moulders, welders |
| 722 Kováči, nástrojári, zámočníci a pod.prac. | 50,6 | 47,4 | (3,2) | 722 Blacksmiths, toolmakers, relat.trades workers |
| 723 Mechanici a opravári strojov | 34,9 | 34,9 | - | 723 Machinery mechanics and repairers |
| 73 Umeleckí a ruční remeselníci a tlačiar | 9,8 | 6,2 | (3,6) | 73 Handicraft and printing workers |
| 731 Umeleckí a ruční remeselníci | 4,8 | (3,1) | (1,7) | 731 Handicraft workers |
| 732 Tlačiar | 5,0 | (3,1) | (1,9) | 732 Printing trades workers |
| 74 Elektrikári a elektronici | 42,7 | 41,8 | (0,9) | 74 Electrical and electronic trades workers |
| 741 Montéri a opravári elektrických prístrojov | 31,6 | 31,3 | (0,4) | 741 Electrical equipment installers, repairers |
| 742 Montéri a opravári elektronik.a telekom.zar. | 8,9 | 8,5 | (0,5) | 742 Electronics and telecom.installers, repairers |
| 75 Spracovať a výrobcovia potrav., drev.a odev.výr. | 100,5 | 60,0 | 40,5 | 75 Food proces., wood working, garment trade wor. |
| 751 Spracovatelia a výrobcovia potrav.výrobnkov | 17,0 | 7,7 | 9,3 | 751 Food processing and related trades workers |
| 752 Spracovatelia dreva, výrobcovia výrob.z dreva | 24,2 | 23,4 | (0,8) | 752 Wood treaters, cabinet-makers trade workers |
| 753 Výrobcovia odevov a podobní pracovníci | 21,3 | (3,3) | 17,9 | 753 Garment and related trades workers |
| 754 Ostatní kvalifikovaní pracovníci | 38,0 | 25,6 | 12,4 | 754 Other craft and related workers |

P6d Pracujúci podľa zamestnania
Employed by occupation

v tis.

Thousands

| Zamestnanie (SK ISCO-08) | Spolu Total | muži Men | ženy Women | Occupation (ISCO-08) |
|---|----------------|--------------|---------------|--|
| 8 Operátori a montéri strojov a zariadení | 367,8 | 277,0 | 90,7 | 8 Plant and machine operators, and assemblers |
| 81 Operátori stacionárnych strojov a zariadení | 106,7 | 64,6 | 42,1 | 81 Stationary plant and machine operators |
| 811 Operátori bansk.zar.a zar.na sprac.nerast.surovín | 6,0 | 5,8 | (0,2) | 811 Mining,mineral processing plant operators |
| 812 Operátori zariad.na sprac.a koneč.úpr.kovov | 15,2 | 13,0 | (2,1) | 812 Metal processing and finish.plant operators |
| 813 Operátori zariad.na výr.chem.a fotogr.výrob. | (3,5) | (2,9) | (0,6) | 813 Chem.,photo.products plant,machine operators |
| 814 Operátori stroj.na výrobu výrob.z gummy,pap.a plastov | 21,4 | 12,5 | 8,9 | 814 Rubber,plastic,paper products mach.operators |
| 815 Operátori stroj.na výrobu výr.z text.,kože a kožušín | 20,3 | (3,8) | 16,5 | 815 Textile,fur,leath.products machine operators |
| 816 Operátori zariadení na výrobu potravín | 6,4 | (2,8) | (3,6) | 816 Food and related products machine operators |
| 817 Operátori zar.na sprac.dreva a výr.papiera | 7,2 | 5,7 | (1,5) | 817 Wood processing,papermaking plant operators |
| 818 Operátori ostat.stacion.zariadení a strojov | 23,9 | 16,9 | 7,0 | 818 Other stationary plant and machine operators |
| 82 Montážni pracovníci | 108,7 | 64,5 | 44,2 | 82 Assemblers |
| 821 Montážni pracovníci | 108,7 | 64,5 | 44,2 | 821 Assemblers |
| 83 Vodiči a obsluha pojazd.strojových zariadení | 152,0 | 147,6 | 4,5 | 83 Drivers and mobile plant operators |
| 831 Vodiči železničných a podobných vozidiel | 10,2 | 9,4 | (0,7) | 831 Locomotive engine drivers and relat.workers |
| 832 Vodiči osob.motor.voz.,dodávok a motocyklov | 21,3 | 20,4 | (1,0) | 832 Car, van and motorcycle drivers |
| 833 Vodiči motorových vozidiel | 80,5 | 79,7 | (0,9) | 833 Heavy truck and bus drivers |
| 834 Operátori pojazdných strojových zariadení | 36,9 | 35,0 | (1,9) | 834 Mobile plant operators |
| 835 Posádky lodí a podobní pracovníci | - | - | - | 835 Ships' deck crews and related workers |
| 9 Pomocní a nekvalifikovaní pracovníci | 215,7 | 104,3 | 111,4 | 9 Elementary occupations |
| 91 Upratovači a pomocníci | 53,5 | (3,7) | 49,8 | 91 Cleaners and helpers |
| 911 Upratovači v domácnostiach,hotelloch,úradoch | 46,0 | (1,3) | 44,7 | 911 Domestic,hotel,office cleaners and helpers |
| 912 Ruční umývači motor.voz.,okien a ruč.práči | (2,9) | (2,1) | (0,7) | 912 Vehicle>window,laundry,oth.hand clea.workers |
| 92 Pomocní pracovníci v poľn.,lesn.a rybárstve | 8,9 | 5,0 | (3,9) | 92 Agricultural, forestry and fishery labourers |
| 921 Pomocní pracovníci v poľn.,lesn.a rybárstve | 8,9 | 5,0 | (3,9) | 921 Agricultural, forestry and fishery labourers |
| 93 Pomoc.prac.v ťažbe,staveb.,výrobe,doprave | 63,8 | 47,2 | 16,6 | 93 Labourers in mining,constr.,manuf.,transport |
| 931 Pomocní pracovníci v ťažbe a stavebníctve | 24,6 | 24,3 | (0,3) | 931 Mining and construction labourers |
| 932 Pomocní pracovníci vo výrobe | 18,2 | 8,6 | 9,7 | 932 Manufacturing labourers |
| 933 Pomocní pracovníci v doprave a skladovaní | 20,8 | 14,2 | 6,6 | 933 Transport and storage labourers |
| 94 Pomocní pracovníci pri príprave jedla | 19,0 | (2,8) | 16,2 | 94 Food preparation assistants |
| 941 Pomocní pracovníci pri príprave jedla | 19,0 | (2,8) | 16,2 | 941 Food preparation assistants |
| 95 Pouliční predavači | (0,8) | (0,8) | - | 95 Street and related sales and service workers |
| 951 Pomocní pracovníci v pouličných službách | (0,8) | (0,8) | - | 951 Street and related service workers |
| 952 Pouliční predavači (okrem jedla) | - | - | - | 952 Street vendors (excluding food) |
| 96 Prac.pri likvidácii odpadu a ost.nekvalif.prac. | 69,7 | 44,7 | 24,9 | 96 Refuse workers and other elementary workers |
| 961 Pracovníci pri likvidácii odpadu | 53,3 | 32,9 | 20,4 | 961 Refuse workers |
| 962 Ostatní pomocní pracovníci | 16,4 | 11,9 | 4,5 | 962 Other elementary workers |
| 0 Príslušníci ozbrojených síl | 11,9 | 10,9 | (1,0) | 0 Armed forces occupations |
| 01 Dôstojníci ozbrojených síl | (3,8) | (3,4) | (0,4) | 01 Commissioned armed forces officers |
| 011 Dôstojníci ozbrojených síl | (3,8) | (3,4) | (0,4) | 011 Commissioned armed forces officers |
| 02 Poddôstojníci ozbrojených síl | (3,4) | (3,1) | (0,4) | 02 Non-commissioned armed forces officers |
| 021 Poddôstojníci ozbrojených síl | (3,4) | (3,1) | (0,4) | 021 Non-commissioned armed forces officers |
| 03 Ostatné ozbrojené sily | (3,6) | (3,6) | - | 03 Armed forces occupations, other ranks |
| 031 Ostatné ozbrojené sily | (3,6) | (3,6) | - | 031 Armed forces occupations, other ranks |

P7 Pracujúci podľa využívania kvalifikácie
Employed by use of qualification

v tis.

| Zamestnanie (SK ISCO-08) | Spolu Total | odbor vzdelania ^{1/} | | | | | |
|--|----------------|---|--------------|-------------------------------------|---|--|---|
| | | všeobecné programy a kvalifikácie ^{2/} | pedagogika | umenia a humanitné odbornosti | spoloč. vedy, žurnalistika a informácie | podnikanie, administra- tíva a právo | prírod. vedy, matematika a štatistika |
| | | Generic programmes and qualific. | Education | Arts and humanities | Social scien., journal. and information | Business, administra- tion and law | Natur. scien., mathematics and statistics |
| Pracujúci | 2 490,8 | 203,1 | 132,9 | 48,8 | 72,9 | 332,4 | 40,3 |
| 1 Zákonodarcovia, riadiaci pracovníci | 106,6 | (4,3) | 9,6 | (3,1) | 6,1 | 21,9 | (1,9) |
| 2 Špecialisti | 286,1 | 5,2 | 88,0 | 19,4 | 23,0 | 38,4 | 9,2 |
| 3 Technici a odborní pracovníci | 383,3 | 20,8 | 8,8 | 6,1 | 18,0 | 60,5 | 12,7 |
| 4 Administratívni pracovníci | 228,0 | 20,5 | 6,1 | (4,0) | 12,3 | 67,4 | 4,6 |
| 5 Pracovníci v službách a obchode | 467,7 | 35,6 | 14,9 | 6,4 | 8,2 | 95,2 | 6,1 |
| 6 Kvalifikovaní pracovníci v poľno- hospodárstve, lesníctve a rybárstve | 27,2 | (1,6) | - | (0,3) | (0,2) | (1,1) | - |
| 7 Kvalifikovaní pracovníci a remeselníci | 396,5 | 19,9 | (1,8) | 4,8 | (0,7) | 10,7 | (2,4) |
| 8 Operátori a montéri strojov a zariadení | 367,8 | 28,6 | (1,6) | (2,0) | (2,5) | 19,2 | (2,6) |
| 9 Pomocníci a nekvalifikovaní pracovníci | 215,7 | 65,5 | (1,6) | (2,4) | (1,4) | 17,5 | (0,4) |
| 0 Príslušníci ozbrojených síl | 11,9 | (1,2) | (0,6) | (0,4) | (0,4) | (0,5) | (0,3) |
| Muži | 1 381,9 | 101,5 | 28,6 | 17,7 | 21,1 | 68,2 | 18,7 |
| 1 Zákonodarcovia, riadiaci pracovníci | 69,0 | (2,9) | (2,7) | (1,5) | (2,2) | 11,5 | (0,7) |
| 2 Špecialisti | 110,5 | (2,3) | 15,5 | 7,9 | 7,6 | 11,5 | 5,8 |
| 3 Technici a odborní pracovníci | 194,9 | 11,2 | 5,7 | (2,0) | 6,2 | 14,1 | 5,2 |
| 4 Administratívni pracovníci | 71,3 | 5,2 | (0,3) | (0,2) | (0,6) | 7,6 | (0,3) |
| 5 Pracovníci v službách a obchode | 174,3 | 12,7 | (2,6) | (1,2) | (2,6) | 9,8 | (2,7) |
| 6 Kvalifikovaní pracovníci v poľno- hospodárstve, lesníctve a rybárstve | 22,8 | (1,4) | - | (0,3) | - | (0,5) | - |
| 7 Kvalifikovaní pracovníci a remeselníci | 346,7 | 14,6 | (0,5) | (3,2) | (0,2) | (2,9) | (2,1) |
| 8 Operátori a montéri strojov a zariadení | 277,0 | 19,7 | (0,5) | (1,4) | (0,9) | 7,2 | (1,6) |
| 9 Pomocníci a nekvalifikovaní pracovníci | 104,3 | 30,2 | (0,3) | - | (0,8) | (2,8) | - |
| 0 Príslušníci ozbrojených síl | 10,9 | (1,2) | (0,6) | - | - | (0,3) | (0,3) |
| Ženy | 1 108,9 | 101,6 | 104,4 | 31,1 | 51,8 | 264,2 | 21,5 |
| 1 Zákonodarcovia, riadiaci pracovníci | 37,7 | (1,4) | 6,9 | (1,6) | (3,9) | 10,4 | (1,2) |
| 2 Špecialisti | 175,6 | (2,9) | 72,5 | 11,5 | 15,4 | 26,8 | (3,4) |
| 3 Technici a odborní pracovníci | 188,3 | 9,5 | (3,1) | (4,1) | 11,9 | 46,3 | 7,6 |
| 4 Administratívni pracovníci | 156,7 | 15,3 | 5,8 | (3,8) | 11,8 | 59,9 | (4,2) |
| 5 Pracovníci v službách a obchode | 293,4 | 22,9 | 12,3 | 5,2 | 5,6 | 85,4 | (3,5) |
| 6 Kvalifikovaní pracovníci v poľno- hospodárstve, lesníctve a rybárstve | (4,4) | (0,2) | - | - | (0,2) | (0,6) | - |
| 7 Kvalifikovaní pracovníci a remeselníci | 49,8 | 5,2 | (1,3) | (1,5) | (0,5) | 7,8 | (0,3) |
| 8 Operátori a montéri strojov a zariadení | 90,7 | 8,9 | (1,1) | (0,6) | (1,6) | 12,0 | (1,0) |
| 9 Pomocníci a nekvalifikovaní pracovníci | 111,4 | 35,3 | (1,3) | (2,4) | (0,5) | 14,7 | (0,4) |
| 0 Príslušníci ozbrojených síl | (1,0) | - | - | (0,4) | (0,4) | (0,3) | - |

^{1/} podľa medzinárodnej klasifikácie ISCED-F 2013^{2/} so vzdelaním základným a úplným stredným všeobecným

Thousands

| Field of education (ISCED-F 2013) | | | | | Occupation (ISCO-08) |
|--|---|---|------------------------------------|--------------|---|
| informačné a komunik. technológie | inžinierstvo, stroj., výroba a výstavba | poľnoh., lesn., rybárstvo a veterinárstvo | zdravie a sociálne zabezpeč. | služby | |
| Information and Commun. Technolog. | Engineering, manufactur. and constru. | Agricul., fore- stry, fisher., and veterin. | Health and welfare | Services | |
| 29,8 | 1 092,2 | 137,1 | 150,7 | 250,7 | Employed |
| (1,9) | 35,7 | 7,8 | 4,5 | 9,7 | 1 Managers |
| 14,2 | 41,3 | 7,1 | 34,0 | 6,3 | 2 Professionals |
| 6,4 | 134,7 | 18,2 | 73,0 | 24,1 | 3 Technicians and associate professionals |
| (1,4) | 63,5 | 12,9 | 9,9 | 25,3 | 4 Clerical support workers |
| (1,5) | 154,8 | 21,0 | 22,2 | 101,7 | 5 Service and sales workers |
| - | 13,7 | 9,2 | - | (1,3) | 6 Skilled agricultural, forestry and fishery workers |
| (1,8) | 317,0 | 16,6 | (2,0) | 18,8 | 7 Craft and related trades workers |
| (1,5) | 238,1 | 28,8 | (3,1) | 39,9 | 8 Plant and machine operators, and assemblers |
| (0,8) | 90,5 | 15,2 | (1,8) | 18,7 | 9 Elementary occupations |
| (0,3) | (2,9) | (0,3) | (0,4) | 4,8 | 0 Armed forces occupations |
| - | - | - | - | - | |
| 25,8 | 851,9 | 86,5 | 28,0 | 133,9 | Men |
| (1,9) | 31,0 | 6,1 | (1,4) | 7,0 | 1 Managers |
| 13,0 | 29,5 | (2,6) | 10,5 | (4,2) | 2 Professionals |
| 5,0 | 107,3 | 11,4 | 8,7 | 18,3 | 3 Technicians and associate professionals |
| (0,8) | 39,2 | 5,3 | (1,5) | 10,3 | 4 Clerical support workers |
| (1,0) | 92,1 | 8,0 | (2,8) | 38,9 | 5 Service and sales workers |
| - | 11,0 | 8,4 | - | (1,3) | 6 Skilled agricultural, forestry and fishery workers |
| (1,8) | 291,2 | 13,9 | (0,5) | 15,7 | 7 Craft and related trades workers |
| (1,2) | 194,9 | 21,7 | (1,5) | 26,4 | 8 Plant and machine operators, and assemblers |
| (0,8) | 52,9 | 8,7 | (0,7) | 7,1 | 9 Elementary occupations |
| (0,3) | (2,9) | (0,3) | (0,4) | 4,8 | 0 Armed forces occupations |
| - | - | - | - | - | |
| (4,0) | 240,3 | 50,7 | 122,7 | 116,8 | Women |
| - | 4,7 | (1,6) | (3,1) | (2,7) | 1 Managers |
| (1,2) | 11,9 | 4,6 | 23,5 | (2,1) | 2 Professionals |
| (1,4) | 27,4 | 6,9 | 64,3 | 5,8 | 3 Technicians and associate professionals |
| (0,6) | 24,3 | 7,6 | 8,3 | 15,1 | 4 Clerical support workers |
| (0,5) | 62,7 | 13,0 | 19,4 | 62,8 | 5 Service and sales workers |
| - | (2,7) | (0,7) | - | - | 6 Skilled agricultural, forestry and fishery workers |
| - | 25,8 | (2,7) | (1,4) | (3,2) | 7 Craft and related trades workers |
| (0,3) | 43,2 | 7,1 | (1,6) | 13,5 | 8 Plant and machine operators, and assemblers |
| - | 37,6 | 6,5 | (1,0) | 11,6 | 9 Elementary occupations |
| - | - | - | - | - | 0 Armed forces occupations |
| - | - | - | - | - | |

P8 Zamestnanci podľa dĺžky trvania stáleho zamestnania a vzdelania
Employees by permanency of job and education

v tis.

| Ukazovateľ | Spolu Total | Vzdelanie | | | | |
|---|----------------|-------------|--|---|-------------------------------|-----------------------------|
| | | základné | stredné odborné (učňovské) bez mat. | úplné stredné odb. (učňovské) s mat. ^{1/} | úplné stredné všeobecné | úplné stredné odborné |
| | | Basic | Secondary vocational | | Secondary | |
| | | | without maturita | with maturita | general with mat. | specialised with mat. |
| Zamestnanci | 2 109,5 | 95,4 | 573,2 | 116,6 | 84,1 | 734,1 |
| práca stála v dĺžke | 1 896,2 | 52,3 | 501,5 | 107,2 | 79,0 | 678,0 |
| do 1/2 roka (vrátane) | 73,3 | (2,1) | 19,2 | (4,4) | (4,0) | 25,9 |
| viac ako 1/2 roka až rok | 82,4 | (2,0) | 20,9 | 4,8 | (2,4) | 29,2 |
| viac ako 1 rok až 3 roky | 281,4 | 9,1 | 69,2 | 12,6 | 14,8 | 97,2 |
| viac ako 3 roky až 5 rokov | 294,2 | 9,2 | 78,4 | 21,2 | 12,4 | 99,4 |
| viac ako 5 rokov až 10 rokov | 455,2 | 11,4 | 131,3 | 25,9 | 18,5 | 165,3 |
| viac ako 10 rokov až 20 rokov | 460,2 | 10,4 | 122,7 | 24,8 | 16,7 | 167,9 |
| viac ako 20 rokov | 249,6 | 8,1 | 59,8 | 13,5 | 10,3 | 93,2 |
| práca dočasná, príležitostná, sezónna, aktivačná | 213,3 | 12,2 | 71,7 | 9,4 | 5,1 | 56,1 |
| Muži | 1 118,5 | 49,2 | 367,3 | 73,9 | 38,1 | 372,0 |
| práca stála v dĺžke | 1 008,7 | 28,0 | 324,3 | 67,8 | 35,7 | 343,5 |
| do 1/2 roka (vrátane) | 37,6 | (1,0) | 11,9 | (3,2) | (1,4) | 12,9 |
| viac ako 1/2 roka až rok | 50,1 | (1,4) | 14,5 | (3,1) | (1,3) | 19,4 |
| viac ako 1 rok až 3 roky | 150,0 | 4,9 | 43,8 | 6,7 | 7,6 | 52,6 |
| viac ako 3 roky až 5 rokov | 157,8 | 4,8 | 50,1 | 14,4 | 6,4 | 50,1 |
| viac ako 5 rokov až 10 rokov | 237,6 | 5,8 | 80,6 | 15,6 | 7,5 | 82,1 |
| viac ako 10 rokov až 20 rokov | 246,8 | 5,6 | 80,2 | 15,4 | 7,6 | 86,2 |
| viac ako 20 rokov | 128,9 | 4,5 | 43,3 | 9,4 | (3,8) | 40,3 |
| práca dočasná, príležitostná, sezónna | 109,8 | 21,2 | 42,9 | 6,1 | (2,4) | 28,6 |
| Ženy | 991,0 | 46,2 | 206,0 | 42,7 | 46,0 | 362,1 |
| práca stála v dĺžke | 887,4 | 24,3 | 177,2 | 39,4 | 43,3 | 334,6 |
| do 1/2 roka (vrátane) | 35,7 | (1,1) | 7,3 | (1,2) | (2,6) | 13,0 |
| viac ako 1/2 roka až rok | 32,3 | (0,7) | 6,4 | (1,7) | (1,0) | 9,8 |
| viac ako 1 rok až 3 roky | 131,4 | (4,2) | 25,3 | 5,9 | 7,1 | 44,6 |
| viac ako 3 roky až 5 rokov | 136,3 | (4,4) | 28,3 | 6,8 | 6,0 | 49,3 |
| viac ako 5 rokov až 10 rokov | 217,6 | 5,7 | 50,7 | 10,3 | 11,1 | 83,3 |
| viac ako 10 rokov až 20 rokov | 213,4 | 4,9 | 42,6 | 9,4 | 9,1 | 81,7 |
| viac ako 20 rokov | 120,7 | (3,5) | 16,6 | (4,1) | 6,5 | 52,9 |
| práca dočasná, príležitostná, sezónna | 103,5 | 21,9 | 28,8 | (3,3) | (2,7) | 27,5 |

^{1/} s výučným listom alebo maturitou z nadstavbového štúdia

Thousands

| Education | | | | | Indicator |
|---------------------|---------------------------|---------------------------|---------------------------|--------------------------|--|
| vyššie odborné | vysokoškolské - 1. stupeň | vysokoškolské - 2. stupeň | vysokoškolské - 3. stupeň | bez školského vzdelania | |
| Higher professional | University | | | Without school education | |
| | Bachelor degree | Master degree | PhD. degree | | |
| 16,9 | 59,4 | 414,9 | 14,7 | - | Employees |
| 15,7 | 52,4 | 396,1 | 14,0 | - | Duration of permanent job |
| (1,4) | (3,4) | 12,5 | (0,6) | - | Less than 6 months (including) |
| (0,8) | (2,4) | 19,5 | (0,3) | - | More than 6 months up to 1 year |
| (1,2) | 10,9 | 65,4 | (1,1) | - | More than 1 year up to 3 years |
| (1,2) | 10,3 | 58,7 | (3,5) | - | More than 3 years up to 5 years |
| (3,2) | 10,8 | 85,8 | (2,8) | - | More than 5 years up to 10 years |
| (2,4) | 8,5 | 103,0 | (3,8) | - | More than 10 years up to 20 years |
| 5,4 | 6,1 | 51,2 | (1,9) | - | More than 20 years |
| (1,3) | 7,0 | 18,9 | (0,7) | - | Temporary, casual or seasonal job |
| 5,8 | 19,2 | 186,2 | 6,8 | - | Men |
| 5,3 | 17,4 | 180,2 | 6,5 | - | Duration of permanent job |
| (0,7) | (0,9) | 5,3 | (0,3) | - | Less than 6 months (including) |
| - | (0,9) | 9,2 | (0,3) | - | More than 6 months up to 1 year |
| - | (3,4) | 29,9 | (1,1) | - | More than 1 year up to 3 years |
| (0,5) | (3,6) | 26,3 | (1,6) | - | More than 3 years up to 5 years |
| (1,3) | (3,4) | 40,6 | (0,6) | - | More than 5 years up to 10 years |
| (0,9) | (2,9) | 46,3 | (1,9) | - | More than 10 years up to 20 years |
| (1,9) | (2,2) | 22,7 | (0,7) | - | More than 20 years |
| (0,5) | (1,8) | 6,0 | (0,3) | - | Temporary, casual or seasonal job |
| 11,1 | 40,2 | 228,7 | 7,9 | - | Women |
| 10,4 | 35,0 | 215,8 | 7,5 | - | Duration of permanent job |
| (0,7) | (2,4) | 7,2 | (0,3) | - | Less than 6 months (including) |
| (0,8) | (1,6) | 10,3 | - | - | More than 6 months up to 1 year |
| (1,2) | 7,5 | 35,5 | - | - | More than 1 year up to 3 years |
| (0,7) | 6,6 | 32,4 | (1,8) | - | More than 3 years up to 5 years |
| (1,9) | 7,3 | 45,2 | (2,2) | - | More than 5 years up to 10 years |
| (1,5) | 5,7 | 56,7 | (1,9) | - | More than 10 years up to 20 years |
| (3,5) | (3,9) | 28,5 | (1,2) | - | More than 20 years |
| (0,7) | 5,2 | 12,9 | (0,4) | - | Temporary, casual or seasonal job |

P9 Zamestnanci v práci dočasnej, príležitostnej alebo sezónnej
Employees in temporary, casual or seasonal job

v tis.

Thousands

| Ukazovateľ | Spolu Total | muži Men | ženy Women | Indicator |
|---|----------------|----------------|---------------|--|
| Zamestnanci | 2 109,5 | 1 118,5 | 991,0 | Employees |
| z toho | | | | of which |
| v práci dočasnej, príležitostnej, sezónnej | 213,3 | 109,8 | 103,5 | Temporary, casual or seasonal job |
| dôvody vykonávania práce | | | | Reasons for temporary, casual or seasonal job |
| dočasnej, príležitostnej, sezónnej | | | | |
| išlo o prácu v rámci | | | | They have a contract covering |
| odborného praktického výcviku učňov | (0,6) | (0,3) | (0,3) | a period of apprenticeship training |
| odbornej praxe | (3,2) | (1,2) | (2,0) | a period of training |
| nemohli nájsť stálu prácu | 166,4 | 88,1 | 78,3 | They could not find a permanent job |
| tento typ práce im vyhovuje | 32,5 | 14,1 | 18,4 | They did not want a permanent job |
| nezistené | 10,6 | 6,1 | 4,5 | Not identified |
| vekové skupiny | | | | Age groups |
| 15-24 roční | 36,3 | 20,0 | 16,3 | 15-24 years |
| 25-49 roční | 128,0 | 62,6 | 65,4 | 25-49 years |
| 50 a viac roční | 49,0 | 27,2 | 21,8 | 50 years and over |
| vzdelanie | | | | Education |
| základné | 43,1 | 21,2 | 21,9 | Basic |
| stredné odborné (učňovské) bez maturity | 71,7 | 42,9 | 28,8 | Secondary vocational without matura |
| úplné stredné s maturitou ^{1/} | 71,9 | 37,6 | 34,3 | Secondary with matura ^{1/} |
| vysokoškolské | 26,6 | 8,1 | 18,5 | University |
| celková dĺžka trvania práce | | | | Total duration of temporary, casual or seasonal job |
| dočasnej, príležitostnej, sezónnej | | | | |
| do 1 mesiaca (vrátane) | 11,9 | 5,2 | 6,7 | Less than 1 month (including) |
| viac ako 1 mesiac až 3 mesiace | 22,6 | 11,8 | 10,8 | More than 1 up to 3 months |
| viac ako 3 mesiace až 6 mesiacov | 64,4 | 34,3 | 30,0 | More than 3 up to 6 months |
| viac ako 6 mes. až 1 rok | 75,2 | 37,2 | 38,1 | More than 6 up to 12 months |
| viac ako 1 rok až 1 a 1/2 roka | 14,5 | 8,0 | 6,6 | More than 12 up to 18 months |
| viac ako 1 a 1/2 roka až 2 roky | 6,9 | (3,6) | (3,2) | More than 18 up to 24 months |
| viac ako 2 roky | 17,8 | 9,6 | 8,2 | More than 24 months |
| sektor ekonomickej činnosti | | | | Sector of economic activity |
| A Pôdohospodárstvo | 7,1 | (4,4) | (2,7) | A Agriculture |
| B-E Priemysel | 46,0 | 31,2 | 14,8 | B-E Industry |
| B-F Priemysel, stavebníctvo | 58,3 | 42,4 | 15,9 | B-F Industry, construction |
| G-N Trhové služby | 69,3 | 27,9 | 41,4 | G-N Market services |
| O-U Netrhové služby | 78,7 | 35,1 | 43,6 | O-U Non-market services |
| G-U Služby | 148,0 | 63,0 | 85,0 | G-U Services |
| zamestnanie (SK ISCO-08) | | | | Occupation (ISCO-08) |
| 1 Zákonodarcovia, riadiaci pracovníci | (2,3) | (0,9) | (1,4) | 1 Managers |
| 2 Špecialisti | 7,8 | (2,6) | 5,2 | 2 Professionals |
| 3 Technici a odborní pracovníci | 12,8 | 5,8 | 7,0 | 3 Technicians and associate professionals |
| 4 Administratívni pracovníci | 14,4 | 5,2 | 9,2 | 4 Clerical support workers |
| 5 Pracovníci v službách a obchode | 40,8 | 11,0 | 29,8 | 5 Service and sales workers |
| 6 Kvalifikovaní pracovníci v poľnohospodárstve, lesníctve a rybárstve | (2,0) | (1,2) | (0,8) | 6 Skilled agricultural, forestry and fishery workers |
| 7 Kvalifikovaní pracovníci a remeselníci | 17,4 | 15,4 | (2,0) | 7 Craft and related trades workers |
| 8 Operátori a montéri strojov a zariadení | 24,6 | 17,9 | 6,7 | 8 Plant and machine operators, and assemblers |
| 9 Pomocníci a nekvalifikovaní pracovníci | 91,3 | 49,8 | 41,4 | 9 Elementary occupations |
| 0 Príslušníci ozbrojených síl | - | - | - | 0 Armed forces occupations |

^{1/} vrátane vyššieho odborného (includes Higher professional)

P10 Pracujúci, ktorí hľadajú iné alebo ďalšie zamestnanie
Employed looking for other or second job

v tis.

Thousands

| Ukazovateľ | Spolu Total | muži Men | ženy Women | Indicator |
|---|----------------|----------------|----------------|--|
| Pracujúci | 2 490,8 | 1 381,9 | 1 108,9 | Employed |
| z toho | | | | of which |
| hľadajú iné zamestnanie | 62,9 | 33,4 | 29,4 | Looking for other job |
| hľadajú ďalšie zamestnanie | (3,6) | (2,4) | (1,2) | Looking for second job |
| dôvody hľadania iného alebo ďalšieho zamestnania | | | | Reasons for seeking other or second job |
| obava alebo istota straty súčasného zam. | (2,8) | (2,3) | (0,5) | Risk or certainty of loss of present job |
| dosiahnutie vyššieho zárobku | 39,2 | 22,8 | 16,4 | Higher earning |
| lepšie pracovné uplatnenie | 5,5 | (1,0) | 4,5 | Better work assertion |
| zlepšenie iných podmienok práce | (2,1) | (0,2) | (1,9) | Better other working conditions |
| súčasný zamest. považujú za prechodný | 10,1 | 5,9 | (4,2) | Actual job is considered as a transitional job |
| chcú pracovať viac hodín ako v súčasnosti | 6,0 | (3,2) | (2,8) | Wish to work more hours than in present job |
| chcú pracovať menej hodín ako v súčasnosti | (0,7) | (0,3) | (0,4) | Wish to work less hours than in present job |
| vekové skupiny | | | | Age groups |
| 15-24 roční | 7,1 | (4,1) | (3,0) | 15-24 years |
| 25-49 roční | 44,8 | 22,6 | 22,2 | 25-49 years |
| 50 a viac roční | 14,5 | 9,1 | 5,4 | 50 years and over |
| vzdelanie | | | | Education |
| základné | 14,6 | 7,0 | 7,6 | Basic |
| stredné odborné (učňovské) bez maturity | 24,2 | 16,2 | 8,0 | Secondary vocational without maturity |
| úplné stredné s maturitou ^{1/} | 20,6 | 11,2 | 9,4 | Secondary with maturity ^{1/} |
| vysokoškolské | 7,0 | (1,4) | 5,6 | University |
| sektor ekonomickej činnosti | | | | Sector of economic activity |
| A Pôdohospodárstvo | (1,4) | (1,4) | - | A Agriculture |
| B-E Priemysel | 9,6 | 6,2 | (3,4) | B-E Industry |
| B-F Priemysel, stavebníctvo | 13,8 | 9,4 | (4,4) | B-F Industry, construction |
| G-N Trhové služby | 18,3 | 8,7 | 9,6 | G-N Market services |
| O-U Netrhové služby | 32,8 | 16,2 | 16,7 | O-U Non-market services |
| G-U Služby | 51,2 | 24,9 | 26,3 | G-U Services |
| zamestnanie (SK ISCO-08) | | | | Occupation (ISCO-08) |
| 1 Zákonodarcovia, riadiaci pracovníci | (1,4) | (0,8) | (0,6) | 1 Managers |
| 2 Špecialisti | (2,9) | (0,6) | (2,3) | 2 Professionals |
| 3 Technici a odborní pracovníci | (2,7) | (1,3) | (1,4) | 3 Technicians and associate professionals |
| 4 Administratívni pracovníci | (3,9) | (0,7) | (3,1) | 4 Clerical support workers |
| 5 Pracovníci v službách a obchode | 9,2 | (2,6) | 6,6 | 5 Service and sales workers |
| 6 Kvalifikovaní pracovníci v poľnohospodárstve, lesníctve a rybárstve | (0,4) | (0,4) | - | 6 Skilled agricultural, forestry and fishery workers |
| 7 Kvalifikovaní pracovníci a remeselníci | 4,7 | (3,5) | (1,2) | 7 Craft and related trades workers |
| 8 Operátori a montéri strojov a zariadení | (3,8) | (3,0) | (0,8) | 8 Plant and machine operators, and assemblers |
| 9 Pomocníci a nekvalifikovaní pracovníci | 37,5 | 22,9 | 14,6 | 9 Elementary occupations |
| 0 Príslušníci ozbrojených síl | - | - | - | 0 Armed forces occupations |
| stabilita súčasného zamestnania | | | | Permanency of present job |
| práca stála | 20,4 | 9,8 | 10,6 | Permanent job |
| práca dočasná, príležitostná, sezónna | 44,7 | 25,1 | 19,6 | Temporary, casual or seasonal job |
| nezistené | (1,3) | (0,9) | (0,5) | Not identified |
| pracovný čas súčasného zamestnania | | | | Working time of present job |
| práca na plný pracovný čas | 21,9 | 11,9 | 10,0 | Full-time job |
| práca na kratší pracovný čas | 44,5 | 23,9 | 20,7 | Part-time job |

^{1/} vrátane vyššieho odborného (includes Higher professional)

P11 Pracujúci, ktorí pracujú na kratší pracovný čas
Employed with part-time job

v tis.

Thousands

| Ukazovateľ | Spolu Total | muži Men | ženy Women | Indicator |
|--|----------------|----------------|----------------|---|
| Pracujúci | 2 490,8 | 1 381,9 | 1 108,9 | Employed |
| z toho | | | | of which |
| pracujúci na plný pracovný čas | 2 340,1 | 1 322,5 | 1 017,6 | Full-time job |
| z toho | | | | of which |
| zamestnanci | 1 966,4 | 1 062,1 | 904,3 | Employees |
| pracujúci na kratší pracovný čas | 150,7 | 59,4 | 91,4 | Part-time job |
| z toho | | | | of which |
| zamestnanci | 143,1 | 56,5 | 86,7 | Employees |
| z toho | | | | of which |
| podzamestnaní | 66,3 | 33,7 | 32,6 | Underemployed |
| z toho | | | | of which |
| zamestnanci | 65,9 | 33,5 | 32,4 | Employees |
| dôvody kratšieho pracovného času | | | | Reasons for part-time job |
| nemôžu nájsť vhodnú prácu na plný prac.čas | 49,1 | 23,5 | 25,6 | Can not find suitable full-time job |
| z iniciatívy zamestnáv.(nedostatok práce) | 46,7 | 19,9 | 26,8 | At the initiative of employer |
| zo zdravotných dôvodov | 10,3 | 4,7 | 5,6 | Health reasons |
| starajú sa o deti alebo iné odkázané osoby | 4,9 | (0,3) | 4,6 | Looking after children or incapacit.adults |
| majú iné osobné alebo rodinné dôvody | (3,9) | (0,8) | (3,2) | Other personal and family reasons |
| navštevujú školu alebo odborné kurzy | 7,7 | (1,9) | 5,8 | Undergoing of school education or training |
| majú ešte inú prácu (ďalšie zamestnanie) | (2,4) | (0,8) | (1,6) | They have also other (additional) job |
| práca na kratší čas im vyhovuje | 25,7 | 7,5 | 18,1 | Part-time job suits them |
| vekové skupiny | | | | Age groups |
| 15-24 roční | 17,2 | 7,5 | 9,7 | 15-24 years |
| 25-49 roční | 81,1 | 29,7 | 51,3 | 25-49 years |
| 50 a viac roční | 52,5 | 22,1 | 30,3 | 50 years and over |
| vzdelanie | | | | Education |
| základné | 39,2 | 17,7 | 21,5 | Basic |
| stredné odborné (učňovské) bez maturity | 51,4 | 25,3 | 26,1 | Secondary vocational without maturita |
| úplné stredné s maturitou ^{1/} | 41,9 | 11,9 | 30,0 | Secondary with maturita ^{1/} |
| vysokoškolské | 18,2 | 4,5 | 13,7 | University |
| sektor ekonomickej činnosti | | | | Sector of economic activity |
| A Pôdohospodárstvo | (2,8) | (2,1) | (0,7) | A Agriculture |
| B-E Priemysel | 17,7 | 9,0 | 8,7 | B-E Industry |
| B-F Priemysel, stavebníctvo | 22,6 | 12,5 | 10,1 | B-F Industry, construction |
| G-N Trhové služby | 50,4 | 13,8 | 36,6 | G-N Market services |
| O-U Netrhové služby | 74,9 | 31,0 | 43,9 | O-U Non-market services |
| G-U Služby | 125,3 | 44,8 | 80,5 | G-U Services |
| zamestnanie (SK ISCO-08) | | | | Occupation (ISCO-08) |
| 1 Zákonodarcovia, riadiaci pracovníci | (1,4) | (0,9) | (0,5) | 1 Managers |
| 2 Špecialisti | 10,0 | (2,7) | 7,2 | 2 Professionals |
| 3 Technici a odborní pracovníci | 7,4 | (1,9) | 5,5 | 3 Technicians and associate professionals |
| 4 Administratívni pracovníci | 12,4 | (1,8) | 10,6 | 4 Clerical support workers |
| 5 Pracovníci v službách a obchode | 28,1 | 4,8 | 23,3 | 5 Service and sales workers |
| 6 Kvalifikovaní pracovníci v poľno- hospodárstve, lesníctve a rybárstve | (1,0) | (0,6) | (0,3) | 6 Skilled agricultural, forestry and fishery workers |
| 7 Kvalifikovaní pracovníci a remeselníci | 6,2 | (4,3) | (1,8) | 7 Craft and related trades workers |
| 8 Operátori a montéri strojov a zariadení | 4,8 | (3,3) | (1,5) | 8 Plant and machine operators, and assemblers |
| 9 Pomocníci a nekvalifikovaní pracovníci | 79,6 | 39,1 | 40,5 | 9 Elementary occupations |
| 0 Príslušníci ozbrojených síl | - | - | - | 0 Armed forces occupations |

^{1/} vrátane vyššieho odborného (includes Higher professional)

P12 Pracujúci podľa týždenného počtu obvykle a skutočne odpracovaných hodín
Employed by usual and actual hours worked per week

v tis.

Thousands

| Ukazovateľ | Spolu Total | muži Men | ženy Women | Indicator |
|--|----------------|----------------|----------------|--|
| Týždenný počet obvykle odpracovaných hodín | | | | Usual hours worked per week |
| Pracujúci | 2 490,8 | 1 381,9 | 1 108,9 | Employed |
| 1 - 19 hodín | 44,6 | 22,4 | 22,2 | 1 - 19 hours |
| 20 - 29 hodín | 96,7 | 37,1 | 59,6 | 20 - 29 hours |
| 30 - 34 hodín | 28,7 | 8,2 | 20,5 | 30 - 34 hours |
| 35 - 39 hodín | 421,2 | 184,9 | 236,3 | 35 - 39 hours |
| 40 - 44 hodín | 1 479,1 | 825,2 | 653,9 | 40 - 44 hours |
| 45 - 49 hodín | 146,4 | 102,1 | 44,3 | 45 - 49 hours |
| 50 a viac hodín | 253,4 | 197,1 | 56,2 | 50 hours and more |
| viac ako 4 týždne nepracovali | 20,8 | 4,8 | 16,0 | do not work more than 4 weeks |
| z toho | | | | of which |
| zamestnanci | 2 109,5 | 1 118,5 | 991,0 | Employees |
| 1 - 19 hodín | 43,0 | 21,2 | 21,8 | 1 - 19 hours |
| 20 - 29 hodín | 89,8 | 34,0 | 55,7 | 20 - 29 hours |
| 30 - 34 hodín | 22,0 | (4,0) | 18,1 | 30 - 34 hours |
| 35 - 39 hodín | 409,2 | 177,5 | 231,7 | 35 - 39 hours |
| 40 - 44 hodín | 1 307,0 | 715,7 | 591,3 | 40 - 44 hours |
| 45 - 49 hodín | 110,2 | 76,8 | 33,3 | 45 - 49 hours |
| 50 a viac hodín | 111,1 | 85,8 | 25,3 | 50 hours and more |
| viac ako 4 týždne nepracovali | 17,2 | (3,5) | 13,8 | do not work more than 4 weeks |
| samozamestnaní | 381,3 | 263,4 | 118,0 | Self-employment jobs |
| 1 - 39 hodín | 27,2 | 15,9 | 11,3 | 1 - 39 hours |
| 40 a viac hodín | 350,6 | 246,1 | 104,5 | 40 hours and more |
| viac ako 4 týždne nepracovali | (3,6) | (1,4) | (2,2) | do not work more than 4 weeks |
| Počet skutočne odpracovaných hodín v referenčnom týždni | | | | Actual hours worked in the reference week |
| Pracujúci | 2 490,8 | 1 381,9 | 1 108,9 | Employed |
| 0 hodín | 86,1 | 33,8 | 52,2 | 0 hours |
| 1 - 19 hodín | 57,7 | 28,2 | 29,5 | 1 - 19 hours |
| 20 - 29 hodín | 120,7 | 51,1 | 69,5 | 20 - 29 hours |
| 30 - 34 hodín | 71,0 | 27,9 | 43,1 | 30 - 34 hours |
| 35 - 39 hodín | 388,7 | 172,8 | 216,0 | 35 - 39 hours |
| 40 - 44 hodín | 1 323,1 | 739,3 | 583,8 | 40 - 44 hours |
| 45 - 49 hodín | 153,2 | 103,6 | 49,6 | 45 - 49 hours |
| 50 a viac hodín | 290,4 | 225,2 | 65,2 | 50 hours and more |
| z toho | | | | of which |
| zamestnanci | 2 109,5 | 1 118,5 | 991,0 | Employees |
| 0 hodín | 73,1 | 28,9 | 44,2 | 0 hours |
| 1 - 19 hodín | 54,7 | 26,2 | 28,5 | 1 - 19 hours |
| 20 - 29 hodín | 112,6 | 47,5 | 65,0 | 20 - 29 hours |
| 30 - 34 hodín | 63,7 | 22,6 | 41,0 | 30 - 34 hours |
| 35 - 39 hodín | 377,2 | 166,1 | 211,1 | 35 - 39 hours |
| 40 - 44 hodín | 1 169,1 | 640,2 | 528,9 | 40 - 44 hours |
| 45 - 49 hodín | 122,6 | 81,5 | 41,0 | 45 - 49 hours |
| 50 a viac hodín | 136,5 | 105,4 | 31,1 | 50 hours and more |
| samozamestnaní | 381,3 | 263,4 | 118,0 | Self-employment jobs |
| 0 hodín | 12,9 | 4,9 | 8,0 | 0 hours |
| 1 - 39 hodín | 29,9 | 17,4 | 12,5 | 1 - 39 hours |
| 40 a viac hodín | 338,5 | 241,0 | 97,5 | 40 hours and more |

**P13a Priemerný týždenný počet obvykle odpracovaných hodín
podľa ekonomickej činnosti, zamestnania a postavenia v zamestnaní**
**Average hours usually worked per week
by economic activity, occupation and status in employment**

hodiny

| Ukazovateľ | Pracujúci Employed | | | Práca na plný pracovný čas Full-time job | | |
|--|-----------------------|-------------|---------------------------|---|-------------|---------------------------|
| | Spolu Total | zamestnanci | samo- zamestnaní | Spolu Total | zamestnanci | samo- zamestnaní |
| | | Employees | Self-employ- ment jobs | | Employees | Self-employ- ment jobs |
| Pracujúci spolu | 40,1 | 39,2 | 44,8 | 41,4 | 40,7 | 45,3 |
| Ekon.činnosť (SK NACE Rev.2) | | | | | | |
| A Pôdohospodárstvo | 41,4 | 40,4 | 45,1 | 42,2 | 41,5 | 45,1 |
| B Ťažba a dobývanie | 38,9 | 38,9 | - | 38,9 | 38,9 | - |
| C Priemyselná výroba | 39,9 | 39,5 | 44,6 | 40,3 | 39,9 | 45,0 |
| D Dod. elektriny, plynu, pary | 39,4 | 39,2 | 41,6 | 39,8 | 39,7 | 41,6 |
| E Dodávka vody, odpady | 36,3 | 35,8 | 46,0 | 39,8 | 39,4 | 46,0 |
| F Stavebníctvo | 43,6 | 41,7 | 46,3 | 44,2 | 42,6 | 46,3 |
| G Veľkoobchod a maloobchod | 40,2 | 39,4 | 44,2 | 41,3 | 40,6 | 44,3 |
| H Doprava a skladovanie | 42,3 | 41,8 | 47,0 | 42,6 | 42,2 | 47,1 |
| I Ubytov. a stravov. služby | 41,4 | 39,9 | 49,0 | 43,1 | 41,6 | 50,6 |
| J Informácie a komunikácia | 41,2 | 40,7 | 43,9 | 41,7 | 41,2 | 43,9 |
| K Finanč. a poisťov. činnosti | 40,1 | 40,2 | 40,0 | 41,1 | 40,9 | 41,4 |
| L Čin. v obl. nehnuteľností | 39,6 | 38,6 | 42,6 | 40,8 | 40,1 | 42,6 |
| M Odborné, vedec. a techn. čin. | 39,5 | 38,9 | 40,2 | 40,5 | 39,6 | 42,0 |
| N Administratívne služby | 35,2 | 34,5 | 40,2 | 41,4 | 41,5 | 41,0 |
| O Verej. správa, soc. zabezp. | 33,9 | 33,9 | - | 39,0 | 39,0 | - |
| P Vzdelávanie | 37,1 | 37,0 | 37,9 | 38,1 | 38,0 | 39,3 |
| Q Zdravotníctvo, soc. pomoc | 40,6 | 39,4 | 45,0 | 41,4 | 40,4 | 45,1 |
| R Umenie, zábava, rekreácia | 40,1 | 40,0 | 40,7 | 41,5 | 41,7 | 40,7 |
| S Ostatné činnosti | 40,2 | 37,8 | 42,3 | 41,6 | 39,8 | 43,1 |
| T Činnosti domácností | 41,9 | 40,0 | 43,1 | 41,9 | 40,0 | 43,1 |
| U Čin. extrateritor. združení | 40,0 | 40,0 | - | 40,0 | 40,0 | - |
| Zamestnanie (SK ISCO-08) | | | | | | |
| 1 Zákonodarcovia, riadiaci pracovníci | 43,8 | 42,0 | 46,8 | 44,0 | 42,3 | 46,9 |
| 2 Špecialisti | 39,1 | 38,7 | 41,6 | 39,8 | 39,3 | 42,5 |
| 3 Technici a odborní pracovníci | 40,0 | 39,6 | 42,2 | 40,4 | 39,9 | 43,0 |
| 4 Administratívni pracovníci | 38,5 | 38,5 | 40,8 | 39,5 | 39,5 | 43,7 |
| 5 Pracovníci v službách a obchode | 40,3 | 39,4 | 44,5 | 41,5 | 40,8 | 44,8 |
| 6 Kvalifikovaní pracovníci v poľno- hospodárstve, lesníctve a rybárstve | 42,4 | 40,8 | 44,9 | 43,3 | 42,2 | 44,9 |
| 7 Kvalifikovaní pracovníci a remeselníci | 41,7 | 40,4 | 45,4 | 42,0 | 40,7 | 45,7 |
| 8 Operátori a montéri strojov a zariadení | 41,0 | 40,7 | 44,7 | 41,2 | 41,0 | 45,3 |
| 9 Pomocníci a nekvalifikovaní pracovníci | 32,1 | 31,2 | 47,0 | 40,6 | 39,9 | 47,6 |
| 0 Príslušníci ozbrojených síl | 39,8 | 39,8 | - | 39,8 | 39,8 | - |

Hours

| Práca na kratší pracovný čas Part-time job | | | Indicator |
|---|-------------|---------------------------|---|
| Spolu Total | zamestnanci | samo- zamestnaní | |
| | Employees | Self-employ- ment jobs | |
| 19,1 | 19,0 | 21,1 | Employed |
| | | | Economic activity (NACE Rev.2) |
| 19,7 | 19,7 | - | A Agriculture |
| - | - | - | B Mining and quarrying |
| 20,6 | 20,4 | 22,5 | C Manufacturing |
| 18,1 | 18,1 | - | D Electricity, gas supply |
| 20,5 | 20,5 | - | E Water supply, waste |
| 17,4 | 17,2 | 20,0 | F Construction |
| 20,1 | 20,2 | 18,2 | G Wholesale, retail trade |
| 23,2 | 22,8 | 30,0 | H Transportation, storage |
| 21,3 | 21,1 | 22,3 | I Accommod., food services |
| 20,3 | 20,3 | - | J Information, communication |
| 16,6 | 14,6 | 18,8 | K Financ., insur. activities |
| 19,0 | 19,0 | - | L Real estate activities |
| 20,8 | 20,6 | 20,8 | M Profession., techn. activ. |
| 16,9 | 16,9 | 10,0 | N Administrative services |
| 17,5 | 17,5 | - | O Public admin., social secur. |
| 21,0 | 21,0 | 20,0 | P Education |
| 22,2 | 21,9 | 30,0 | Q Health, soc. work activ. |
| 17,4 | 17,4 | - | R Arts, recreation |
| 18,0 | 17,0 | 20,0 | S Other service activities |
| - | - | - | T Activities of households |
| - | - | - | U Extraterritorial org. activ. |
| | | | Occupation (ISCO-08) |
| 22,5 | 22,8 | 20,0 | 1 Managers |
| 19,4 | 19,4 | 19,2 | 2 Professionals |
| 19,1 | 18,4 | 20,9 | 3 Technicians and associate professionals |
| 20,5 | 20,3 | 23,7 | 4 Clerical support workers |
| 21,4 | 21,4 | 20,7 | 5 Service and sales workers |
| | | | 6 Skilled agricultural, forestry and fishery workers |
| 19,7 | 19,7 | - | |
| 21,1 | 20,8 | 22,6 | 7 Craft and related trades workers |
| 21,3 | 21,1 | 22,9 | 8 Plant and machine operators, and assemblers |
| 17,6 | 17,5 | 20,0 | 9 Elementary occupations |
| - | - | - | 0 Armed forces occupations |

**P13b Priemerný týždenný počet obvykle odpracovaných hodín
podľa ekonomickej činnosti, zamestnania a postavenia v zamestnaní**
**Average hours usually worked per week
by economic activity, occupation and status in employment**

hodiny

| Ukazovateľ | Pracujúci Employed | | | Práca na plný pracovný čas Full-time job | | |
|--|-----------------------|-------------|---------------------------|---|-------------|---------------------------|
| | Spolu Total | zamestnanci | samo- zamestnaní | Spolu Total | zamestnanci | samo- zamestnaní |
| | | Employees | Self-employ- ment jobs | | Employees | Self-employ- ment jobs |
| Muži | 40,9 | 39,9 | 45,1 | 41,9 | 41,1 | 45,4 |
| Ekon.činnosť (SK NACE Rev.2) | | | | | | |
| A Pôdohospodárstvo | 41,8 | 40,6 | 45,1 | 42,8 | 41,9 | 45,1 |
| B Ťažba a dobývanie | 38,9 | 38,9 | - | 38,9 | 38,9 | - |
| C Priemyselná výroba | 40,5 | 40,0 | 45,2 | 40,8 | 40,3 | 45,2 |
| D Dod. elektriny, plynu, pary | 40,1 | 40,1 | 41,0 | 40,3 | 40,2 | 41,0 |
| E Dodávka vody, odpady | 37,0 | 36,4 | 46,0 | 40,0 | 39,6 | 46,0 |
| F Stavebníctvo | 43,9 | 42,1 | 46,3 | 44,3 | 42,7 | 46,4 |
| G Veľkoobchod a maloobchod | 41,8 | 40,7 | 45,0 | 42,2 | 41,1 | 45,1 |
| H Doprava a skladovanie | 43,2 | 42,7 | 46,7 | 43,3 | 42,9 | 46,9 |
| I Ubytov. a stravov. služby | 43,5 | 41,2 | 51,6 | 44,3 | 42,1 | 51,6 |
| J Informácie a komunikácia | 41,7 | 41,2 | 43,5 | 41,7 | 41,3 | 43,5 |
| K Finanč. a poisťov. činnosti | 41,7 | 41,9 | 41,4 | 42,3 | 41,9 | 42,8 |
| L Čin. v obl. nehnuteľností | 40,3 | 39,7 | 42,1 | 41,2 | 40,9 | 42,1 |
| M Odborné, vedec. a techn. čin. | 41,9 | 41,4 | 42,3 | 42,6 | 41,8 | 43,3 |
| N Administratívne služby | 36,6 | 36,5 | 38,0 | 41,4 | 41,8 | 39,2 |
| O Verej. správa, soc. zabezp. | 34,4 | 34,4 | - | 39,9 | 39,9 | - |
| P Vzdelávanie | 37,7 | 37,8 | 35,2 | 38,9 | 38,9 | 38,5 |
| Q Zdravotníctvo, soc. pomoc | 41,8 | 41,2 | 44,2 | 42,1 | 41,7 | 44,2 |
| R Umenie, zábava, rekreácia | 39,6 | 39,2 | 40,6 | 40,7 | 40,7 | 40,6 |
| S Ostatné činnosti | 40,7 | 41,0 | 40,4 | 41,9 | 41,0 | 42,9 |
| T Činnosti domácností | 40,0 | 40,0 | 40,0 | 40,0 | 40,0 | 40,0 |
| U Čin. extrateritor. združení | 40,0 | 40,0 | - | 40,0 | 40,0 | - |
| Zamestnanie (SK ISCO-08) | | | | | | |
| 1 Zákonodarcovia, riadiaci pracovníci | 44,5 | 42,2 | 47,5 | 44,8 | 42,6 | 47,5 |
| 2 Špecialisti | 40,7 | 40,3 | 42,0 | 41,2 | 40,8 | 42,6 |
| 3 Technici a odborní pracovníci | 41,0 | 40,3 | 43,4 | 41,2 | 40,5 | 43,7 |
| 4 Administratívni pracovníci | 39,8 | 39,6 | 47,7 | 40,4 | 40,2 | 47,7 |
| 5 Pracovníci v službách a obchode | 41,3 | 40,6 | 44,8 | 41,8 | 41,2 | 45,3 |
| 6 Kvalifikovaní pracovníci v poľno- hospodárstve, lesníctve a rybárstve | 42,9 | 41,2 | 45,0 | 43,7 | 42,5 | 45,0 |
| 7 Kvalifikovaní pracovníci a remeselníci | 42,2 | 40,8 | 45,5 | 42,5 | 41,2 | 45,7 |
| 8 Operátori a montéri strojov a zariadení | 41,6 | 41,3 | 44,9 | 41,8 | 41,5 | 45,5 |
| 9 Pomocníci a nekvalifikovaní pracovníci | 32,3 | 30,7 | 48,4 | 41,5 | 40,3 | 48,4 |
| 0 Príslušníci ozbrojených síl | 39,9 | 39,9 | - | 39,9 | 39,9 | - |

Hours

| Práca na kratší pracovný čas Part-time job | | | Indicator |
|---|-------------|---------------------------|---|
| Spolu Total | zamestnanci | samo- zamestnaní | |
| | Employees | Self-employ- ment jobs | |
| 18,1 | 18,0 | 19,3 | Men |
| | | | Economic activity (NACE Rev.2) |
| 17,2 | 17,2 | - | A Agriculture |
| - | - | - | B Mining and quarrying |
| 20,6 | 20,6 | - | C Manufacturing |
| 10,0 | 10,0 | - | D Electricity, gas supply |
| 20,7 | 20,7 | - | E Water supply, waste |
| 16,7 | 16,4 | 20,0 | F Construction |
| 19,6 | 19,6 | 20,0 | G Wholesale, retail trade |
| 19,5 | 17,1 | 30,0 | H Transportation, storage |
| 21,4 | 21,4 | - | I Accommod., food services |
| 30,0 | 30,0 | - | J Information, communication |
| 12,5 | - | 12,5 | K Financ., insur. activities |
| 17,5 | 17,5 | - | L Real estate activities |
| 20,7 | 20,0 | 21,0 | M Profession., techn. activ. |
| 16,3 | 16,4 | 10,0 | N Administrative services |
| 17,3 | 17,3 | - | O Public admin., social secur. |
| 20,0 | 20,0 | 20,0 | P Education |
| 23,9 | 23,9 | - | Q Health, soc. work activ. |
| 14,1 | 14,1 | - | R Arts, recreation |
| 20,0 | - | 20,0 | S Other service activities |
| - | - | - | T Activities of households |
| - | - | - | U Extraterritorial org. activ. |
| | | | Occupation (ISCO-08) |
| 24,0 | 24,0 | - | 1 Managers |
| 20,0 | 19,8 | 21,0 | 2 Professionals |
| 17,5 | 18,5 | 14,8 | 3 Technicians and associate professionals |
| 19,3 | 19,3 | - | 4 Clerical support workers |
| 20,8 | 21,3 | 16,5 | 5 Service and sales workers |
| | | | 6 Skilled agricultural, forestry and fishery workers |
| 17,2 | 17,2 | - | |
| 19,1 | 19,0 | 20,0 | 7 Craft and related trades workers |
| 21,4 | 21,1 | 22,9 | 8 Plant and machine operators, and assemblers |
| 17,1 | 17,1 | - | 9 Elementary occupations |
| - | - | - | 0 Armed forces occupations |

**P13c Priemerný týždenný počet obvykle odpracovaných hodín
podľa ekonomickej činnosti, zamestnania a postavenia v zamestnaní**
**Average hours usually worked per week
by economic activity, occupation and status in employment**

hodiny

| Ukazovateľ | Pracujúci Employed | | | Práca na plný pracovný čas Full-time job | | |
|--|-----------------------|-------------|---------------------------|---|-------------|---------------------------|
| | Spolu Total | zamestnanci | samo- zamestnaní | Spolu Total | zamestnanci | samo- zamestnaní |
| | | Employees | Self-employ- ment jobs | | Employees | Self-employ- ment jobs |
| Ženy | 38,3 | 37,7 | 42,7 | 39,9 | 39,5 | 43,6 |
| Ekon.činnosť (SK NACE Rev.2) | | | | | | |
| A Pôdohospodárstvo | 39,9 | 39,7 | 44,5 | 40,5 | 40,3 | 44,5 |
| B Ťažba a dobývanie | 38,5 | 38,5 | - | 38,5 | 38,5 | - |
| C Priemyselná výroba | 38,7 | 38,7 | 39,3 | 39,3 | 39,3 | 42,4 |
| D Dod. elektriny, plynu, pary | 35,4 | 34,7 | 45,0 | 37,2 | 36,6 | 45,0 |
| E Dodávka vody, odpady | 32,9 | 32,9 | - | 38,4 | 38,4 | - |
| F Stavebníctvo | 38,7 | 37,6 | 43,9 | 41,1 | 40,5 | 43,9 |
| G Veľkoobchod a maloobchod | 39,0 | 38,6 | 42,4 | 40,5 | 40,2 | 42,6 |
| H Doprava a skladovanie | 39,7 | 39,4 | 50,2 | 40,5 | 40,1 | 50,2 |
| I Ubytov. a stravov. služby | 40,0 | 39,2 | 45,7 | 42,2 | 41,3 | 49,0 |
| J Informácie a komunikácia | 40,2 | 39,5 | 46,2 | 41,5 | 41,0 | 46,2 |
| K Finanč. a poisťov. činnosti | 39,3 | 39,5 | 38,6 | 40,4 | 40,6 | 39,8 |
| L Čin. v obl. nehnuteľností | 38,9 | 37,5 | 43,2 | 40,3 | 39,3 | 43,2 |
| M Odborné, vedec. a techn. čin. | 38,1 | 37,9 | 38,5 | 39,4 | 38,6 | 40,8 |
| N Administratívne služby | 32,7 | 31,3 | 43,4 | 41,4 | 40,9 | 43,4 |
| O Verej. správa, soc. zabezp. | 33,4 | 33,4 | - | 38,1 | 38,1 | - |
| P Vzdelávanie | 36,9 | 36,9 | 39,8 | 37,9 | 37,8 | 39,8 |
| Q Zdravotníctvo, soc. pomoc | 40,4 | 39,0 | 45,1 | 41,3 | 40,1 | 45,3 |
| R Umenie, zábava, rekreácia | 40,6 | 40,6 | 40,8 | 42,2 | 42,5 | 40,8 |
| S Ostatné činnosti | 39,9 | 35,3 | 43,2 | 41,5 | 38,7 | 43,2 |
| T Činnosti domácností | 43,2 | 40,0 | 44,0 | 43,2 | 40,0 | 44,0 |
| U Čin. extrateritor. združení | 40,0 | 40,0 | - | 40,0 | 40,0 | - |
| Zamestnanie (SK ISCO-08) | | | | | | |
| 1 Zákonodarcovia, riadiaci pracovníci | 42,4 | 41,6 | 44,6 | 42,7 | 41,9 | 45,0 |
| 2 Špecialisti | 38,1 | 37,8 | 40,9 | 38,9 | 38,5 | 42,4 |
| 3 Technici a odborní pracovníci | 39,0 | 38,8 | 40,1 | 39,6 | 39,3 | 41,5 |
| 4 Administratívni pracovníci | 37,9 | 37,9 | 37,4 | 39,2 | 39,1 | 41,2 |
| 5 Pracovníci v službách a obchode | 39,8 | 38,6 | 44,3 | 41,4 | 40,5 | 44,6 |
| 6 Kvalifikovaní pracovníci v poľno- hospodárstve, lesníctve a rybárstve | 39,7 | 39,7 | 40,0 | 41,1 | 41,1 | 40,0 |
| 7 Kvalifikovaní pracovníci a remeselníci | 38,1 | 37,8 | 42,8 | 38,6 | 38,2 | 44,0 |
| 8 Operátori a montéri strojov a zariadení | 39,2 | 39,2 | 40,0 | 39,5 | 39,5 | 40,0 |
| 9 Pomocníci a nekvalifikovaní pracovníci | 31,9 | 31,7 | 40,4 | 39,8 | 39,7 | 43,4 |
| 0 Príslušníci ozbrojených síl | 38,7 | 38,7 | - | 38,7 | 38,7 | - |

Hours

| Práca na kratší pracovný čas Part-time job | | | Indicator |
|---|-------------|---------------------------|---|
| Spolu Total | zamestnanci | samo- zamestnaní | |
| | Employees | Self-employ- ment jobs | |
| 19,6 | 19,5 | 22,2 | Women |
| | | | Economic activity (NACE Rev.2) |
| 27,2 | 27,2 | - | A Agriculture |
| - | - | - | B Mining and quarrying |
| 20,6 | 20,4 | 22,5 | C Manufacturing |
| 20,0 | 20,0 | - | D Electricity, gas supply |
| 20,0 | 20,0 | - | E Water supply, waste |
| 19,0 | 19,0 | - | F Construction |
| 20,2 | 20,3 | 15,0 | G Wholesale, retail trade |
| 24,9 | 24,9 | - | H Transportation, storage |
| 21,2 | 21,0 | 22,3 | I Accommod., food services |
| 19,0 | 19,0 | - | J Information, communication |
| 17,5 | 14,6 | 23,0 | K Financ., insur. activities |
| 20,0 | 20,0 | - | L Real estate activities |
| 20,8 | 20,8 | 20,8 | M Profession., techn. activ. |
| 17,4 | 17,4 | - | N Administrative services |
| 17,7 | 17,7 | - | O Public admin., social secur. |
| 21,3 | 21,3 | - | P Education |
| 22,1 | 21,6 | 30,0 | Q Health, soc. work activ. |
| 19,2 | 19,2 | - | R Arts, recreation |
| 17,0 | 17,0 | - | S Other service activities |
| - | - | - | T Activities of households |
| - | - | - | U Extraterritorial org. activ. |
| | | | Occupation (ISCO-08) |
| 20,0 | 20,0 | 20,0 | 1 Managers |
| 19,1 | 19,3 | 18,2 | 2 Professionals |
| 19,6 | 18,3 | 22,8 | 3 Technicians and associate professionals |
| 20,6 | 20,4 | 23,7 | 4 Clerical support workers |
| 21,5 | 21,4 | 23,6 | 5 Service and sales workers |
| | | | 6 Skilled agricultural, forestry and fishery workers |
| 24,2 | 24,2 | - | |
| 25,7 | 25,1 | 30,0 | 7 Craft and related trades workers |
| 21,2 | 21,2 | - | 8 Plant and machine operators, and assemblers |
| 18,0 | 18,0 | 20,0 | 9 Elementary occupations |
| - | - | - | 0 Armed forces occupations |

**P14a Priemerný týždenný počet skutočne odpracovaných hodín
podľa ekonomickej činnosti, zamestnania a postavenia v zamestnaní**
**Average hours actually worked per week
by economic activity, occupation and status in employment**

hodiny

| Ukazovateľ | Pracujúci Employed | | | Práca na plný pracovný čas Full-time job | | |
|--|-----------------------|-------------|---------------------------|---|-------------|---------------------------|
| | Spolu Total | zamestnanci | samo- zamestnaní | Spolu Total | zamestnanci | samo- zamestnaní |
| | | Employees | Self-employ- ment jobs | | Employees | Self-employ- ment jobs |
| Pracujúci spolu | 38,5 | 37,6 | 43,6 | 39,8 | 38,9 | 44,1 |
| Ekon.činnosť (SK NACE Rev.2) | | | | | | |
| A Pôdohospodárstvo | 41,6 | 40,4 | 46,2 | 42,5 | 41,4 | 46,2 |
| B Ťažba a dobývanie | 39,4 | 39,4 | - | 39,4 | 39,4 | - |
| C Priemyselná výroba | 38,4 | 37,8 | 44,9 | 38,7 | 38,2 | 45,3 |
| D Dod. elektriny, plynu, pary | 39,1 | 38,9 | 42,0 | 39,6 | 39,4 | 42,0 |
| E Dodávka vody, odpady | 35,1 | 34,6 | 46,0 | 38,3 | 37,9 | 46,0 |
| F Stavebníctvo | 43,0 | 40,9 | 46,0 | 43,6 | 41,8 | 46,1 |
| G Veľkoobchod a maloobchod | 38,7 | 37,8 | 43,2 | 39,6 | 38,8 | 43,3 |
| H Doprava a skladovanie | 40,9 | 40,3 | 46,7 | 41,3 | 40,7 | 46,9 |
| I Ubytov. a stravov. služby | 40,9 | 40,3 | 46,7 | 41,3 | 40,7 | 46,9 |
| J Informácie a komunikácia | 40,4 | 39,8 | 43,9 | 40,8 | 40,2 | 43,9 |
| K Finanč. a poisťov. činnosti | 38,5 | 37,9 | 39,7 | 39,4 | 38,7 | 41,1 |
| L Čin. v obl. nehnuteľností | 38,3 | 37,6 | 40,8 | 39,5 | 39,0 | 40,8 |
| M Odborné, vedec. a techn. čin. | 38,3 | 36,9 | 40,1 | 39,3 | 37,5 | 41,8 |
| N Administratívne služby | 34,2 | 33,4 | 40,2 | 39,9 | 39,7 | 40,9 |
| O Verej. správa, soc. zabezp. | 32,7 | 32,7 | - | 37,4 | 37,4 | - |
| P Vzdelávanie | 36,2 | 36,2 | 38,0 | 37,2 | 37,1 | 39,5 |
| Q Zdravotníctvo, soc. pomoc | 38,5 | 38,1 | 39,7 | 39,2 | 39,0 | 39,8 |
| R Umenie, zábava, rekreácia | 37,7 | 37,7 | 37,8 | 38,9 | 39,3 | 37,8 |
| S Ostatné činnosti | 39,4 | 36,5 | 42,0 | 40,8 | 38,3 | 42,8 |
| T Činnosti domácností | 41,9 | 40,0 | 43,1 | 41,9 | 40,0 | 43,1 |
| U Čin. extrateritor. združení | 40,0 | 40,0 | - | 40,0 | 40,0 | - |
| Zamestnanie (SK ISCO-08) | | | | | | |
| 1 Zákonodarcovia, riadiaci pracovníci | 42,9 | 40,5 | 46,9 | 43,1 | 40,8 | 47,0 |
| 2 Špecialisti | 37,9 | 37,4 | 40,8 | 38,5 | 38,0 | 41,7 |
| 3 Technici a odborní pracovníci | 38,8 | 38,2 | 42,0 | 39,2 | 38,6 | 42,8 |
| 4 Administratívni pracovníci | 37,0 | 36,9 | 42,3 | 38,0 | 37,9 | 45,5 |
| 5 Pracovníci v službách a obchode | 38,9 | 38,2 | 41,9 | 40,0 | 39,5 | 42,2 |
| 6 Kvalifikovaní pracovníci v poľno- hospodárstve, lesníctve a rybárstve | 43,0 | 41,2 | 45,8 | 43,9 | 42,6 | 45,8 |
| 7 Kvalifikovaní pracovníci a remeselníci | 40,5 | 38,9 | 45,2 | 40,8 | 39,2 | 45,4 |
| 8 Operátori a montéri strojov a zariadení | 39,7 | 39,4 | 44,1 | 39,9 | 39,6 | 44,7 |
| 9 Pomocníci a nekvalifikovaní pracovníci | 30,7 | 29,8 | 47,0 | 38,5 | 37,7 | 47,6 |
| 0 Príslušníci ozbrojených síl | 37,8 | 37,8 | - | 37,8 | 37,8 | - |

Hours

| Práca na kratší pracovný čas Part-time job | | | Indicator |
|---|-------------|---------------------------|---|
| Spolu Total | zamestnanci | samo- zamestnaní | |
| | Employees | Self-employ- ment jobs | |
| 18,8 | 18,7 | 21,2 | Employed |
| | | | Economic activity (NACE Rev.2) |
| 20,8 | 20,8 | - | A Agriculture |
| - | - | - | B Mining and quarrying |
| 20,3 | 20,1 | 22,5 | C Manufacturing |
| 16,2 | 16,2 | - | D Electricity, gas supply |
| 20,5 | 20,5 | - | E Water supply, waste |
| 17,4 | 17,2 | 20,0 | F Construction |
| 19,6 | 19,6 | 18,2 | G Wholesale, retail trade |
| 21,1 | 20,6 | 30,0 | H Transportation, storage |
| 20,4 | 20,2 | 22,3 | I Accommod., food services |
| 20,3 | 20,3 | - | J Information, communication |
| 16,6 | 14,6 | 18,8 | K Financ., insur. activities |
| 19,0 | 19,0 | - | L Real estate activities |
| 21,0 | 20,6 | 21,2 | M Profession., techn. activ. |
| 17,5 | 17,6 | 10,0 | N Administrative services |
| 17,3 | 17,3 | - | O Public admin., social secur. |
| 20,6 | 20,6 | 20,0 | P Education |
| 22,2 | 21,9 | 30,0 | Q Health, soc. work activ. |
| 17,2 | 17,2 | - | R Arts, recreation |
| 18,0 | 17,0 | 20,0 | S Other service activities |
| - | - | - | T Activities of households |
| - | - | - | U Extraterritorial org. activ. |
| | | | Occupation (ISCO-08) |
| 22,6 | 22,9 | 20,0 | 1 Managers |
| 19,7 | 19,8 | 19,2 | 2 Professionals |
| 18,5 | 17,4 | 21,4 | 3 Technicians and associate professionals |
| 20,0 | 19,7 | 23,7 | 4 Clerical support workers |
| 21,1 | 21,1 | 20,7 | 5 Service and sales workers |
| | | | 6 Skilled agricultural, forestry and fishery workers |
| 19,7 | 19,7 | - | |
| 21,4 | 21,2 | 22,6 | 7 Craft and related trades workers |
| 20,6 | 20,3 | 22,9 | 8 Plant and machine operators, and assemblers |
| 17,4 | 17,4 | 20,0 | 9 Elementary occupations |
| - | - | - | 0 Armed forces occupations |

**P14b Priemerný týždenný počet skutočne odpracovaných hodín
podľa ekonomickej činnosti, zamestnania a postavenia v zamestnaní**
**Average hours actually worked per week
by economic activity, occupation and status in employment**

hodiny

| Ukazovateľ | Pracujúci Employed | | | Práca na plný pracovný čas Full-time job | | |
|--|-----------------------|-------------|---------------------------|---|-------------|---------------------------|
| | Spolu Total | zamestnanci | samo- zamestnaní | Spolu Total | zamestnanci | samo- zamestnaní |
| | | Employees | Self-employ- ment jobs | | Employees | Self-employ- ment jobs |
| Muži | 40,0 | 38,8 | 44,8 | 41,0 | 39,9 | 45,1 |
| Ekon.činnosť (SK NACE Rev.2) | | | | | | |
| A Pôdohospodárstvo | 42,1 | 40,6 | 46,3 | 43,1 | 41,8 | 46,3 |
| B Ťažba a dobývanie | 39,4 | 39,4 | - | 39,4 | 39,4 | - |
| C Priemyselná výroba | 39,4 | 38,7 | 45,6 | 39,6 | 38,9 | 45,6 |
| D Dod. elektriny, plynu, pary | 39,9 | 39,7 | 41,5 | 40,1 | 39,9 | 41,5 |
| E Dodávka vody, odpady | 35,7 | 35,0 | 46,0 | 38,4 | 37,9 | 46,0 |
| F Stavebníctvo | 43,3 | 41,3 | 46,1 | 43,8 | 41,9 | 46,2 |
| G Veľkoobchod a maloobchod | 40,0 | 38,7 | 43,6 | 40,4 | 39,2 | 43,8 |
| H Doprava a skladovanie | 41,8 | 41,2 | 46,4 | 41,9 | 41,4 | 46,6 |
| I Ubytov. a stravov. služby | 43,1 | 40,6 | 52,1 | 44,0 | 41,6 | 52,1 |
| J Informácie a komunikácia | 41,3 | 40,9 | 43,1 | 41,3 | 40,9 | 43,1 |
| K Finanč. a poisťov. činnosti | 41,7 | 41,3 | 42,1 | 42,3 | 41,3 | 43,6 |
| L Čin. v obl. nehnuteľností | 38,0 | 37,9 | 38,3 | 38,9 | 39,1 | 38,3 |
| M Odborné, vedec. a techn. čin. | 41,5 | 40,6 | 42,3 | 42,2 | 41,0 | 43,3 |
| N Administratívne služby | 35,8 | 35,6 | 37,0 | 40,2 | 40,5 | 38,2 |
| O Verej. správa, soc. zabezp. | 33,4 | 33,4 | - | 38,6 | 38,6 | - |
| P Vzdelávanie | 37,1 | 37,1 | 36,3 | 38,3 | 38,2 | 39,9 |
| Q Zdravotníctvo, soc. pomoc | 41,3 | 41,2 | 41,6 | 41,6 | 41,7 | 41,6 |
| R Umenie, zábava, rekreácia | 38,9 | 38,7 | 39,4 | 40,0 | 40,3 | 39,4 |
| S Ostatné činnosti | 39,6 | 39,0 | 40,2 | 40,7 | 39,0 | 42,7 |
| T Činnosti domácností | 40,0 | 40,0 | 40,0 | 40,0 | 40,0 | 40,0 |
| U Čin. extrateritor. združení | 40,0 | 40,0 | - | 40,0 | 40,0 | - |
| Zamestnanie (SK ISCO-08) | | | | | | |
| 1 Zákonodarcovia, riadiaci pracovníci | 43,8 | 40,5 | 47,9 | 44,0 | 40,9 | 47,9 |
| 2 Špecialisti | 40,3 | 40,0 | 41,2 | 40,8 | 40,5 | 41,7 |
| 3 Technici a odborní pracovníci | 40,0 | 39,2 | 43,1 | 40,2 | 39,3 | 43,5 |
| 4 Administratívni pracovníci | 38,1 | 37,9 | 48,9 | 38,6 | 38,4 | 48,9 |
| 5 Pracovníci v službách a obchode | 40,3 | 39,6 | 43,8 | 40,8 | 40,2 | 44,3 |
| 6 Kvalifikovaní pracovníci v poľno- hospodárstve, lesníctve a rybárstve | 43,6 | 41,6 | 46,0 | 44,3 | 42,9 | 46,0 |
| 7 Kvalifikovaní pracovníci a remeselníci | 41,2 | 39,6 | 45,3 | 41,5 | 39,9 | 45,5 |
| 8 Operátori a montéri strojov a zariadení | 40,7 | 40,3 | 44,3 | 40,9 | 40,6 | 44,9 |
| 9 Pomocníci a nekvalifikovaní pracovníci | 31,3 | 29,5 | 48,4 | 39,8 | 38,4 | 48,4 |
| 0 Príslušníci ozbrojených síl | 37,8 | 37,8 | - | 37,8 | 37,8 | - |

Hours

| Práca na kratší pracovný čas Part-time job | | | Indicator |
|---|-------------|---------------------------|---|
| Spolu Total | zamestnanci | samo- zamestnaní | |
| | Employees | Self-employ- ment jobs | |
| 17,9 | 17,8 | 19,3 | Men |
| | | | Economic activity (NACE Rev.2) |
| 18,7 | 18,7 | - | A Agriculture |
| - | - | - | B Mining and quarrying |
| 19,8 | 19,8 | - | C Manufacturing |
| - | - | - | D Electricity, gas supply |
| 20,7 | 20,7 | - | E Water supply, waste |
| 16,7 | 16,4 | 20,0 | F Construction |
| 19,3 | 19,2 | 20,0 | G Wholesale, retail trade |
| 18,2 | 15,6 | 30,0 | H Transportation, storage |
| 18,6 | 18,6 | - | I Accommod., food services |
| 30,0 | 30,0 | - | J Information, communication |
| 12,5 | - | 12,5 | K Financ., insur. activities |
| 17,5 | 17,5 | - | L Real estate activities |
| 20,7 | 20,0 | 21,0 | M Profession., techn. activ. |
| 17,0 | 17,1 | 10,0 | N Administrative services |
| 17,0 | 17,0 | - | O Public admin., social secur. |
| 20,0 | 20,0 | 20,0 | P Education |
| 23,9 | 23,9 | - | Q Health, soc. work activ. |
| 13,5 | 13,5 | - | R Arts, recreation |
| 20,0 | - | 20,0 | S Other service activities |
| - | - | - | T Activities of households |
| - | - | - | U Extraterritorial org. activ. |
| | | | Occupation (ISCO-08) |
| 24,2 | 24,2 | - | 1 Managers |
| 20,5 | 20,4 | 21,0 | 2 Professionals |
| 17,5 | 18,5 | 14,8 | 3 Technicians and associate professionals |
| 18,7 | 18,7 | - | 4 Clerical support workers |
| 19,8 | 20,1 | 16,5 | 5 Service and sales workers |
| | | | 6 Skilled agricultural, forestry and fishery workers |
| 17,2 | 17,2 | - | |
| 19,6 | 19,5 | 20,0 | 7 Craft and related trades workers |
| 20,4 | 19,8 | 22,9 | 8 Plant and machine operators, and assemblers |
| 16,9 | 16,9 | - | 9 Elementary occupations |
| - | - | - | 0 Armed forces occupations |

**P14c Priemerný týždenný počet skutočne odpracovaných hodín
podľa ekonomickej činnosti, zamestnania a postavenia v zamestnaní**
**Average hours actually worked per week
by economic activity, occupation and status in employment**

hodiny

| Ukazovateľ | Pracujúci Employed | | | Práca na plný pracovný čas Full-time job | | |
|--|-----------------------|-------------|---------------------------|---|-------------|---------------------------|
| | Spolu Total | zamestnanci | samo- zamestnaní | Spolu Total | zamestnanci | samo- zamestnaní |
| | | Employees | Self-employ- ment jobs | | Employees | Self-employ- ment jobs |
| Ženy | 36,6 | 36,1 | 40,9 | 38,2 | 37,8 | 41,6 |
| Ekon.činnosť (SK NACE Rev.2) | | | | | | |
| A Pôdohospodárstvo | 40,0 | 39,8 | 44,5 | 40,5 | 40,4 | 44,5 |
| B Ťažba a dobývanie | 38,5 | 38,5 | - | 38,5 | 38,5 | - |
| C Priemyselná výroba | 36,4 | 36,4 | 39,3 | 37,0 | 36,8 | 42,4 |
| D Dod. elektriny, plynu, pary | 35,4 | 34,7 | 45,0 | 37,2 | 36,6 | 45,0 |
| E Dodávka vody, odpady | 32,4 | 32,4 | - | 37,7 | 37,7 | - |
| F Stavebníctvo | 37,7 | 36,9 | 41,4 | 40,0 | 39,6 | 41,4 |
| G Veľkoobchod a maloobchod | 37,6 | 37,1 | 42,3 | 39,0 | 38,6 | 42,5 |
| H Doprava a skladovanie | 38,4 | 38,0 | 50,6 | 39,2 | 38,8 | 50,6 |
| I Ubytov. a stravov. služby | 39,5 | 38,5 | 46,9 | 41,7 | 40,5 | 50,4 |
| J Informácie a komunikácia | 38,3 | 37,3 | 47,9 | 39,5 | 38,6 | 47,9 |
| K Finanč. a poisťov. činnosti | 36,8 | 36,7 | 37,1 | 37,8 | 37,6 | 38,3 |
| L Čin. v obl. nehnuteľností | 38,7 | 37,2 | 43,7 | 40,1 | 38,9 | 43,7 |
| M Odborné, vedec. a techn. čin. | 36,5 | 35,4 | 38,4 | 37,6 | 36,0 | 40,6 |
| N Administratívne služby | 31,5 | 29,7 | 44,7 | 39,2 | 38,0 | 44,7 |
| O Verej. správa, soc. zabezp. | 31,9 | 31,9 | - | 36,2 | 36,2 | - |
| P Vzdelávanie | 36,0 | 36,0 | 39,2 | 37,0 | 36,9 | 39,2 |
| Q Zdravotníctvo, soc. pomoc | 37,9 | 37,4 | 39,4 | 38,6 | 38,4 | 39,5 |
| R Umenie, zábava, rekreácia | 36,5 | 36,9 | 33,9 | 37,8 | 38,5 | 33,9 |
| S Ostatné činnosti | 39,3 | 34,5 | 42,9 | 40,9 | 37,7 | 42,9 |
| T Činnosti domácností | 43,2 | 40,0 | 44,0 | 43,2 | 40,0 | 44,0 |
| U Čin. extrateritor. združení | 40,0 | 40,0 | - | 40,0 | 40,0 | - |
| Zamestnanie (SK ISCO-08) | | | | | | |
| 1 Zákonodarcovia, riadiaci pracovníci | 41,3 | 40,4 | 43,8 | 41,6 | 40,7 | 44,2 |
| 2 Špecialisti | 36,4 | 36,0 | 40,2 | 37,1 | 36,6 | 41,6 |
| 3 Technici a odborní pracovníci | 37,7 | 37,4 | 40,1 | 38,2 | 37,9 | 41,4 |
| 4 Administratívni pracovníci | 36,6 | 36,5 | 39,1 | 37,7 | 37,6 | 43,4 |
| 5 Pracovníci v službách a obchode | 38,1 | 37,3 | 41,1 | 39,5 | 39,1 | 41,3 |
| 6 Kvalifikovaní pracovníci v poľno- hospodárstve, lesníctve a rybárstve | 40,1 | 40,2 | 40,0 | 41,5 | 41,6 | 40,0 |
| 7 Kvalifikovaní pracovníci a remeselníci | 35,6 | 35,3 | 40,2 | 36,0 | 35,7 | 41,1 |
| 8 Operátori a montéri strojov a zariadení | 36,7 | 36,7 | 40,0 | 37,0 | 36,9 | 40,0 |
| 9 Pomocníci a nekvalifikovaní pracovníci | 30,2 | 30,0 | 40,4 | 37,3 | 37,2 | 43,4 |
| 0 Príslušníci ozbrojených síl | 38,7 | 38,7 | - | 38,7 | 38,7 | - |

| Práca na kratší pracovný čas Part-time job | | | Hours |
|---|-------------|---------------------------|---|
| Spolu Total | zamestnanci | samo- zamestnaní | Indicator |
| | Employees | Self-employ- ment jobs | |
| 19,5 | 19,3 | 22,4 | Women |
| | | | Economic activity (NACE Rev.2) |
| 27,2 | 27,2 | - | A Agriculture |
| - | - | - | B Mining and quarrying |
| 20,6 | 20,4 | 22,5 | C Manufacturing |
| 20,0 | 20,0 | - | D Electricity, gas supply |
| 20,0 | 20,0 | - | E Water supply, waste |
| 19,0 | 19,0 | - | F Construction |
| 19,7 | 19,7 | 15,0 | G Wholesale, retail trade |
| 22,4 | 22,4 | - | H Transportation, storage |
| 20,8 | 20,5 | 22,3 | I Accommod., food services |
| 19,0 | 19,0 | - | J Information, communication |
| 17,5 | 14,6 | 23,0 | K Financ., insur. activities |
| 20,0 | 20,0 | - | L Real estate activities |
| 21,1 | 20,8 | 21,3 | M Profession., techn. activ. |
| 17,9 | 17,9 | - | N Administrative services |
| 17,6 | 17,6 | - | O Public admin., social secur. |
| 20,8 | 20,8 | - | P Education |
| 22,1 | 21,6 | 30,0 | Q Health, soc. work activ. |
| 19,2 | 19,2 | - | R Arts, recreation |
| 17,0 | 17,0 | - | S Other service activities |
| - | - | - | T Activities of households |
| - | - | - | U Extraterritorial org. activ. |
| | | | Occupation (ISCO-08) |
| 20,0 | 20,0 | 20,0 | 1 Managers |
| 19,4 | 19,5 | 18,2 | 2 Professionals |
| 18,8 | 17,0 | 23,4 | 3 Technicians and associate professionals |
| 20,2 | 19,9 | 23,7 | 4 Clerical support workers |
| 21,4 | 21,3 | 23,6 | 5 Service and sales workers |
| | | | 6 Skilled agricultural, forestry and fishery workers |
| 24,2 | 24,2 | - | |
| 25,7 | 25,1 | 30,0 | 7 Craft and related trades workers |
| 21,2 | 21,2 | - | 8 Plant and machine operators, and assemblers |
| 17,9 | 17,8 | 20,0 | 9 Elementary occupations |
| - | - | - | 0 Armed forces occupations |

**P15 Pracujúci podľa atypických foriem práce, so zmenenou pracovnou schopnosťou
a evidovaní na úrade práce**
Employed by atypical work, disability and registered at employment office

v tis.

Thousands

| Ukazovateľ | Spolu Total | muži Men | ženy Women | Indicator |
|---|----------------|----------------|----------------|--|
| Pracujúci | 2 490,8 | 1 381,9 | 1 108,9 | Employed |
| práca na zmeny | | | | Shift work |
| áno | 670,7 | 387,9 | 282,8 | Yes |
| nie | 1 438,8 | 730,6 | 708,2 | No |
| nezistené | 381,3 | 263,4 | 118,0 | Not identified |
| večerná práca | | | | Evening work |
| pravidelne | 645,6 | 386,7 | 258,9 | Usually |
| občas | 369,3 | 242,0 | 127,2 | Sometimes |
| nikdy | 1 455,2 | 748,3 | 706,9 | Never |
| nezistené | 20,8 | 4,8 | 16,0 | Not identified |
| nočná práca | | | | Night work |
| pravidelne | 409,7 | 265,8 | 143,9 | Usually |
| občas | 147,9 | 95,0 | 53,0 | Sometimes |
| nikdy | 1 912,4 | 1 016,3 | 896,1 | Never |
| nezistené | 20,8 | 4,8 | 16,0 | Not identified |
| práca v sobotu | | | | Saturday work |
| pravidelne | 597,6 | 344,5 | 253,0 | Usually |
| občas | 656,4 | 435,2 | 221,1 | Sometimes |
| nikdy | 1 216,1 | 597,3 | 618,8 | Never |
| nezistené | 20,8 | 4,8 | 16,0 | Not identified |
| práca v nedeľu | | | | Sunday work |
| pravidelne | 468,2 | 273,3 | 194,9 | Usually |
| občas | 343,4 | 213,3 | 130,1 | Sometimes |
| nikdy | 1 658,4 | 890,4 | 768,0 | Never |
| nezistené | 20,8 | 4,8 | 16,0 | Not identified |
| práca vykonávaná doma | | | | Working at home |
| pravidelne | 82,3 | 41,2 | 41,1 | Usually |
| občas | 122,3 | 61,3 | 61,0 | Sometimes |
| nikdy | 2 265,4 | 1 274,5 | 990,9 | Never |
| nezistené | 20,8 | 4,8 | 16,0 | Not identified |
| práca v referenčnom týždni | | | | Working in the reference week |
| pracovali | 2 404,8 | 1 348,1 | 1 056,7 | Yes |
| nepracovali | 86,1 | 33,8 | 52,2 | No |
| práca nadčas v referenčnom týždni | | | | Overtime hours in the reference week |
| 1 - 4 hodiny | (2,6) | (0,6) | (1,9) | 1 - 4 hours |
| 5 - 9 hodín | 18,9 | 12,1 | 6,8 | 5 - 9 hours |
| 10 - 14 hodín | 17,0 | 15,3 | (1,8) | 10 - 14 hours |
| 15 - 19 hodín | (2,0) | (1,8) | (0,2) | 15 - 19 hours |
| 20 a viac hodín | 6,5 | (4,1) | (2,4) | 20 hours and more |
| pracujúci so zdravotným postihnutím | 61,3 | 34,0 | 27,3 | Disabled employed |
| pracujúci evidovaní na úrade práce ako uchádzači o zamestnanie | 80,7 | 43,2 | 37,6 | Employed registered at public employment office as unemployed |

P16 Pracujúci v ďalšom zamestnaní
Employed in second job

v tis.

Thousands

| Ukazovateľ | Spolu Total | muži Men | ženy Women | Indicator |
|---|----------------|----------------|----------------|--|
| Pracujúci | 2 490,8 | 1 381,9 | 1 108,9 | Employed |
| z toho | | | | of which |
| mali aj ďalšie zamestnanie | 31,1 | 18,4 | 12,7 | Second job |
| dôvody práce v ďalšom zamestnaní | | | | Reasons for second job |
| kratší úväzok v hlavnom zamestnaní | (0,8) | (0,3) | (0,5) | Part-time work in main job |
| dodatočný zárobok | 23,4 | 13,2 | 10,2 | Additional earning |
| ďalšie zamestnanie ako záľuba | 5,6 | (4,1) | (1,6) | Second job is hobby |
| iné dôvody | (1,3) | (0,9) | (0,5) | Other reasons |
| vekové skupiny | | | | Age groups |
| 15-24 roční | (0,7) | (0,2) | (0,5) | 15-24 years |
| 25-49 roční | 21,2 | 13,2 | 8,0 | 25-49 years |
| 50 a viac roční | 9,2 | 5,0 | (4,2) | 50 years and over |
| vzdelanie | | | | Education |
| základné | (0,8) | (0,3) | (0,4) | Basic |
| stredné odborné (učňovské) bez maturity | (3,7) | (2,9) | (0,8) | Secondary vocational without matura |
| úplné stredné s maturitou ^{1/} | 12,3 | 7,1 | 5,3 | Secondary with matura ^{1/} |
| vysokoškolské | 14,3 | 8,1 | 6,2 | University |
| postavenie v ďalšom zamestnaní | | | | Status in second job |
| zamestnanci | 20,5 | 10,3 | 10,2 | Employees |
| samozamestnaní | 10,6 | 8,1 | (2,5) | Self-employment jobs |
| sektor ekonomickej činnosti | | | | Sector of economic activity |
| A Pôdohospodárstvo | (0,8) | (0,8) | - | A Agriculture |
| B-E Priemysel | (2,0) | (1,4) | (0,6) | B-E Industry |
| B-F Priemysel, stavebníctvo | (3,2) | (2,3) | (0,9) | B-F Industry, construction |
| G-N Trhové služby | 16,1 | 9,1 | 7,0 | G-N Market services |
| O-U Netrhové služby | 11,0 | 6,2 | 4,8 | O-U Non-market services |
| G-U Služby | 27,1 | 15,3 | 11,8 | G-U Services |
| počet hodín odpracovaných v referenč. týždni v ďalšom zam. | | | | Actual hours worked in second job in the reference week |
| do 10 hodín | 11,9 | 7,0 | 4,9 | Less than 10 hours |
| 10 - 19 hodín | 10,1 | 6,3 | (3,7) | 10 - 19 hours |
| 20 a viac hodín | 9,1 | 5,1 | (4,0) | 20 hours and more |
| ďalšie zamestnanie vykonávajú | | | | Periodicity of second job |
| pravidelne ako trvalú činnosť | 22,7 | 13,2 | 9,5 | Regularly as a permanent job |
| náhodne alebo príležitostne | 8,4 | 5,2 | (3,2) | Casually or seasonally |

^{1/} vrátane vyššieho odborného (includes Higher professional)

P17 Krátkodobá migrácia za prácou do zahraničia ^{1/}
Short-term work migration abroad ^{1/}

v tis.

| Ukazovateľ | Spolu Total | muži Men | ženy Women | Kraj bydliska | | |
|--|----------------|----------------|----------------|-------------------|---------------|------------------|
| | | | | Bratislav- ský | Trnav- ský | Trenčian- sky |
| Pracujúci | 2 490,8 | 1 381,9 | 1 108,9 | 337,1 | 281,5 | 281,5 |
| z toho | | | | | | |
| v zahraničí do 1 roku | 165,1 | 107,0 | 58,2 | 7,9 | 6,5 | 14,3 |
| muži | 107,0 | 107,0 | - | (4,0) | 4,9 | 10,6 |
| ženy | 58,2 | - | 58,2 | (3,9) | (1,6) | (3,7) |
| krajina, v ktorej pracujú | | | | | | |
| Česká republika | 40,2 | 36,3 | (3,9) | (0,7) | (2,2) | (2,2) |
| Veľká Británia a Severné Írsko | 7,7 | 4,8 | (2,9) | - | (0,3) | - |
| Maďarsko | 6,3 | (4,3) | (1,9) | - | (1,0) | - |
| Rakúsko | 53,1 | 18,7 | 34,4 | 5,2 | (1,6) | 4,6 |
| Írsko | (1,6) | (1,6) | - | (0,4) | - | - |
| Nemecko | 28,3 | 20,2 | 8,1 | (1,1) | (0,7) | (2,5) |
| Taliansko | (3,9) | (2,7) | (1,1) | - | (0,4) | (1,4) |
| Holandsko | 4,6 | (3,7) | (0,8) | - | (0,2) | (0,6) |
| Francúzsko | (4,1) | (3,3) | (0,7) | (0,2) | - | (0,8) |
| Španielsko | (0,2) | (0,2) | - | - | - | - |
| iná | 15,4 | 11,0 | (4,4) | (0,3) | (0,2) | (2,3) |
| vekové skupiny | | | | | | |
| 15-24 roční | 15,4 | 10,7 | 4,7 | (0,8) | (0,6) | (1,2) |
| 25-34 roční | 54,5 | 36,2 | 18,3 | (1,7) | (1,7) | 5,1 |
| 35-44 roční | 45,8 | 32,8 | 13,0 | (3,1) | (1,4) | (4,1) |
| 45-54 roční | 33,4 | 19,2 | 14,3 | (1,8) | (1,6) | (3,1) |
| 55 a viac roční | 16,0 | 8,1 | 7,9 | (0,5) | (1,2) | (0,7) |
| vzdelanie | | | | | | |
| základné | 5,1 | (3,8) | (1,3) | (0,3) | - | (0,2) |
| stredné odborné (učňovské) bez maturity | 69,9 | 55,5 | 14,4 | (1,5) | (2,2) | 6,0 |
| úplné stredné s maturitou ^{2/} | 66,1 | 35,8 | 30,3 | (3,8) | (2,5) | 5,6 |
| vysokoškolské | 24,0 | 11,9 | 12,2 | (2,3) | (1,8) | (2,4) |
| ekon.činnosť (SK Nace Rev.2) | | | | | | |
| A Poľnohospodárstvo, lesníctvo a rybolov | (4,4) | (3,6) | (0,9) | - | (0,7) | (0,6) |
| B-E Priemysel | 32,7 | 27,1 | 5,5 | (2,0) | (1,6) | (3,7) |
| F Stavebníctvo | 47,9 | 46,4 | (1,5) | (0,6) | (1,2) | (3,3) |
| G Veľkobchod a maloobchod | 9,8 | 7,9 | (2,0) | (1,7) | (0,2) | (0,4) |
| H Doprava a skladovanie | 6,4 | 5,9 | (0,5) | - | (0,5) | (0,8) |
| I Ubytovacie a stravovacie služby | 13,4 | 5,6 | 7,8 | (1,4) | (0,7) | (2,3) |
| J Informácie a komunikácia | (1,3) | (1,3) | - | - | (0,3) | - |
| M Odborné, vedecké a technické činnosti | (1,6) | (0,9) | (0,7) | - | - | (0,7) |
| Q Zdravotníctvo a sociálna pomoc | 39,6 | (2,8) | 36,9 | (1,9) | (0,6) | (1,6) |
| T Činnosti domácností ako zamestnávateľov | (1,5) | (0,5) | (0,9) | - | - | (0,2) |
| ostatné | 6,3 | 4,9 | (1,5) | (0,2) | (0,7) | (0,8) |
| zamestnanie (SK ISCO-08) | | | | | | |
| 1 Zákonodarcovia, riadiaci pracovníci | (3,1) | (1,9) | (1,2) | (1,3) | (0,8) | - |
| 2 Špecialisti | 5,6 | (3,7) | (1,8) | (0,6) | (0,5) | (1,2) |
| 3 Technici a odborní pracovníci | 12,7 | 9,2 | (3,6) | (2,5) | (1,1) | (1,0) |
| 4 Administratívni pracovníci | 7,0 | 5,4 | (1,6) | - | (0,8) | - |
| 5 Pracovníci v službách a obchode | 50,8 | 10,3 | 40,5 | (1,6) | (0,8) | (3,7) |
| 6 Kvalif.prac.v poľnohosp.,lesníctve,rybárstve | (2,3) | (2,0) | (0,3) | - | (0,2) | (0,3) |
| 7 Kvalifikovaní pracovníci a remeselníci | 49,5 | 47,5 | (1,9) | (0,9) | (1,6) | 4,6 |
| 8 Operátori a montéri strojov a zariadení | 16,4 | 14,3 | (2,1) | (0,3) | (0,5) | (2,3) |
| 9 Pomocníci a nekvalifikovaní pracovníci | 17,9 | 12,7 | 5,2 | (0,7) | (0,2) | (1,1) |
| 0 Príslušníci ozbrojených síl | - | - | - | - | - | - |

^{1/} vrátane časovo neobmedzenej dochádzky za prácou (includes time unlimited commuting)^{2/} vrátane vyššieho odborného (includes Higher professional)

Thousands

| Region of residence | | | | | Indicator |
|---------------------|--------------|-----------------|--------------|--------------|---|
| Nitriansky | Žilinský | Banskobystrický | Prešovský | Košický | |
| 314,8 | 315,2 | 288,5 | 341,4 | 330,9 | Employed |
| | | | | | of which |
| 20,2 | 28,3 | 21,8 | 41,5 | 24,5 | With workplace outside the SR up to 1 year |
| 13,5 | 21,8 | 10,5 | 29,1 | 12,6 | Men |
| 6,8 | 6,5 | 11,3 | 12,4 | 11,9 | Women |
| | | | | | Country of place of work |
| (1,8) | 10,1 | (4,0) | 14,3 | 4,9 | Czech Republic |
| (1,8) | (0,5) | (0,6) | (3,4) | (1,1) | United Kingdom |
| (4,2) | - | (0,6) | - | (0,5) | Hungary |
| 6,4 | 6,4 | 9,7 | 8,4 | 10,9 | Austria |
| - | (0,3) | (0,2) | (0,6) | - | Ireland |
| (3,3) | 6,4 | (2,8) | 6,5 | 5,0 | Germany |
| - | (0,6) | (0,3) | (0,9) | (0,3) | Italy |
| - | - | (0,2) | (2,8) | (0,8) | Netherlands |
| - | (1,0) | (1,1) | (0,6) | (0,3) | France |
| - | - | - | (0,2) | - | Spain |
| (2,8) | (2,9) | (2,2) | (3,9) | (0,6) | Other |
| | | | | | Age groups |
| (1,7) | (4,0) | (2,7) | (2,8) | (1,4) | 15-24 years |
| 6,6 | 7,4 | 7,8 | 16,7 | 7,5 | 25-34 years |
| 6,7 | 9,1 | 4,8 | 9,6 | 6,9 | 35-44 years |
| (3,1) | 5,8 | (4,1) | 7,8 | 6,2 | 45-54 years |
| (2,1) | (1,9) | (2,5) | 4,6 | (2,5) | 55 years and over |
| | | | | | Education |
| (0,9) | - | (0,3) | (2,0) | (1,3) | Basic |
| 5,1 | 17,9 | 7,8 | 18,3 | 11,0 | Secondary vocational without maturita |
| 10,6 | 9,0 | 9,7 | 14,2 | 10,7 | Secondary with maturita ^{2/} |
| (3,6) | (1,4) | (4,0) | 6,9 | (1,4) | University |
| | | | | | Economic activity (NACE Rev.2) |
| (0,3) | (0,3) | - | (2,1) | (0,4) | A Agriculture |
| 5,7 | 5,2 | 5,3 | 6,1 | (3,1) | B-E Industry |
| (4,4) | 14,6 | (3,2) | 16,6 | (4,1) | F Construction |
| (1,0) | (0,3) | (1,4) | (1,9) | (2,8) | G Wholesale, retail trade |
| (1,4) | (0,9) | (0,8) | (1,4) | (0,6) | H Transportation, storage |
| (1,4) | (0,8) | (1,4) | (3,7) | (1,7) | I Accommod., food services |
| - | - | (0,5) | (0,3) | (0,3) | J Information, communication |
| - | (0,2) | - | (0,4) | (0,3) | M Profession., techn. activ. |
| (4,3) | 5,1 | 7,6 | 8,0 | 10,6 | Q Health, soc. work activ. |
| - | (0,5) | - | - | (0,8) | T Activities of households |
| (1,8) | (0,2) | (1,6) | (1,0) | - | Others |
| | | | | | Classification of occupations (ISCO-08) |
| (0,3) | - | (0,5) | (0,2) | - | 1 Managers |
| (0,7) | - | (1,8) | (0,3) | (0,5) | 2 Professionals |
| (1,7) | (2,3) | (1,5) | (2,0) | (0,6) | 3 Technicians and associate professionals |
| (1,0) | - | (1,3) | (1,7) | (2,1) | 4 Clerical support workers |
| 5,4 | 6,3 | 8,6 | 11,7 | 12,6 | 5 Service and sales workers |
| (0,3) | (0,3) | - | (0,8) | (0,4) | 6 Skilled agricu.,forestry and fishery workers |
| 6,0 | 12,1 | (3,5) | 17,6 | (3,3) | 7 Craft and related trades workers |
| (4,1) | (3,1) | (2,6) | (1,6) | (1,9) | 8 Plant and machine operators, and assemblers |
| (0,8) | (4,1) | (2,0) | 5,7 | (3,2) | 9 Elementary occupations |
| - | - | - | - | - | 0 Armed forces occupations |

N1 Nezamestnaní podľa vzdelania a veku
Unemployed by education and age

v tis.

| Ukazovateľ | Spolu Total | Vekové skupiny | | | | |
|---|----------------|----------------|-------------|-------------|-------------|-------------|
| | | 15-19 | 20-24 | 25-29 | 30-34 | 35-39 |
| Nezamestnaní | 264,8 | 5,6 | 34,3 | 38,5 | 33,5 | 34,4 |
| vzdelanie | | | | | | |
| základné | 49,0 | (3,1) | 6,5 | 8,6 | (4,3) | (4,3) |
| stredné odborné (učňovské) bez maturity | 90,8 | (0,4) | 6,0 | 10,2 | 9,5 | 12,5 |
| úplné stredné odbor.(učňov.) s mat. ^{1/} | 18,0 | (0,7) | (2,6) | (1,3) | (4,3) | (3,6) |
| úplné stredné všeobecné | 10,7 | - | (3,7) | (0,4) | (0,3) | (1,5) |
| úplné stredné odborné | 63,1 | (1,4) | 11,9 | 8,6 | 9,0 | 6,5 |
| vyššie odborné | (0,5) | - | - | - | (0,3) | - |
| vysokoškolské - 1. stupeň | 5,5 | - | (1,7) | (1,2) | (1,0) | (0,7) |
| vysokoškolské - 2. stupeň | 27,0 | - | (1,9) | 8,2 | 4,7 | 5,2 |
| vysokoškolské - 3. stupeň | (0,2) | - | - | - | - | - |
| bez školského vzdelania | - | - | - | - | - | - |
| Muži | 128,5 | (3,7) | 18,1 | 19,4 | 16,0 | 14,5 |
| vzdelanie | | | | | | |
| základné | 24,2 | (2,0) | (4,1) | 4,8 | (1,5) | (1,3) |
| stredné odborné (učňovské) bez maturity | 53,0 | (0,4) | (4,0) | 5,9 | 6,8 | 7,2 |
| úplné stredné odbor.(učňov.) s mat. ^{1/} | 8,7 | (0,7) | (1,8) | (0,6) | (1,9) | (0,9) |
| úplné stredné všeobecné | 4,5 | - | (1,9) | - | - | (0,9) |
| úplné stredné odborné | 25,4 | (0,6) | 5,2 | 5,2 | (3,6) | (2,9) |
| vyššie odborné | - | - | - | - | - | - |
| vysokoškolské - 1. stupeň | (2,5) | - | (0,5) | (0,3) | (1,0) | (0,4) |
| vysokoškolské - 2. stupeň | 10,0 | - | (0,7) | (2,7) | (1,3) | (1,0) |
| vysokoškolské - 3. stupeň | (0,2) | - | - | - | - | - |
| bez školského vzdelania | - | - | - | - | - | - |
| Ženy | 136,2 | (1,9) | 16,2 | 19,0 | 17,4 | 19,9 |
| vzdelanie | | | | | | |
| základné | 24,7 | (1,1) | (2,3) | (3,8) | (2,8) | (3,0) |
| stredné odborné (učňovské) bez maturity | 37,8 | - | (2,1) | (4,3) | (2,8) | 5,3 |
| úplné stredné odbor.(učňov.) s mat. ^{1/} | 9,3 | - | (0,8) | (0,7) | (2,4) | (2,8) |
| úplné stredné všeobecné | 6,2 | - | (1,8) | (0,4) | (0,3) | (0,6) |
| úplné stredné odborné | 37,7 | (0,8) | 6,6 | (3,4) | 5,4 | (3,7) |
| vyššie odborné | (0,5) | - | - | - | (0,3) | - |
| vysokoškolské - 1. stupeň | (3,0) | - | (1,3) | (0,9) | - | (0,3) |
| vysokoškolské - 2. stupeň | 16,9 | - | (1,2) | 5,5 | (3,4) | (4,2) |
| vysokoškolské - 3. stupeň | - | - | - | - | - | - |
| bez školského vzdelania | - | - | - | - | - | - |

^{1/} s výučným listom alebo maturitou z nadstavbového štúdia

Thousands

| Age groups | | | | | | Indicator |
|-------------|-------------|-------------|-------------|--------------|--------------|---------------------------------------|
| 40-44 | 45-49 | 50-54 | 55-59 | 60-64 | 65+ | |
| 24,2 | 22,0 | 28,9 | 32,6 | 10,0 | (0,8) | Unemployed |
| | | | | | | Education |
| 4,6 | (3,8) | 5,6 | 6,2 | (1,5) | (0,3) | Basic |
| 9,2 | 9,9 | 13,5 | 14,7 | 4,6 | (0,2) | Secondary vocational without maturita |
| (1,2) | (1,2) | (1,3) | (1,5) | (0,2) | - | Secondary vocational with maturita |
| (1,1) | (1,4) | (1,8) | (0,6) | - | - | Secondary general with maturita |
| 6,8 | (3,9) | 5,4 | 7,4 | (2,1) | (0,1) | Secondary specialised with maturita |
| - | - | - | (0,2) | - | - | Higher professional |
| (0,2) | (0,5) | - | - | (0,2) | - | University - Bachelor degree |
| (1,1) | (1,2) | (1,2) | (2,1) | (1,2) | (0,2) | University - Master degree |
| - | - | - | - | (0,2) | - | University - PhD. degree |
| - | - | - | - | - | - | Without school education |
| 11,2 | 9,0 | 14,8 | 14,6 | 6,7 | (0,3) | Men |
| | | | | | | Education |
| (3,4) | (1,6) | (2,3) | (2,3) | (0,9) | - | Basic |
| 5,3 | (4,3) | 7,6 | 8,5 | (3,2) | - | Secondary vocational without maturita |
| (0,3) | (0,6) | (1,3) | (0,5) | (0,2) | - | Secondary vocational with maturita |
| (0,6) | (0,4) | (0,7) | - | - | - | Secondary general with maturita |
| (1,1) | (1,5) | (1,8) | (2,2) | (1,3) | (0,1) | Secondary specialised with maturita |
| - | - | - | - | - | - | Higher professional |
| (0,2) | - | - | - | (0,2) | - | University - Bachelor degree |
| (0,4) | (0,7) | (1,0) | (1,2) | (0,9) | (0,2) | University - Master degree |
| - | - | - | - | (0,2) | - | University - PhD. degree |
| - | - | - | - | - | - | Without school education |
| 13,0 | 13,0 | 14,1 | 17,9 | (3,3) | (0,5) | Women |
| | | | | | | Education |
| (1,2) | (2,3) | (3,3) | (3,9) | (0,7) | (0,3) | Basic |
| (4,0) | 5,7 | 5,9 | 6,2 | (1,5) | (0,2) | Secondary vocational without maturita |
| (0,9) | (0,6) | - | (1,0) | - | - | Secondary vocational with maturita |
| (0,5) | (1,1) | (1,1) | (0,6) | - | - | Secondary general with maturita |
| 5,8 | (2,4) | (3,6) | 5,2 | (0,9) | - | Secondary specialised with maturita |
| - | - | - | (0,2) | - | - | Higher professional |
| - | (0,5) | - | - | - | - | University - Bachelor degree |
| (0,7) | (0,5) | (0,2) | (0,9) | (0,3) | - | University - Master degree |
| - | - | - | - | - | - | University - PhD. degree |
| - | - | - | - | - | - | Without school education |

N2 Nezamestnaní podľa dôvodu ukončenia posledného zamestnania

Unemployed by reasons for leaving the last job

v tis.

Thousands

| Ukazovateľ | Spolu Total | muži Men | ženy Women | Indicator |
|---|----------------|--------------|---------------|---|
| Nezamestnaní | 264,8 | 128,5 | 136,2 | Unemployed |
| nezamestnaní, ktorí mali niekedy zamestnanie | 216,1 | 104,0 | 112,0 | Unemployed with previous work experience |
| vekové skupiny | | | | Age groups |
| 15-19 roční | (1,3) | (0,8) | (0,5) | 15-19 years |
| 20-24 roční | 12,7 | 6,9 | 5,7 | 20-24 years |
| 25-29 roční | 25,8 | 12,9 | 12,9 | 25-29 years |
| 30-34 roční | 30,2 | 14,8 | 15,4 | 30-34 years |
| 35-39 roční | 31,1 | 13,3 | 17,8 | 35-39 years |
| 40-44 roční | 22,7 | 10,5 | 12,2 | 40-44 years |
| 45-49 roční | 20,9 | 8,8 | 12,1 | 45-49 years |
| 50-54 roční | 28,2 | 14,8 | 13,5 | 50-54 years |
| 55-59 roční | 32,4 | 14,5 | 17,9 | 55-59 years |
| 60-64 roční | 9,9 | 6,6 | (3,3) | 60-64 years |
| 65 a viac roční | (0,8) | (0,3) | (0,5) | 65 years and over |
| vzdelanie | | | | Education |
| základné | 32,7 | 14,9 | 17,9 | Basic |
| stredné odborné (učňovské) bez maturity | 83,6 | 49,3 | 34,2 | Secondary vocational without maturita |
| úplné stredné odbor.(učňov.) s mat. ^{1/} | 15,4 | 7,0 | 8,4 | Secondary vocational with maturita |
| úplné stredné všeobecné | 8,0 | (3,0) | 5,0 | Secondary general with maturita |
| úplné stredné odborné | 52,0 | 20,2 | 31,8 | Secondary specialised with maturita |
| vyššie odborné | (0,5) | - | (0,5) | Higher professional |
| vysokoškolské - 1. stupeň | (3,7) | (1,7) | (2,0) | University - Bachelor degree |
| vysokoškolské - 2. stupeň | 20,0 | 7,8 | 12,2 | University - Master degree |
| vysokoškolské - 3. stupeň | (0,2) | (0,2) | - | University - PhD. degree |
| bez školského vzdelania | - | - | - | Without school education |
| dôvod ukončenia posled.zamest. | | | | Main reason for leaving the last job |
| ukončenie podnikania | 14,2 | 10,1 | (4,1) | Stopped own business activities |
| ukonč.činnosti zamestnávateľa | 28,3 | 14,2 | 14,1 | Employer stopped activities |
| prepustenie pre nadbytočnosť | 57,0 | 26,3 | 30,7 | Dismissed due to redundancy |
| prepustenie z iných dôvodov | 13,6 | 7,6 | 5,9 | Dismissed for other reasons |
| ukonč.dočasného zamestnania | 40,2 | 21,4 | 18,8 | A job of limited duration has ended |
| osobné alebo rodinné dôvody | 38,6 | 13,2 | 25,4 | Personal reasons |
| zdravotné dôvody | 15,2 | 5,3 | 9,9 | Health reasons |
| štúdium | - | - | - | Education and training |
| odchod do dôchodku (starob.,inval.) | 8,8 | 5,7 | (3,0) | Retirement |
| iné dôvody | (0,2) | (0,2) | - | Other reasons |
| nezamestnaní, ktorí nemali ešte zamestnanie | 48,3 | 24,1 | 24,2 | Unemployed without work experience |

^{1/} s výučným listom alebo maturitou z nadstavbového štúdia

**N3 Nezamestnaní podľa ekonomickej činnosti, postavenia
a typu pracovného času v poslednom zamestnaní**
Unemployed by economic activity, status and working time in the last job

v tis.

Thousands

| Ukazovateľ | Spolu Total | muži Men | ženy Women | Indicator |
|---|----------------|--------------|---------------|---|
| Nezamestnaní | 264,8 | 128,5 | 136,2 | Unemployed |
| nezamestnaní, ktorí mali niekedy zamestnanie | 216,1 | 104,0 | 112,0 | Unemployed with previous work experience |
| ekon.činnosť posledného zamestnania (SK NACE Rev.2) | | | | Economic activity of the last job (NACE Rev.2) |
| A Pôdohospodárstvo | 6,3 | (3,7) | (2,6) | A Agriculture |
| B Ťažba a dobývanie | (0,3) | (0,3) | - | B Mining and quarrying |
| C Priemyselná výroba | 50,1 | 25,3 | 24,8 | C Manufacturing |
| D Dod. elektriny, plynu, pary | (1,2) | (1,0) | (0,2) | D Electricity, gas supply |
| E Dodávka vody, odpady | (2,6) | (1,6) | (0,9) | E Water supply, waste |
| F Stavebníctvo | 23,2 | 20,1 | (3,1) | F Construction |
| G Veľkoobchod a maloobchod | 27,2 | 7,8 | 19,5 | G Wholesale, retail trade |
| H Doprava a skladovanie | 7,1 | (4,1) | (3,0) | H Transportation, storage |
| I Ubytov. a stravov. služby | 8,3 | (3,0) | 5,3 | I Accommod., food services |
| J Informácie a komunikácia | (2,9) | (1,6) | (1,3) | J Information, communication |
| K Finanč. a poisťov. činnosti | (2,0) | (0,8) | (1,2) | K Financ., insur. activities |
| L Čin. v obl. nehnuteľností | - | - | - | L Real estate activities |
| M Odborné, vedec. a techn. čin. | (3,3) | (0,6) | (2,7) | M Profession., techn. activ. |
| N Administratívne služby | 6,9 | (3,6) | (3,3) | N Administrative services |
| O Verej. správa, soc. zabezp. | 13,7 | 5,9 | 7,8 | O Public admin., social secur. |
| P Vzdelávanie | 8,0 | (1,2) | 6,8 | P Education |
| Q Zdravotníctvo, soc. pomoc | 7,2 | (2,3) | 4,9 | Q Health, soc. work activ. |
| R Umenie, zábava a rekreácia | (3,2) | (1,6) | (1,6) | R Arts, recreation |
| S Ostatné činnosti | (1,7) | (0,3) | (1,4) | S Other service activities |
| T Činnosti domácností | - | - | - | T Activities of households |
| U Čin. extrateritor. združení | - | - | - | U Extraterritorial org. activ. |
| postavenie v poslednom zamest. zamestnanci | 161,1 | 75,4 | 85,7 | Status in the last job Employees |
| vo verejnom sektore | 40,1 | 15,0 | 25,1 | Public sector |
| v súkromnom sektore | 121,0 | 60,4 | 60,6 | Private sector |
| samozamestnaní | 14,1 | 9,5 | 4,6 | Self-employment jobs |
| typ pracovného času v poslednom zamestnaní | | | | Working time in the last job |
| plný pracovný čas | 160,9 | 78,1 | 82,8 | Full-time job |
| kratší pracovný čas | 14,3 | 6,8 | 7,6 | Part-time job |
| nezistení (od ukončenia posled. zamest. prešlo viac ako 8 rokov) | 40,8 | 19,2 | 21,7 | Not identified (includes persons who did not work more than 8 years) |
| nezamestnaní, ktorí nemali ešte zamestnanie | 48,3 | 24,1 | 24,2 | Unemployed without work experience |

N4 Nezamestnaní podľa posledného zamestnania

Unemployed by occupation of the last job

v tis.

Thousands

| Posledné zamestnanie (SK ISCO-08) | Spolu Total | muži Men | ženy Women | Classification of occupations (ISCO-08) |
|--|----------------|--------------|---------------|---|
| Nezamestnaní | 264,8 | 128,5 | 136,2 | Unemployed |
| nezamestnaní, kt.mali niekedy zamestnanie | 216,1 | 104,0 | 112,0 | Unemployed with previous work experience |
| 1 Zákonodarcovia, riadiaci pracovníci | (2,5) | (2,0) | (0,5) | 1 Managers |
| 11 Zákonodarc.,vysokí št.úr.,predstav.podnikov | - | - | - | 11 Chief executiv.,senior officials,legislators |
| 12 Riadiaci prac.admin.,podpor.a obch.činností | - | - | - | 12 Administrative and commercial managers |
| 13 Riadiaci prac.vo výrobe a v špecial.službách | (0,7) | (0,7) | - | 13 Production and specialised services managers |
| 14 Riadiaci prac.v hotelov. a obchod.službách | (1,8) | (1,3) | (0,5) | 14 Hospitality,retail and oth.services managers |
| 2 Špecialisti | 10,4 | (3,6) | 6,9 | 2 Professionals |
| 21 Špecialisti v oblasti vedy a techniky | (1,6) | (0,9) | (0,7) | 21 Science and engineering professionals |
| 22 Špecialisti v zdravotníctve | (0,8) | (0,4) | (0,4) | 22 Health professionals |
| 23 Pedag.a odbor.prac.vo vých.a vzdeláv. | (3,4) | (0,3) | (3,0) | 23 Teaching professionals |
| 24 Špecialisti admin.,podporných a obchod.čin. | (1,4) | (0,3) | (1,1) | 24 Business and administration professionals |
| 25 Špecialisti v obl.informač.a komun.technol. | (0,6) | (0,6) | - | 25 Informat.,communic.technology professionals |
| 26 Špecialisti v obl.práva, soc.vecí a kultúry | (2,7) | (1,1) | (1,6) | 26 Legal, social and cultural professionals |
| 3 Technici a odborní pracovníci | 14,7 | 6,6 | 8,1 | 3 Technicians and associate professionals |
| 31 Technici a odb.prac.v obl.vedy a techniky | 4,7 | (2,6) | (2,1) | 31 Science and engineering assoc.professionals |
| 32 Odborní pracovníci v zdravotníctve | (2,4) | (0,6) | (1,8) | 32 Health associate professionals |
| 33 Odb.prac.admin.,podporných a obchod.čin. | 5,1 | (2,1) | (3,0) | 33 Business and adminis.associate professionals |
| 34 Odb.prac.v obl.práva,sociál.vecí a kultúry | (1,7) | (0,5) | (1,2) | 34 Legal,social,cultur. associate professionals |
| 35 Technici v obl.inform. a komunik.technológií | (0,8) | (0,8) | - | 35 Information and communications technicians |
| 4 Administratívni pracovníci | 15,9 | (3,2) | 12,7 | 4 Clerical support workers |
| 41 Všeobecní administr.prac.a zapisovatelia | (3,9) | (0,4) | (3,5) | 41 General and keyboard clerks |
| 42 Administr.pracovníci v zákazníckych službách | (2,5) | (0,4) | (2,1) | 42 Customer services clerks |
| 43 Administ.prac.na záznam čísel.a sklad.údajov | 7,1 | (1,9) | 5,1 | 43 Numerical and material recording clerks |
| 44 Ostatní pomocní administratívni pracovníci | (2,2) | (0,5) | (1,7) | 44 Other clerical support workers |
| 5 Pracovníci v službách a obchode | 34,3 | 10,4 | 23,9 | 5 Service and sales workers |
| 51 Pracovníci v osobných službách | 7,6 | (4,0) | (3,6) | 51 Personal service workers |
| 52 Predavači | 19,7 | (2,9) | 16,8 | 52 Sales workers |
| 53 Pracovníci v oblasti osobnej starostlivosti | (4,0) | (0,9) | (3,2) | 53 Personal care workers |
| 54 Prac.verejnej ochrany a bezpečnostn.služieb | (3,0) | (2,7) | (0,3) | 54 Protective services workers |
| 6 Kvalif.prac.v poľnohosp.,lesníctve,rybárstve | (3,0) | (1,4) | (1,6) | 6 Skilled agricu.,forestry and fishery workers |
| 61 Kvalif.prac.v poľnohosp.(trhovo orientovaní) | (2,0) | (0,6) | (1,4) | 61 Market-oriented skilled agricultural workers |
| 62 Kvalif.prac.v les.,rybárs.poľov.(trh.orient.) | (1,0) | (0,8) | (0,2) | 62 Market-orient.skilled forestry,fish.workers |
| 63 Farmári,rybári,poľovn.,zberači úrody | - | - | - | 63 Subsistence farmers,fishers,hunters,gatheres |
| 7 Kvalifikovaní pracovníci a remeselníci | 26,3 | 21,3 | 5,0 | 7 Craft and related trades workers |
| 71 Kvalif.stav.prac.,remesel.okr.elektrikárov | 8,0 | 7,8 | (0,2) | 71 Building and rel.trad.workers,excl.electric. |
| 72 Kvalif.prac.v hutníctve,strojárstve a pod.rob. | 8,0 | 7,2 | (0,9) | 72 Metal, machinery and related trades workers |
| 73 Umeleckí a ruční remeselníci a tlačiar | (0,4) | - | (0,4) | 73 Handicraft and printing workers |
| 74 Elektrikári a elektronici | (2,5) | (2,3) | (0,2) | 74 Electrical and electronic trades workers |
| 75 Spracovat.a výrobcovia potrav.,drev.a odev.výr. | 7,4 | (4,0) | (3,4) | 75 Food proces.,wood working,garment trade wor. |
| 8 Operátori a montéri strojov a zariadení | 31,0 | 18,4 | 12,6 | 8 Plant and machine operators, and assemblers |
| 81 Operátori stacionárnych strojov a zariadení | 8,9 | (3,8) | 5,1 | 81 Stationary plant and machine operators |
| 82 Montážni pracovníci | 14,3 | 7,0 | 7,4 | 82 Assemblers |
| 83 Vodiči a obsluha pojazd.strojných zariadení | 7,9 | 7,7 | (0,2) | 83 Drivers and mobile plant operators |
| 9 Pomocní a nekvalifikovaní pracovníci | 37,2 | 18,1 | 19,1 | 9 Elementary occupations |
| 91 Upratovači a pomocníci | 7,5 | (0,2) | 7,3 | 91 Cleaners and helpers |
| 92 Pomocní pracovníci v poľn.,lesn.a rybárstve | (2,5) | (0,9) | (1,6) | 92 Agricultural, forestry and fishery labourers |
| 93 Pomoc.prac.v ťažbe,staveb.,výrobe,doprave | 13,6 | 10,0 | (3,6) | 93 Labourers in mining,constr.,manuf.,transport |
| 94 Pomocní pracovníci pri príprave jedla | (2,5) | - | (2,5) | 94 Food preparation assistants |
| 95 Pouliční predavači | - | - | - | 95 Street and related sales and service workers |
| 96 Prac.pri likvidácii odpadu a ost.nekvalif.prac. | 11,1 | 7,0 | (4,1) | 96 Refuse workers and other elementary workers |
| 0 Príslušníci ozbrojených síl | - | - | - | 0 Armed forces occupations |
| 01 Dôstojníci ozbrojených síl | - | - | - | 01 Commissioned armed forces officers |
| 02 Poddôstojníci ozbrojených síl | - | - | - | 02 Non-commissioned armed forces officers |
| 03 Ostatné ozbrojené sily | - | - | - | 03 Armed forces occupations, other ranks |
| nezistené (od ukončenia posledného zamestnania prešlo viac ako 8 rokov+nezist.) | 40,8 | 19,2 | 21,7 | Not identified (includes persons who did not work more than 8 years) |
| nezamest.,ktorí nemali ešte zamestnanie | 48,7 | 24,5 | 24,2 | Unemployed without work experience |

N5 Nezamestnaní podľa spôsobu hľadania práce a typu hľadanej práce
Unemployed by methods of job seeking and type of employment sought

v tis.

Thousands

| Ukazovateľ | Spolu Total | muži Men | ženy Women | Indicator |
|---|----------------|--------------|---------------|---|
| Nezamestnaní | 264,8 | 128,5 | 136,2 | Unemployed |
| nezamestnaní, ktorí hľadajú prácu | 261,2 | 126,8 | 134,4 | Unemployed seeking a job |
| spôsoby hľadania práce ^{1/} | | | | Methods of job seeking ^{1/} |
| prostredníctvom úradu práce | 207,4 | 95,7 | 111,7 | Contacted public employment office |
| prostredníctvom súkrom. sprostred. práce | 54,2 | 24,6 | 29,6 | Contacted private employment agencies |
| podávanie a odpovedanie na inzeráty | 129,2 | 57,2 | 72,0 | Inserted or answered advertisements |
| sledovanie inzerátov | 217,5 | 102,0 | 115,5 | Studied advertisements |
| prostredníctvom príbuzných a známych | 224,4 | 109,6 | 114,9 | Asked relatives and friends |
| návšteva rôznych podnikov | 91,7 | 42,8 | 48,9 | Visiting various enterprises |
| hľadanie prostriedkov (priestory, zariad.) na začatie vlastného podnikania | (1,9) | (1,0) | (0,9) | Looked for land, premises or equipment |
| vybavovanie podnikateľského oprávnenia, licencie na začatie vlastného podnikania | (2,0) | (1,1) | (0,9) | Looked for permits, licences, financial resources |
| účasť na pohovore na prijatie do zam. čakanie na odpoveď na žiadosť | 23,9 | 12,5 | 11,3 | Took a test, interview or examination Awaiting the results of an application |
| o prijatie do zamestnania | 28,5 | 12,2 | 16,3 | for a job |
| čakanie na zavolanie (na ponuku) z úradu práce | 38,6 | 18,9 | 19,7 | Waiting for a call from a public employment office |
| čakanie na výsledok konkurzu do zam. vo verejnom sektore | (1,2) | (0,3) | (0,9) | Awaiting the results of a competition for recruitment to the public sector |
| využívanie iných spôsobov | - | - | - | Other method used |
| hľadajú si prácu ako | | | | Status in employment sought |
| zamestnanci | 214,0 | 99,5 | 114,5 | Seeking job as employee |
| podnikatelia (spoločníci) | - | - | - | Seeking self-employment |
| hľadajú akúkoľvek prácu | (2,6) | (1,7) | (0,9) | Seeking any job |
| zatiaľ nie sú rozhodnutí | 44,6 | 25,6 | 19,0 | Not decided yet |
| typ pracovného času hľadanej práce | | | | Type of employment sought |
| plný pracovný čas | 194,9 | 93,6 | 101,3 | Full-time job |
| z toho | | | | of which |
| príjmu aj prácu na kratší pracovný čas | 116,0 | 50,0 | 65,9 | Also part-time job will be accepted |
| kratší pracovný čas | 18,9 | 8,4 | 10,5 | Part-time job |
| z toho | | | | of which |
| príjmu aj prácu na plný pracovný čas | (2,4) | (0,7) | (1,7) | Also full-time job will be accepted |
| hľadajú prácu na akýkoľvek pracovný čas | 44,8 | 23,0 | 21,7 | Any job (no full/part-time preference) |
| pracovný čas si chcú určovať sami (podnik., spoloč.) | (2,6) | (1,7) | (0,9) | Self-employment |
| nezamestnaní, ktorí si už prácu našli, nástup do 3 mesiacov | (3,6) | (1,7) | (1,9) | Unemployed who have already found a job which will start within 3 months |

^{1/} možnosť uviesť viac spôsobov hľadania práce súčasne (possibility for respondent to indicate more methods at the same time)

N6 Nezamestnaní podľa trvania nezamestnanosti a veku
Unemployed by duration of unemployment and age

v tis.

| Ukazovateľ | Spolu Total | Vekové skupiny | | | | |
|--|----------------|----------------|-------------|-------------|-------------|-------------|
| | | 15-19 | 20-24 | 25-29 | 30-34 | 35-39 |
| Nezamestnaní | 264,8 | 5,6 | 34,3 | 38,5 | 33,5 | 34,4 |
| trvanie nezamestnanosti do 1 roka (vrátane) | 111,3 | (4,2) | 16,9 | 18,7 | 16,9 | 10,6 |
| do 1 mesiaca (vrátane) | 30,3 | (1,1) | 5,3 | 6,5 | (2,2) | (2,1) |
| viac ako 1 mes.až 3 mes. | 19,7 | - | (1,8) | (1,6) | (3,2) | (1,4) |
| viac ako 3 mes.až 6 mes. | 25,8 | (0,5) | (1,9) | 4,9 | 6,0 | (3,6) |
| viac ako 6 mes.až 1 rok | 35,5 | (2,6) | 7,9 | 5,8 | 5,5 | (3,5) |
| viac ako 1 rok | 153,5 | (1,4) | 17,4 | 19,8 | 16,6 | 23,8 |
| viac ako 1 rok až 2 roky | 36,8 | (0,5) | 5,5 | 6,2 | 5,1 | 5,6 |
| viac ako 2 roky | 116,7 | (0,9) | 11,9 | 13,6 | 11,5 | 18,2 |
| viac ako 2 roky až 4 roky | 46,1 | (0,4) | 6,9 | 5,7 | 6,7 | 5,7 |
| viac ako 4 roky | 70,6 | (0,5) | 5,0 | 7,9 | 4,7 | 12,4 |
| Muži | 128,5 | (3,7) | 18,1 | 19,4 | 16,0 | 14,5 |
| trvanie nezamestnanosti do 1 roka (vrátane) | 52,0 | (2,8) | 8,7 | 8,3 | 7,6 | (3,6) |
| do 1 mesiaca (vrátane) | 13,0 | (0,6) | (1,9) | (2,9) | (0,7) | (0,9) |
| viac ako 1 mes.až 3 mes. | 7,8 | - | (0,5) | (0,8) | (1,2) | (0,3) |
| viac ako 3 mes.až 6 mes. | 13,6 | (0,2) | (1,9) | (2,5) | (2,8) | (1,2) |
| viac ako 6 mes.až 1 rok | 17,6 | (2,1) | 4,5 | (1,9) | (2,8) | (1,2) |
| viac ako 1 rok | 76,5 | (0,9) | 9,5 | 11,2 | 8,5 | 10,9 |
| viac ako 1 rok až 2 roky | 17,2 | (0,2) | (2,6) | (2,9) | (2,2) | (2,3) |
| viac ako 2 roky | 59,4 | (0,7) | 6,8 | 8,3 | 6,2 | 8,6 |
| viac ako 2 roky až 4 roky | 22,0 | (0,4) | (3,4) | (2,0) | (3,2) | (2,0) |
| viac ako 4 roky | 37,4 | (0,3) | (3,4) | 6,2 | (3,1) | 6,6 |
| Ženy | 136,2 | (1,9) | 16,2 | 19,0 | 17,4 | 19,9 |
| trvanie nezamestnanosti do 1 roka (vrátane) | 59,3 | (1,4) | 8,2 | 10,4 | 9,3 | 7,0 |
| do 1 mesiaca (vrátane) | 17,4 | (0,5) | (3,4) | (3,5) | (1,4) | (1,2) |
| viac ako 1 mes.až 3 mes. | 11,9 | - | (1,4) | (0,7) | (2,0) | (1,2) |
| viac ako 3 mes.až 6 mes. | 12,2 | (0,3) | - | (2,4) | (3,2) | (2,4) |
| viac ako 6 mes.až 1 rok | 17,9 | (0,6) | (3,4) | (3,8) | (2,7) | (2,2) |
| viac ako 1 rok | 76,9 | (0,5) | 8,0 | 8,6 | 8,1 | 12,9 |
| viac ako 1 rok až 2 roky | 19,6 | (0,3) | (2,9) | (3,3) | (2,8) | (3,3) |
| viac ako 2 roky | 57,3 | (0,3) | 5,1 | 5,3 | 5,2 | 9,6 |
| viac ako 2 roky až 4 roky | 24,1 | - | (3,5) | (3,7) | (3,6) | (3,7) |
| viac ako 4 roky | 33,2 | (0,3) | (1,6) | (1,7) | (1,7) | 5,9 |

Thousands

| Age groups | | | | | | Indicator |
|-------------|-------------|-------------|-------------|--------------|--------------|--|
| 40-44 | 45-49 | 50-54 | 55-59 | 60-64 | 65+ | |
| 24,2 | 22,0 | 28,9 | 32,6 | 10,0 | (0,8) | Unemployed |
| | | | | | | Duration of unemployment |
| | | | | | | Less than 12 months (including) |
| 6,8 | 6,6 | 8,6 | 12,6 | 8,9 | (0,5) | Less than 1 month (including) |
| (1,4) | (1,2) | (2,6) | 4,6 | (3,5) | - | More than 1 up to 3 months |
| (1,4) | (2,0) | (1,2) | (2,9) | (4,2) | - | More than 3 up to 6 months |
| (1,7) | (1,9) | (3,1) | (2,0) | (0,2) | - | More than 6 up to 12 months |
| (2,4) | (1,4) | (1,7) | (3,2) | (1,0) | (0,5) | |
| 17,4 | 15,4 | 20,2 | 20,0 | (1,2) | (0,3) | More than 1 year |
| (1,8) | (3,3) | 4,9 | (3,7) | (0,2) | - | More than 1 up to 2 years |
| 15,6 | 12,1 | 15,3 | 16,3 | (1,0) | (0,3) | More than 2 years |
| 5,6 | 5,4 | (4,2) | 5,0 | (0,3) | (0,1) | More than 2 up to 4 years |
| 10,1 | 6,7 | 11,1 | 11,3 | (0,7) | (0,2) | More than 4 years |
| 11,2 | 9,0 | 14,8 | 14,6 | 6,7 | (0,3) | Men |
| | | | | | | Duration of unemployment |
| | | | | | | Less than 12 months (including) |
| (2,1) | (3,2) | (4,0) | 5,2 | 6,3 | (0,2) | Less than 1 month (including) |
| (0,3) | (0,5) | (1,1) | (1,6) | (2,5) | - | More than 1 up to 3 months |
| - | (0,8) | (0,5) | (1,0) | (2,8) | - | More than 3 up to 6 months |
| (1,3) | (0,8) | (1,5) | (1,2) | (0,2) | - | More than 6 up to 12 months |
| (0,6) | (1,2) | (0,9) | (1,5) | (0,9) | (0,2) | |
| 9,1 | 5,8 | 10,7 | 9,4 | (0,4) | (0,1) | More than 1 year |
| (0,5) | (1,1) | (3,1) | (2,2) | - | - | More than 1 up to 2 years |
| 8,6 | 4,7 | 7,6 | 7,3 | (0,4) | (0,1) | More than 2 years |
| (3,1) | (3,1) | (2,7) | (1,8) | - | (0,1) | More than 2 up to 4 years |
| 5,4 | (1,6) | 4,9 | 5,4 | (0,4) | - | More than 4 years |
| 13,0 | 13,0 | 14,1 | 17,9 | (3,3) | (0,5) | Women |
| | | | | | | Duration of unemployment |
| | | | | | | Less than 12 months (including) |
| 4,7 | (3,3) | 4,6 | 7,4 | (2,6) | (0,3) | Less than 1 month (including) |
| (1,1) | (0,7) | (1,5) | (3,0) | (1,0) | - | More than 1 up to 3 months |
| (1,4) | (1,2) | (0,7) | (1,9) | (1,4) | - | More than 3 up to 6 months |
| (0,4) | (1,1) | (1,6) | (0,8) | - | - | More than 6 up to 12 months |
| (1,9) | (0,3) | (0,8) | (1,7) | (0,1) | (0,3) | |
| 8,3 | 9,6 | 9,5 | 10,6 | (0,8) | (0,2) | More than 1 year |
| (1,3) | (2,3) | (1,8) | (1,5) | (0,2) | - | More than 1 up to 2 years |
| 7,0 | 7,4 | 7,7 | 9,1 | (0,6) | (0,2) | More than 2 years |
| (2,4) | (2,3) | (1,5) | (3,2) | (0,3) | - | More than 2 up to 4 years |
| 4,6 | 5,1 | 6,2 | 5,9 | (0,3) | (0,2) | More than 4 years |

N7 Nezamestnaní podľa trvania nezamestnanosti a vzdelania
Unemployed by duration of unemployment and education

v tis.

| Ukazovateľ | Spolu Total | Vzdelanie | | | | |
|--|----------------|-------------|--|---|-------------------------------|-----------------------------|
| | | základné | stredné odborné (učňovské) bez mat. | úplné stredné odb. (učňovské) s mat. ^{1/} | úplné stredné všeobecné | úplné stredné odborné |
| | | Basic | Secondary vocational | | Secondary | |
| | | | without maturita | with maturita | general with mat. | specialised with mat. |
| Nezamestnaní | 264,8 | 49,0 | 90,8 | 18,0 | 10,7 | 63,1 |
| trvanie nezamestnanosti do 1 roka (vrátane) | 111,3 | 14,5 | 30,4 | 6,9 | 4,9 | 32,5 |
| do 1 mesiaca (vrátane) | 30,3 | (1,8) | 9,6 | (1,4) | (2,3) | 8,4 |
| viac ako 1 mes.až 3 mes. | 19,7 | (2,1) | 5,9 | (1,7) | (0,4) | 6,2 |
| viac ako 3 mes.až 6 mes. | 25,8 | 5,5 | 8,1 | (1,9) | (0,2) | 5,9 |
| viac ako 6 mes.až 1 rok | 35,5 | 5,1 | 6,8 | (1,9) | (2,0) | 12,1 |
| viac ako 1 rok | 153,5 | 34,4 | 60,4 | 11,1 | 5,9 | 30,6 |
| viac ako 1 rok až 2 roky | 36,8 | (3,9) | 14,7 | (2,5) | (2,4) | 9,7 |
| viac ako 2 roky | 116,7 | 30,6 | 45,7 | 8,6 | (3,5) | 20,9 |
| viac ako 2 roky až 4 roky | 46,1 | 5,6 | 17,9 | 5,6 | (1,3) | 10,8 |
| viac ako 4 roky | 70,6 | 25,0 | 27,8 | (3,0) | (2,1) | 10,2 |
| Muži | 128,5 | 24,2 | 53,0 | 8,7 | 4,5 | 25,4 |
| trvanie nezamestnanosti do 1 roka (vrátane) | 52,0 | 7,9 | 19,0 | (3,2) | (1,8) | 13,0 |
| do 1 mesiaca (vrátane) | 13,0 | (0,5) | 5,8 | (0,4) | (0,8) | (2,7) |
| viac ako 1 mes.až 3 mes. | 7,8 | (1,2) | (3,4) | (0,4) | (0,2) | (1,1) |
| viac ako 3 mes.až 6 mes. | 13,6 | (3,0) | 5,9 | (1,2) | - | (2,5) |
| viac ako 6 mes.až 1 rok | 17,6 | (3,1) | (3,9) | (1,2) | (0,8) | 6,6 |
| viac ako 1 rok | 76,5 | 16,4 | 34,0 | 5,5 | (2,7) | 12,4 |
| viac ako 1 rok až 2 roky | 17,2 | (1,5) | 8,3 | (0,7) | (0,9) | (4,0) |
| viac ako 2 roky | 59,4 | 14,9 | 25,7 | 4,8 | (1,8) | 8,4 |
| viac ako 2 roky až 4 roky | 22,0 | (1,3) | 10,4 | (3,1) | (0,9) | (4,0) |
| viac ako 4 roky | 37,4 | 13,5 | 15,3 | (1,7) | (0,9) | (4,4) |
| Ženy | 136,2 | 24,7 | 37,8 | 9,3 | 6,2 | 37,7 |
| trvanie nezamestnanosti do 1 roka (vrátane) | 59,3 | 6,7 | 11,4 | (3,7) | (3,1) | 19,5 |
| do 1 mesiaca (vrátane) | 17,4 | (1,3) | (3,8) | (1,0) | (1,6) | 5,7 |
| viac ako 1 mes.až 3 mes. | 11,9 | (1,0) | (2,5) | (1,2) | (0,2) | 5,1 |
| viac ako 3 mes.až 6 mes. | 12,2 | (2,4) | (2,2) | (0,8) | (0,2) | (3,4) |
| viac ako 6 mes.až 1 rok | 17,9 | (2,0) | (2,9) | (0,7) | (1,1) | 5,4 |
| viac ako 1 rok | 76,9 | 18,1 | 26,4 | 5,6 | (3,2) | 18,2 |
| viac ako 1 rok až 2 roky | 19,6 | (2,3) | 6,4 | (1,8) | (1,5) | 5,7 |
| viac ako 2 roky | 57,3 | 15,7 | 20,0 | (3,8) | (1,7) | 12,5 |
| viac ako 2 roky až 4 roky | 24,1 | (4,3) | 7,5 | (2,5) | (0,4) | 6,8 |
| viac ako 4 roky | 33,2 | 11,5 | 12,5 | (1,3) | (1,3) | 5,8 |

^{1/} s výučným listom alebo maturitou z nadstavbového štúdia

Thousands

| Education | | | | | Indicator |
|---------------------|---------------------------|---------------------------|---------------------------|--------------------------|--|
| vyššie odborné | vysokoškolské - 1. stupeň | vysokoškolské - 2. stupeň | vysokoškolské - 3. stupeň | bez školského vzdelania | |
| Higher professional | University | | | Without school education | |
| | Bachelor degree | Master degree | PhD. degree | | |
| (0,5) | 5,5 | 27,0 | (0,2) | - | Unemployed |
| | | | | | Duration of unemployment |
| | | | | | Less than 12 months (including) |
| (0,5) | (3,4) | 18,1 | (0,2) | - | Less than 1 month (including) |
| - | (0,8) | 6,0 | - | - | More than 1 up to 3 months |
| (0,2) | (0,7) | (2,5) | (0,2) | - | More than 3 up to 6 months |
| (0,3) | (0,6) | (3,2) | - | - | More than 6 up to 12 months |
| - | (1,3) | 6,4 | - | - | More than 1 year |
| - | (2,1) | 8,9 | - | - | More than 1 up to 2 years |
| - | (0,3) | (3,3) | - | - | More than 2 years |
| - | (1,8) | 5,6 | - | - | More than 2 up to 4 years |
| - | (1,0) | (3,9) | - | - | More than 4 years |
| - | (0,8) | (1,7) | - | - | |
| - | (2,5) | 10,0 | (0,2) | - | Men |
| | | | | | Duration of unemployment |
| | | | | | Less than 12 months (including) |
| - | (1,3) | 5,7 | (0,2) | - | Less than 1 month (including) |
| - | (0,5) | (2,2) | - | - | More than 1 up to 3 months |
| - | (0,3) | (1,0) | (0,2) | - | More than 3 up to 6 months |
| - | - | (1,0) | - | - | More than 6 up to 12 months |
| - | (0,4) | (1,6) | - | - | More than 1 year |
| - | (1,2) | (4,3) | - | - | More than 1 up to 2 years |
| - | - | (1,8) | - | - | More than 2 years |
| - | (1,2) | (2,6) | - | - | More than 2 up to 4 years |
| - | (1,0) | (1,3) | - | - | More than 4 years |
| - | (0,3) | (1,2) | - | - | |
| (0,5) | (3,0) | 16,9 | - | - | Women |
| | | | | | Duration of unemployment |
| | | | | | Less than 12 months (including) |
| (0,5) | (2,1) | 12,3 | - | - | Less than 1 month (including) |
| - | (0,3) | (3,8) | - | - | More than 1 up to 3 months |
| (0,2) | (0,3) | (1,5) | - | - | More than 3 up to 6 months |
| (0,3) | (0,6) | (2,2) | - | - | More than 6 up to 12 months |
| - | (0,9) | 4,8 | - | - | More than 1 year |
| - | (0,9) | 4,6 | - | - | More than 1 up to 2 years |
| - | (0,3) | (1,5) | - | - | More than 2 years |
| - | (0,5) | (3,1) | - | - | More than 2 up to 4 years |
| - | - | (2,6) | - | - | More than 4 years |
| - | (0,5) | (0,5) | - | - | |

N8 Nezamestnaní podľa trvania nezamestnanosti a krajov
Unemployed by duration of unemployment and regions

v tis.

| Ukazovateľ | Spolu Total | kraj | | | |
|--|----------------|--------------|-------------|-------------|-------------|
| | | Bratislavský | Trnavský | Trenčiansky | Nitriansky |
| Nezamestnaní | 264,8 | 16,4 | 28,6 | 18,1 | 30,9 |
| trvanie nezamestnanosti do 1 roka (vrátane) | 111,3 | 8,2 | 14,1 | 10,3 | 10,7 |
| do 1 mesiaca (vrátane) | 30,3 | (1,9) | (3,2) | (2,6) | (2,8) |
| viac ako 1 mes.až 3 mes. | 19,7 | (1,1) | 4,8 | (2,3) | (0,7) |
| viac ako 3 mes.až 6 mes. | 25,8 | (1,7) | (2,0) | (2,7) | (1,5) |
| viac ako 6 mes.až 1 rok | 35,5 | (3,5) | (4,1) | (2,7) | 5,7 |
| viac ako 1 rok | 153,5 | 8,2 | 14,5 | 7,9 | 20,2 |
| viac ako 1 rok až 2 roky | 36,8 | (3,5) | (3,8) | (1,2) | (2,9) |
| viac ako 2 roky | 116,7 | 4,7 | 10,7 | 6,6 | 17,3 |
| viac ako 2 roky až 4 roky | 46,1 | (2,5) | 5,5 | (2,8) | 7,7 |
| viac ako 4 roky | 70,6 | (2,2) | 5,2 | (3,8) | 9,5 |
| Muži | 128,5 | 6,0 | 13,1 | 10,0 | 13,9 |
| trvanie nezamestnanosti do 1 roka (vrátane) | 52,0 | (3,3) | 6,9 | 5,2 | (4,4) |
| do 1 mesiaca (vrátane) | 13,0 | (0,5) | (1,9) | (1,5) | (1,3) |
| viac ako 1 mes.až 3 mes. | 7,8 | (0,8) | (2,0) | (0,7) | (0,3) |
| viac ako 3 mes.až 6 mes. | 13,6 | (0,4) | (0,8) | (1,8) | (1,3) |
| viac ako 6 mes.až 1 rok | 17,6 | (1,5) | (2,2) | (1,3) | (1,6) |
| viac ako 1 rok | 76,5 | (2,8) | 6,2 | 4,8 | 9,6 |
| viac ako 1 rok až 2 roky | 17,2 | (0,9) | (1,5) | (0,6) | (1,5) |
| viac ako 2 roky | 59,4 | (1,9) | 4,6 | (4,2) | 8,1 |
| viac ako 2 roky až 4 roky | 22,0 | (0,9) | (1,5) | (1,6) | (3,6) |
| viac ako 4 roky | 37,4 | (0,9) | (3,1) | (2,6) | (4,4) |
| Ženy | 136,2 | 10,4 | 15,5 | 8,1 | 17,0 |
| trvanie nezamestnanosti do 1 roka (vrátane) | 59,3 | 5,0 | 7,2 | 5,1 | 6,3 |
| do 1 mesiaca (vrátane) | 17,4 | (1,3) | (1,3) | (1,2) | (1,5) |
| viac ako 1 mes.až 3 mes. | 11,9 | (0,3) | (2,7) | (1,6) | (0,5) |
| viac ako 3 mes.až 6 mes. | 12,2 | (1,3) | (1,2) | (0,9) | (0,2) |
| viac ako 6 mes.až 1 rok | 17,9 | (2,0) | (2,0) | (1,4) | (4,1) |
| viac ako 1 rok | 76,9 | 5,4 | 8,3 | (3,1) | 10,6 |
| viac ako 1 rok až 2 roky | 19,6 | (2,6) | (2,3) | (0,6) | (1,4) |
| viac ako 2 roky | 57,3 | (2,8) | 6,1 | (2,4) | 9,2 |
| viac ako 2 roky až 4 roky | 24,1 | (1,6) | (4,0) | (1,2) | (4,1) |
| viac ako 4 roky | 33,2 | (1,2) | (2,0) | (1,2) | 5,1 |

Thousands

| Region | | | | Indicator |
|-------------|-----------------|-------------|-------------|--|
| Žilinský | Banskobystrický | Prešovský | Košický | |
| 29,1 | 45,2 | 57,6 | 38,8 | Unemployed |
| | | | | Duration of unemployment |
| 9,9 | 16,5 | 25,6 | 16,0 | Less than 12 months (including) |
| (2,3) | (4,3) | 10,3 | (2,8) | Less than 1 month (including) |
| (1,5) | (3,0) | (3,8) | (2,4) | More than 1 up to 3 months |
| (2,9) | 4,8 | 5,0 | 5,2 | More than 3 up to 6 months |
| (3,2) | (4,3) | 6,4 | 5,5 | More than 6 up to 12 months |
| 19,2 | 28,7 | 32,1 | 22,7 | More than 1 year |
| 5,0 | 6,4 | 7,2 | 6,7 | More than 1 up to 2 years |
| 14,2 | 22,3 | 24,9 | 16,0 | More than 2 years |
| 5,4 | 6,4 | 9,6 | 6,0 | More than 2 up to 4 years |
| 8,8 | 15,9 | 15,3 | 10,0 | More than 4 years |
| 13,0 | 25,8 | 29,7 | 16,9 | Men |
| | | | | Duration of unemployment |
| (4,0) | 8,0 | 13,3 | 7,1 | Less than 12 months (including) |
| (0,5) | (1,8) | (4,2) | (1,3) | Less than 1 month (including) |
| (0,3) | (1,3) | (1,4) | (1,0) | More than 1 up to 3 months |
| (1,5) | (2,3) | (3,3) | (2,3) | More than 3 up to 6 months |
| (1,7) | (2,6) | (4,4) | (2,5) | More than 6 up to 12 months |
| 9,0 | 17,9 | 16,5 | 9,9 | More than 1 year |
| (1,7) | (3,2) | (3,9) | (3,8) | More than 1 up to 2 years |
| 7,4 | 14,6 | 12,6 | 6,0 | More than 2 years |
| (3,4) | 4,5 | (3,7) | (2,7) | More than 2 up to 4 years |
| (3,9) | 10,1 | 8,9 | (3,4) | More than 4 years |
| 16,1 | 19,4 | 27,9 | 21,8 | Women |
| | | | | Duration of unemployment |
| 6,0 | 8,5 | 12,3 | 9,0 | Less than 12 months (including) |
| (1,8) | (2,6) | 6,1 | (1,5) | Less than 1 month (including) |
| (1,2) | (1,7) | (2,4) | (1,4) | More than 1 up to 3 months |
| (1,4) | (2,5) | (1,7) | (2,9) | More than 3 up to 6 months |
| (1,6) | (1,7) | (2,0) | (3,0) | More than 6 up to 12 months |
| 10,2 | 10,8 | 15,6 | 12,9 | More than 1 year |
| (3,3) | (3,2) | (3,3) | (2,9) | More than 1 up to 2 years |
| 6,8 | 7,7 | 12,3 | 10,0 | More than 2 years |
| (2,0) | (1,9) | 5,9 | (3,4) | More than 2 up to 4 years |
| 4,8 | 5,8 | 6,4 | 6,6 | More than 4 years |

N9 Nezamestnaní podľa odboru vzdelania, predchádzajúcej aktivity, ochoty sa rekvalifikovať a evidencie na úrade práce
Unemployed by field of education, situation before unemployment, willingness for retraining and registration at the public employment office

| Ukazovateľ | Spolu Total | muži Men | ženy Women | Indicator |
|--|----------------|--------------|---------------|---|
| Nezamestnaní | 264,8 | 128,5 | 136,2 | Unemployed |
| odbor vzdelania ^{1/} | | | | Field of education (ISCED-F 2013) |
| všeobecné programy a kvalifikácie | 58,9 | 28,4 | 30,5 | Generic programmes and qualifications |
| pedagogika | 8,8 | (1,3) | 7,6 | Education |
| umenia a humanitné odbory | 5,0 | (2,7) | (2,4) | Arts and humanities |
| spoločenské vedy, žurnalistika a informácie | 5,8 | (1,2) | 4,5 | Social sciences, journalism and information |
| podnikanie, administratíva/správa/riadenie a právo | 31,9 | 5,9 | 26,1 | Business, administration and law |
| prírodné vedy, matematika a štatistika | (3,4) | (0,4) | (3,0) | Natural sciences, mathematics and statistics |
| informačné a komunikačné technológie | (1,8) | (1,5) | (0,2) | Information and Communication Technologies |
| inžinierstvo/strojárstvo, výroba a výstavba | 98,3 | 67,7 | 30,6 | Engineering, manufacturing and construction |
| poľnohospodárstvo, lesníctvo, rybárstvo a veterinárstvo | 16,3 | 8,8 | 7,5 | Agriculture, forestry, fisheries and veterinary |
| zdravie a sociálne zabezpečenie | 6,9 | (0,5) | 6,3 | Health and welfare |
| služby | 26,7 | 9,6 | 17,0 | Services |
| nezistené | (1,0) | (0,5) | (0,5) | Not identified |
| čo robili predtým ako sa stali nezamestnanými | | | | Situation immediately before start of unemployment |
| pracovali | 183,3 | 97,1 | 86,2 | Person in employment |
| z toho | | | | of which |
| v zahraničí | 12,5 | 8,5 | (4,0) | With workplace outside the SR |
| pripravovali sa na povolanie v škole alebo v učilišti | 35,7 | 18,5 | 17,3 | Person in formal education |
| boli v domácnosti | 25,1 | 7,5 | 17,6 | Domestic and family responsibilities |
| boli na materskej al. rodičovskej dov. | 12,0 | (0,2) | 11,8 | Maternity or paternal leave |
| boli v dôchodku (starobnom, invalidnom) | 7,8 | 4,6 | (3,2) | Retirement |
| robili niečo iné | (0,9) | (0,6) | (0,3) | Other |
| ochota rekvalifikovať sa | | | | Willingness for retraining |
| sú ochotní rekvalifikovať sa | 118,4 | 52,0 | 66,4 | Willing to retrain |
| vekové skupiny | | | | Age groups |
| 15-24 roční | 20,9 | 11,1 | 9,8 | 15-24 years |
| 25-49 roční | 72,9 | 30,3 | 42,6 | 25-49 years |
| 50 a viac roční | 24,6 | 10,7 | 13,9 | 50 years and over |
| vzdelanie | | | | Education |
| základné | 17,1 | 6,4 | 10,7 | Basic |
| stredné odborné (učňovské) bez maturity | 40,9 | 21,9 | 19,0 | Secondary vocational without matura |
| úplné stredné s maturitou ^{2/} | 46,9 | 18,8 | 28,2 | Secondary with matura ^{2/} |
| vysokoškolské | 13,5 | 5,0 | 8,5 | University |
| nie sú ochotní rekvalifikovať sa | 69,0 | 34,7 | 34,4 | Not willing to retrain |
| nie sú rozhodnutí | 73,7 | 40,1 | 33,6 | Not decided |
| nezistené | (3,6) | (1,7) | (1,9) | Not identified |
| sú evidovaní na úrade práce ako uchádzači o zamestnanie | 219,7 | 102,0 | 117,7 | Registered at public employment office |
| osoby so zdravotným postihnutím | 12,8 | 5,6 | 7,1 | Disabled unemployed |

^{1/} podľa medzinárodnej klasifikácie ISCED-F 2013

^{2/} vrátane vyššieho odborného (includes Higher professional)

NF1 Obyvateľstvo 15+ v neformálnom vzdelávaní podľa veku a postavenia na trhu práce^{1/}
Population 15 years and over in non-formal education by age and labour status^{1/}

v tis.

Thousands

| Ukazovateľ | Neformálne vzdelávanie Non-formal education | | | | Indicator |
|-----------------|--|-----------------------|----------------------------|-------------------------------------|-------------------|
| | Obyvateľstvo 15+ Population 15+ | Pracujúci Employed | Nezamestnaní Unemployed | Ekon. neaktívni Econom. inactive | |
| Spolu | 72,8 | 60,7 | (2,0) | 10,1 | Total |
| 15-19 roční | 5,8 | (1,0) | - | 4,8 | 15-19 years |
| 20-24 roční | 5,7 | (4,1) | (0,2) | (1,3) | 20-24 years |
| 25-29 roční | 9,9 | 9,3 | - | (0,7) | 25-29 years |
| 30-34 roční | 7,2 | 6,6 | - | (0,7) | 30-34 years |
| 35-39 roční | 10,5 | 10,3 | (0,3) | - | 35-39 years |
| 40-44 roční | 10,5 | 9,7 | (0,3) | (0,5) | 40-44 years |
| 45-49 roční | 5,8 | 4,8 | (1,0) | - | 45-49 years |
| 50-54 roční | 6,5 | 6,5 | - | - | 50-54 years |
| 55-59 roční | 6,3 | 5,9 | (0,2) | (0,2) | 55-59 years |
| 60-64 roční | (2,4) | (2,0) | - | (0,3) | 60-64 years |
| 65 a viac roční | (2,0) | (0,4) | - | (1,7) | 65 years and over |
| Muži | 32,6 | 27,8 | (0,5) | (4,3) | Men |
| 15-19 roční | (3,2) | (0,5) | - | (2,7) | 15-19 years |
| 20-24 roční | (3,4) | (2,7) | - | (0,7) | 20-24 years |
| 25-29 roční | (2,9) | (2,6) | - | (0,3) | 25-29 years |
| 30-34 roční | (2,9) | (2,9) | - | - | 30-34 years |
| 35-39 roční | 5,1 | 5,1 | - | - | 35-39 years |
| 40-44 roční | (4,1) | (3,8) | - | (0,3) | 40-44 years |
| 45-49 roční | (3,1) | (2,5) | (0,5) | - | 45-49 years |
| 50-54 roční | (3,2) | (3,2) | - | - | 50-54 years |
| 55-59 roční | (3,0) | (3,0) | - | - | 55-59 years |
| 60-64 roční | (1,3) | (1,3) | - | - | 60-64 years |
| 65 a viac roční | (0,5) | (0,2) | - | (0,3) | 65 years and over |
| Ženy | 40,2 | 32,9 | (1,5) | 5,9 | Women |
| 15-19 roční | (2,6) | (0,6) | - | (2,1) | 15-19 years |
| 20-24 roční | (2,3) | (1,4) | (0,2) | (0,7) | 20-24 years |
| 25-29 roční | 7,0 | 6,7 | - | (0,4) | 25-29 years |
| 30-34 roční | (4,4) | (3,7) | - | (0,7) | 30-34 years |
| 35-39 roční | 5,5 | 5,2 | (0,3) | - | 35-39 years |
| 40-44 roční | 6,4 | 5,9 | (0,3) | (0,2) | 40-44 years |
| 45-49 roční | (2,8) | (2,3) | (0,5) | - | 45-49 years |
| 50-54 roční | (3,3) | (3,3) | - | - | 50-54 years |
| 55-59 roční | (3,3) | (3,0) | (0,2) | (0,2) | 55-59 years |
| 60-64 roční | (1,1) | (0,8) | - | (0,3) | 60-64 years |
| 65 a viac roční | (1,5) | (0,2) | - | (1,3) | 65 years and over |

^{1/} stav k 1.1.2016 (Data on population as of the 1st January 2016)

NF2 Obyvateľstvo 15+ v neformálnom vzdelávaní podľa vzdelania a postavenia na trhu práce ^{1/}
Population 15 years and over in non-formal education by education and labour status ^{1/}

v tis.

Thousands

| Ukazovateľ | Neformálne vzdelávanie Non-formal education | | | | Indicator |
|---|--|-----------------------|---------------------------------|--|-------------------------------------|
| | Obyvateľstvo 15+ Population 15+ | Pracujúci Employed | Nezamest- naní Unemployed | Ekonomicky neaktívni Economic. inactive | |
| Spolu | 72,8 | 60,7 | (2,0) | 10,1 | Total |
| vzdelanie | | | | | Education |
| základné | 5,9 | (0,7) | (0,2) | 5,0 | Basic |
| stredné odborné (učňovské) bez maturity | 7,6 | 7,1 | (0,2) | (0,3) | Secondary vocational without matura |
| úplné stredné odbor.(učňov.) s mat. ^{2/} | (3,1) | (3,1) | - | - | Secondary vocational with matura |
| úplné stredné všeobecné | (4,3) | (3,4) | - | (0,9) | Secondary general with matura |
| úplné stredné odborné | 21,6 | 19,1 | (1,0) | (1,5) | Secondary specialised with matura |
| vyššie odborné | (0,8) | (0,5) | - | (0,3) | Higher professional |
| vysokoškolské - 1. stupeň | (4,0) | (3,1) | - | (0,8) | University - Bachelor degree |
| vysokoškolské - 2. stupeň | 23,4 | 21,4 | (0,6) | (1,4) | University - Master degree |
| vysokoškolské - 3. stupeň | (2,3) | (2,3) | - | - | University - PhD. degree |
| bez školského vzdelania | - | - | - | - | Without school education |
| Muži | 32,6 | 27,8 | (0,5) | (4,3) | Men |
| vzdelanie | | | | | Education |
| základné | (3,6) | (0,4) | (0,2) | (2,9) | Basic |
| stredné odborné (učňovské) bez maturity | 5,3 | 5,1 | - | (0,3) | Secondary vocational without matura |
| úplné stredné odbor.(učňov.) s mat. ^{2/} | (2,7) | (2,7) | - | - | Secondary vocational with matura |
| úplné stredné všeobecné | (1,9) | (1,7) | - | (0,2) | Secondary general with matura |
| úplné stredné odborné | 9,8 | 9,2 | (0,3) | (0,3) | Secondary specialised with matura |
| vyššie odborné | (0,2) | (0,2) | - | - | Higher professional |
| vysokoškolské - 1. stupeň | (1,7) | (1,4) | - | (0,2) | University - Bachelor degree |
| vysokoškolské - 2. stupeň | 6,4 | 6,1 | - | (0,3) | University - Master degree |
| vysokoškolské - 3. stupeň | (1,0) | (1,0) | - | - | University - PhD. degree |
| bez školského vzdelania | - | - | - | - | Without school education |
| Ženy | 40,2 | 32,9 | (1,5) | 5,9 | Women |
| vzdelanie | | | | | Education |
| základné | (2,3) | (0,3) | - | (2,0) | Basic |
| stredné odborné (učňovské) bez maturity | (2,2) | (2,0) | (0,2) | - | Secondary vocational without matura |
| úplné stredné odbor.(učňov.) s mat. ^{2/} | (0,4) | (0,4) | - | - | Secondary vocational with matura |
| úplné stredné všeobecné | (2,4) | (1,7) | - | (0,7) | Secondary general with matura |
| úplné stredné odborné | 11,8 | 9,8 | (0,7) | (1,2) | Secondary specialised with matura |
| vyššie odborné | (0,6) | (0,3) | - | (0,3) | Higher professional |
| vysokoškolské - 1. stupeň | (2,3) | (1,7) | - | (0,6) | University - Bachelor degree |
| vysokoškolské - 2. stupeň | 16,9 | 15,3 | (0,6) | (1,0) | University - Master degree |
| vysokoškolské - 3. stupeň | (1,3) | (1,3) | - | - | University - PhD. degree |
| bez školského vzdelania | - | - | - | - | Without school education |

^{1/} stav k 1.1.2016 (Data on population as of the 1st January 2016)^{2/} s výučným listom alebo maturitou z nadstavbového štúdia

NF3 Obyvateľstvo 15+ v neformálnom vzdelávaní podľa oblasti neformálneho vzdelávania a postavenia na trhu práce ^{1/}
Population 15 years and over in non-formal education by field of non-formal education and labour status ^{1/}

v tis.

Thousands

| Ukazovateľ | Neformálne vzdelávanie Non-formal education | | | | Indicator |
|--|--|-----------------------|----------------------------|--|--|
| | Obyvateľstvo 15+ Population 15+ | Pracujúci Employed | Nezamestnaní Unemployed | Ekonomicky neaktívni Economic. inactive | |
| Spolu | 72,8 | 60,7 | (2,0) | 10,1 | Total |
| oblasť neformálneho vzdelávania ^{2/} | | | | | Field of non-formal education ^{2/} |
| všeobecné programy a kvalifikácie | (0,6) | (0,6) | - | - | Generic programmes and qualific. |
| pedagogika | (2,4) | (2,4) | - | - | Education |
| umenia a humanitné odbory | 17,2 | 11,7 | (1,3) | (4,1) | Arts and humanities |
| cudzie jazyky | 15,4 | 10,6 | (1,3) | (3,4) | Foreign languages |
| spoloč. vedy, žurnalistika a informácie | (2,2) | (1,6) | - | (0,6) | Social scien., journal. and information |
| podnikanie, administratíva a právo | 14,1 | 13,7 | (0,3) | (0,2) | Business, administration and law |
| prírod. vedy, matematika a štatistika | (0,6) | (0,6) | - | - | Natur. scien., mathematics and statistics |
| informačné a komunik. technológie | (2,9) | (2,0) | - | (0,9) | Information and Commun. Technolog. |
| inžinierstvo, stroj., výroba a výstavba | 8,5 | 8,0 | - | (0,5) | Engineering, manufactur. and constru. |
| poľnoh., lesn., rybárstvo a veterinárstvo | (0,4) | (0,3) | - | (0,1) | Agricul., forestry, fisher. and veterin. |
| zdravie a sociálne zabezpeč. | 5,6 | 5,1 | (0,4) | - | Health and welfare |
| služby | 18,4 | 14,7 | - | (3,7) | Services |
| Muži | 32,6 | 27,8 | (0,5) | (4,3) | Men |
| oblasť neformálneho vzdelávania | | | | | Field of non-formal education |
| všeobecné programy a kvalifikácie | (0,2) | (0,2) | - | - | Generic programmes and qualific. |
| pedagogika | - | - | - | - | Education |
| umenia a humanitné odbory | 5,8 | 4,6 | (0,3) | (0,9) | Arts and humanities |
| cudzie jazyky | 4,9 | (4,0) | (0,3) | (0,6) | Foreign languages |
| spoloč. vedy, žurnalistika a informácie | (0,2) | - | - | (0,2) | Social scien., journal. and information |
| podnikanie, administratíva a právo | 5,1 | 5,1 | - | - | Business, administration and law |
| prírod. vedy, matematika a štatistika | (0,3) | (0,3) | - | - | Natur. scien., mathematics and statistics |
| informačné a komunik. technológie | (1,3) | (1,1) | - | (0,2) | Information and Commun. Technolog. |
| inžinierstvo, stroj., výroba a výstavba | 6,1 | 5,9 | - | (0,3) | Engineering, manufactur. and constru. |
| poľnoh., lesn., rybárstvo a veterinárstvo | (0,3) | (0,3) | - | - | Agricul., forestry, fisher. and veterin. |
| zdravie a sociálne zabezpeč. | (1,2) | (0,9) | (0,2) | - | Health and welfare |
| služby | 12,1 | 9,3 | - | (2,7) | Services |
| Ženy | 40,2 | 32,9 | (1,5) | 5,9 | Women |
| oblasť neformálneho vzdelávania | | | | | Field of non-formal education |
| všeobecné programy a kvalifikácie | (0,4) | (0,4) | - | - | Generic programmes and qualific. |
| pedagogika | (2,4) | (2,4) | - | - | Education |
| umenia a humanitné odbory | 11,4 | 7,1 | (1,0) | (3,3) | Arts and humanities |
| cudzie jazyky | 10,4 | 6,6 | (1,0) | (2,8) | Foreign languages |
| spoloč. vedy, žurnalistika a informácie | (2,0) | (1,6) | - | (0,4) | Social scien., journal. and information |
| podnikanie, administratíva a právo | 9,0 | 8,6 | (0,3) | (0,2) | Business, administration and law |
| prírod. vedy, matematika a štatistika | (0,3) | (0,3) | - | - | Natur. scien., mathematics and statistics |
| informačné a komunik. technológie | (1,6) | (0,9) | - | (0,7) | Information and Commun. Technolog. |
| inžinierstvo, stroj., výroba a výstavba | (2,3) | (2,1) | - | (0,2) | Engineering, manufactur. and constru. |
| poľnoh., lesn., rybárstvo a veterinárstvo | (0,1) | - | - | (0,1) | Agricul., forestry, fisher. and veterin. |
| zdravie a sociálne zabezpeč. | (4,4) | (4,2) | (0,2) | - | Health and welfare |
| služby | 6,3 | 5,3 | - | (1,0) | Services |

^{1/} stav k 1.1.2016 (Data on population as of the 1st January 2016)

^{2/} podľa medzinárodnej klasifikácie ISCED-F 2013 / according to ISCED-F 2013

SOCR Sezónne očistené časové rady
Seasonally adjusted time series

v tis. / Thousands

| Obdobie | Ekonomicky aktívni Econom. active population | | Pracujúci Employed | | Nezamestnaní Unemployed | |
|--------------------------------|---|------------------------|-------------------------|------------------------|----------------------------|------------------------|
| | Sezónne neočistení | Sezónne očistení | Sezónne neočistení | Sezónne očistení | Sezónne neočistení | Sezónne očistení |
| | Not season. adjusted | Seasonally adjusted | Not season. adjusted | Seasonally adjusted | Not season. adjusted | Seasonally adjusted |
| 1. štvrťrok 2000 | 2 610,3 | 2 603,8 | 2 094,6 | 2 104,3 | 494,2 | 478,0 |
| 2. štvrťrok 2000 | 2 595,7 | 2 604,9 | 2 083,5 | 2 091,7 | 490,7 | 491,6 |
| 3. štvrťrok 2000 | 2 611,6 | 2 608,4 | 2 106,3 | 2 099,8 | 484,2 | 487,5 |
| 4. štvrťrok 2000 | 2 615,2 | 2 615,8 | 2 122,3 | 2 110,9 | 471,8 | 483,8 |
| 1. štvrťrok 2001 | 2 646,8 | 2 644,4 | 2 101,1 | 2 114,7 | 521,9 | 505,9 |
| 2. štvrťrok 2001 | 2 651,1 | 2 660,2 | 2 118,0 | 2 125,5 | 509,3 | 510,9 |
| 3. štvrťrok 2001 | 2 660,1 | 2 654,7 | 2 136,6 | 2 127,2 | 505,6 | 509,6 |
| 4. štvrťrok 2001 | 2 652,0 | 2 650,8 | 2 139,0 | 2 127,4 | 495,1 | 505,5 |
| 1. štvrťrok 2002 | 2 627,9 | 2 628,9 | 2 104,6 | 2 121,6 | 508,9 | 492,9 |
| 2. štvrťrok 2002 | 2 614,5 | 2 623,6 | 2 114,2 | 2 120,0 | 486,0 | 489,2 |
| 3. štvrťrok 2002 | 2 632,7 | 2 625,3 | 2 138,4 | 2 126,2 | 479,9 | 484,7 |
| 4. štvrťrok 2002 | 2 637,8 | 2 635,2 | 2 150,6 | 2 140,0 | 472,8 | 480,8 |
| 1. štvrťrok 2003 | 2 624,0 | 2 627,2 | 2 130,8 | 2 151,1 | 482,7 | 465,6 |
| 2. štvrťrok 2003 | 2 627,4 | 2 636,0 | 2 170,1 | 2 175,2 | 446,8 | 450,3 |
| 3. štvrťrok 2003 | 2 646,3 | 2 636,9 | 2 186,7 | 2 171,3 | 449,0 | 455,1 |
| 4. štvrťrok 2003 | 2 639,3 | 2 636,8 | 2 170,6 | 2 160,6 | 458,2 | 465,7 |
| 1. štvrťrok 2004 | 2 649,0 | 2 654,2 | 2 128,8 | 2 150,7 | 511,5 | 494,8 |
| 2. štvrťrok 2004 | 2 650,0 | 2 659,8 | 2 151,9 | 2 158,4 | 489,4 | 492,8 |
| 3. štvrťrok 2004 | 2 674,2 | 2 663,8 | 2 200,9 | 2 184,4 | 466,9 | 473,1 |
| 4. štvrťrok 2004 | 2 661,3 | 2 656,5 | 2 199,8 | 2 187,9 | 455,1 | 462,2 |
| 1. štvrťrok 2005 | 2 643,0 | 2 647,9 | 2 177,4 | 2 195,9 | 461,9 | 448,3 |
| 2. štvrťrok 2005 | 2 624,6 | 2 635,1 | 2 196,8 | 2 203,1 | 425,3 | 429,5 |
| 3. štvrťrok 2005 | 2 652,3 | 2 643,0 | 2 235,7 | 2 222,0 | 415,0 | 419,4 |
| 4. štvrťrok 2005 | 2 662,9 | 2 656,9 | 2 254,7 | 2 243,6 | 407,6 | 412,6 |
| 1. štvrťrok 2006 | 2 653,3 | 2 658,5 | 2 257,5 | 2 273,7 | 395,8 | 384,7 |
| 2. štvrťrok 2006 | 2 651,7 | 2 661,3 | 2 294,6 | 2 300,4 | 357,1 | 360,9 |
| 3. štvrťrok 2006 | 2 662,3 | 2 654,2 | 2 320,8 | 2 310,0 | 341,6 | 344,1 |
| 4. štvrťrok 2006 | 2 651,7 | 2 645,2 | 2 332,7 | 2 321,5 | 319,0 | 323,7 |
| 1. štvrťrok 2007 | 2 629,7 | 2 636,0 | 2 326,6 | 2 341,9 | 303,0 | 294,1 |
| 2. štvrťrok 2007 | 2 628,9 | 2 637,5 | 2 337,7 | 2 343,8 | 291,2 | 293,8 |
| 3. štvrťrok 2007 | 2 664,4 | 2 657,1 | 2 366,5 | 2 357,6 | 297,9 | 299,5 |
| 4. štvrťrok 2007 | 2 673,6 | 2 665,9 | 2 398,3 | 2 385,8 | 275,3 | 280,1 |
| 1. štvrťrok 2008 | 2 671,8 | 2 679,5 | 2 391,3 | 2 408,1 | 280,5 | 271,4 |
| 2. štvrťrok 2008 | 2 675,6 | 2 682,8 | 2 404,8 | 2 410,5 | 270,8 | 272,3 |
| 3. štvrťrok 2008 | 2 717,0 | 2 709,6 | 2 472,9 | 2 462,8 | 244,1 | 246,8 |
| 4. štvrťrok 2008 | 2 700,4 | 2 692,9 | 2 466,0 | 2 453,6 | 234,4 | 239,3 |
| 1. štvrťrok 2009 | 2 669,2 | 2 679,7 | 2 388,2 | 2 407,5 | 281,0 | 272,2 |
| 2. štvrťrok 2009 | 2 680,6 | 2 686,5 | 2 378,5 | 2 381,3 | 302,1 | 305,3 |
| 3. štvrťrok 2009 | 2 705,8 | 2 696,9 | 2 366,9 | 2 354,2 | 339,0 | 342,7 |
| 4. štvrťrok 2009 | 2 704,3 | 2 696,8 | 2 329,6 | 2 320,3 | 374,6 | 376,5 |
| 1. štvrťrok 2010 | 2 690,2 | 2 701,0 | 2 283,1 | 2 303,1 | 407,1 | 397,9 |
| 2. štvrťrok 2010 | 2 700,8 | 2 707,1 | 2 312,5 | 2 313,6 | 388,3 | 393,5 |
| 3. štvrťrok 2010 | 2 718,3 | 2 709,0 | 2 335,0 | 2 321,0 | 383,3 | 388,0 |
| 4. štvrťrok 2010 | 2 716,7 | 2 708,9 | 2 339,4 | 2 332,3 | 377,3 | 376,6 |
| 1. štvrťrok 2011 ^{1/} | 2 668,3 | 2 675,2 | 2 296,1 | 2 311,5 | 372,2 | 363,7 |
| 2. štvrťrok 2011 ^{1/} | 2 672,4 | 2 678,3 | 2 319,2 | 2 318,2 | 353,2 | 360,1 |
| 3. štvrťrok 2011 ^{1/} | 2 684,9 | 2 677,2 | 2 330,3 | 2 317,6 | 354,6 | 359,6 |
| 4. štvrťrok 2011 ^{1/} | 2 694,2 | 2 689,1 | 2 315,7 | 2 314,0 | 378,5 | 375,1 |
| 1. štvrťrok 2012 | 2 704,9 | 2 706,8 | 2 324,7 | 2 334,9 | 380,3 | 371,9 |
| 2. štvrťrok 2012 | 2 702,7 | 2 708,1 | 2 334,7 | 2 332,3 | 368,0 | 375,8 |
| 3. štvrťrok 2012 | 2 714,1 | 2 708,4 | 2 342,8 | 2 332,3 | 371,3 | 376,1 |
| 4. štvrťrok 2012 | 2 704,1 | 2 702,4 | 2 313,7 | 2 316,3 | 390,4 | 386,1 |
| 1. štvrťrok 2013 | 2 723,2 | 2 723,2 | 2 327,7 | 2 335,6 | 395,5 | 387,6 |
| 2. štvrťrok 2013 | 2 707,8 | 2 714,5 | 2 327,8 | 2 326,0 | 380,0 | 388,5 |
| 3. štvrťrok 2013 | 2 716,4 | 2 711,8 | 2 334,4 | 2 326,0 | 382,0 | 385,9 |
| 4. štvrťrok 2013 | 2 713,7 | 2 711,4 | 2 327,1 | 2 329,4 | 386,6 | 382,0 |
| 1. štvrťrok 2014 | 2 714,3 | 2 715,1 | 2 331,3 | 2 339,3 | 382,9 | 375,8 |
| 2. štvrťrok 2014 | 2 710,0 | 2 718,4 | 2 353,6 | 2 352,6 | 356,4 | 365,8 |
| 3. štvrťrok 2014 | 2 727,0 | 2 722,6 | 2 376,3 | 2 369,3 | 350,6 | 353,3 |
| 4. štvrťrok 2014 | 2 735,8 | 2 730,9 | 2 390,9 | 2 390,9 | 344,8 | 340,0 |
| 1. štvrťrok 2015 | 2 731,0 | 2 733,0 | 2 392,0 | 2 400,0 | 339,0 | 332,9 |
| 2. štvrťrok 2015 | 2 722,3 | 2 731,2 | 2 416,8 | 2 415,5 | 305,5 | 315,7 |
| 3. štvrťrok 2015 | 2 744,6 | 2 739,9 | 2 434,8 | 2 428,8 | 309,8 | 311,1 |
| 4. štvrťrok 2015 | 2 755,1 | 2 748,9 | 2 452,4 | 2 451,6 | 302,7 | 297,3 |
| 1. štvrťrok 2016 | 2 746,1 | 2 749,1 | 2 461,6 | 2 469,8 | 284,5 | 279,3 |
| 2. štvrťrok 2016 | 2 755,6 | 2 764,2 | 2 490,8 | 2 488,8 | 264,8 | 275,4 |

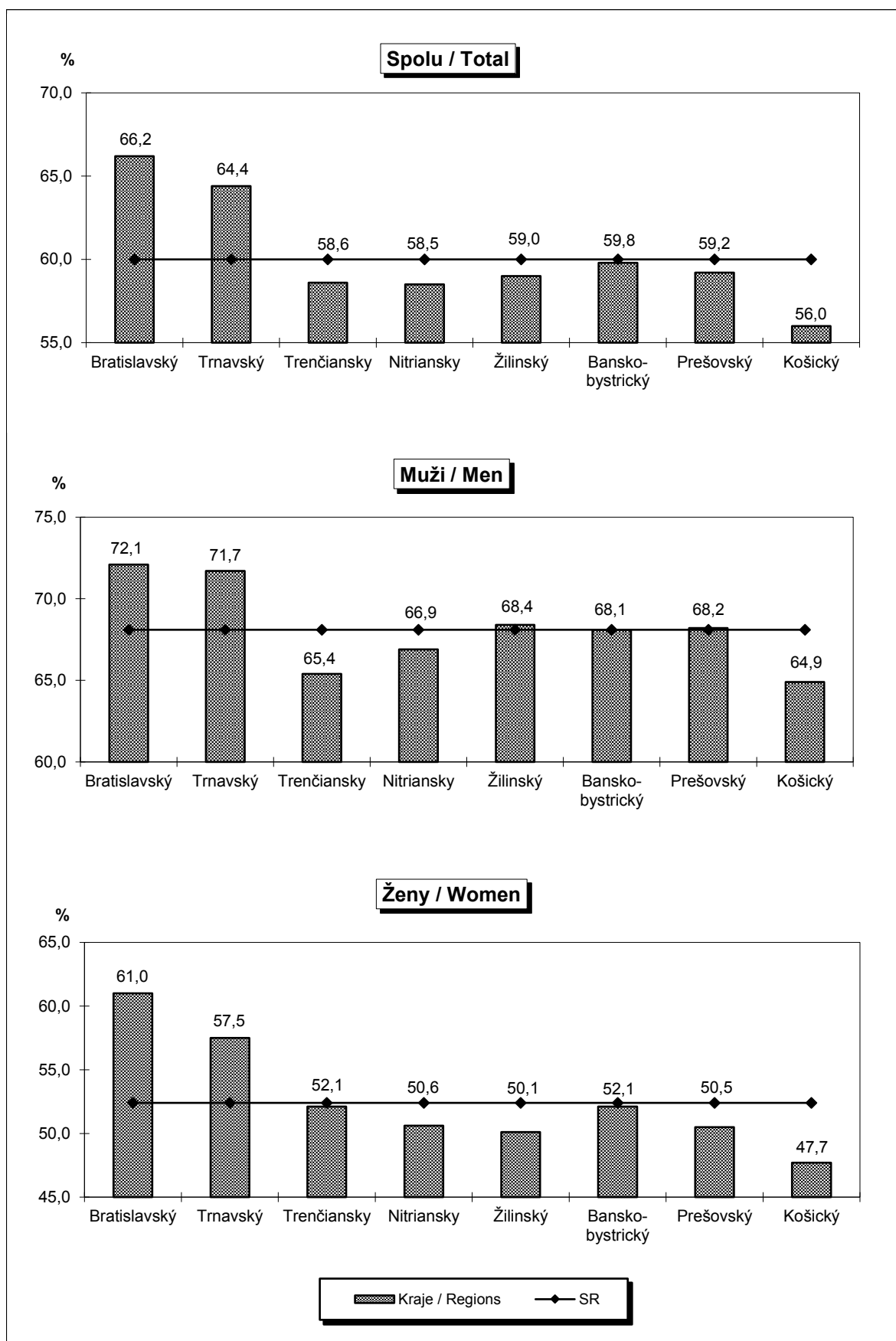
^{1/}rok 2011 prepočítaný na obyvateľstvo k 1.1.2011 podľa SODB 2011 (data of 2011 is grossed up to the population as of 1st January 2011 according to the 2011 Population and Housing Census)

v % / per cent

| Miera ekonom. aktivity 15+ Economic activity rate 15+ | | Miera zamest. 15-64 Employment rate 15-64 | | Miera nezamestnanosti Unemployment rate | | Period |
|--|------------------------|--|------------------------|--|------------------------|--|
| Sezónne neočistení | Sezónne očistení | Sezónne neočistení | Sezónne očistení | Sezónne neočistení | Sezónne očistení | |
| Not season. adjusted | Seasonally adjusted | Not season. adjusted | Seasonally adjusted | Not season. adjusted | Seasonally adjusted | |
| 60,3 | 60,4 | 56,2 | 56,7 | 18,9 | 18,3 | 1 st quarter 2000 |
| 60,0 | 60,1 | 56,0 | 56,2 | 18,9 | 18,8 | 2 nd quarter 2000 |
| 60,3 | 60,2 | 56,6 | 56,3 | 18,5 | 18,7 | 3 rd quarter 2000 |
| 60,4 | 60,3 | 57,0 | 56,5 | 18,0 | 18,6 | 4 th quarter 2000 |
| 60,6 | 60,7 | 55,9 | 56,4 | 19,7 | 19,1 | 1 st quarter 2001 |
| 60,7 | 60,9 | 56,4 | 56,6 | 19,2 | 19,1 | 2 nd quarter 2001 |
| 60,9 | 60,8 | 56,9 | 56,5 | 19,0 | 19,2 | 3 rd quarter 2001 |
| 60,7 | 60,6 | 56,9 | 56,5 | 18,7 | 19,1 | 4 th quarter 2001 |
| 60,2 | 60,3 | 56,0 | 56,6 | 19,4 | 18,7 | 1 st quarter 2002 |
| 59,9 | 60,1 | 56,3 | 56,5 | 18,6 | 18,6 | 2 nd quarter 2002 |
| 60,3 | 60,1 | 57,0 | 56,6 | 18,2 | 18,5 | 3 rd quarter 2002 |
| 60,4 | 60,3 | 57,3 | 56,9 | 17,9 | 18,3 | 4 th quarter 2002 |
| 60,1 | 60,2 | 56,7 | 57,3 | 18,4 | 17,7 | 1 st quarter 2003 |
| 60,2 | 60,4 | 57,7 | 57,9 | 17,0 | 17,1 | 2 nd quarter 2003 |
| 60,6 | 60,4 | 58,2 | 57,8 | 17,0 | 17,3 | 3 rd quarter 2003 |
| 60,4 | 60,3 | 57,7 | 57,3 | 17,4 | 17,7 | 4 th quarter 2003 |
| 60,1 | 60,3 | 56,0 | 56,6 | 19,3 | 18,6 | 1 st quarter 2004 |
| 60,2 | 60,4 | 56,6 | 56,8 | 18,5 | 18,5 | 2 nd quarter 2004 |
| 60,3 | 60,1 | 57,5 | 57,1 | 17,5 | 17,7 | 3 rd quarter 2004 |
| 60,0 | 59,9 | 57,4 | 57,1 | 17,1 | 17,4 | 4 th quarter 2004 |
| 59,6 | 59,7 | 56,8 | 57,4 | 17,5 | 16,9 | 1 st quarter 2005 |
| 59,2 | 59,4 | 57,4 | 57,5 | 16,2 | 16,3 | 2 nd quarter 2005 |
| 59,4 | 59,2 | 58,0 | 57,7 | 15,6 | 15,9 | 3 rd quarter 2005 |
| 59,6 | 59,5 | 58,5 | 58,2 | 15,3 | 15,5 | 4 th quarter 2005 |
| 59,0 | 59,1 | 58,3 | 58,7 | 14,9 | 14,5 | 1 st quarter 2006 |
| 59,0 | 59,2 | 59,2 | 59,4 | 13,5 | 13,5 | 2 nd quarter 2006 |
| 59,2 | 59,1 | 59,9 | 59,6 | 12,8 | 13,0 | 3 rd quarter 2006 |
| 59,0 | 58,8 | 60,2 | 59,9 | 12,0 | 12,2 | 4 th quarter 2006 |
| 58,5 | 58,6 | 60,1 | 60,5 | 11,5 | 11,2 | 1 st quarter 2007 |
| 58,5 | 58,7 | 60,4 | 60,5 | 11,1 | 11,1 | 2 nd quarter 2007 |
| 58,9 | 58,7 | 60,7 | 60,4 | 11,2 | 11,3 | 3 rd quarter 2007 |
| 59,1 | 59,0 | 61,5 | 61,2 | 10,3 | 10,5 | 4 th quarter 2007 |
| 59,1 | 59,2 | 61,3 | 61,8 | 10,5 | 10,1 | 1 st quarter 2008 |
| 59,2 | 59,3 | 61,7 | 61,9 | 10,1 | 10,1 | 2 nd quarter 2008 |
| 59,8 | 59,6 | 63,1 | 62,7 | 9,0 | 9,1 | 3 rd quarter 2008 |
| 59,4 | 59,2 | 62,9 | 62,6 | 8,7 | 8,9 | 4 th quarter 2008 |
| 58,7 | 58,8 | 60,9 | 61,4 | 10,5 | 10,1 | 1 st quarter 2009 |
| 58,6 | 58,8 | 60,4 | 60,5 | 11,3 | 11,4 | 2 nd quarter 2009 |
| 59,1 | 58,9 | 60,1 | 59,7 | 12,5 | 12,7 | 3 rd quarter 2009 |
| 59,1 | 58,9 | 59,1 | 58,9 | 13,9 | 13,9 | 4 th quarter 2009 |
| 58,8 | 58,9 | 58,0 | 58,4 | 15,1 | 14,7 | 1 st quarter 2010 |
| 58,8 | 59,0 | 58,6 | 58,7 | 14,4 | 14,5 | 2 nd quarter 2010 |
| 59,2 | 59,0 | 59,2 | 58,8 | 14,1 | 14,3 | 3 rd quarter 2010 |
| 59,1 | 59,0 | 59,3 | 59,2 | 13,9 | 13,9 | 4 th quarter 2010 |
| 58,5 | 58,6 | 58,9 | 59,2 | 13,9 | 13,6 | 1 st quarter 2011 ^{1/} |
| 58,6 | 58,8 | 59,4 | 59,4 | 13,2 | 13,4 | 2 nd quarter 2011 ^{1/} |
| 58,9 | 58,7 | 59,7 | 59,4 | 13,2 | 13,4 | 3 rd quarter 2011 ^{1/} |
| 59,1 | 58,9 | 59,3 | 59,3 | 14,0 | 13,9 | 4 th quarter 2011 ^{1/} |
| 59,2 | 59,3 | 59,6 | 59,8 | 14,1 | 13,7 | 1 st quarter 2012 |
| 59,1 | 59,3 | 59,8 | 59,8 | 13,6 | 13,9 | 2 nd quarter 2012 |
| 59,4 | 59,2 | 60,1 | 59,8 | 13,7 | 13,9 | 3 rd quarter 2012 |
| 59,1 | 59,0 | 59,4 | 59,5 | 14,4 | 14,3 | 4 th quarter 2012 |
| 59,5 | 59,6 | 59,8 | 60,0 | 14,5 | 14,2 | 1 st quarter 2013 |
| 59,1 | 59,3 | 59,8 | 59,8 | 14,0 | 14,3 | 2 nd quarter 2013 |
| 59,3 | 59,1 | 60,0 | 59,8 | 14,1 | 14,2 | 3 rd quarter 2013 |
| 59,2 | 59,1 | 59,8 | 59,9 | 14,2 | 14,1 | 4 th quarter 2013 |
| 59,2 | 59,3 | 60,2 | 60,3 | 14,1 | 13,8 | 1 st quarter 2014 |
| 59,1 | 59,3 | 60,7 | 60,7 | 13,2 | 13,5 | 2 nd quarter 2014 |
| 59,5 | 59,3 | 61,3 | 61,1 | 12,9 | 13,0 | 3 rd quarter 2014 |
| 59,7 | 59,5 | 61,7 | 61,7 | 12,6 | 12,4 | 4 th quarter 2014 |
| 59,5 | 59,6 | 61,9 | 62,0 | 12,4 | 12,2 | 1 st quarter 2015 |
| 59,3 | 59,5 | 62,5 | 62,5 | 11,2 | 11,5 | 2 nd quarter 2015 |
| 59,8 | 59,6 | 63,0 | 62,8 | 11,3 | 11,3 | 3 rd quarter 2015 |
| 60,0 | 59,9 | 63,5 | 63,5 | 11,0 | 10,8 | 4 th quarter 2015 |
| 59,8 | 59,9 | 64,1 | 64,2 | 10,4 | 10,2 | 1 st quarter 2016 |
| 60,0 | 60,2 | 64,9 | 64,8 | 9,6 | 10,0 | 2 nd quarter 2016 |

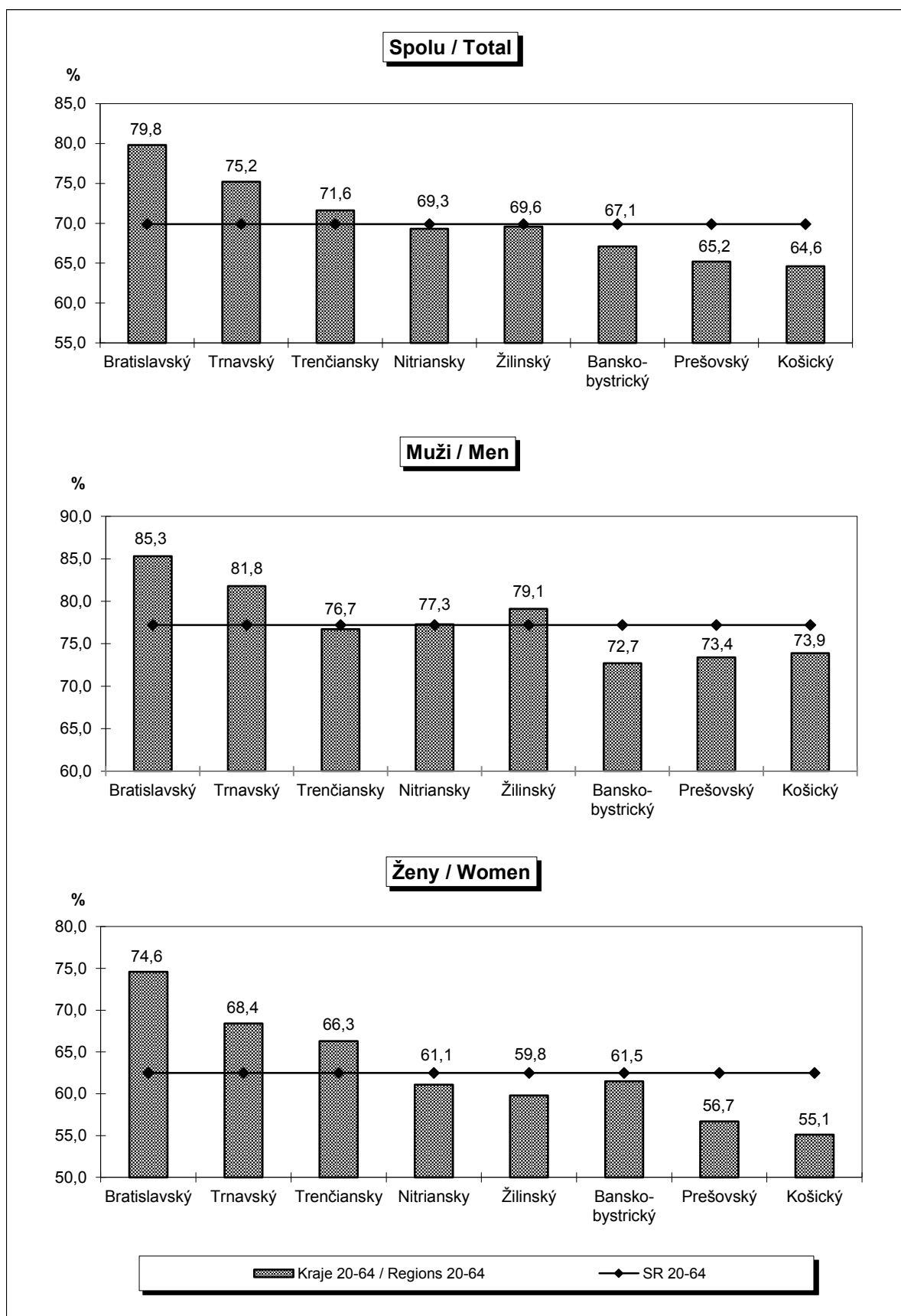
G1 Miera ekonomickej aktivity

Economic activity rate



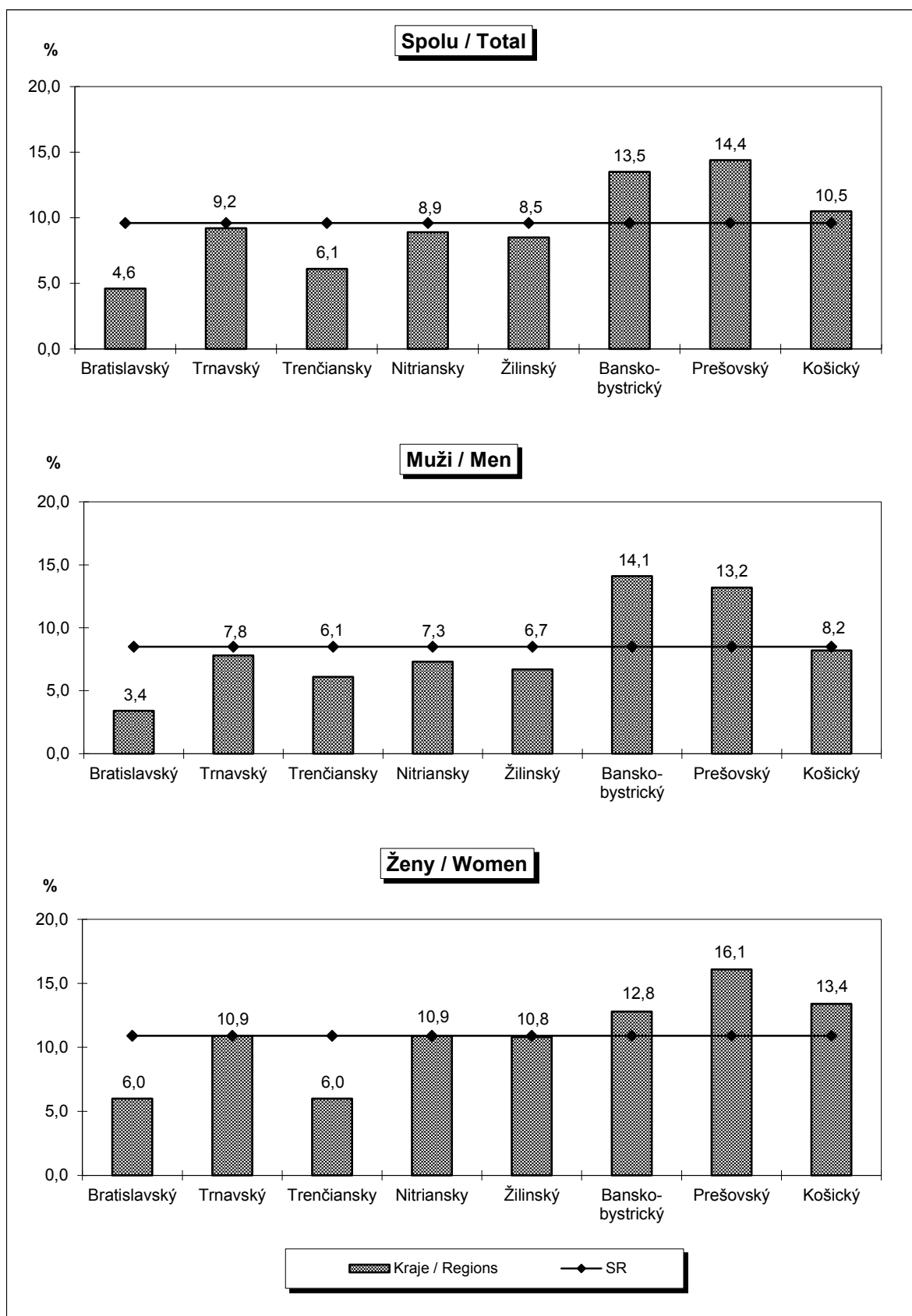
G2 Miera zamestnanosti 20-64

Employment rate 20-64




G3 Miera nezamestnanosti

Unemployment rate



G4 Obyvateľstvo podľa veku, postavenia na trhu práce a vzdelania Population by age, labour status and education

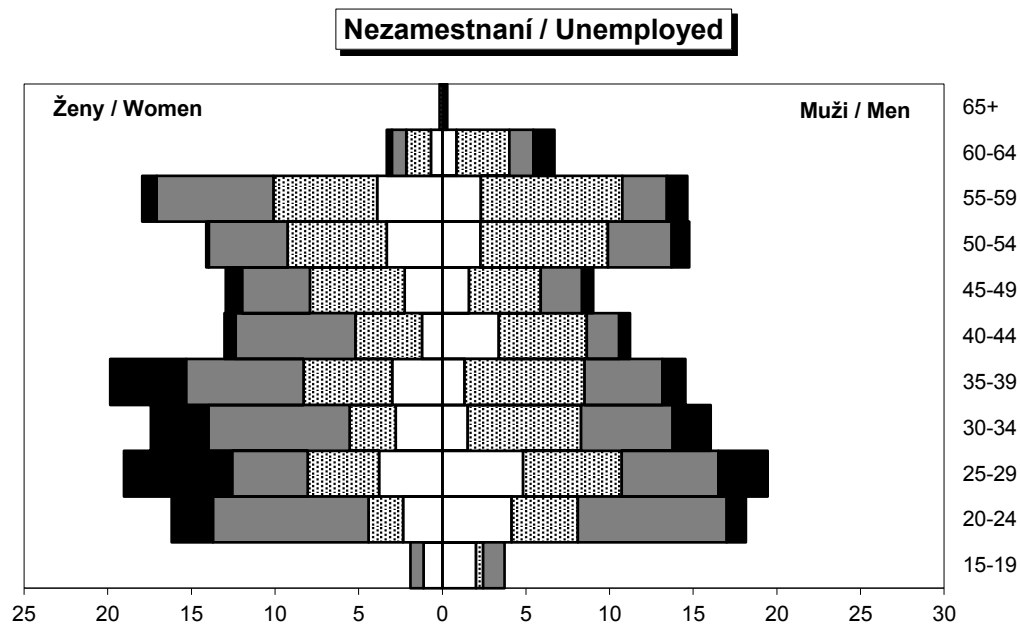


G5 Pracujúci a nezamestnaní podľa veku a vzdelania

Employed and unemployed by age and education

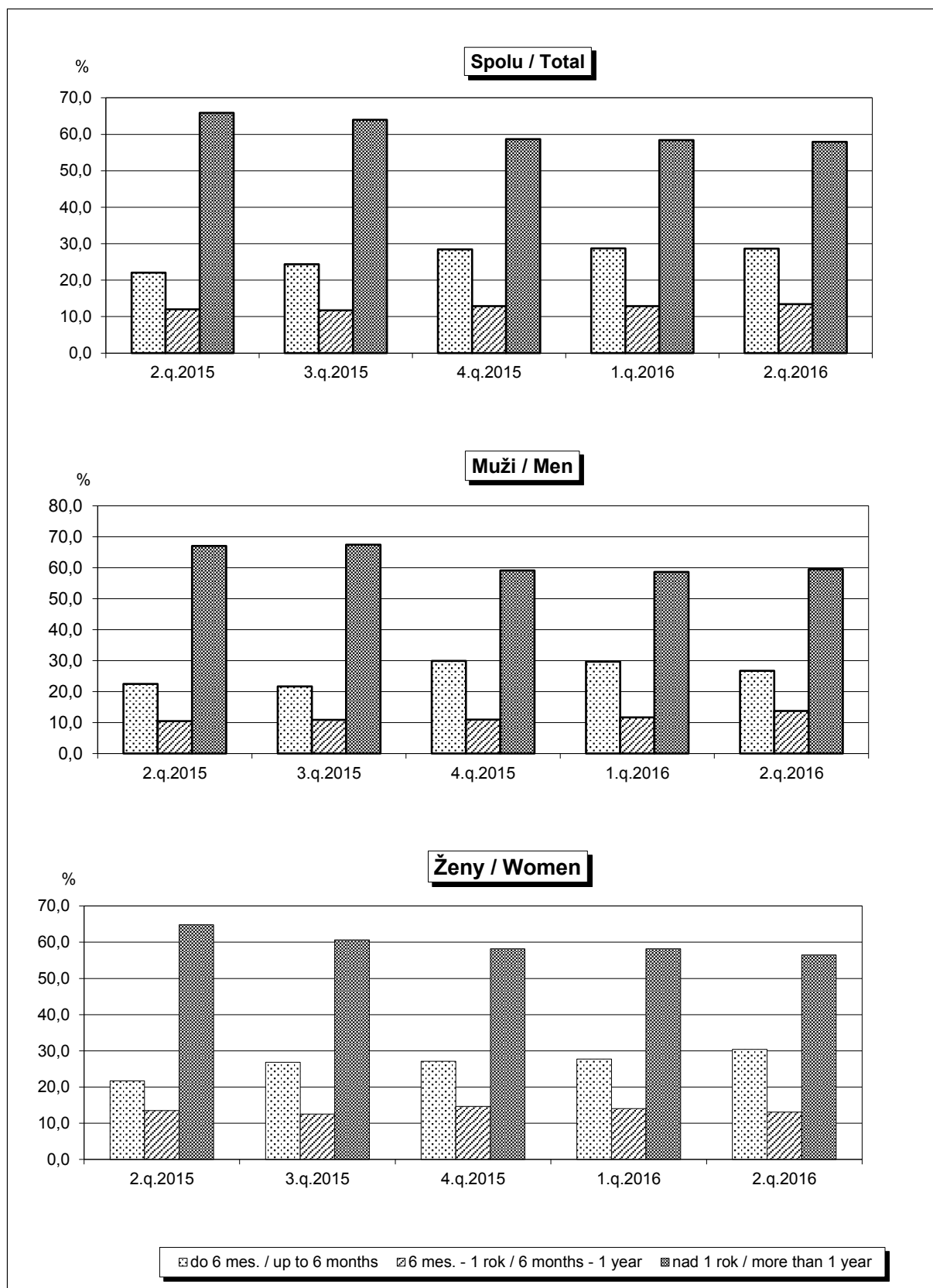


- základné / Basic
- ▤ učňovské a stredné bez maturity / Secondary without maturita
- učňovské a stredné s maturitou (vr.vyššieho odborného) / Secondary with maturita (incl.Higher professional)
- vysokoškolské / University

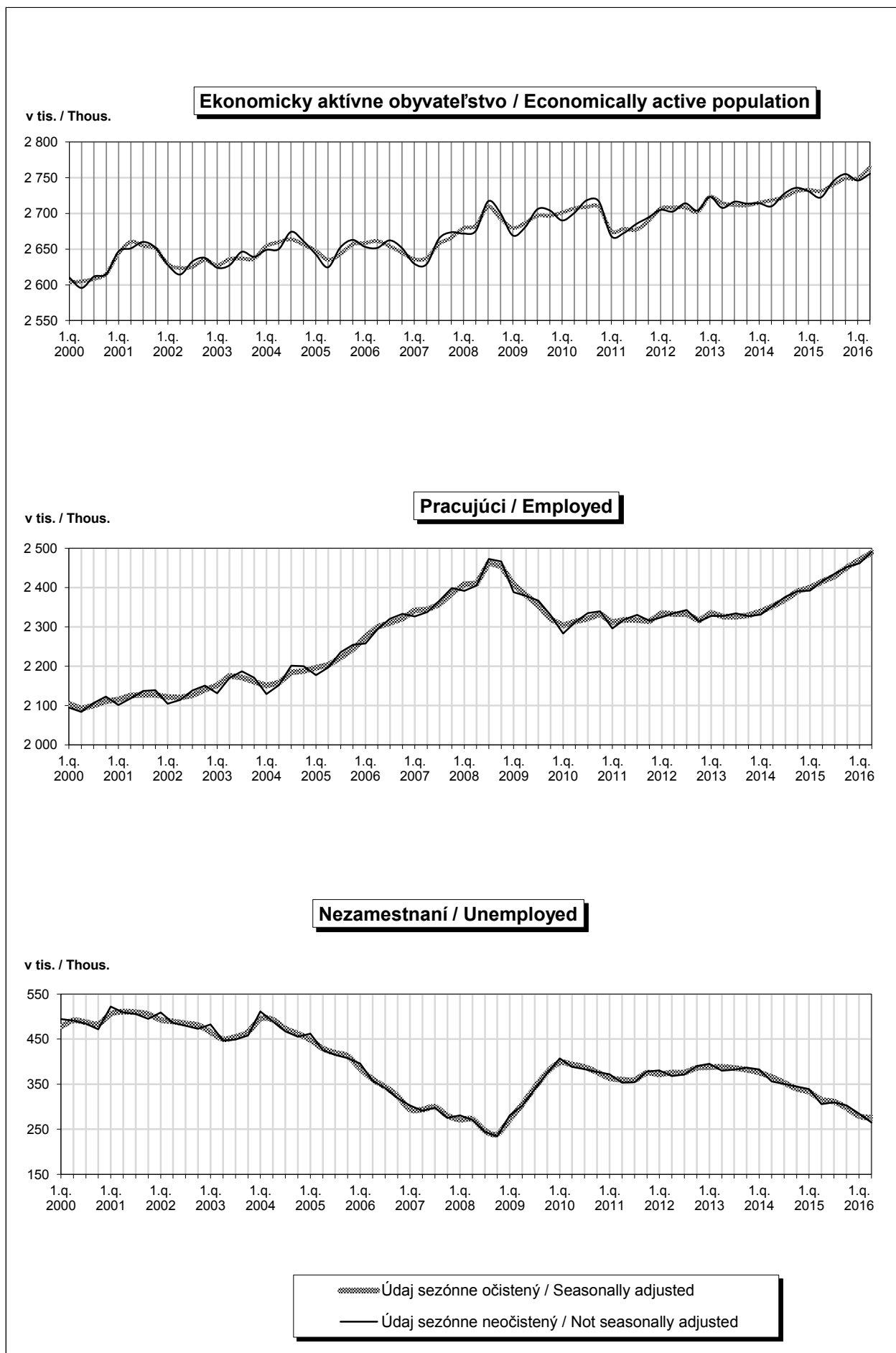


- základné / Basic
- ▤ učňovské a stredné bez maturity / Secondary without maturita
- učňovské a stredné s maturitou (vr.vyššieho odborného) / Secondary with maturita (incl.Higher professional)
- vysokoškolské / University

G6 Nezamestnaní podľa dĺžky trvania nezamestnanosti Unemployed by duration of unemployment



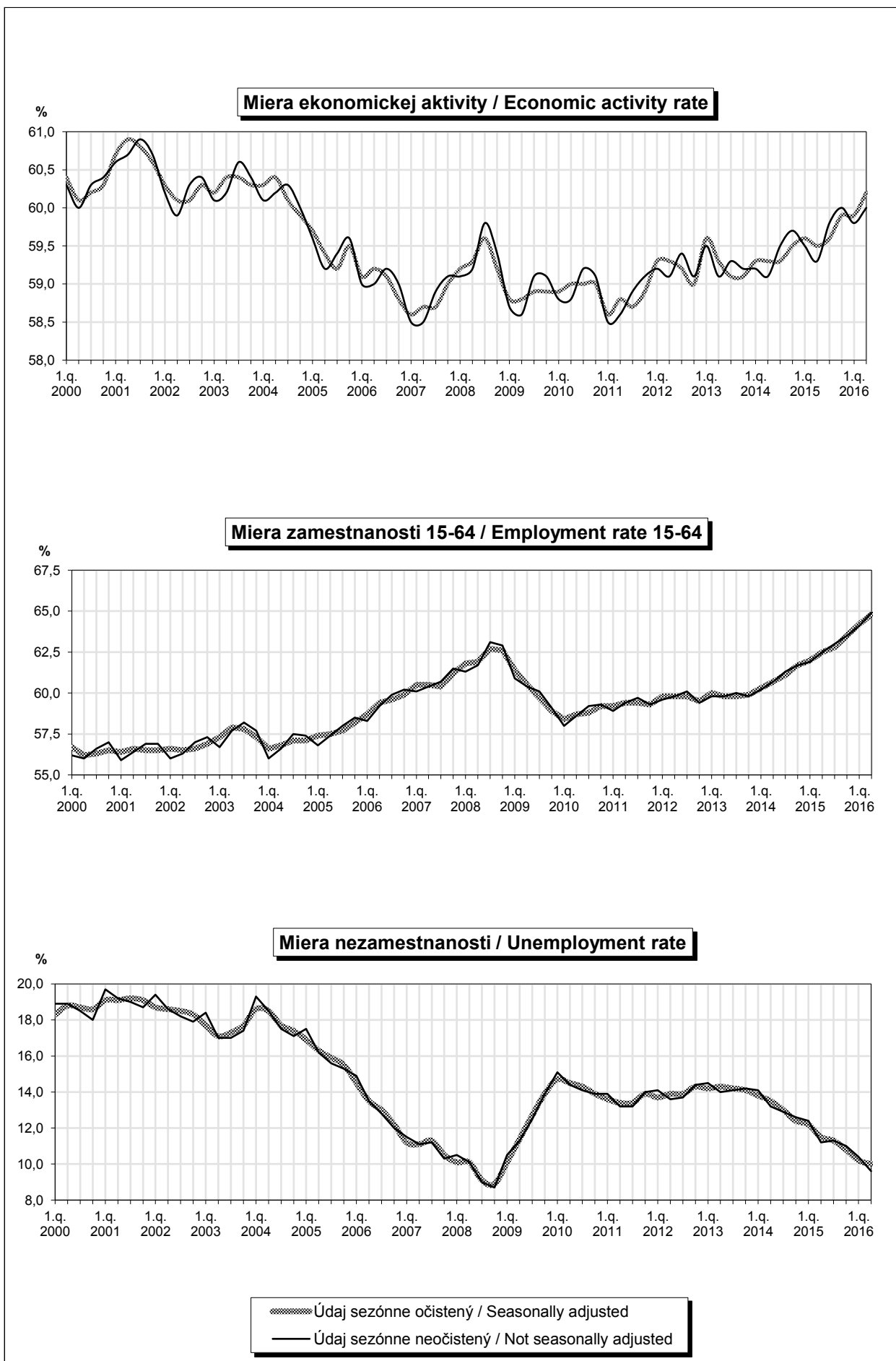
**G7 Vývoj počtu ekonomicky aktívneho obyvateľstva, pracujúcich a nezamestnaných
v období od 1. štvrťroka 2000 do 2. štvrťroka 2016**
**Development of economically active persons, employed and unemployed
from the 1st quarter 2000 to the 2nd quarter 2016**



Poznámka / Note: rok 2011 prepočítaný na obyvateľstvo k 1.1.2011 podľa SODB 2011 / data of 2011 is grossed up to the population as of January 1, 2011 according to the 2011 Population and Housing Census

G8 Vývoj miery ekonomickej aktivity, miery zamestnanosti a miery nezamestnanosti v období od 1. štvrťroka 2000 do 2. štvrťroka 2016

Development of economic activity rate, employment rate and unemployment rate from the 1st quarter 2000 to the 2nd quarter 2016



Poznámka / Note: rok 2011 prepočítaný na obyvateľstvo k 1.1.2011 podľa SODB 2011 / data of 2011 is grossed up to the population as of January 1, 2011 according to the 2011 Population and Housing Census

METODICKÉ VYSVETLIVKY

Charakteristika zisťovania

Základ pre výberové zisťovanie pracovných síl tvorí jednoduchý náhodný výber bytov pokrývajúci všetky okresy Slovenskej republiky. Výber bytov, ktorého oporu tvoria výsledky Sčítania obyvateľov, domov a bytov z roku 2011, je koncipovaný ako proporcionálny, t.j. veľkosť vzorky v každom okrese je závislá od počtu jeho obyvateľov. Štvrťročne je do vzorky zaradených 10 250 bytov, čo predstavuje približne 0,6 % z celkového počtu trvale obývaných bytov v SR. Vybraný byt je súčasťou výberového súboru päť za sebou nasledujúcich štvrťrokov. Každý štvrťrok sa obmieňa 20 % vzorky. V 2. štvrťroku 2016 úspešnosť zisťovania predstavovala 86,0 %; v 8 821 bytoch ochotných spolupracovať bolo zistených 20 430 osôb vo veku od 15 rokov.

Údaje zo zisťovania za všetky osoby, ktoré boli ochotné spolupracovať, sú prepočítané na stav obyvateľstva SR k 1.1.2016 prevzatý zo štatistického zisťovania o pohybe obyvateľstva. Na váženie je použitá metóda post-stratifikácie podľa kraja, pohlavia a vekovej skupiny.

Predmetom zisťovania o pracovných silách sú všetky osoby vo veku od 15 rokov žijúce v domácnostiach vybraných bytov, bez ohľadu na to či majú v byte trvalý, prechodný alebo nehlásený (dočasný) pobyt, okrem inštitucionálneho obyvateľstva (t.j. osôb vo výkone trestu, nesvojprávnych osôb umiestnených v ústavoch a pod.).

VZPS je kontinuálne zisťovanie, pričom spracovanie údajov a publikovanie výsledkov sa vykonáva štvrťročne.

Metodické vymedzenie ukazovateľov

Metodika VZPS vymedzuje jednotlivé ukazovatele v súlade s medzinárodnými definíciami a odporúčaniami ILO a Eurostatu nasledovne:

Ekonomicky aktívne obyvateľstvo (pracovná sila) - všetky osoby vo veku od 15 rokov, ktoré patria medzi pracujúcich alebo nezamestnaných.

Pracujúci - všetky osoby vo veku od 15 rokov, ktoré počas referenčného týždňa:

- vykonávajú aspoň jednu hodinu akúkoľvek prácu za mzdu, plat alebo iný druh odmeny alebo prácu za účelom dosiahnutia zisku (prácu na plný alebo kratší pracovný čas, stálu, dočasnú, príležitostnú alebo sezónnu prácu) vrátane osôb pracujúcich v zahraničí do 1 roka a osôb dochádzajúcich za prácou do zahraničia, osôb vykonávajúcich prácu na základe dohôd a na platených aktivačných prácach,
- majú prácu, ale nepracovali z dôvodu choroby, dovolenky, materskej dovolenky, školenia, zlého počasia, v dôsledku štrajku a výluky, s výnimkou osôb na dlhodobom neplatenom voľne a osôb na rodičovskej dovolenke,
- patria sem aj vypomáhajúci členovia domácností podnikateľov, ktorí za svoju činnosť nepoberajú žiadnu mzdu ani odmenu.

METHODOLOGICAL NOTES

Survey characteristics

The Labour Force Sample Survey is based on a random sample of the dwellings from all districts of the Slovak Republic. The sample is proportional to the number of population in each district and covers 10 250 dwellings every quarter, which represent 0.6 % of all permanently occupied dwellings. The sample frame is based on the Population and Housing Census conducted in 2011. The selection probability of each district is proportional to its population size. Each selected dwelling household remains in the sample for five consecutive quarters. 20 per cent of dwellings in the sample are replaced every quarter. In the 2nd quarter of 2016 the achieved sample size was 8 821 dwellings containing 20 430 persons over 15, the response rate was 86.0 %.

Data from the survey for all persons who were willing to co-operate were weighted by demographic data as of the 1st January 2016. Post-stratification is performed by NUTS III region, sex and 5-year age groups.

The subject of the labour force survey is every person aged 15 and over living in the household of the selected dwelling without regards to permanent, temporary or unregistered stay, institutionally population excepted (i.e. prisoners, legally incapable persons in institutions etc.).

The LFS is a continuous survey; data processing and publishing of the results are carried out every quarter.

Definitions of indicators

Methodology of the LFS indicators fully corresponds to the ILO recommendations as well as the Eurostat definitions:

Economically active population (labour force) - persons aged 15 and over that are employed or unemployed.

Employed persons are defined as all persons aged 15 and over who during the reference week:

- worked at least one hour of work for pay or profit (full-time or part-time job, permanent, temporary, casual or seasonal job) including employed persons working abroad up to 1 year and cross-border commuters, persons working under agreements on work performed outside employment relationship and persons who performed activation works,
- had a job but did not work due to illness, holiday, maternity leave, training, bad weather conditions, strike and lock-out except for persons on long-term unpaid leave from work and persons taking parental leave,
- the employed persons also include unpaid contributing family workers.

Zamestnanci - osoby vykonávajúce prácu za mzdu, plat alebo iný druh odmeny od verejného alebo súkromného zamestnávateľa. Medzi zamestnancov patria aj členovia produkčných družstiev.

Členovia produkčných družstiev - osoby, ktoré sú členmi poľnohospodárskych a výrobných družstiev a majú k danej organizácii aj pracovný vzťah.

Samozamestnaní - osoby pracujúce vo vlastnom podniku (podnikatelia so zamestnancami), na vlastný účet (podnikatelia bez zamestnancov) a vypomáhajúci (neplatení) členovia domácností podnikateľov.

Podzamestnaní¹ - osoby, ktoré v sledovanom týždni pracujú na kratší pracovný čas, chceli by však odpracovať viac hodín ako v súčasnosti a sú schopné nastúpiť do nového zamestnania do dvoch týždňov.

Nezamestnaní - všetky osoby vo veku od 15 do 74 rokov, ktoré súčasne spĺňajú tri podmienky:

1. v sledovanom týždni nemajú žiadnu platenú prácu,
2. v posledných štyroch týždňoch si aktívne hľadajú prácu alebo si prácu už našli a do zamestnania nastúpia v priebehu 3 mesiacov,
3. sú schopné nastúpiť do práce najneskôr do dvoch týždňov.

Tieto osoby môžu, ale nemusia byť evidované na úradoch práce ako uchádzači o zamestnanie. Za aktívne spôsoby hľadania si zamestnania sa považujú: hľadanie si zamestnania prostredníctvom úradov práce alebo súkromných sprostredkovateľní práce, prostredníctvom príbuzných alebo známych, využívaním inzercie, priamym oslovením zamestnávateľov, zúčastnením sa pohovorov na prijatie do zamestnania a podnikaním krokov na začatie vlastnej podnikateľskej činnosti.

Poznámka:

Uvedená definícia nezamestnanosti je v súlade s Nariadením komisie (ES) č. 1897/2000.

Dĺžka trvania nezamestnanosti - je definovaná ako kratšie z nasledujúcich dvoch období: dĺžky hľadania si zamestnania a doby od ukončenia posledného zamestnania.

Ekonomicky neaktívne obyvateľstvo (osoby mimo trhu práce) od 15 rokov - všetky osoby vo veku od 15 rokov, ktoré nie sú ekonomicky aktívne. Ide o osoby, ktoré sú v sledovanom týždni bez práce a v priebehu posledných štyroch týždňoch si aktívne nehľadajú zamestnanie alebo si zamestnanie hľadajú, no nie sú schopní nastúpiť do 14 dní. Patria sem napríklad osoby, ktoré sa pripravujú na povolanie, sú starobnými alebo invalidnými dôchodcami, starajú sa o domácnosť, navštevujú rekvalifikačný kurz a podobne. Rovnako sem patria osoby, ktoré sú na rodičovskej dovolenke a osoby, ktoré majú záujem pracovať, ale zamestnanie si nehľadajú, pretože neveria, že si nájdu primeranú prácu (tzv. odradení).

Ekonomicky neaktívne obyvateľstvo spolu - ekonomicky neaktívne osoby vo veku od 15 rokov a deti do 15 rokov.

¹ zmena definície podzamestnanosti od 1.1.2011

Employees - persons who work for a public or private employer and who receive compensation in the form of wage, salary or another remuneration, including members of productive co-operatives.

Members of productive co-operatives - persons who are members of agricultural and productive co-operatives and have formal job attachment in the co-operatives.

Self-employment jobs - self-employed with employees (employers), self-employed without employees (own-account workers) and contributing (unpaid) family workers.

Underemployed ¹- persons who are working part-time, wishing to work more and available to start new job within two weeks.

Unemployed - all persons aged 15-74 who were

1. not working for pay or profit during the reference week,
2. actively seeking work during the last four weeks or who found a job to start within a period of at most 3 months,
3. able to start work in the next two weeks following the reference week.

Those persons may but need not always be a job applicants registered at employment office.

The following are considered as active search methods: contact with the public employment office or with a private agency to find work, asking among friends or relatives, using the job advertisements, applying to employers directly, taking a recruitment test or examination or being interviewed, looking for land, premises or equipment, applying for permits, licenses of financial resources.

Note:

The Eurostat definition of unemployment is harmonised under Commission Regulation (EC) N° 1897/2000.

Duration of unemployment - is defined as the shorter of the following two periods: the duration of search for work, or the length of time since the last employment.

Economically inactive population (persons out of labour market) aged 15 and over - all persons aged 15 years and over who are not classified as economically active. They are defined as persons who were not working for pay or profit during the reference week and were not actively seeking work during the last four weeks or who were actively seeking work during the last four weeks but were not able to start work in the next two weeks following the reference week (students, apprentices, pensioners, persons keeping household, persons on parental leave, persons in re-training course, discouraged workers).

Economically inactive population in total - economically inactive population aged 15 and over and children aged up to 15 years.

Economic activity rate (Participation rate) - economically active persons as a percentage of the population aged 15 and over.

¹ A revision of definition of underemployment since the 1st January 2011

Miera ekonomickej aktivity - v percentách vyjadrený podiel ekonomicky aktívneho obyvateľstva z obyvateľstva vo veku od 15 rokov.

Miera ekonomickej aktivity podľa veku - v percentách vyjadrený podiel ekonomicky aktívneho obyvateľstva v určitej vekovej skupine z obyvateľstva v rovnakej vekovej skupine.

Miera zamestnanosti - v percentách vyjadrený podiel počtu pracujúcich osôb z obyvateľstva vo veku od 15 rokov.

Miera zamestnanosti podľa veku - v percentách vyjadrený podiel počtu pracujúcich patriacich do určitej vekovej skupiny z obyvateľstva v rovnakej vekovej skupine.

Miera zamestnanosti podľa vzdelania - v percentách vyjadrený podiel počtu pracujúcich s určitým stupňom dosiahnutého vzdelania z obyvateľstva s rovnakým stupňom vzdelania.

Miera nezamestnanosti - v percentách vyjadrený podiel počtu nezamestnaných z ekonomicky aktívneho obyvateľstva.

Miera nezamestnanosti podľa veku - špecifická miera nezamestnanosti predstavujúca v percentách vyjadrený podiel počtu nezamestnaných patriacich do určitej vekovej skupiny z ekonomicky aktívneho obyvateľstva v rovnakej vekovej skupine.

Miera nezamestnanosti podľa vzdelania - špecifická miera nezamestnanosti predstavujúca v percentách vyjadrený podiel počtu nezamestnaných s určitým stupňom dosiahnutého vzdelania z ekonomicky aktívneho obyvateľstva s rovnakým stupňom vzdelania.

Neformálne vzdelávanie - predstavuje všetky vzdelávacie aktivity okrem prípravy na povolanie, ktorých sa osoba zúčastnila v priebehu posledných 4 týždňov. Zahrňuje odborné alebo záujmové kurzy, rekvalifikačné kurzy, korešpondenčné kurzy, konferencie, pracovné semináre, školenia, „workshopy“, univerzity tretieho veku, doučovanie, študijné alebo záujmové krúžky a podobne.

Economic activity rate by age - the percentage of persons aged 15 and over in certain age group who are economically active.

Employment rate - persons in employment as a percentage of the population aged 15 and over.

Employment rate by age - the percentage of the population in certain age group who are employed.

Employment rate by education - the percentage of the population with concrete level of education who are employed.

Unemployment rate - unemployed persons as a percentage of the economically active population.

Unemployment rate by age (specific unemployment rate) - the percentage of economically active persons in certain age group who are unemployed.

Unemployment rate by education (specific unemployment rate) - the percentage of economically active people with concrete level of education who are unemployed.

Non-formal education - covers all learning activities organised outside the regular education, in which persons participated during the last 4 weeks. Non-formal education includes learning activities such as courses, retraining courses, conferences, seminars, meetings, workshops, correspondence courses, University of the Third Age, private lessons, study circles, interest courses or circles and etc.

Váženie, štandardné chyby a intervaly spoľahlivosti odhadov

Každá osoba vo výberovom súbore zastupuje istý počet osôb v základnom súbore. Pri výberovom zisťovaní pracovných síl pomocou výberového súboru, ktorý tvorí asi 25 000 osôb vo veku 15 rokov a viac, odhadujeme ukazovatele základného súboru – tento tvoria všetci obyvatelia SR vo veku 15 rokov a viac. Osoba v i -tej oblasti (strate) výberového súboru určenej krajom (8 krajov), pohlavím a vekovou kategóriou (15-19, 20-24, 25-29, 30-34, 35-39, 40-44, 45-49, 50-54, 55-59, 60-64, 65-69, 70-74, 75+); t.j. spolu je 208 oblastí ($8 \cdot 2 \cdot 13 = 208$) - má priradenú váhu w_i vyjadrujúcu počet osôb ňou zastupovaných:

$$w_i = \frac{N_i}{n_i}$$

N_i - počet osôb v i -tej oblasti základného súboru (vo veku 15 rokov a viac)

n_i - počet osôb v i -tej oblasti výberového súboru (vo veku 15 rokov a viac)

Pomocou váh priradených osobám výberového súboru počítame odhad absolútneho ukazovateľa X (napr. pracujúci) nasledovne:

$$X' = \sum_{i=1}^k x_i \cdot w_i$$

X' - odhad absolútneho ukazovateľa (napr. počtu pracujúcich)

x_i - počet osôb s danou charakteristikou (napr. pracujúcich) v i -tej oblasti výberového súboru

w_i - váha osoby v i -tej oblasti

k - počet oblastí tvoriacich výberový, resp. základný súbor

Štandardnú chybu odhadu absolútneho ukazovateľa X vypočítame v dvoch krokoch:

1) štandardná chyba odhadu absolútneho ukazovateľa v i -tej oblasti:

$$s_{X'_i} = N_i \cdot \sqrt{\frac{\frac{x_i}{n_i} \cdot \left(1 - \frac{x_i}{n_i}\right)}{n_i} \cdot \frac{N_i - n_i}{N_i - 1}}$$

2) štandardná chyba odhadu absolútneho ukazovateľa v SR (resp. kraji):

$$s_{X'} = \sqrt{\sum_{i=1}^k s_{X'_i}^2}$$

95 %-ný interval spoľahlivosti odhadu ukazovateľa:

$$X' \pm 1,96s_{X'}$$

So spoľahlivosťou 95 % potom môžeme tvrdiť, že skutočná hodnota ukazovateľa (napr. počet pracujúcich) sa nachádza v intervale $X' \pm 1,96s_{X'}$.

Weighting, standard errors and confidence intervals of LFS estimates

Extrapolation to the population is done at the level of individuals. The sample size is about 25 000 persons (aged 15 and over). Each person in the sample represents several persons in the population. The population and the sample are the subject of a posteriori stratification by administrative district (8 districts altogether), sex and five-year age group (15-19, 20-24, 25-29, 30-34, 35-39, 40-44, 45-49, 50-54, 55-59, 60-64, 65-69, 70-74, 75+); i.e. 208 strata ($8 \cdot 2 \cdot 13 = 208$). In each of the strata thus obtained the weight w_i is assigned to each person in the sample:

$$w_i = \frac{N_i}{n_i}$$

N_i - the number of persons in stratum i of population (age 15+)

n_i - the number of persons in stratum i of the sample (age 15+)

The estimate of absolute indicator X (e. g. employed) is calculated as:

$$X' = \sum_{i=1}^k x_i \cdot w_i$$

X' - the estimate of indicator X in population (e. g. employed)

x_i - the number of persons with given characteristic in stratum i of the sample
(e. g. number of employed)

w_i - the weight for stratum i

k - the total number of strata

The standard error of the estimate of absolute indicator X is computed in two steps:

- 1) the standard error of the estimate for each stratum

$$s_{X'_i} = N_i \cdot \sqrt{\frac{\frac{x_i}{n_i} \cdot \left(1 - \frac{x_i}{n_i}\right)}{n_i} \cdot \frac{N_i - n_i}{N_i - 1}}$$

- 2) the standard error of the estimate for Slovakia or region

$$s_{X'} = \sqrt{\sum_{i=1}^k s_{X'_i}^2}$$

95 % confidence intervals of the estimates of basic indicators are calculated as:

$$X' \pm 1,96 s_{X'}$$

Then it could be said with 95 % reliability that the true value for a given indicator (e. g. employed) lies within $\pm 1,96 s_{X'}$ of X' .

Publikovanie odhadov s nižšou spoľahlivosťou

Z charakteru výberového zisťovania vyplýva, že s poklesom hodnôt odhadov absolútnych ukazovateľov klesá ich spoľahlivosť. So zámerom poskytnúť používateľom informácie o kvalite publikovaných odhadov uvádzame údaje s nižšou spoľahlivosťou v zátvorkách.

V prípade odhadov absolútnych ukazovateľov sú v zátvorkách uvedené hodnoty menšie ako 4,5 tisíc, keďže ich relatívna štandardná chyba (percentuálny podiel absolútnej štandardnej chyby odhadu ukazovateľa na odhade ukazovateľa) je väčšia ako 20 %. Ak má odhad absolútneho ukazovateľa hodnotu 4,5 tisíc, potom jeho skutočná hodnota leží s 95 %-nou spoľahlivosťou v intervale (2,8 tisíc; 6,2 tisíc).

Hodnoty miery ekonomickej aktivity, miery zamestnanosti a miery zamestnanosti sú uvedené v zátvorkách, ak čitateľ týchto mier dosahuje hodnotu menšiu ako 4,5 tisíc.

Publication of relatively imprecise estimates

It is clear from the characteristics of sample surveys that for small categories a lower level of reliability can be guaranteed. To provide users with information on the quality of the estimates released in this publication, results that are less reliable are shown in brackets.

For estimates of absolute indicators, values below 4.5 thousand are given in brackets because the relative standard error (the absolute standard error of the indicator as a percentage of the estimate of the indicator) is greater than 20 %. For an estimate of 4.5 thousand the true value for the indicator lies with 95 % reliability within the interval (2.8 thousands to 6.2 thousands).

The values for the economic activity rate, the employment rate and the unemployment rate are stated in brackets if the numerator for the rate in question is below 4.5 thousands.