

**Štatistický úrad Slovenskej republiky**

**Vnútorňý obchod,  
ubytovacie a stravovacie  
služby v SR za 3. štvrtrok**

*Domestic Trade,  
Accommodation and Food Service Activities  
in the SR in 3<sup>rd</sup> quarter*

**2014**

# Štatistický úrad Slovenskej republiky

Číslo: 830-0250/2014

Kód : 060414  
Okruh : Trhové služby  
Dátum : December 2014

## **Vnútorný obchod, ubytovacie a stravovacie služby v SR za 3. štvrťrok**

*Domestic Trade,  
Accommodation and Food Service Activities  
in the SR in 3<sup>rd</sup> quarter*

Sekcia podnikových štatistík  
Generálna riaditeľka sekcie: Libuša Kolesárová  
Odbor štatistiky stavebníctva, obchodu a služieb  
Kontaktná osoba: Dagmar Blahová, tel.: 02/ 50236313

**2014**

## ZVEREJŇOVANIE VYBRANÝCH ÚDAJOV ŠTATISTICKÉHO ÚRADU SR

Kalendár prvého zverejnenia vybraných údajov Štatistického úradu SR je možné nájsť na domácej internetovej stránke na adrese: <http://www.statistics.sk>. Všetky upresnenia termínov za kategóriu spotrebiteľské ceny sú tiež zverejnené na uvedenej internetovej stránke niekoľko dní vopred.

## RELEASE OF SELECTED DATA OF THE STATISTICAL OFFICE OF THE SR

It is possible to find an calendar of the first release of selected data of the Statistical Office of the SR on the Internet home page on the following address: <http://www.statistics.sk>. All amendments of deadlines for the category of consumer prices are also published on the given Internet page couple of days in advance.

### Štatistický úrad Slovenskej republiky

Informačný servis

Miletičova 3

824 67 Bratislava

Fax.: 55561 361

Tel.: 50236 335

[www.statistics.sk](http://www.statistics.sk) / Produkty / Publikácie

---

Rozmnožovanie obsahu tejto publikácie, ako aj jednotlivých častí, v pôvodnej alebo upravenej podobe pre komerčné účely, je možné len s písomným súhlasom Štatistického úradu SR. Údaje, ktoré sú obsahom tejto publikácie je možné použiť len s uvedením zdroja.

Copying contents of this publication either whole or single parts, both in original and adjusted form for commercial purposes is possible only unless the Statistical Office of the Slovak Republic gives written permission. Data of this publication can be used only with identification of the source.

## OBSAH / CONTENTS

	Strana / Page
1. Tržby za vlastné výkony a tovar podľa SK NACE Rev. 2 za 3. štvrťrok 2014 <i>Turnover by SK NACE Rev. 2 for 3<sup>rd</sup> quarter 2014</i>	1
2. Priemerný počet zamestnaných osôb podľa SK NACE Rev. 2 za 3. štvrťrok 2014 <i>Average number of employed persons by SK NACE Rev. 2 for 3<sup>rd</sup> quarter 2014</i>	12
3. Priemerná nominálna mesačná mzda podľa SK NACE Rev. 2 za 3. štvrťrok 2014 <i>Average nominal monthly wage by SK NACE Rev. 2 for 3<sup>rd</sup> quarter 2014</i>	17
Metodické vysvetlivky <i>Methodological notes</i>	22

## 1. Tržby za vlastné výkony a tovar podľa SK NACE Rev. 2 Turnover by SK NACE Rev. 2

T 1-1. Tržby za vlastné výkony a tovar podľa SK NACE Rev. 2 - za 3. štvrťrok 2014  
Turnover by SK NACE Rev. 2 - for 3<sup>rd</sup> quarter 2014

Eur / EUR

SK NACE SK NACE		Júl July	August August	September September	3. štvrťrok 3 <sup>rd</sup> quarter	1. - 3. štvrťrok 1. - 3. quarter
<b>45 Veľkoobchod, maloobchod a oprava motorových vozidiel a motocyklov</b> <b>Wholesale, retail trade and repair of motor vehicles and motorcycles</b>	<b>A</b>				<b>1 066 302 766</b>	<b>3 186 477 415</b>
	<b>B</b>				<b>1 018 862 184</b>	<b>3 042 505 034</b>
	<b>C2</b>	<b>113,2</b>	<b>104,8</b>	<b>104,3</b>	<b>107,4</b>	<b>107,0</b>
<b>z toho / of which:</b>						
451 Predaj motorových vozidiel Sale of motor vehicles	A				801 552 550	2 362 013 068
	B				749 402 926	2 259 038 012
	C2	118,6	108,8	108,5	112,0	108,5
452 Oprava a údržba motorových vozidiel Maintenance and repair of motor vehicles	A				121 310 745	381 178 284
	B				128 324 756	372 531 343
	C2	95,9	92,5	90,2	92,9	101,0
453 Predaj dielov a príslušenstva motor. voz. Sale of mot. vehicle parts and accessories	A				137 175 739	425 401 677
	B				137 640 646	399 193 065
	C2	105,5	99,3	100,1	101,6	108,2
<b>46 Veľkoobchod okrem motorových vozidiel a motocyklov</b> <b>Wholesale trade except of motor vehicles and motorcycles</b>	<b>A</b>				<b>6 577 383 293</b>	<b>19 353 216 060</b>
	<b>B</b>				<b>6 151 054 882</b>	<b>18 055 516 123</b>
	<b>C1</b>	<b>108,8</b>	<b>104,7</b>	<b>107,2</b>	<b>106,9</b>	<b>107,2</b>
<b>v tom / of which:</b>						
461 Sprostredkovanie veľkoobchodu WS on a fee, contract basis	A				924 347 068	2 703 466 997
	B				882 380 273	2 668 251 122
	C1	107,0	100,5	106,9	104,8	101,3
462 VO s poľnohospodár. sur. a živ. zvierat. WS of agricult. raw material	A				226 678 754	762 946 885
	B				245 697 139	839 834 982
	C1	80,6	100,6	95,8	92,3	90,8
463 VO s potravinami, nápojmi a tabakom WS of food, beverages and tobacco	A				1 043 553 346	3 029 617 952
	B				920 890 578	2 521 258 689
	C1	124,1	114,0	103,2	113,3	120,2
464 VO s tovarom pre domácnosť WS of household goods	A				1 105 524 215	3 357 529 382
	B				1 053 430 418	3 185 864 901
	C1	103,4	102,5	108,5	104,9	105,4
465 VO so zar. pre informatiku a komunik. IKT WS of informat. and communicat. equip.	A				304 785 515	896 242 787
	B				320 264 732	964 933 623
	C1	99,0	91,3	95,3	95,2	92,9
466 VO s ostatnými strojmi, zariad. a prísluš. WS of oth. machinery, equip. and suppl.	A				325 020 670	900 841 449
	B				267 840 587	755 227 146
	C1	123,8	114,4	125,3	121,3	119,3
467 Ostatný špecializovaný veľkoobchod Other specialised wholesale	A				1 688 138 415	4 867 777 275
	B				1 719 284 456	4 916 327 098
	C1	98,4	95,9	100,3	98,2	99,0
469 Nešpecializovaný veľkoobchod Non-specialised wholesale trade	A				959 335 310	2 834 793 333
	B				741 266 699	2 203 818 562
	C1	131,9	125,4	130,9	129,4	128,6

T 1-1. Tržby za vlastné výkony a tovar podľa SK NACE Rev. 2 - za 3. štvrťrok 2014  
Turnover by SK NACE Rev. 2 - for 3<sup>rd</sup> quarter 2014

dokončenie tabuľky / end of table

SK NACE		Júl	August	September	3. štvrťrok	1. - 3. štvrťrok
SK NACE		July	August	September	3 <sup>rd</sup> quarter	1. - 3. quarter
<b>47</b>	<b>Maloobchod okrem motorových vozidiel a motocyklov</b>				<b>4 734 664 170</b>	<b>13 833 461 723</b>
	<b>Retail trade except of motor vehicles and motorcycles</b>				<b>4 643 510 565</b>	<b>13 422 478 896</b>
		<b>103,0</b>	<b>101,3</b>	<b>103,0</b>	<b>102,5</b>	<b>103,3</b>
	<b>v tom / of which :</b>					
471	MO v nešpecializovaných predajniach				2 169 192 204	6 462 158 518
	RS in non-specialised stores				2 083 646 757	6 094 845 286
		105,7	103,8	104,3	104,6	106,3
472	MO s potrav., nápoj. a tabak. v špec. pred.				118 230 994	331 981 960
	RS of food, bever. and tobac. in spec. stores				129 046 975	353 251 691
		91,2	91,1	95,5	92,6	94,1
473	MO s pohon. látkami v špecializ. predaj.				544 346 626	1 542 347 322
	RS of automotive fuel in special. stores				522 932 584	1 488 233 910
		105,5	106,2	105,4	105,7	106,1
474	MO so zar. pre informatiku a komunik. IKT				98 907 946	280 569 878
	RS of informat. and communicat. equip.				107 816 638	294 818 283
		97,4	102,7	95,4	98,5	101,9
475	MO s ost. tovar. pre domác. v špec. pred.				482 042 864	1 314 258 273
	RS of oth. household equip. in spec. stores				460 508 521	1 260 129 180
		109,5	104,7	101,8	105,3	104,9
476	MO s tov. pre kultúru a rekreáciu				76 913 843	230 029 779
	RS of cultural and recreation goods				74 364 306	234 984 541
		104,6	105,0	94,1	101,2	96,3
477	MO ostat. tovaru v špecializ. predajniach				820 865 343	2 448 069 977
	RS of other goods in specialised stores				841 266 728	2 461 011 782
		94,0	92,1	104,2	96,6	98,9
478	Maloobchod v stánkoch a na trhoch				11 658 895	30 067 737
	Retail sale via stalls and markets				12 534 873	30 786 280
		92,9	93,6	94,0	93,5	97,9
479	MO mimo predajni, stánkov a trhov				412 505 455	1 193 978 279
	RS not in stores, stalls or markets				411 393 183	1 204 417 943
		100,6	101,0	100,7	100,8	99,4
<b>55</b>	<b>Ubytovanie</b>				<b>92 981 962</b>	<b>255 877 943</b>
	<b>Accommodation</b>				<b>87 485 888</b>	<b>241 435 467</b>
		<b>103,9</b>	<b>102,4</b>	<b>107,5</b>	<b>104,6</b>	<b>104,2</b>
<b>56</b>	<b>Činnosti reštaurácií a pohostinstiev</b>				<b>220 569 044</b>	<b>642 968 757</b>
	<b>Food and beverage service activities</b>				<b>219 521 900</b>	<b>625 982 882</b>
		<b>103,5</b>	<b>97,2</b>	<b>97,7</b>	<b>99,5</b>	<b>101,4</b>

T 1-2. Tržby za vlastné výkony a tovar podľa SK NACE Rev. 2 - mesačné časové rady  
Turnover by SK NACE Rev. 2 - monthly times series

SK NACE / SK NACE	2010	2011	2012	2013	2014
<b>Indexy rovnaké obdobie minulého roka = 100</b> <b>Indices same period of last year = 100</b>					
bežné ceny / current prices					
<b>46 Veľkoobchod okrem motorových vozidiel a motocyklov</b> <b>Wholesale trade except of motor vehicles and motorcycles</b>					
Január / January	96,9	98,6	104,2	104,5	107,3
Február / February	102,1	98,1	107,8	98,9	105,6
Marec / March	107,4	98,0	108,3	98,0	110,5
Apríl / April	103,9	98,2	104,7	101,8	106,4
Máj / May	106,7	100,2	104,0	101,4	106,2
Jún / June	103,1	98,9	102,5	103,0	107,6
Júl / July	99,2	99,8	104,0	105,4	108,8
August / August	106,9	99,8	101,6	99,3	104,7
September / September	99,2	99,7	102,2	103,5	107,2
Október / October	99,7	99,7	104,7	103,3	
November / November	107,5	99,6	97,8	103,3	
December / December	99,2	99,8	101,4	106,6	
stále ceny k priemeru roka 2010 constant prices of the average of year 2010					
<b>45 Veľkoobchod, maloobchod a oprava motorových vozidiel a motocyklov</b> <b>Wholesale, retail trade and repair of motor vehicles and motorcycles</b>					
Január / January	101,7	120,5	113,2	101,1	112,5
Február / February	98,5	109,1	122,8	99,0	110,5
Marec / March	84,5	106,2	114,9	102,0	114,2
Apríl / April	84,6	104,9	106,2	119,4	102,2
Máj / May	89,9	105,3	109,3	115,3	98,3
Jún / June	91,6	103,4	105,5	110,3	105,6
Júl / July	93,9	102,8	108,8	103,1	113,2
August / August	117,0	103,3	103,4	105,0	104,8
September / September	117,5	102,3	108,7	102,4	104,3
Október / October	126,3	101,8	99,9	116,3	
November / November	132,6	103,1	98,6	114,2	
December / December	119,6	102,5	93,0	118,5	
<b>47 Maloobchod okrem motorových vozidiel a motocyklov</b> <b>Retail trade except of motor vehicles and motorcycles</b>					
Január / January	97,1	100,5	101,5	98,7	103,1
Február / February	97,2	100,6	102,0	98,2	104,0
Marec / March	100,2	97,2	100,8	99,2	105,7
Apríl / April	94,7	100,4	98,1	101,1	105,8
Máj / May	97,0	97,2	100,6	101,8	101,6
Jún / June	101,1	96,4	99,1	100,9	102,5
Júl / July	98,6	96,2	98,0	101,7	103,0
August / August	98,5	96,5	99,1	99,8	101,3
September / September	98,3	96,6	98,3	99,0	103,0
Október / October	96,4	97,1	98,2	99,3	
November / November	97,0	97,3	97,8	101,3	
December / December	97,8	96,8	96,0	100,7	

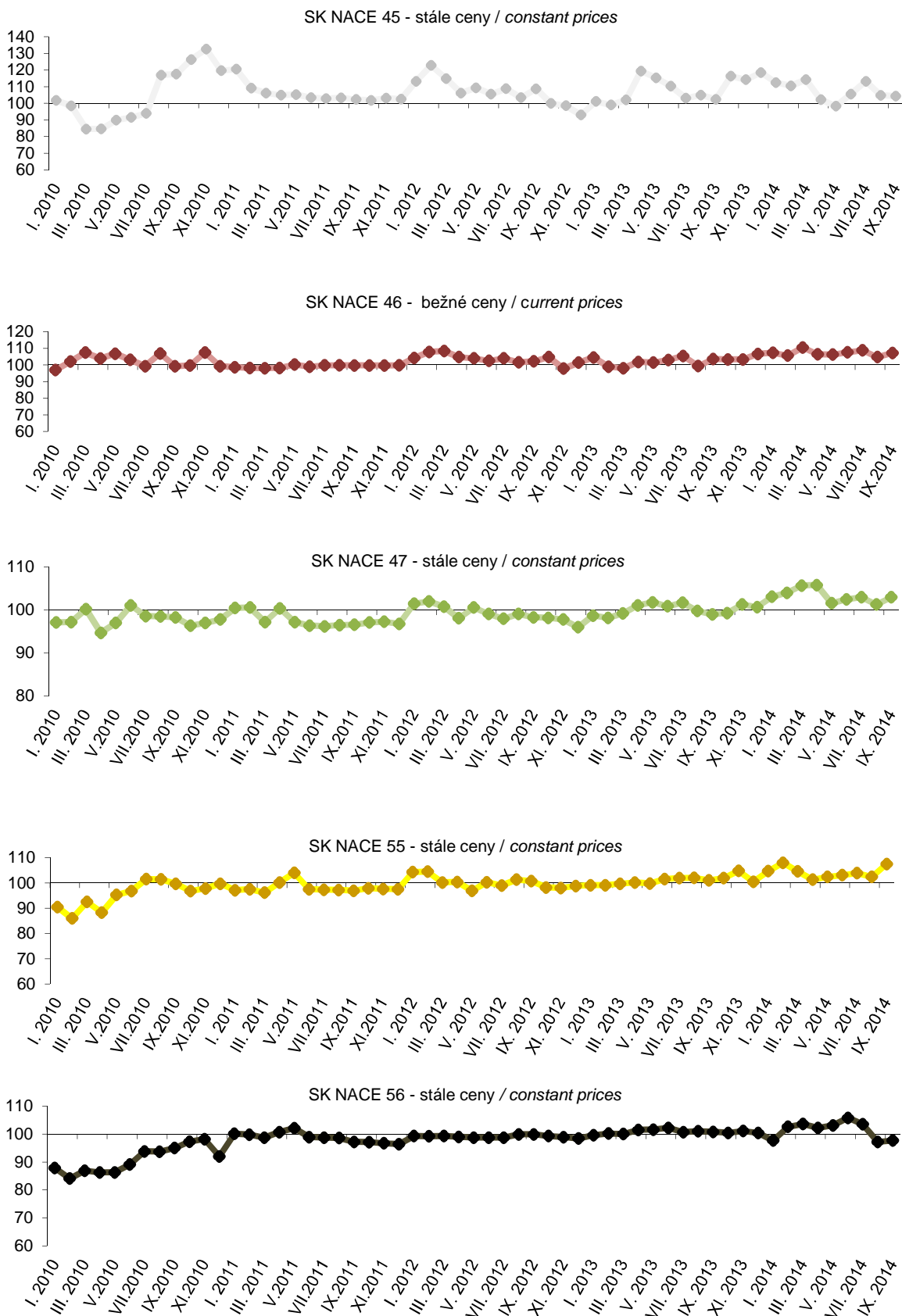
**T 1-2. Tržby za vlastné výkony a tovar podľa SK NACE Rev. 2 - mesačné časové rady**  
**Turnover by SK NACE Rev. 2 - monthly times series**

dokončenie tabuľky / end of table

SK NACE / SK NACE	2010	2011	2012	2013	2014
<b>55 Ubytovanie / Accommodation</b>					
Január / January	90,5	97,1	104,3	99,1	104,7
Február / February	86,0	97,5	104,5	99,1	108,0
Marec / March	92,5	96,2	100,2	99,7	104,6
Apríl / April	88,3	100,2	100,4	100,2	101,3
Máj / May	95,3	104,0	96,9	99,8	102,4
Jún / June	96,8	97,5	100,3	101,5	103,1
Júl / July	101,5	97,3	99,0	101,9	103,9
August / August	101,4	97,2	101,3	102,0	102,4
September / September	99,7	96,9	100,8	101,1	107,5
Október / October	96,8	97,9	98,2	101,9	
November / November	97,8	97,6	98,0	104,8	
December / December	99,7	97,5	98,8	100,5	
<b>56 Činnosti reštaurácií a pohostinstiev</b> <b>Food and beverage service activities</b>					
Január / January	87,9	100,1	99,3	99,6	97,7
Február / February	84,1	99,8	99,2	100,2	102,6
Marec / March	86,9	98,7	99,3	100,0	103,6
Apríl / April	86,3	100,7	99,0	101,5	102,2
Máj / May	86,3	102,1	98,7	101,6	103,1
Jún / June	89,1	98,9	98,7	102,2	105,8
Júl / July	93,8	98,7	98,7	100,7	103,5
August / August	93,7	98,6	99,9	101,0	97,2
September / September	95,0	97,2	99,9	100,8	97,7
Október / October	97,3	97,1	99,3	100,4	
November / November	98,2	96,7	98,9	101,1	
December / December	92,0	96,4	98,4	100,4	



**G 1. Indexy tržieb podľa SK NACE Rev. 2 k rovnakému obdobiu minulého roka**  
**Indices of turnover by SK NACE Rev. 2 to the same period of last year**



T 1-3. Tržby za vlastné výkony a tovar podľa SK NACE Rev. 2 - štvrťročné časové rady  
Turnover by SK NACE Rev. 2 - quarterly times series

Eur / EUR

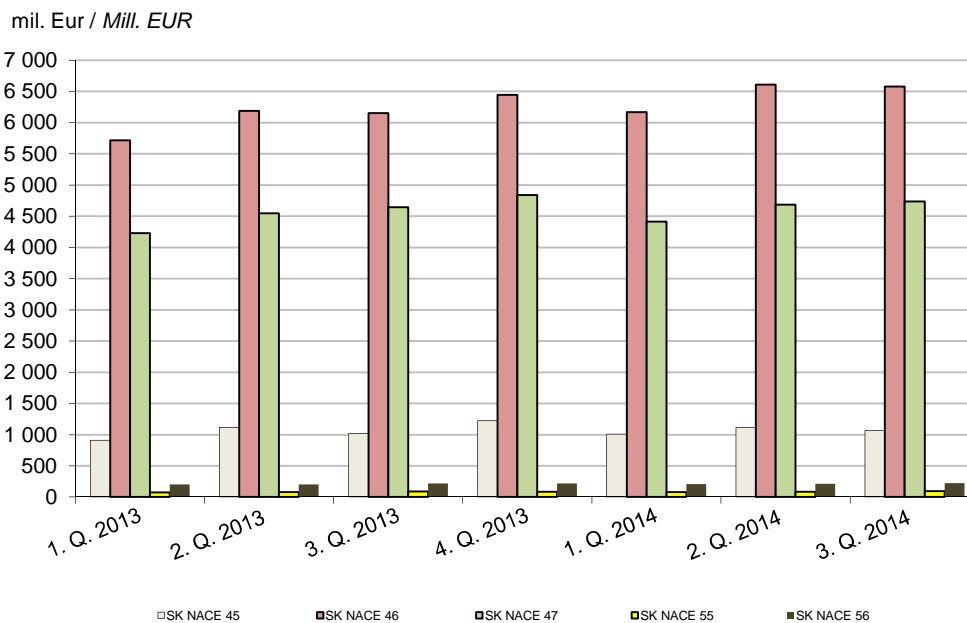
SK NACE / SK NACE	2010	2011	2012	2013	2014
<b>Absolútne hodnoty v bežných cenách</b> <b>Absolute value at current prices</b>					
<b>45 Veľkoobchod, maloobchod a oprava motorových vozidiel a motocyklov</b> <b>Wholesale, retail trade and repair of motor vehicles and motorcycles</b>					
1. štvrťrok / 1 <sup>st</sup> quarter	775 470 440	799 052 695	912 672 833	909 282 285	1 006 589 704
2. štvrťrok / 2 <sup>nd</sup> quarter	939 743 174	932 332 291	981 489 134	1 114 360 565	1 113 584 945
3. štvrťrok / 3 <sup>rd</sup> quarter	948 808 566	942 872 666	1 000 545 589	1 018 862 184	1 066 302 766
4. štvrťrok / 4 <sup>th</sup> quarter	1 105 718 246	1 106 896 944	1 066 897 927	1 223 497 682	
<b>46 Veľkoobchod okrem motorových vozidiel a motocyklov</b> <b>Wholesale trade except of motor vehicles and motorcycles</b>					
1. štvrťrok / 1 <sup>st</sup> quarter	5 432 624 003	5 334 643 435	5 700 665 236	5 714 745 589	6 168 795 940
2. štvrťrok / 2 <sup>nd</sup> quarter	5 900 851 122	5 846 683 846	6 064 793 537	6 189 715 652	6 607 036 827
3. štvrťrok / 3 <sup>rd</sup> quarter	5 852 831 523	5 838 428 622	5 989 573 386	6 151 054 882	6 577 383 293
4. štvrťrok / 4 <sup>th</sup> quarter	6 113 998 029	6 096 503 243	6 171 733 877	6 443 569 918	
<b>47 Maloobchod okrem motorových vozidiel a motocyklov</b> <b>Retail trade except of motor vehicles and motorcycles</b>					
1. štvrťrok / 1 <sup>st</sup> quarter	3 874 863 628	3 986 845 341	4 162 795 264	4 230 071 306	4 414 501 594
2. štvrťrok / 2 <sup>nd</sup> quarter	4 228 169 789	4 315 449 255	4 403 565 870	4 548 897 025	4 684 295 959
3. štvrťrok / 3 <sup>rd</sup> quarter	4 471 484 258	4 472 218 606	4 556 585 143	4 643 510 565	4 734 664 170
4. štvrťrok / 4 <sup>th</sup> quarter	4 719 556 507	4 752 718 979	4 803 934 808	4 841 193 679	
<b>55 Ubytovanie / Accommodation</b>					
1. štvrťrok / 1 <sup>st</sup> quarter	69 685 611	69 460 830	73 191 187	74 635 150	80 322 233
2. štvrťrok / 2 <sup>nd</sup> quarter	73 032 664	75 885 232	76 863 957	79 314 429	82 573 748
3. štvrťrok / 3 <sup>rd</sup> quarter	81 415 395	81 544 083	84 066 562	87 485 888	92 981 962
4. štvrťrok / 4 <sup>th</sup> quarter	78 621 158	78 660 351	79 976 384	83 138 215	
<b>56 Činnosti reštaurácií a pohostinstiev</b> <b>Food and beverage service activities</b>					
1. štvrťrok / 1 <sup>st</sup> quarter	189 878 676	192 501 975	197 785 641	203 184 658	208 857 446
2. štvrťrok / 2 <sup>nd</sup> quarter	185 038 447	189 985 974	194 419 878	203 276 324	213 542 267
3. štvrťrok / 3 <sup>rd</sup> quarter	204 818 241	206 035 269	212 574 664	219 521 900	220 569 044
4. štvrťrok / 4 <sup>th</sup> quarter	210 221 486	210 866 283	215 314 420	220 295 552	

T 1-3. Tržby za vlastné výkony a tovar podľa SK NACE Rev. 2 - štvrťročné časové rady  
 Turnover by SK NACE Rev. 2 - quarterly times series

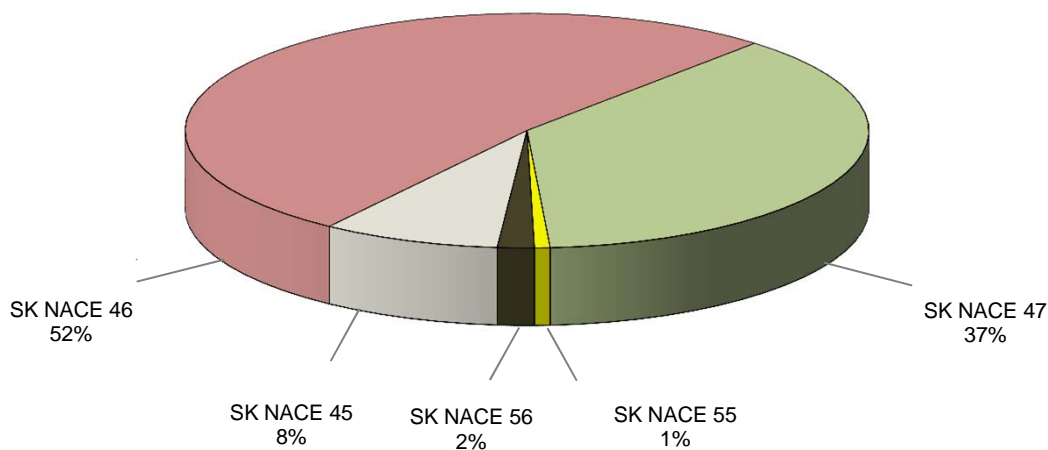
dokončenie tabuľky / end of table

SK NACE / SK NACE	2010	2011	2012	2013	2014
<b>Indexy rovnaké obdobia minulého roka = 100</b> <i>Indices same period of last year = 100</i>					
bežné ceny / <i>current prices</i>					
<b>46 Veľkoobchod okrem motorových vozidiel a motocyklov</b> <i>Wholesale trade except of motor vehicles and motorcycles</i>					
1. štvrťrok / <i>1<sup>st</sup> quarter</i>	102,3	98,2	106,9	100,2	107,9
2. štvrťrok / <i>2<sup>nd</sup> quarter</i>	104,5	99,1	103,7	102,1	106,7
3. štvrťrok / <i>3<sup>rd</sup> quarter</i>	101,7	99,8	102,6	102,7	106,9
4. štvrťrok / <i>4<sup>th</sup> quarter</i>	102,1	99,7	101,2	104,4	
stále ceny k priemeru roka 2010 <i>constant prices of the average of year 2010</i>					
<b>45 Veľkoobchod, maloobchod a oprava motorových vozidiel a motocyklov</b> <i>Wholesale, retail trade and repair of motor vehicles and motorcycles</i>					
1. štvrťrok / <i>1<sup>st</sup> quarter</i>	93,5	111,4	116,9	100,7	112,4
2. štvrťrok / <i>2<sup>nd</sup> quarter</i>	88,7	104,5	106,9	114,8	102,1
3. štvrťrok / <i>3<sup>rd</sup> quarter</i>	108,3	102,8	107,0	103,5	107,4
4. štvrťrok / <i>4<sup>th</sup> quarter</i>	125,9	102,5	97,1	116,3	
<b>47 Maloobchod okrem motorových vozidiel a motocyklov</b> <i>Retail trade except of motor vehicles and motorcycles</i>					
1. štvrťrok / <i>1<sup>st</sup> quarter</i>	98,2	99,4	101,4	98,7	104,3
2. štvrťrok / <i>2<sup>nd</sup> quarter</i>	97,6	97,9	99,3	101,3	103,2
3. štvrťrok / <i>3<sup>rd</sup> quarter</i>	98,5	96,5	98,5	100,2	102,5
4. štvrťrok / <i>4<sup>th</sup> quarter</i>	97,1	97,0	97,3	100,4	
<b>55 Ubytovanie / Accommodation</b>					
1. štvrťrok / <i>1<sup>st</sup> quarter</i>	89,6	96,9	102,9	99,3	105,8
2. štvrťrok / <i>2<sup>nd</sup> quarter</i>	93,5	100,5	99,1	100,5	102,3
3. štvrťrok / <i>3<sup>rd</sup> quarter</i>	100,9	97,1	100,4	101,7	104,6
4. štvrťrok / <i>4<sup>th</sup> quarter</i>	98,1	97,6	98,3	102,4	
<b>56 Činnosti reštaurácií a pohostinstiev</b> <i>Food and beverage service activities</i>					
1. štvrťrok / <i>1<sup>st</sup> quarter</i>	86,3	99,6	99,3	99,9	101,3
2. štvrťrok / <i>2<sup>nd</sup> quarter</i>	87,2	100,6	98,8	101,8	103,7
3. štvrťrok / <i>3<sup>rd</sup> quarter</i>	94,1	98,2	99,5	100,8	99,5
4. štvrťrok / <i>4<sup>th</sup> quarter</i>	95,8	96,7	98,9	100,6	

**G 2. Tržby za vlastné výkony a tovar podľa SK NACE Rev. 2**  
**Turnover by SK NACE Rev. 2**



**G 3. Štruktúra tržieb za vlastné výkony a tovar podľa SK NACE Rev. 2**  
**v 3. štvrtroku 2014**  
**Structure of the turnover for 3<sup>rd</sup> quarter 2014 by SK NACE Rev. 2**



T 1-4. Tržby za vlastné výkony a tovar podľa krajov a SK NACE Rev. 2  
Turnover by regions and SK NACE Rev. 2

Eur / EUR

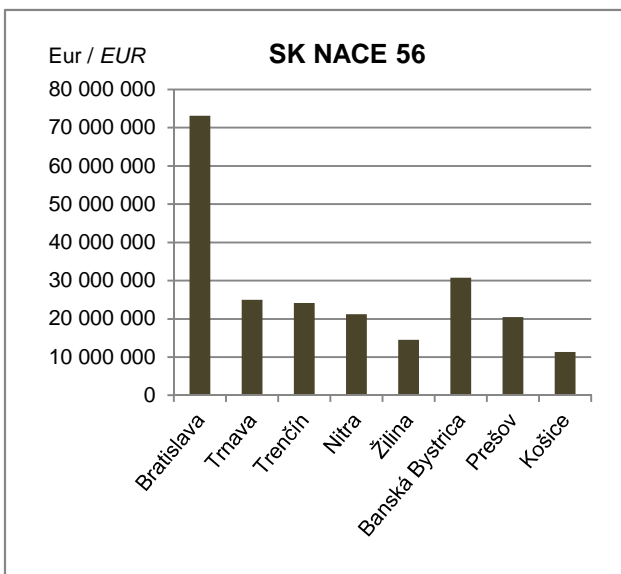
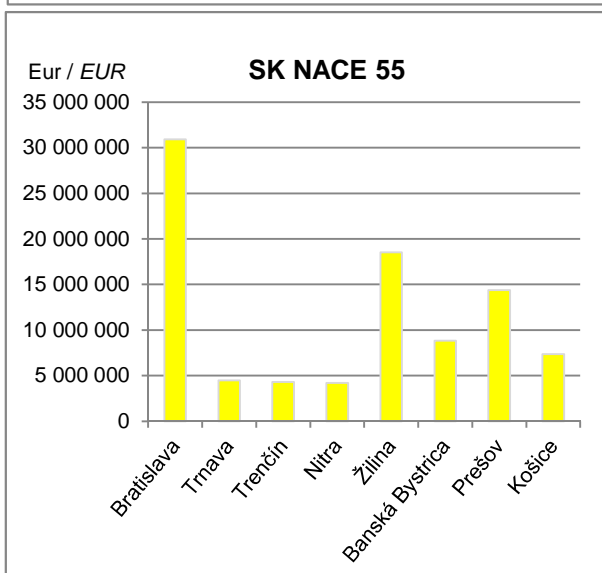
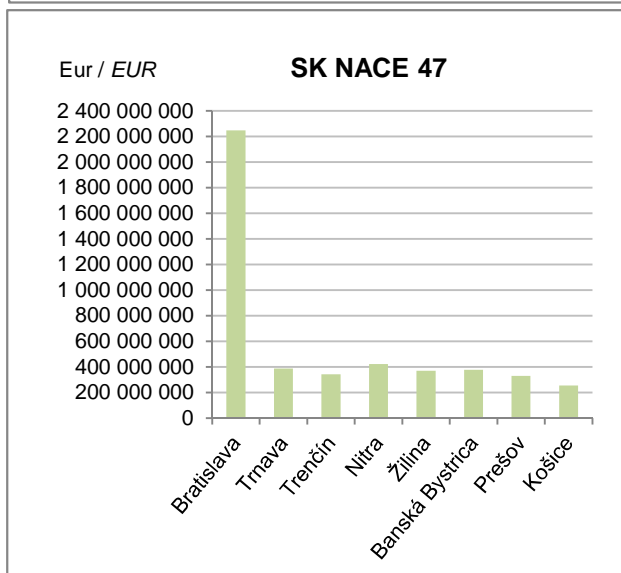
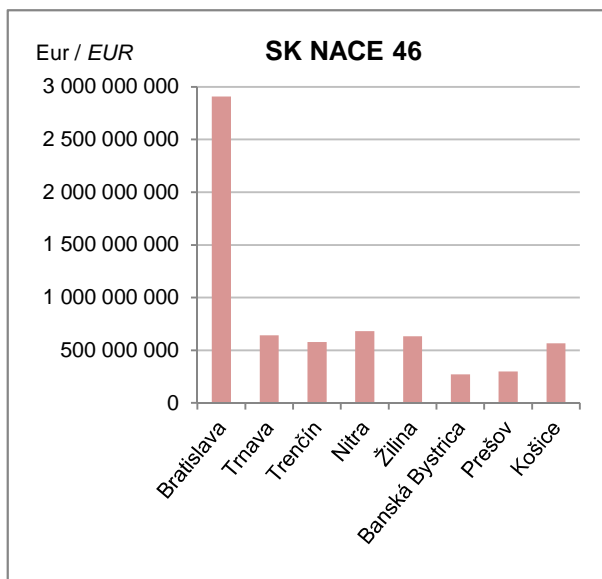
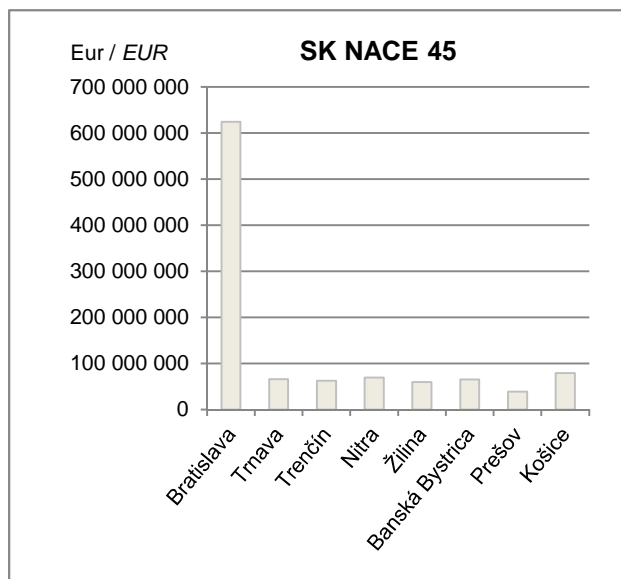
Kraj / Region	SK NACE / SK NACE					
	45	46	47	55	56	
	Veľkoobchod, maloobchod a oprava motorových vozidiel a motocyklov <i>Wholesale, retail trade and repair of motor vehicles and motorcycles</i>	Veľkoobchod okrem motorových vozidiel a motocyklov <i>Wholesale trade except of motor vehicles and motorcycles</i>	Maloobchod okrem motorových vozidiel a motocyklov <i>Retail trade except of motor vehicles and motorcycles</i>	Ubytovanie <i>Accommodation</i>	Činnosti reštaurácií a pohostinstiev <i>Food and beverage service activities</i>	
<b>3. štvrťrok 2014 / 3<sup>rd</sup> quarter 2014</b>	<b>A</b>	<b>1 066 302 766</b>	<b>6 577 383 293</b>	<b>4 734 664 170</b>	<b>92 981 962</b>	<b>220 569 044</b>
<b>SR SPOLU / SR - IN TOTAL</b>	<b>B</b>	<b>1 018 862 184</b>	<b>6 151 054 882</b>	<b>4 643 510 565</b>	<b>87 485 888</b>	<b>219 521 900</b>
	<b>C1</b>	<b>104,7</b>	<b>106,9</b>	<b>102,0</b>	<b>106,3</b>	<b>100,5</b>
	<b>C2</b>	<b>107,4</b>	<b>.</b>	<b>102,5</b>	<b>104,6</b>	<b>99,5</b>
<b>v tom / of which :</b>						
Bratislavský kraj	A	624 811 935	2 908 808 029	2 246 741 228	30 918 653	73 150 494
Region of Bratislava	B	580 254 902	2 771 359 183	2 173 438 392	29 099 173	72 388 066
	C1	107,7	105,0	103,4	106,3	101,1
	C2	110,5	.	103,9	104,5	100,0
Trnavský kraj	A	65 935 851	642 251 201	388 315 468	4 481 878	24 978 535
Region of Trnava	B	60 003 336	515 970 876	398 778 907	4 170 003	24 696 050
	C1	109,9	124,5	97,4	107,5	101,1
	C2	112,8	.	97,9	105,7	100,1
Trenčiansky kraj	A	62 490 461	578 962 542	342 110 741	4 295 962	24 182 677
Region of Trenčín	B	64 728 247	553 816 185	343 425 950	4 016 086	24 362 753
	C1	96,5	104,5	99,6	107,0	99,3
	C2	99,1	.	100,1	105,2	98,3
Nitriansky kraj	A	69 566 319	680 426 696	422 510 610	4 197 991	21 217 995
Region of Nitra	B	69 241 465	655 974 030	425 494 818	3 941 976	21 313 942
	C1	100,5	103,7	99,3	106,5	99,5
	C2	103,1	.	99,8	104,8	98,5
Žilinský kraj	A	59 768 181	633 153 448	370 662 167	18 531 590	14 481 285
Region of Žilina	B	60 774 676	550 893 246	362 670 923	17 382 077	14 613 070
	C1	98,3	114,9	102,2	106,6	99,1
	C2	101,0	.	102,7	104,9	98,1
Banskobystrický kraj	A	65 327 305	270 381 206	378 108 900	8 835 848	30 729 328
Region of Banská Bystrica	B	65 174 765	259 738 072	364 850 466	8 244 876	30 269 437
	C1	100,2	104,1	103,6	107,2	101,5
	C2	102,9	.	104,1	105,4	100,5
Prešovský kraj	A	39 063 152	298 318 509	331 245 236	14 373 748	20 478 004
Region of Prešov	B	39 891 045	287 238 382	323 603 069	13 726 943	20 680 064
	C1	97,9	103,9	102,4	104,7	99,0
	C2	100,5	.	102,9	103,0	98,0
Košický kraj	A	79 339 562	565 081 662	254 969 820	7 346 292	11 350 726
Region of Košice	B	78 793 748	556 064 908	251 248 040	6 904 754	11 198 518
	C1	100,7	101,6	101,5	106,4	101,4
	C2	103,4	.	102,0	104,7	100,3

**T 1-4. Tržby za vlastné výkony a tovar podľa krajov a SK NACE Rev. 2**  
**Turnover by regions and SK NACE Rev. 2**

dokončenie tabuľky / end of table

Kraj / Region	SK NACE / SK NACE				
	45	46	47	55	56
	Veľkoobchod, maloobchod a oprava motorových vozidiel a motocyklov <i>Wholesale, retail trade and repair of motor vehicles and motorcycles</i>	Veľkoobchod okrem motorových vozidiel a motocyklov <i>Wholesale trade except of motor vehicles and motorcycles</i>	Maloobchod okrem motorových vozidiel a motocyklov <i>Retail trade except of motor vehicles and motorcycles</i>	Ubytovanie <i>Accommodation</i>	Činnosti reštaurácií a pohostinstiev <i>Food and beverage service activities</i>
<b>1.-3. štvrtrok 2014 / 1.-3. quarter 2014 A</b>	<b>3 186 477 415</b>	<b>19 353 216 060</b>	<b>13 833 461 723</b>	<b>255 877 943</b>	<b>642 968 757</b>
<b>SR SPOLU / SR - IN TOTAL</b>	<b>3 042 505 034</b>	<b>18 055 516 123</b>	<b>13 422 478 896</b>	<b>241 435 467</b>	<b>625 982 882</b>
	<b>C1 104,7</b>	<b>107,2</b>	<b>103,1</b>	<b>106,0</b>	<b>102,7</b>
	<b>C2 107,0</b>	<b>.</b>	<b>103,3</b>	<b>104,2</b>	<b>101,4</b>
<b>v tom / of which:</b>					
Bratislavský kraj	A 1 893 873 632	8 508 379 603	6 506 465 713	89 355 674	221 825 091
Region of Bratislava	B 1 773 262 949	8 102 783 888	6 249 179 581	84 297 853	215 677 575
	C1 106,8	105,0	104,1	106,0	102,9
	C2 109,1	.	104,3	104,2	101,6
Trnavský kraj	A 200 568 584	1 952 554 801	1 163 044 018	10 806 904	68 483 296
Region of Trnava	B 187 197 621	1 565 098 960	1 195 126 651	10 190 942	67 103 738
	C1 107,1	124,8	97,3	106,0	102,1
	C2 109,4	.	97,5	104,3	100,8
Trenčiansky kraj	A 189 618 557	1 693 716 472	1 063 416 664	11 143 220	74 235 972
Region of Trenčín	B 187 895 530	1 620 344 556	1 026 015 481	10 459 258	72 564 773
	C1 100,9	104,5	103,6	106,5	102,3
	C2 103,1	.	103,9	104,7	101,0
Nitriansky kraj	A 196 367 974	2 053 759 197	1 226 037 719	9 168 257	57 382 506
Region of Nitra	B 198 553 947	1 973 536 547	1 233 707 344	8 811 273	56 555 507
	C1 98,9	104,1	99,4	104,1	101,5
	C2 101,0	.	99,6	102,3	100,2
Žilinský kraj	A 182 461 235	1 823 049 022	1 057 434 637	51 227 835	39 398 384
Region of Žilina	B 171 763 178	1 573 226 744	1 028 215 796	47 477 429	38 723 293
	C1 106,2	115,9	102,8	107,9	101,7
	C2 108,5	.	103,1	106,1	100,5
Banskobystrický kraj	A 190 853 646	794 299 438	1 084 482 236	25 179 007	82 948 312
Region of Banská Bystrica	B 185 958 966	763 538 609	1 022 538 769	22 977 107	80 201 539
	C1 102,6	104,0	106,1	109,6	103,4
	C2 104,8	.	106,3	107,7	102,1
Prešovský kraj	A 112 758 180	850 233 903	965 471 832	39 563 539	60 214 061
Region of Prešov	B 111 145 597	820 209 182	930 295 844	38 508 823	58 138 295
	C1 101,5	103,7	103,8	102,7	103,6
	C2 103,6	.	104,0	101,0	102,3
Košický kraj	A 219 975 607	1 677 223 624	767 108 904	19 433 507	38 481 135
Region of Košice	B 226 727 246	1 636 777 637	737 399 430	18 712 782	37 018 162
	C1 97,0	102,5	104,0	103,9	104,0
	C2 99,1	.	104,3	102,1	102,6

**G 4. Tržby za vlastné výkony a tovar podľa krajov v 3. štvrťroku 2014**  
**Turnover by regions for 3<sup>rd</sup> quarter 2014**



**2. Priemerný počet zamestnaných osôb podľa SK NACE Rev. 2**  
**Average number of employed persons by SK NACE Rev. 2**

**T 2-1. Priemerný počet zamestnaných osôb podľa SK NACE Rev. 2 - za 3. štvrťrok 2014**  
**Average number of employed persons by SK NACE Rev. 2 - for 3<sup>rd</sup> quarter 2014**

osoby / persons

SK NACE SK NACE		Júl July	August August	September September	3. štvrťrok 3 <sup>rd</sup> quarter	1. - 3. štvrťrok 1. - 3. quarter
<b>45 Veľkoobchod, maloobchod a oprava motorových vozidiel a motocyklov</b> <b>Wholesale, retail trade and repair of mot. vehicl. and motorcycles</b>	<b>A</b>				<b>24 025</b>	<b>24 130</b>
	<b>B</b>				<b>24 757</b>	<b>24 710</b>
	<b>C</b>	<b>96,9</b>	<b>97,1</b>	<b>97,1</b>	<b>97,0</b>	<b>97,7</b>
<b>z toho / of which:</b>						
451 Predaj motorových vozidiel Sale of motor vehicles	A				8 490	8 479
	B				9 476	9 530
	C	89,1	90,4	89,3	89,6	89,0
452 Oprava a údržba motorových vozidiel Repair of motor vehicles	A				11 500	11 596
	B				11 427	11 363
	C	101,1	100,0	100,8	100,6	102,1
453 Predaj dielov a príslušen. motor. voz. Sale of mot. vehicle parts	A				3 807	3 831
	B				3 684	3 652
	C	102,5	103,8	103,7	103,3	104,9
<b>46 Veľkoobchod okrem motorových vozidiel a motocyklov</b> <b>Wholesale trade except of motor vehicles and motorcycles</b>	<b>A</b>				<b>115 856</b>	<b>115 703</b>
	<b>B</b>				<b>107 502</b>	<b>107 500</b>
	<b>C</b>	<b>107,8</b>	<b>107,9</b>	<b>107,7</b>	<b>107,8</b>	<b>107,6</b>
<b>v tom / of which:</b>						
461 Sprostredkovanie veľkoobchodu WS on a fee, contract basis	A				36 082	35 934
	B				33 834	33 725
	C	106,6	106,1	107,3	106,6	106,5
462 VO s poľnohospodár. sur. a živ. zvierat. WS of agricult. raw material	A				1 956	1 893
	B				2 148	2 132
	C	91,4	93,4	88,3	91,0	88,8
463 VO s potravinami, nápojmi a tabakom WS of food, beverages and tobacco	A				10 353	10 369
	B				10 021	10 040
	C	103,6	104,3	102,1	103,3	103,3
464 VO s tovarom pre domácnosť WS of household goods	A				13 689	13 778
	B				12 810	12 776
	C	107,5	106,4	106,7	106,9	107,8
465 VO so zar. pre informatiku a komunik. IKT WS of informat. and communicat.equip.	A				2 991	3 066
	B				3 084	3 064
	C	97,3	97,4	96,3	97,0	100,1
466 VO s ostatnými strojmi, zariaden. a príslušen. WS of oth. machinery, equip. and suppl.	A				5 903	5 735
	B				4 689	4 666
	C	125,3	124,5	127,9	125,9	122,9
467 Ostatný špecializovaný veľkoobchod Other specialised wholesale	A				15 972	15 839
	B				16 167	16 123
	C	98,5	98,8	99,0	98,8	98,2
469 Nešpecializovaný veľkoobchod Non-specialised wholesale trade	A				28 910	29 089
	B				24 749	24 974
	C	116,7	117,8	115,9	116,8	116,5



**T 2-1. Priemerný počet zamestnaných osôb podľa SK NACE Rev. 2 - za 3. štvrťrok 2014**  
**Average number of employed persons by SK NACE Rev. 2 - for 3<sup>rd</sup> quarter 2014**

dokončenie tabuľky / end of table

SK NACE SK NACE		Júl July	August August	September September	3. štvrťrok 3 <sup>rd</sup> quarter	1. - 3. štvrťrok 1. - 3. quarter
<b>47</b>	<b>Maloobchod okrem motorových vozidiel a motocyklov</b>				<b>163 587</b>	<b>163 455</b>
	<b>Retail trade except of motor vehicles and motorcycles</b>				<b>164 152</b>	<b>164 027</b>
	<b>v tom / of which:</b>	<b>99,8</b>	<b>99,6</b>	<b>99,5</b>	<b>99,7</b>	<b>99,7</b>
471	MO v nešpecializovaných predajniach RS in non-specialised stores				84 513	83 917
					80 169	79 847
		105,5	105,7	105,0	105,4	105,1
472	MO s potrav., nápoj. a tabak. v špec. pred. RS of food, bever. and tobac. in spec. stores				6 130	6 189
					5 858	6 064
		104,5	104,3	105,1	104,6	102,1
473	MO s pohon. látkami v špecializ. predaj. RS of automotive fuel in special. stores				3 200	3 219
					3 149	3 186
		102,0	102,6	100,3	101,6	101,1
474	MO so zar. pre informatiku a komunik. IKT RS of informat. and communicat. equipment				3 409	3 406
					4 196	4 168
		80,0	79,7	84,0	81,3	81,7
475	MO s ost. tovar. pre domác. v špec. pred. RS of oth. household equip. in spec. stores				14 943	14 887
					15 798	15 890
		94,0	94,2	95,6	94,6	93,7
476	MO s tov. pre kultúru a rekreáciu RS of cultural and recreation goods				4 352	4 454
					4 585	4 610
		97,1	93,9	93,7	94,9	96,6
477	MO ostat. tovaru v špecializ. predajniach RS of other goods in specialised stores				31 006	31 509
					34 478	34 468
		90,5	89,7	89,6	89,9	91,4
478	Maloobchod v stánkoch a na trhoch Retail sale via stalls and markets				1 222	1 250
					1 297	1 324
		93,2	94,2	95,2	94,2	94,5
479	MO mimo predajní, stánkov a trhov RS not in stores, stalls or markets				14 812	14 624
					14 622	14 470
		101,5	101,3	101,1	101,3	101,1
<b>55</b>	<b>Ubytovanie</b>				<b>10 946</b>	<b>11 094</b>
	<b>Accommodation</b>				<b>10 818</b>	<b>10 700</b>
		<b>101,6</b>	<b>100,7</b>	<b>101,3</b>	<b>101,2</b>	<b>103,7</b>
<b>56</b>	<b>Činnosti reštaurácií a pohostinstiev</b>				<b>37 022</b>	<b>37 360</b>
	<b>Food and beverage service activities</b>				<b>34 360</b>	<b>34 443</b>
		<b>107,5</b>	<b>107,5</b>	<b>108,2</b>	<b>107,7</b>	<b>108,5</b>

T 2-2. Priemerný počet zamestnaných osôb podľa SK NACE Rev. 2 - štvrťročné časové rady  
*Average number of employed persons by SK NACE Rev. 2 - quarterly times series*

osoby / persons

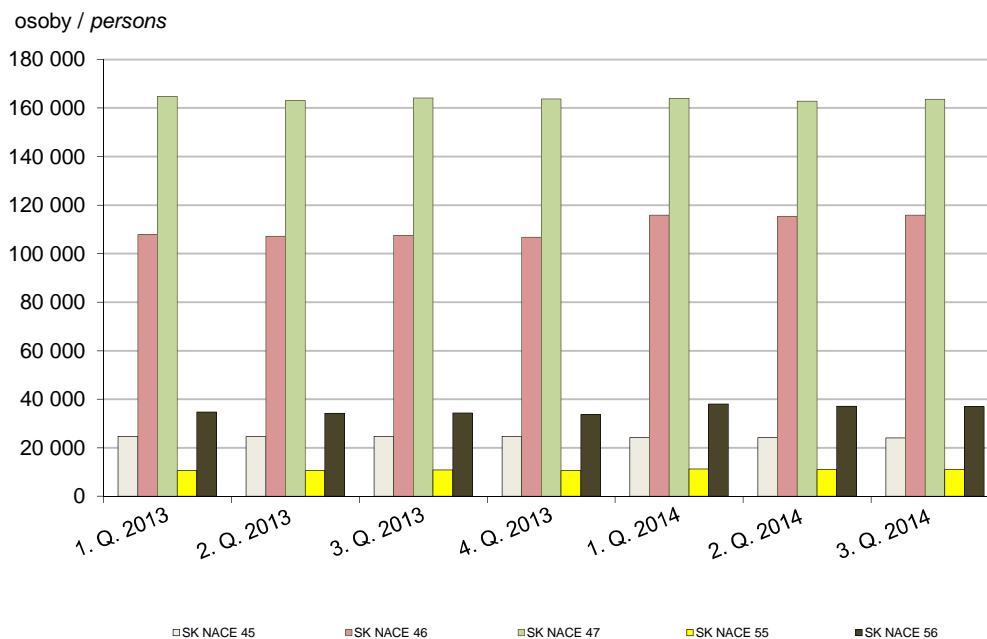
SK NACE / SK NACE	2010	2011	2012	2013	2014
<b>45 Veľkoobchod, maloobchod a oprava motorových vozidiel a motocyklov</b> <i>Wholesale, retail trade and repair of motor vehicles and motorcycles</i>					
1. štvrťrok / 1 <sup>st</sup> quarter	26 566	26 263	24 962	24 726	24 240
2. štvrťrok / 2 <sup>nd</sup> quarter	26 182	26 117	24 725	24 645	24 127
3. štvrťrok / 3 <sup>rd</sup> quarter	26 209	26 213	24 741	24 757	24 025
4. štvrťrok / 4 <sup>th</sup> quarter	26 189	26 178	24 562	24 665	
<b>46 Veľkoobchod okrem motorových vozidiel a motocyklov</b> <i>Wholesale trade except of motor vehicles and motorcycles</i>					
1. štvrťrok / 1 <sup>st</sup> quarter	110 694	108 734	108 352	107 858	115 916
2. štvrťrok / 2 <sup>nd</sup> quarter	108 532	108 160	107 534	107 139	115 341
3. štvrťrok / 3 <sup>rd</sup> quarter	108 797	108 677	107 822	107 502	115 856
4. štvrťrok / 4 <sup>th</sup> quarter	107 848	107 753	107 032	106 743	
<b>47 Maloobchod okrem motorových vozidiel a motocyklov</b> <i>Retail trade except of motor vehicles and motorcycles</i>					
1. štvrťrok / 1 <sup>st</sup> quarter	167 190	167 127	165 567	164 784	163 965
2. štvrťrok / 2 <sup>nd</sup> quarter	162 894	165 624	163 567	163 141	162 810
3. štvrťrok / 3 <sup>rd</sup> quarter	164 501	166 593	164 284	164 152	163 587
4. štvrťrok / 4 <sup>th</sup> quarter	165 375	165 786	163 318	163 760	
<b>55 Ubytovanie / Accommodation</b>					
1. štvrťrok / 1 <sup>st</sup> quarter	10 665	10 394	10 587	10 638	11 290
2. štvrťrok / 2 <sup>nd</sup> quarter	10 385	10 293	10 488	10 643	11 049
3. štvrťrok / 3 <sup>rd</sup> quarter	10 471	10 433	10 574	10 818	10 946
4. štvrťrok / 4 <sup>th</sup> quarter	10 378	10 366	10 434	10 660	
<b>56 Činnosti reštaurácií a pohostinstiev</b> <i>Food and beverage service activities</i>					
1. štvrťrok / 1 <sup>st</sup> quarter	34 568	34 049	34 343	34 707	38 001
2. štvrťrok / 2 <sup>nd</sup> quarter	33 352	33 550	33 813	34 261	37 058
3. štvrťrok / 3 <sup>rd</sup> quarter	33 506	33 572	33 857	34 360	37 022
4. štvrťrok / 4 <sup>th</sup> quarter	33 075	33 102	33 266	33 695	

T 2-2. Priemerný počet zamestnaných osôb podľa SK NACE Rev. 2 - štvrťročné časové rady  
*Average number of employed persons by SK NACE Rev. 2 - quarterly times series*

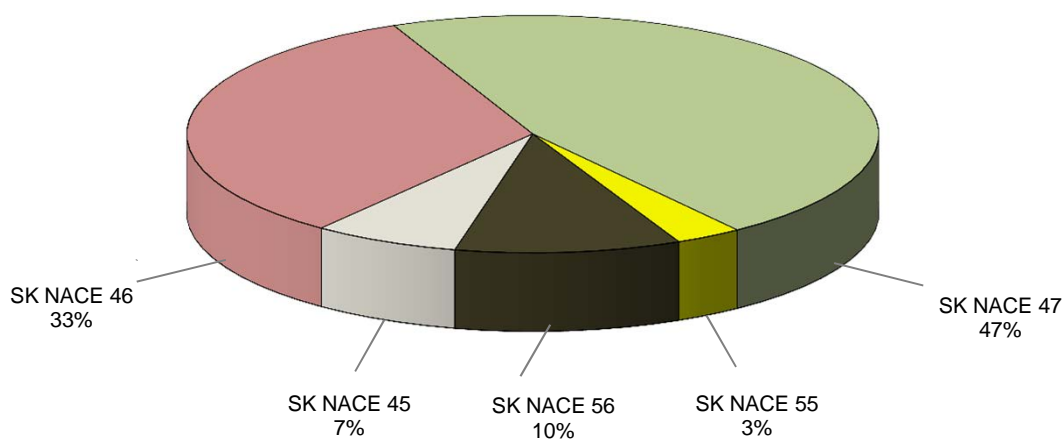
dokončenie tabuľky / *end of table*

SK NACE / SK NACE	2010	2011	2012	2013	2014
<b>Indexy / Indices</b>					
<b>45 Veľkoobchod, maloobchod a oprava motorových vozidiel a motocyklov</b> <i>Wholesale, retail trade and repair of motor vehicles and motorcycles</i>					
1. štvrťrok / 1 <sup>st</sup> quarter	90,8	98,9	95,0	99,1	98,0
2. štvrťrok / 2 <sup>nd</sup> quarter	92,8	99,8	94,7	99,7	97,9
3. štvrťrok / 3 <sup>rd</sup> quarter	94,0	100,0	94,4	100,1	97,0
4. štvrťrok / 4 <sup>th</sup> quarter	95,3	100,0	93,8	100,4	
<b>46 Veľkoobchod okrem motorových vozidiel a motocyklov</b> <i>Wholesale trade, except of motor vehicles and motorcycles</i>					
1. štvrťrok / 1 <sup>st</sup> quarter	79,8	98,2	99,6	99,5	107,5
2. štvrťrok / 2 <sup>nd</sup> quarter	85,4	99,7	99,4	99,6	107,7
3. štvrťrok / 3 <sup>rd</sup> quarter	95,2	99,9	99,2	99,7	107,8
4. štvrťrok / 4 <sup>th</sup> quarter	96,7	99,9	99,3	99,7	
<b>47 Maloobchod okrem motorových vozidiel a motocyklov</b> <i>Retail trade, except of motor vehicles and motorcycles</i>					
1. štvrťrok / 1 <sup>st</sup> quarter	97,2	100,0	99,1	99,5	99,5
2. štvrťrok / 2 <sup>nd</sup> quarter	96,9	101,7	98,8	99,7	99,8
3. štvrťrok / 3 <sup>rd</sup> quarter	97,9	101,3	98,6	99,9	99,7
4. štvrťrok / 4 <sup>th</sup> quarter	98,9	100,2	98,5	100,3	
<b>55 Ubytovanie / Accommodation</b>					
1. štvrťrok / 1 <sup>st</sup> quarter	90,8	97,5	101,9	100,5	106,1
2. štvrťrok / 2 <sup>nd</sup> quarter	91,7	99,1	101,9	101,5	103,8
3. štvrťrok / 3 <sup>rd</sup> quarter	95,3	99,6	101,3	102,3	101,2
4. štvrťrok / 4 <sup>th</sup> quarter	96,8	99,9	100,6	102,2	
<b>56 Činnosti reštaurácií a pohostinstiev</b> <i>Food and beverage service activities</i>					
1. štvrťrok / 1 <sup>st</sup> quarter	88,2	98,5	100,9	101,1	109,5
2. štvrťrok / 2 <sup>nd</sup> quarter	90,6	100,6	100,8	101,3	108,2
3. štvrťrok / 3 <sup>rd</sup> quarter	95,3	100,2	100,8	101,5	107,7
4. štvrťrok / 4 <sup>th</sup> quarter	96,0	100,1	100,5	101,3	

**G 5. Priemerný počet zamestnaných osôb podľa SK NACE Rev. 2**  
**Average number of employed persons by SK NACE Rev. 2**



**G 6. Štruktúra zamestnaných osôb podľa SK NACE Rev. 2**  
**v 3. štvrtroku 2014**  
**Structure of the employed persons for 3<sup>rd</sup> quarter 2014 by SK NACE**  
**Rev.2**



### 3. Priemerná nominálna mesačná mzda podľa SK NACE Rev. 2 Average nominal monthly wage by SK NACE Rev. 2

T 3-1. Priemerná nominálna mesačná mzda podľa SK NACE Rev. 2 - za 3. štvrťrok 2014  
Average nominal monthly wage by SK NACE Rev. 2 - for 3<sup>rd</sup> quarter 2014

Eur / EUR

SK NACE SK NACE		Júl July	August August	September September	3. štvrťrok 3 <sup>rd</sup> quarter	1. - 3. štvrťrok 1. - 3. quarter
<b>45 Veľkoobchod, maloobchod a oprava motorových vozidiel a motocyklov</b> <i>Wholesale, retail trade and repair of motor vehicles and motorcycles</i>	<b>A</b>				<b>820</b>	<b>817</b>
	<b>B</b>				<b>788</b>	<b>783</b>
	<b>C</b>	<b>104,6</b>	<b>103,4</b>	<b>104,5</b>	<b>104,1</b>	<b>104,3</b>
<b>z toho / of which:</b>						
451 Predaj motorových vozidiel <i>Sale of motor vehicles</i>	A				1 111	1 097
	B				991	984
	C	113,4	110,9	111,9	112,1	111,5
452 Oprava a údržba motorových vozidiel <i>Repair of motor vehicles</i>	A				554	561
	B				580	578
	C	96,4	94,5	95,7	95,5	97,1
453 Predaj dielov a príslušen. motor. voz. <i>Sale of mot. vehicle parts</i>	A				751	759
	B				704	697
	C	105,2	106,1	108,9	106,7	108,9
<b>46 Veľkoobchod okrem motorových vozidiel a motocyklov</b> <i>Wholesale trade except of motor vehicles and motorcycles</i>	<b>A</b>				<b>817</b>	<b>819</b>
	<b>B</b>				<b>771</b>	<b>764</b>
	<b>C</b>	<b>105,6</b>	<b>105,0</b>	<b>107,4</b>	<b>106,0</b>	<b>107,2</b>
<b>v tom / of which:</b>						
461 Sprostredkovanie veľkoobchodu <i>WS on a fee, contract basis</i>	A				494	486
	B				457	451
	C	107,7	105,5	110,4	108,1	107,8
462 VO s poľnohospodár. sur. a živ. zvierat. <i>WS of agricult. raw material</i>	A				878	906
	B				801	794
	C	103,8	110,6	115,1	109,6	114,1
463 VO s potravinami, nápojmi a tabakom <i>WS of food, beverages and tobacco</i>	A				861	855
	B				811	789
	C	103,7	105,5	109,6	106,2	108,4
464 VO s tovarom pre domácnosť <i>WS of household goods</i>	A				1 207	1 237
	B				1 159	1 157
	C	102,8	104,2	105,3	104,1	106,9
465 VO so zar. pre informatiku a komunik. IKT <i>WS of informat. and communicat.equip.</i>	A				1 405	1 404
	B				1 136	1 153
	C	126,4	121,1	123,0	123,7	121,8
466 VO s ostatnými strojmi, zariaden. a príslušen. <i>WS of oth. machinery, equip. and suppl.</i>	A				1 236	1 242
	B				1 075	1 070
	C	111,7	116,1	117,2	115,0	116,1
467 Ostatný špecializovaný veľkoobchod <i>Other specialised wholesale</i>	A				1 023	1 011
	B				978	963
	C	106,2	103,4	104,1	104,6	105,0
469 Nešpecializovaný veľkoobchod <i>Non-specialised wholesale trade</i>	A				729	736
	B				690	690
	C	106,1	104,3	107,0	105,7	106,7

**T 3-1. Priemerná nominálna mesačná mzda podľa SK NACE Rev. 2 - za 3. štvrťrok 2014**  
**Average nominal monthly wage by SK NACE Rev. 2 - for 3<sup>rd</sup> quarter 2014**

dokončenie tabuľky / end of table

SK NACE SK NACE		Júl July	August August	September September	3. štvrťrok 3 <sup>rd</sup> quarter	1. - 3. štvrťrok 1. - 3. quarter
<b>47 Maloobchod okrem motorových vozidiel a motocyklov</b> <b>Retail trade except of motor vehicles and motorcycles</b>	<b>A</b>				<b>582</b>	<b>579</b>
	<b>B</b>				<b>566</b>	<b>563</b>
	<b>C</b>	<b>103,7</b>	<b>102,5</b>	<b>102,3</b>	<b>102,8</b>	<b>102,8</b>
<b>v tom / of which :</b>						
471 MO v nešpecializovaných predajniach RS in non-specialised stores	A				557	553
	B				545	542
	C	103,1	101,1	102,2	102,2	102,0
472 MO s potrav., nápoj. a tabak. v špec. pred. RS of food, bever. and tobac. in spec. stores	A				416	412
	B				417	414
	C	100,2	98,6	101,0	99,8	99,5
473 MO s pohon. látkami v špecializ. predaj. RS of automotive fuel in special. stores	A				682	674
	B				660	649
	C	103,4	104,1	102,4	103,3	103,9
474 MO so zar. pre informatiku a komunik. IKT RS of informat. and communicat. equipment	A				624	639
	B				676	671
	C	95,1	99,4	83,3	92,3	95,2
475 MO s ost. tovar. pre domác. v špec. pred. RS of oth. household equip. in spec. stores	A				710	704
	B				684	681
	C	103,7	104,1	103,6	103,8	103,4
476 MO s tov. pre kultúru a rekreáciu RS of cultural and recreation goods	A				584	584
	B				615	610
	C	96,7	95,8	92,3	95,0	95,7
477 MO ostat. tovaru v špecializ. predajniach RS of other goods in specialised stores	A				649	645
	B				614	614
	C	106,3	105,9	104,7	105,7	105,0
478 Maloobchod v stánkoch a na trhoch Retail sale via stalls and markets	A				396	394
	B				390	394
	C	101,8	101,3	101,8	101,5	100,0
479 MO mimo predajní, stánkov a trhov RS not in stores, stalls or markets	A				497	500
	B				423	425
	C	118,7	116,4	118,0	117,5	117,6
<b>55 Ubytovanie</b> <b>Accommodation</b>	<b>A</b>				<b>598</b>	<b>596</b>
	<b>B</b>				<b>592</b>	<b>583</b>
	<b>C</b>	<b>101,5</b>	<b>99,7</b>	<b>102,0</b>	<b>101,0</b>	<b>102,2</b>
<b>56 Činnosti reštaurácií a pohostinstiev</b> <b>Food and beverage service activities</b>	<b>A</b>				<b>364</b>	<b>365</b>
	<b>B</b>				<b>369</b>	<b>369</b>
	<b>C</b>	<b>97,9</b>	<b>98,4</b>	<b>100,0</b>	<b>98,6</b>	<b>98,9</b>

T 3-1. Priemerná nominálna mesačná mzda podľa SK NACE Rev. 2 - štvrťročné časové rady  
*Average nominal monthly wage by SK NACE Rev.2 - quarterly times series*

Eur / EUR

SK NACE / SK NACE	2010	2011	2012	2013	2014
<b>45 Veľkoobchod, maloobchod a oprava motorových vozidiel a motocyklov</b> <i>Wholesale, retail trade and repair of motor vehicles and motorcycles</i>					
1. štvrťrok / 1 <sup>st</sup> quarter	695	716	735	768	807
2. štvrťrok / 2 <sup>nd</sup> quarter	712	718	749	793	824
3. štvrťrok / 3 <sup>rd</sup> quarter	708	708	741	788	820
4. štvrťrok / 4 <sup>th</sup> quarter	757	754	787	848	
<b>46 Veľkoobchod okrem motorových vozidiel a motocyklov</b> <i>Wholesale trade except of motor vehicles and motorcycles</i>					
1. štvrťrok / 1 <sup>st</sup> quarter	716	729	749	752	815
2. štvrťrok / 2 <sup>nd</sup> quarter	735	735	755	769	824
3. štvrťrok / 3 <sup>rd</sup> quarter	733	731	752	771	817
4. štvrťrok / 4 <sup>th</sup> quarter	788	785	814	836	
<b>47 Maloobchod okrem motorových vozidiel a motocyklov</b> <i>Retail trade except of motor vehicles and motorcycles</i>					
1. štvrťrok / 1 <sup>st</sup> quarter	529	539	553	560	572
2. štvrťrok / 2 <sup>nd</sup> quarter	541	544	555	564	583
3. štvrťrok / 3 <sup>rd</sup> quarter	548	553	560	566	582
4. štvrťrok / 4 <sup>th</sup> quarter	568	579	581	590	
<b>55 Ubytovanie / Accommodation</b>					
1. štvrťrok / 1 <sup>st</sup> quarter	540	547	559	574	582
2. štvrťrok / 2 <sup>nd</sup> quarter	549	551	566	583	607
3. štvrťrok / 3 <sup>rd</sup> quarter	553	554	576	592	598
4. štvrťrok / 4 <sup>th</sup> quarter	556	557	576	597	
<b>56 Činnosti reštaurácií a pohostinstiev</b> <i>Food and beverage service activities</i>					
1. štvrťrok / 1 <sup>st</sup> quarter	358	358	360	369	362
2. štvrťrok / 2 <sup>nd</sup> quarter	353	354	359	369	367
3. štvrťrok / 3 <sup>rd</sup> quarter	358	358	362	369	364
4. štvrťrok / 4 <sup>th</sup> quarter	360	360	363	366	

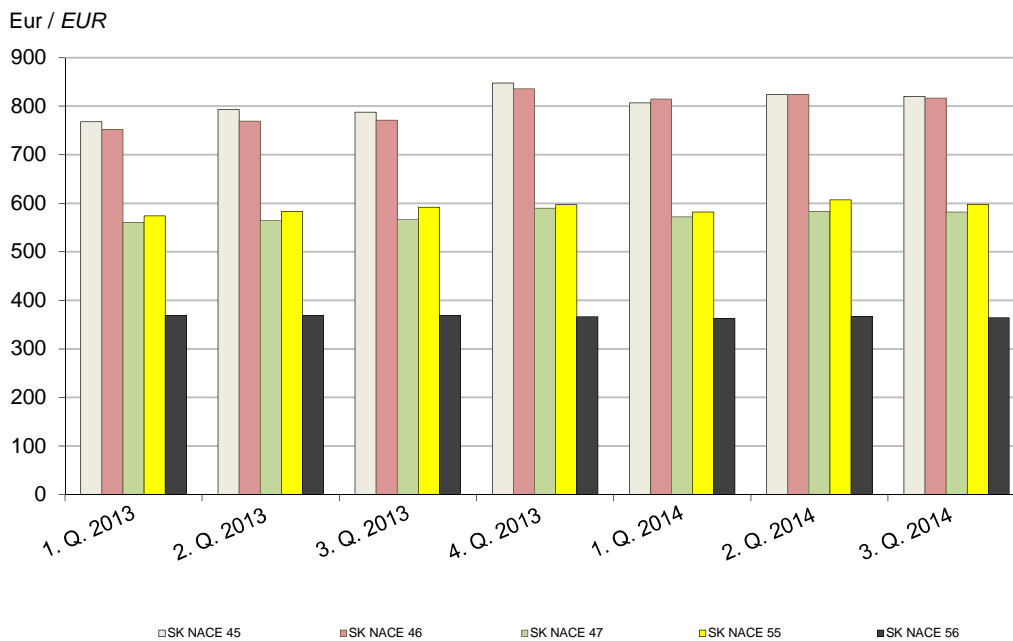
**T 3-1. Priemerná nominálna mesačná mzda podľa SK NACE Rev. 2 - štvrťročné časové rady**  
**Average nominal monthly wage by SK NACE Rev.2 - quarterly times series**

dokončenie tabuľky / end of table

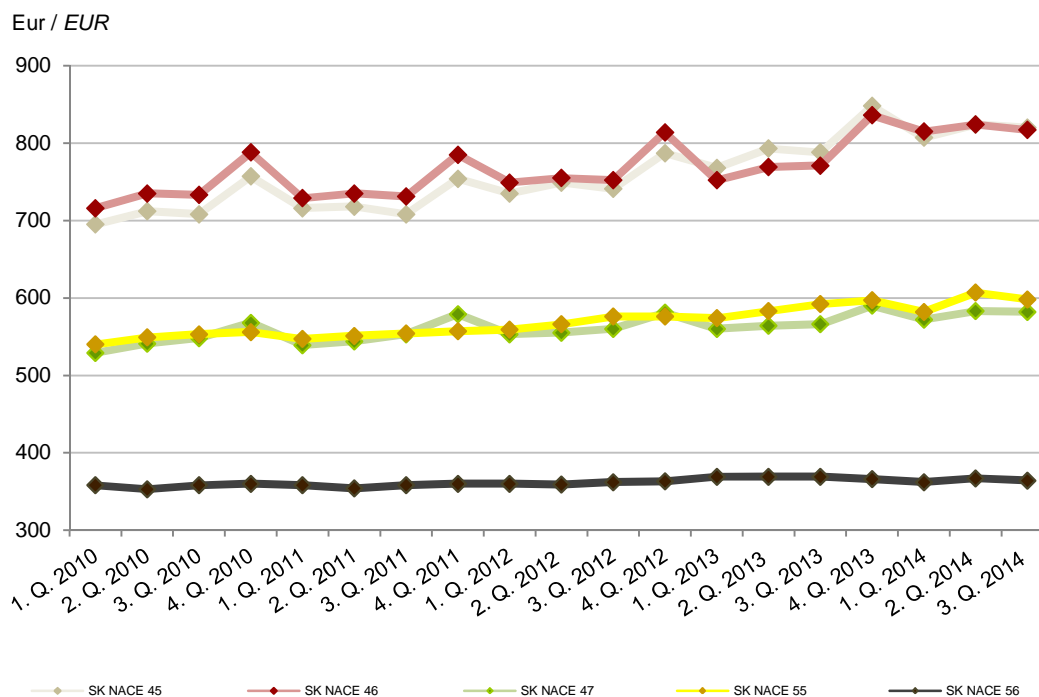
SK NACE / SK NACE	2010	2011	2012	2013	2014
<b>Indexy / Indices</b>					
<b>45 Veľkoobchod, maloobchod a oprava motorových vozidiel a motocyklov</b> <b>Wholesale, retail trade and repair of motor vehicles and motorcycles</b>					
1. štvrťrok / 1 <sup>st</sup> quarter	102,7	103,0	102,7	104,5	105,1
2. štvrťrok / 2 <sup>nd</sup> quarter	101,6	100,8	104,3	105,9	103,9
3. štvrťrok / 3 <sup>rd</sup> quarter	101,1	100,0	104,7	106,3	104,1
4. štvrťrok / 4 <sup>th</sup> quarter	102,3	99,6	104,4	107,8	
<b>46 Veľkoobchod okrem motorových vozidiel a motocyklov</b> <b>Wholesale trade, except of motor vehicles and motorcycles</b>					
1. štvrťrok / 1 <sup>st</sup> quarter	104,8	101,8	102,7	100,4	108,4
2. štvrťrok / 2 <sup>nd</sup> quarter	105,8	100,0	102,7	101,9	107,2
3. štvrťrok / 3 <sup>rd</sup> quarter	104,4	99,7	102,9	102,5	106,0
4. štvrťrok / 4 <sup>th</sup> quarter	104,0	99,6	103,7	102,7	
<b>47 Maloobchod okrem motorových vozidiel a motocyklov</b> <b>Retail trade, except of motor vehicles and motorcycles</b>					
1. štvrťrok / 1 <sup>st</sup> quarter	102,3	101,9	102,6	101,3	102,1
2. štvrťrok / 2 <sup>nd</sup> quarter	104,4	100,6	102,0	101,6	103,4
3. štvrťrok / 3 <sup>rd</sup> quarter	104,6	100,9	101,3	101,1	102,8
4. štvrťrok / 4 <sup>th</sup> quarter	103,1	101,9	100,3	101,5	
<b>55 Ubytovanie / Accommodation</b>					
1. štvrťrok / 1 <sup>st</sup> quarter	102,1	101,3	102,2	102,7	101,4
2. štvrťrok / 2 <sup>nd</sup> quarter	105,0	100,4	102,7	103,0	104,1
3. štvrťrok / 3 <sup>rd</sup> quarter	105,5	100,2	104,0	102,8	101,0
4. štvrťrok / 4 <sup>th</sup> quarter	104,5	100,2	103,4	103,6	
<b>56 Činnosti reštaurácií a pohostinstiev</b> <b>Food and beverage service activities</b>					
1. štvrťrok / 1 <sup>st</sup> quarter	105,0	100,0	100,6	102,5	98,1
2. štvrťrok / 2 <sup>nd</sup> quarter	104,1	100,3	101,4	102,8	99,5
3. štvrťrok / 3 <sup>rd</sup> quarter	105,3	100,0	101,1	101,9	98,6
4. štvrťrok / 4 <sup>th</sup> quarter	104,0	100,0	100,8	100,8	



**G 7. Priemerná nominálna mesačná mzda podľa SK NACE Rev. 2**  
**Average nominal monthly wage by SK NACE Rev. 2**



**G 8. Vývoj priemernej nominálnej mesačnej mzdy podľa SK NACE Rev. 2**  
**Development of the average nominal monthly wage by SK NACE Rev. 2**



## METODICKÉ VYSVETLIVKY

Údaje v publikácii charakterizujú vývoj tržieb a zamestnanosti v oblasti vnútorného obchodu a v ubytovacích a stravovacích službách v Slovenskej republike za jednotlivé mesiace sledovaného štvrťroka a za štvrťrok.

Do odvetvia **vnútorného obchodu** patria subjekty s prevažujúcou činnosťou:

- veľkoobchod, maloobchod a oprava motorových vozidiel a motocyklov
- veľkoobchod okrem motorových vozidiel a motocyklov
- maloobchod okrem motorových vozidiel a motocyklov.

**Veľkoobchod, maloobchod a oprava motorových vozidiel a motocyklov** zahŕňa činnosti: predaj motorových vozidiel, oprava a údržba motorových vozidiel, predaj dielov a príslušenstva motorových vozidiel, predaj, údržba a oprava motocyklov a ich dielov a príslušenstva.

**Veľkoobchod okrem motorových vozidiel a motocyklov** zahŕňa činnosti: sprostredkovanie veľkoobchodu, veľkoobchod s poľnohospodárskymi surovinami a živými zvieratami, veľkoobchod s potravinami, nápojmi a tabakom, veľkoobchod s tovarom pre domácnosť, veľkoobchod so zariadeniami pre informatiku a komunikácie - IKT, veľkoobchod s ostatnými strojmi, zariadeniami a príslušenstvom, ostatný špecializovaný veľkoobchod a nešpecializovaný veľkoobchod.

**Maloobchod okrem motorových vozidiel a motocyklov** zahŕňa činnosti: maloobchod v nešpecializovaných predajniach, maloobchod s potravinami, nápojmi a tabakom v špecializovaných predajniach, maloobchod s pohonnými látkami v špecializovaných predajniach, maloobchod so zariadeniami pre informatiku a komunikácie – IKT v špecializovaných predajniach, maloobchod s ostatným tovarom pre domácnosť v špecializovaných predajniach, maloobchod s tovarom pre kultúru a rekreáciu v špecializovaných predajniach, maloobchod ostatného tovaru v špecializovaných predajniach, maloobchod v stánkoch a na trhoch, maloobchod mimo predajní, stánkov a trhov.

Do odvetvia **ubytovacích a stravovacích služieb** patria subjekty s prevažujúcou činnosťou:

- ubytovanie
- činnosti reštaurácií a pohostinstiev.

**Ubytovanie** zahŕňa činnosti: hotelové a podobné ubytovanie, turistické a iné krátkodobé ubytovanie, autokempingy, táboriská a miesta pre karavány a ostatné ubytovanie.

**Činnosti reštaurácií a pohostinstiev** zahrňujú činnosti: reštauračné činnosti a mobilný predaj jedál, dodávka jedál a iné služby a služby pohostinstiev.

Pri podrobnejšom členení činností sa uplatňuje Štatistická klasifikácia ekonomickej činnosti SK NACE Rev. 2. Štatistická klasifikácia ekonomických činností SK NACE Rev. 2 je vydaná Vyhláškou Štatistického úradu Slovenskej republiky z 18. júna 2007 č. 306/2007 Z. z. Táto národná štatistická klasifikácia je vypracovaná na báze spoločnej štatistickej klasifikácie ekonomických činností v Európskom spoločenstve NACE Revision 2, ktorú pre krajiny Európskeho Spoločenstva stanovuje Nariadenie Európskeho Parlamentu a Rady (ES) č. 1893/2006 z 20. decembra 2006. Toto Nariadenie je záväzné v celom rozsahu vo všetkých členských štátoch a uplatňuje sa od 1. januára 2008.

Údaje sú výsledkom mesačných spracovaní štatistických výkazov. Zisťujú sa vyčerpávajúco za podniky zapísané v obchodnom registri a príspevkové organizácie s počtom zamestnancov 20 a viac a subjekty s počtom zamestnancov od 0 do 19 s ročnými tržbami za vlastné výkony a tovar od 5 miliónov EUR a viac. Za podniky zapísané v obchodnom registri

a príspevkové organizácie s počtom zamestnancov od 0 do 19 s ročnými tržbami za vlastné výkony a tovar do 5 miliónov EUR sa vykonáva výberové zisťovanie. Údaje za živnostníkov sa v mesiaci odhadujú.

Publikácia obsahuje údaje za ukazovatele:

**Tržby za vlastné výkony a tovar** zahrňujú tržby z predaja vlastných výrobkov, služieb a tržby za tovar, ktoré podnik realizuje za všetky svoje činnosti. Údaje sú agregované podľa hlavnej ekonomickej činnosti podniku a sú bez dane z pridanej hodnoty.

**Priemerný evidenčný počet zamestnancov vo fyzických osobách** zahŕňa stálych i dočasných zamestnancov, ktorí sú v pracovnom, resp. služobnom pomere k organizácii bez ohľadu na to, či sú skutočne prítomní v práci alebo nie, napr. pre chorobu, dovolenku na zotavenie a pod. a tiež zamestnanci, ktorí nepracovali, napr. v dôsledku prestojov, štrajku, výluky. Patria sem tiež zamestnanci s kratším pracovným časom, a to i vtedy, keď ich pracovný čas nie je rozvrhnutý na všetky pracovné dni a zamestnanci, ktorí v organizácii vykonávajú prácu len príležitostne na výzvu a podľa potrieb organizácie. Nepatria sem osoby na materskej dovolenke, uční a študenti na prevádzkovej praxi, súkromní podnikatelia a ich spoločníci, osoby s ktorými bola uzavretá dohoda o práci vykonanej mimo pracovného pomeru.

**Priemerný počet zamestnaných osôb** zahŕňa priemerný evidenčný počet zamestnancov a samostatne zárobkovo činných osôb – SZČO (napr. podnikatelia, živnostníci, samostatne hospodáriaci roľníci, osoby so slobodným povoláním).

**Priemerná nominálna mesačná mzda** zahŕňa čiastku mzdových nákladov vyplácanú vlastným zamestnancom ako odmenu za prácu alebo jej náhradu na základe právneho vzťahu k zamestnávateľovi (pracovného, služobného alebo členského pomeru). Je to hrubá mzda, neznížená o zákonné alebo so zamestnancom dohodnuté zrážky. Údaje sú bez podnikateľských príjmov.

Súhrnnú informáciu o vývoji obchodu v Slovenskej republike za príslušné mesiace sledovaného štvrťroka vyjadrujú tabuľky v triedení podľa SK NACE Rev. 2 a krajov v bežných a stálych cenách za jednotlivé mesiace sledovaného štvrťroka a za štvrťrok. V úvodných tabuľkách (str. 3, 4, 6, 7) sú uvedené časové rady tržieb za vlastné výkony a tovar za roky 2010 až 2014 v bežných cenách a indexy k rovnakému obdobiu predchádzajúceho roka v bežných cenách a v stálych cenách priemer roku 2010.

Zoznam značiek a skratiek:

SK NACE	- štatistická klasifikácia ekonomických činností
MO	- maloobchod
VO	- veľkoobchod
A	- bežný rok
B	- minulý rok
C	- indexy rovnaké obdobie minulého roka = 100
C1	- indexy rovnaké obdobie minulého roka = 100 (v bežných cenách)
C2	- indexy rovnaké obdobie minulého roka = 100 (v stálych cenách k priemeru roka 2010)

## METHODOLOGICAL NOTES

Data presented in the publication characterise development of receipts and employment in branch of domestic trade of the Slovak Republic for individual months of the reference quarter and for a quarter.

The branch of **internal trade** includes subjects with the following prevailing activity:

- wholesale, retail trade and repair of motor vehicles and motorcycles
- wholesale trade except of motor vehicles and motorcycles
- retail trade except of motor vehicles and motorcycles.

**Wholesale, retail trade and repair of motor vehicles and motorcycles** includes activities: sale of motor vehicles, maintenance and repair of motor vehicles, sale of motor vehicle parts and accessories, sale, maintenance and repair of motorcycles and related parts and accessories.

**Wholesale trade except of motor vehicles and motorcycles** includes activities: wholesale on fee or contract basis, wholesale of agricultural raw materials and live animals, wholesale of food, beverages and tobacco, wholesale of household goods, wholesale of information and communication equipment, wholesale of other machinery, equipment and supplies, other specialised wholesale and non-specialised wholesale.

**Retail trade except of motor vehicles and motorcycles** includes activities: retail sale in non-specialised stores, retail sale of food, beverages and tobacco in specialised stores, retail sale of automotive fuel in specialised stores, retail sale of information and communication equipment in specialised stores, retail sale of other household equipment in specialised stores, retail sale of cultural and recreation goods in specialised stores, retail sale of other goods in specialised stores, retail sale via stalls and markets and retail sale not in stores, stalls or markets.

The branch of **accommodation and food service activities** includes subjects with the following prevailing activity:

- accommodation
- food and beverage service activities.

**Accommodation** includes activities: hotels and similar accommodation, tourist and other short-stay accommodation, camping grounds, recreational vehicle parks and trailer parks and other accommodation.

**Food and beverage service activities** include activities: restaurants and mobile food service, event catering and other food service activities and beverage serving activities.

Detailed classification of above mentioned activities is used by the Statistical Classification of Economic Activities SK NACE Rev. 2. Statistical classification of economic activities SK NACE Rev. 2 is issued by the Notice of the Statistical Office of the Slovak Republic from the 18 June 2007 No. 306/2007 Coll on. This national statistical classification is prepared on the base of common statistical classification of economic activities in the European Community NACE Revision 2 that is laid down by the European Parliament and the Council (EC) Regulation No. 1893/2006 from the 20 December 2006 for the countries of the European Community. This Regulation is binding in full wording in all Member States and is in force since the 1 January 2008.

Data are the result of monthly processing of statistical reports. They are observed exhaustively on enterprises registered in the business register and contributory organization with a number of employees of 20 and above and subjects with a number of employees 0-19

with annual turnover of 5 Mill. EUR and more. The sample survey is conducted in enterprises registered in the business register and contributory organization with a number of employees of up to 19 with annual turnover to 5 Mill. EUR. Data on tradesmen are estimated monthly.

Publication contains the data for the following indicators:

**Turnover** includes all receipts from self-manufactured goods and services and receipts for goods, which are conducted by an enterprise for all its activities. Data are aggregated in accordance with main economic activity of enterprises and are without value added tax.

**Average registered number of employees in natural persons** includes permanent and temporary employees who have a contract of employment or service with the employing organisation regardless they were really at work or not, e.g. due to illness, recovery holidays etc. and also the employees who were not working e.g. due to work stoppage, strikes or disputes as well as part-time employees who had their working time not divided into each working day and the employees carried out the work only occasionally on call or by needs of organisation. Excluded are persons on maternity leave, apprentices and students in practice, private entrepreneurs and their associates, persons with the agreement on work performed outside an employment relationship.

**Average number of employed persons** includes average registered number of employees and self-employed persons (e.g. entrepreneurs, farmers, persons with freelance professions).

**Average nominal monthly wage** includes an amount of wage expenditures, paid to own employees as a compensation for work or its recompensation on the basis of legal relationships (work, service or membership relation) to the employer. It is a gross wage, including legal or with employee agreed deductions. Data are without entrepreneur incomes.

Summary information about trade development in the Slovak Republic for the appropriate months of the reference quarter is presented in tables classified by SK NACE Rev. 2 and by regions at current and constant prices by individual months of the reference quarter and for a quarter. Time series of turnover for the years 2010 - 2014 at current prices and retail sale index at constant prices to the same period of previous year and index at constant prices of average 2010 are presented in introduction tables (p. 3, 4, 6, 7).

Explanation to symbols and abbreviations:

SK NACE	- Statistical classification of economic activities
RS	- retail trade services
WS	- wholesale trade
A	- current year
B	- last year
C	- indices corresponding period of previous year=100
C1	- indices corresponding period of previous year=100 (at current prices)
C2	- indices corresponding period of previous year=100 (at constant prices of average 2010)