

Štatistický úrad Slovenskej republiky

**Vnútorný obchod,
ubytovacie a stravovacie
služby v SR za 4. štvrtrok**

*Domestic Trade,
Accommodation and Food Service Activities
in the SR in 4th quarter*

2013

Štatistický úrad Slovenskej republiky

Číslo: 830-0046/2014

Kód : 060114
Okruh : Trhové služby
Dátum : Marec 2014

Vnútorný obchod, ubytovacie a stravovacie služby v SR za 4. štvrťrok

*Domestic Trade,
Accommodation and Food Service Activities
in the SR in 4th quarter*

Sekcia podnikových štatistík
Generálna riaditeľka sekcie: Libuša Kolesárová
Odbor štatistiky stavebníctva, obchodu a služieb
Kontaktná osoba: Dagmar Blahová, tel.: 02/ 50236313

2013

ZVEREJŇOVANIE VYBRANÝCH ÚDAJOV ŠTATISTICKÉHO ÚRADU SR

Kalendár prvého zverejnenia vybraných údajov Štatistického úradu SR je možné nájsť na domácej internetovej stránke na adrese: <http://www.statistics.sk>. Všetky upresnenia termínov za kategóriu spotrebiteľské ceny sú tiež zverejnené na uvedenej internetovej stránke niekoľko dní vopred.

RELEASE OF SELECTED DATA OF THE STATISTICAL OFFICE OF THE SR

It is possible to find an calendar of the first release of selected data of the Statistical Office of the SR on the Internet home page on the following address: <http://www.statistics.sk>. All amendments of deadlines for the category of consumer prices are also published on the given Internet page couple of days in advance.

Štatistický úrad Slovenskej republiky

Informačný servis

Miletičova 3

824 67 Bratislava

Fax.: 55561 361

Tel.: 50236 335

www.statistics.sk / Produkty / Publikácie

Rozmnožovanie obsahu tejto publikácie, ako aj jednotlivých častí, v pôvodnej alebo upravenej podobe pre komerčné účely, je možné len s písomným súhlasom Štatistického úradu SR. Údaje, ktoré sú obsahom tejto publikácie je možné použiť len s uvedením zdroja.

Copying contents of this publication either whole or single parts, both in original and adjusted form for commercial purposes is possible only unless the Statistical Office of the Slovak Republic gives written permission. Data of this publication can be used only with identification of the source.

OBSAH / CONTENTS

	Strana / Page
1. Tržby za vlastné výkony a tovar podľa SK NACE Rev. 2 za 4. štvrťrok 2013 <i>Turnover by SK NACE Rev. 2 for 4th quarter 2013</i>	1
2. Priemerný počet zamestnaných osôb podľa SK NACE Rev. 2 za 4. štvrťrok 2013 <i>Average number of employed persons by SK NACE Rev. 2 for 4th quarter 2013</i>	12
3. Priemerná nominálna mesačná mzda podľa SK NACE Rev. 2 za 4. štvrťrok 2013 <i>Average nominal monthly wage by SK NACE Rev. 2 for 4th quarter 2013</i>	17
Metodické vysvetlivky <i>Methodological notes</i>	22

1. Tržby za vlastné výkony a tovar podľa SK NACE Rev. 2
Turnover by SK NACE Rev. 2

T 1-1. Tržby za vlastné výkony a tovar podľa SK NACE Rev. 2 - za 4. štvrťrok 2013
 Turnover by SK NACE Rev. 2 - for 4th quarter 2013

Eur / EUR

SK NACE		Október	November	December	4. štvrťrok	Rok
SK NACE		October	November	December	4 th quarter	Year
45	Veľkoobchod, maloobchod a oprava motorových vozidiel a motocyklov				1 223 497 682	4 266 002 716
	Wholesale, retail trade and repair of motor vehicles and motorcycles				1 066 897 927	3 961 605 483
	z toho / of which:				115,9	109,0
451	Predaj motorových vozidiel				918 163 698	3 177 201 710
	Sale of motor vehicles				804 269 889	2 987 497 996
		115,9	114,7	119,9	116,8	109,3
452	Oprava a údržba motorových vozidiel				147 067 574	519 598 917
	Maintenance and repair of motor vehicles				132 622 220	498 227 704
		106,5	107,0	115,2	109,5	103,0
453	Predaj dielov a príslušenstva motor. voz.				155 600 752	554 793 817
	Sale of mot. vehicle parts and accessories				127 298 396	463 014 057
		122,3	125,5	119,9	122,8	119,5
46	Veľkoobchod okrem motorových vozidiel a motocyklov				6 443 569 918	24 499 086 041
	Wholesale trade, except of motor vehicles and motorcycles				6 171 733 877	23 926 766 036
	v tom / of which:				104,4	102,4
461	Sprostredkovanie veľkoobchodu				900 903 522	3 569 154 644
	WS on a fee, contract basis				885 609 425	3 527 045 368
		100,9	101,5	102,8	101,7	101,2
462	VO s poľnohospodár. sur. a živ. zvierat.				284 253 815	1 124 088 797
	WS of agricult. raw material				285 256 201	1 059 880 626
		99,6	96,7	103,4	99,6	106,1
463	VO s potravinami, nápojmi a tabakom				946 823 570	3 468 082 259
	WS of food, beverages and tobacco				848 114 704	3 267 460 835
		112,8	112,9	109,2	111,6	106,1
464	VO s tovarom pre domácnosť				1 160 884 236	4 346 749 137
	WS of household goods				1 104 870 038	4 194 485 256
		104,1	103,2	108,0	105,1	103,6
465	VO so zar. pre informatiku a komunik. IKT				442 753 928	1 407 687 551
	WS of informat. and communicat. equip.				420 496 815	1 414 778 760
		99,2	100,8	113,3	105,3	99,5
466	VO s ostatnými strojmi, zariadeniami a príslušenstvom				264 579 391	1 019 806 537
	WS of oth. machinery, equip. and suppl.				257 982 099	1 001 392 748
		101,4	101,4	104,9	102,6	101,8
467	Ostatný špecializovaný veľkoobchod				1 650 987 013	6 567 314 111
	Other specialised wholesale				1 601 021 889	6 508 295 281
		101,4	102,1	106,4	103,1	100,9
469	Nešpecializovaný veľkoobchod				792 384 443	2 996 203 005
	Non-specialised wholesale trade				768 382 706	2 953 427 162
		102,8	102,4	104,1	103,1	101,4

T 1-1. Tržby za vlastné výkony a tovar podľa SK NACE Rev. 2 - za 4. štvrťrok 2013
 Turnover by SK NACE Rev. 2 - for 4th quarter 2013

dokončenie tabuľky / end of table

SK NACE SK NACE		Október October	November November	December December	4. štvrťrok 4 th quarter	Rok Year
47 Maloobchod okrem motorových vozidiel a motocyklov	A				4 841 193 679	18 263 672 575
Retail trade, except of motor vehicles and motorcycles	B				4 803 934 808	17 926 881 085
v tom / of which :	C2	99,2	101,3	100,7	100,4	100,1
471 MO v nešpecializovaných predajniach	A				2 167 497 636	8 262 342 922
RS in non-specialised stores	B				2 095 452 784	7 958 953 762
	C2	102,8	103,6	102,9	103,1	102,0
472 MO s potrav., nápoj. a tabak. v špec. pred.	A				134 986 027	488 237 718
RS of food, bever. and tobac. in spec. stores	B				134 235 211	477 002 464
	C2	99,2	98,9	99,9	99,3	99,3
473 MO s pohon. látkami v špecializ. predaj.	A				515 713 688	2 003 947 598
RS of automotive fuel in special. stores	B				506 954 883	1 987 868 846
	C2	103,6	108,5	105,2	105,7	102,9
474 MO so zar. pre informatiku a komunik. IKT	A				135 105 597	429 923 880
RS of informat. and communicat. equip.	B				138 160 587	440 164 481
	C2	100,0	103,0	104,7	102,8	99,6
475 MO s ost. tovar. pre domác. v špec. pred.	A				511 272 718	1 771 401 898
RS of oth. household equip. in spec. stores	B				500 960 518	1 754 352 347
	C2	100,4	106,7	100,5	102,4	101,1
476 MO s tov. pre kultúru a rekreáciu	A				103 703 475	338 688 016
RS of cultural and recreation goods	B				102 975 081	338 605 214
	C2	100,1	100,3	99,1	99,7	98,3
477 MO ostat. tovaru v špecializ. predajniach	A				838 337 088	3 299 348 870
RS of other goods in specialised stores	B				891 974 262	3 329 513 445
	C2	90,5	93,9	95,7	93,4	97,4
478 Maloobchod v stánkoch a na trhoch	A				14 388 394	45 174 674
Retail sale via stalls and markets	B				14 206 084	44 536 034
	C2	99,1	101,2	102,2	100,9	99,7
479 MO mimo predajní, stánkov a trhov	A				420 189 056	1 624 606 999
RS not in stores, stalls or markets	B				419 015 398	1 595 884 492
	C2	99,5	100,1	100,2	99,9	100,0
55 Ubytovanie	A				83 138 215	324 573 682
Accommodation	B				79 976 384	314 098 090
	C2	101,9	104,8	100,5	102,4	101,0
56 Činnosti reštaurácií a pohostinstiev	A				220 295 552	846 278 434
Food and beverage service activities	B				215 314 420	820 094 603
	C2	100,4	101,1	100,4	100,6	100,8

T 1-2. Tržby za vlastné výkony a tovar podľa SK NACE Rev. 2 - mesačné časové rady
 Turnover by SK NACE Rev. 2 - monthly times series

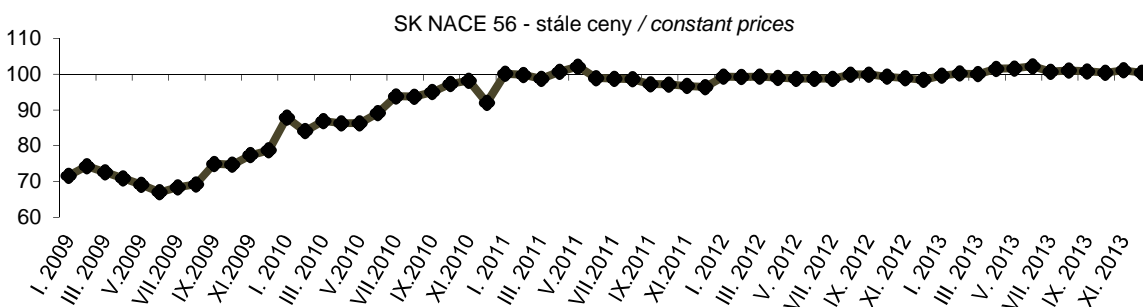
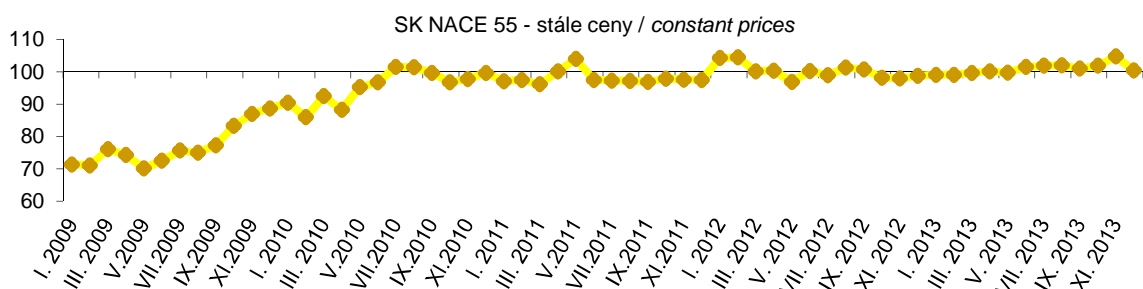
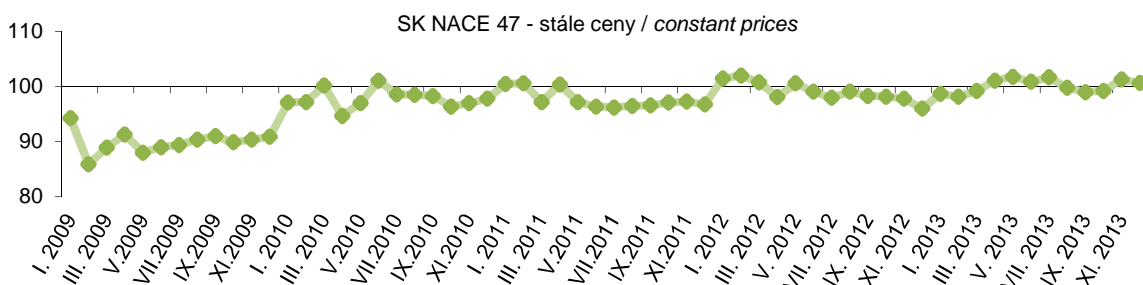
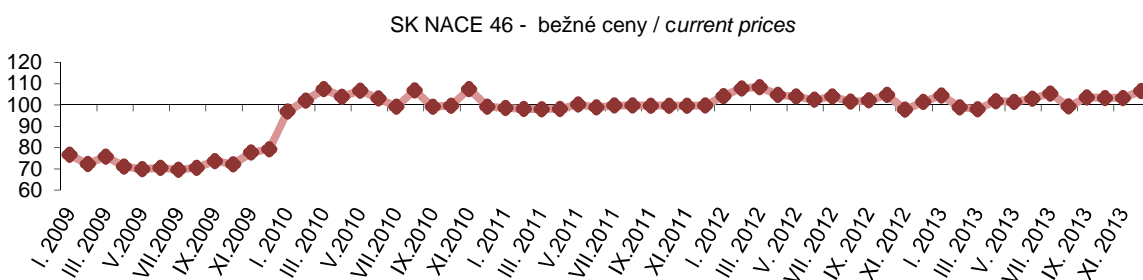
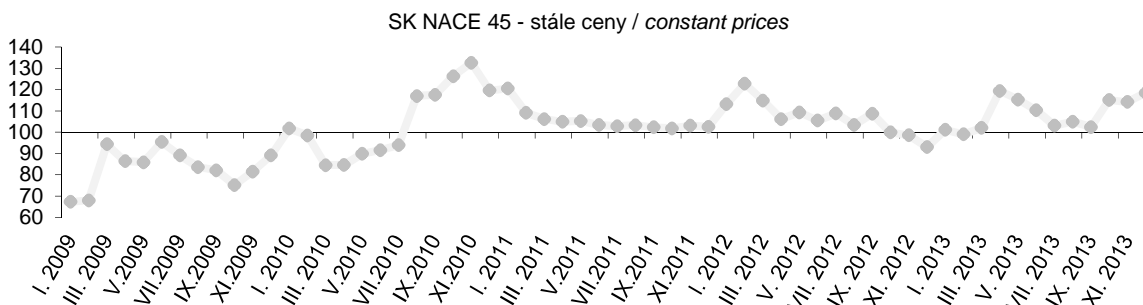
SK NACE / SK NACE	2009	2010	2011	2012	2013
Indexy rovnaké obdobie minulého roka = 100 Indices same period of last year = 100					
bežné ceny / current prices					
46 Veľkoobchod okrem motorových vozidiel a motocyklov Wholesale trade, except of motor vehicles and motorcycles					
Január / January	76,6	96,9	98,6	104,2	104,5
Február / February	72,2	102,1	98,1	107,8	98,9
Marec / March	75,8	107,4	98,0	108,3	98,0
Apríl / April	71,1	103,9	98,2	104,7	101,8
Máj / May	69,8	106,7	100,2	104,0	101,4
Jún / June	70,5	103,1	98,9	102,5	103,0
Júl / July	69,6	99,2	99,8	104,0	105,4
August / August	70,5	106,9	99,8	101,6	99,3
September / September	73,7	99,2	99,7	102,2	103,5
Október / October	72,2	99,7	99,7	104,7	103,3
November / November	77,7	107,5	99,6	97,8	103,3
December / December	79,3	99,2	99,8	101,4	106,6
stále ceny k priemeru roka 2010 constant prices of the average of year 2010					
45 Veľkoobchod, maloobchod a oprava motorových vozidiel a motocyklov Wholesale, retail trade and repair of motor vehicles and motorcycles					
Január / January	67,3	101,7	120,5	113,2	101,1
Február / February	68,0	98,5	109,1	122,8	99,0
Marec / March	94,4	84,5	106,2	114,9	102,0
Apríl / April	86,4	84,6	104,9	106,2	119,4
Máj / May	85,9	89,9	105,3	109,3	115,3
Jún / June	95,4	91,6	103,4	105,5	110,3
Júl / July	89,1	93,9	102,8	108,8	103,1
August / August	83,6	117,0	103,3	103,4	105,0
September / September	82,1	117,5	102,3	108,7	102,4
Október / October	75,2	126,3	101,8	99,9	115,1
November / November	81,5	132,6	103,1	98,6	114,2
December / December	89,1	119,6	102,5	93,0	118,5
47 Maloobchod okrem motorových vozidiel a motocyklov Retail trade, except of motor vehicles and motorcycles					
Január / January	94,3	97,1	100,5	101,5	98,7
Február / February	85,9	97,2	100,6	102,0	98,2
Marec / March	88,9	100,2	97,2	100,8	99,2
Apríl / April	91,3	94,7	100,4	98,1	101,1
Máj / May	88,0	97,0	97,2	100,6	101,8
Jún / June	89,0	101,1	96,4	99,1	100,9
Júl / July	89,4	98,6	96,2	98,0	101,7
August / August	90,4	98,5	96,5	99,1	99,8
September / September	91,0	98,3	96,6	98,3	99,0
Október / October	89,9	96,4	97,1	98,2	99,2
November / November	90,4	97,0	97,3	97,8	101,3
December / December	90,9	97,8	96,8	96,0	100,7

T 1-2. Tržby za vlastné výkony a tovar podľa SK NACE Rev. 2 - mesačné časové rady
 Turnover by SK NACE Rev. 2 - monthly times series

dokončenie tabuľky / end of table

SK NACE / SK NACE	2009	2010	2011	2012	2013
55 Ubytovanie / Accommodation					
Január / January	71,4	90,5	97,1	104,3	99,1
Február / February	71,1	86,0	97,5	104,5	99,1
Marec / March	76,1	92,5	96,2	100,2	99,7
Apríl / April	74,3	88,3	100,2	100,4	100,2
Máj / May	70,2	95,3	104,0	96,9	99,8
Jún / June	72,5	96,8	97,5	100,3	101,5
Júl / July	75,7	101,5	97,3	99,0	101,9
August / August	75,0	101,4	97,2	101,3	102,0
September / September	77,3	99,7	96,9	100,8	101,1
Október / October	83,3	96,8	97,9	98,2	101,9
November / November	87,0	97,8	97,6	98,0	104,8
December / December	88,7	99,7	97,5	98,8	100,5
56 Činnosti reštaurácií a pohostinstiev Food and beverage service activities					
Január / January	71,6	87,9	100,1	99,3	99,6
Február / February	74,3	84,1	99,8	99,2	100,2
Marec / March	72,6	86,9	98,7	99,3	100,0
Apríl / April	70,9	86,3	100,7	99,0	101,5
Máj / May	69,1	86,3	102,1	98,7	101,6
Jún / June	67,0	89,1	98,9	98,7	102,2
Júl / July	68,4	93,8	98,7	98,7	100,7
August / August	69,2	93,7	98,6	99,9	101,0
September / September	74,9	95,0	97,2	99,9	100,8
Október / October	74,7	97,3	97,1	99,3	100,4
November / November	77,4	98,2	96,7	98,9	101,1
December / December	78,7	92,0	96,4	98,4	100,4

G 1. Indexy tržieb podľa SK NACE Rev. 2 k rovnakému obdobiu minulého roka
Indices of turnover by SK NACE Rev. 2 to the same period of last year



T 1-3. Tržby za vlastné výkony a tovar podľa SK NACE Rev. 2 - štvrťročné časové rady
Turnover by SK NACE Rev. 2 - quarterly times series

Eur / EUR

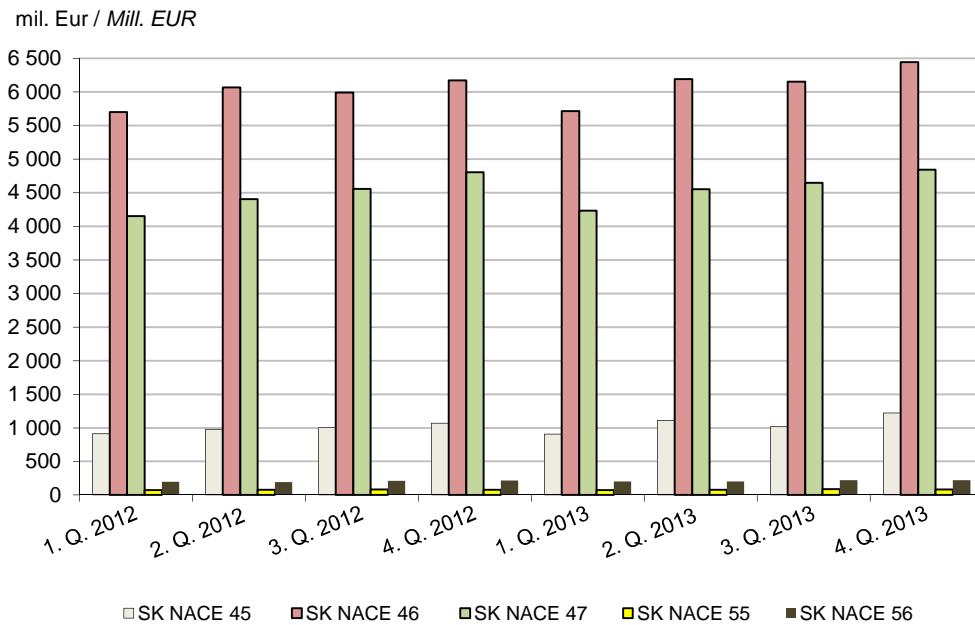
SK NACE / SK NACE	2009	2010	2011	2012	2013
Absolútne hodnoty v bežných cenách Absolute value at current prices					
45 Veľkoobchod, maloobchod a oprava motorových vozidiel a motocyklov Wholesale, retail trade and repair of motor vehicles and motorcycles					
1. štvrťrok / 1 st quarter	881 863 076	775 470 440	799 052 695	912 672 833	909 282 285
2. štvrťrok / 2 nd quarter	1 142 154 713	939 743 174	932 332 291	981 489 134	1 114 360 565
3. štvrťrok / 3 rd quarter	957 949 536	948 808 566	942 872 666	1 000 545 589	1 018 862 184
4. štvrťrok / 4 th quarter	962 314 521	1 105 718 246	1 106 896 944	1 066 897 927	1 223 497 682
46 Veľkoobchod okrem motorových vozidiel a motocyklov Wholesale trade, except of motor vehicles and motorcycles					
1. štvrťrok / 1 st quarter	5 311 965 962	5 432 624 003	5 334 643 435	5 700 665 236	5 714 745 589
2. štvrťrok / 2 nd quarter	5 645 397 252	5 900 851 122	5 846 683 846	6 064 793 537	6 189 715 652
3. štvrťrok / 3 rd quarter	5 756 974 313	5 852 831 523	5 838 428 622	5 989 573 386	6 151 054 882
4. štvrťrok / 4 th quarter	5 989 134 529	6 113 998 029	6 096 503 243	6 171 733 877	6 443 569 918
47 Maloobchod okrem motorových vozidiel a motocyklov Retail trade, except of motor vehicles and motorcycles					
1. štvrťrok / 1 st quarter	3 960 060 689	3 874 863 628	3 986 845 341	4 162 795 264	4 230 071 306
2. štvrťrok / 2 nd quarter	4 283 215 515	4 228 169 789	4 315 449 255	4 403 565 870	4 548 897 025
3. štvrťrok / 3 rd quarter	4 450 066 708	4 471 484 258	4 472 218 606	4 556 585 143	4 643 510 565
4. štvrťrok / 4 th quarter	4 747 867 868	4 719 556 507	4 752 718 979	4 803 934 808	4 841 193 679
55 Ubytovanie / Accommodation					
1. štvrťrok / 1 st quarter	77 547 365	69 685 611	69 460 830	73 191 187	74 635 150
2. štvrťrok / 2 nd quarter	78 222 649	73 032 664	75 885 232	76 863 957	79 314 429
3. štvrťrok / 3 rd quarter	80 619 654	81 415 395	81 544 083	84 066 562	87 485 888
4. štvrťrok / 4 th quarter	78 741 258	78 621 158	78 660 351	79 976 384	83 138 215
56 Činnosti reštaurácií a pohostinstiev Food and beverage service activities					
1. štvrťrok / 1 st quarter	216 311 399	189 878 676	192 501 975	197 785 641	203 184 658
2. štvrťrok / 2 nd quarter	209 586 935	185 038 447	189 985 974	194 419 878	203 276 324
3. štvrťrok / 3 rd quarter	214 788 737	204 818 241	206 035 269	212 574 664	219 521 900
4. štvrťrok / 4 th quarter	216 798 197	210 221 486	210 866 283	215 314 420	220 295 552

T 1-3. Tržby za vlastné výkony a tovar podľa SK NACE Rev. 2 - štvrťročné časové rady
 Turnover by SK NACE Rev. 2 - quarterly times series

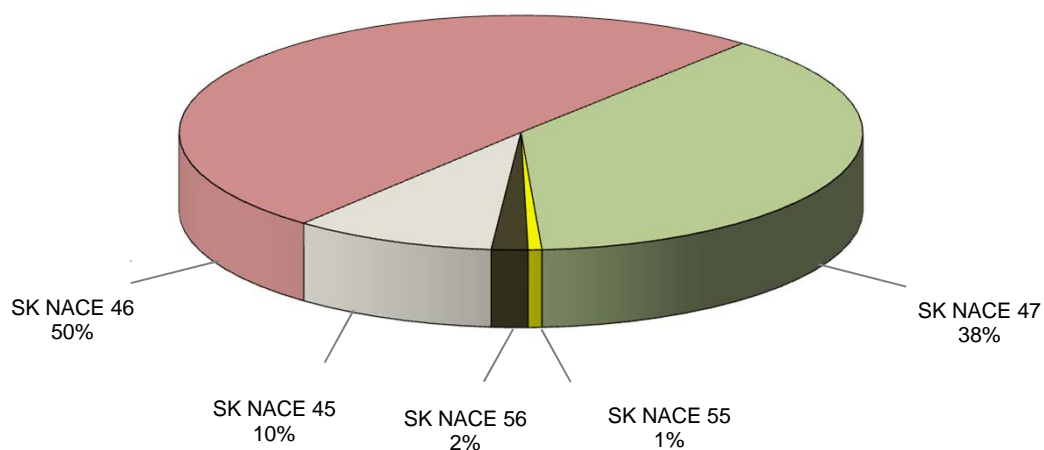
dokončenie tabuľky / end of table

SK NACE / SK NACE	2009	2010	2011	2012	2013
Indexy rovnaké obdobia minulého roka = 100 <i>Indices same period of last year = 100</i>					
bežné ceny / <i>current prices</i>					
46 Veľkoobchod okrem motorových vozidiel a motocyklov <i>Wholesale trade, except of motor vehicles and motorcycles</i>					
1. štvrťrok / <i>1st quarter</i>	74,9	102,3	98,2	106,9	100,2
2. štvrťrok / <i>2nd quarter</i>	70,5	104,5	99,1	103,7	102,1
3. štvrťrok / <i>3rd quarter</i>	71,3	101,7	99,8	102,6	102,7
4. štvrťrok / <i>4th quarter</i>	76,3	102,1	99,7	101,2	104,4
stále ceny k priemeru roka 2010 <i>constant prices of the average of year 2010</i>					
45 Veľkoobchod, maloobchod a oprava motorových vozidiel a motocyklov <i>Wholesale, retail trade and repair of motor vehicles and motorcycles</i>					
1. štvrťrok / <i>1st quarter</i>	76,8	93,5	111,4	116,9	100,7
2. štvrťrok / <i>2nd quarter</i>	89,2	88,7	104,5	106,9	114,8
3. štvrťrok / <i>3rd quarter</i>	85,1	108,3	102,8	107,0	103,5
4. štvrťrok / <i>4th quarter</i>	81,8	125,9	102,5	97,1	115,9
47 Maloobchod okrem motorových vozidiel a motocyklov <i>Retail trade, except of motor vehicles and motorcycles</i>					
1. štvrťrok / <i>1st quarter</i>	89,6	98,2	99,4	101,4	98,7
2. štvrťrok / <i>2nd quarter</i>	89,4	97,6	97,9	99,3	101,3
3. štvrťrok / <i>3rd quarter</i>	90,3	98,5	96,5	98,5	100,2
4. štvrťrok / <i>4th quarter</i>	90,4	97,1	97,0	97,3	100,4
55 Ubytovanie / Accommodation					
1. štvrťrok / <i>1st quarter</i>	72,8	89,6	96,9	102,9	99,3
2. štvrťrok / <i>2nd quarter</i>	72,3	93,5	100,5	99,1	100,5
3. štvrťrok / <i>3rd quarter</i>	76,0	100,9	97,1	100,4	101,7
4. štvrťrok / <i>4th quarter</i>	86,2	98,1	97,6	98,3	102,4
56 Činnosti reštaurácií a pohostinstiev <i>Food and beverage service activities</i>					
1. štvrťrok / <i>1st quarter</i>	72,8	86,3	99,6	99,3	99,9
2. štvrťrok / <i>2nd quarter</i>	69,0	87,2	100,6	98,8	101,8
3. štvrťrok / <i>3rd quarter</i>	70,7	94,1	98,2	99,5	100,8
4. štvrťrok / <i>4th quarter</i>	76,9	95,8	96,7	98,9	100,6

G 2. Tržby za vlastné výkony a tovar podľa SK NACE Rev. 2
Turnover by SK NACE Rev. 2



G 3. Štruktúra tržieb za vlastné výkony a tovar podľa SK NACE Rev. 2
v 4. štvrtroku 2013
Structure of the turnover for 4th quarter 2013 by SK NACE Rev. 2



T 1-4. Tržby za vlastné výkony a tovar podľa krajov a SK NACE Rev. 2
Turnover by regions and SK NACE Rev. 2

Eur / EUR

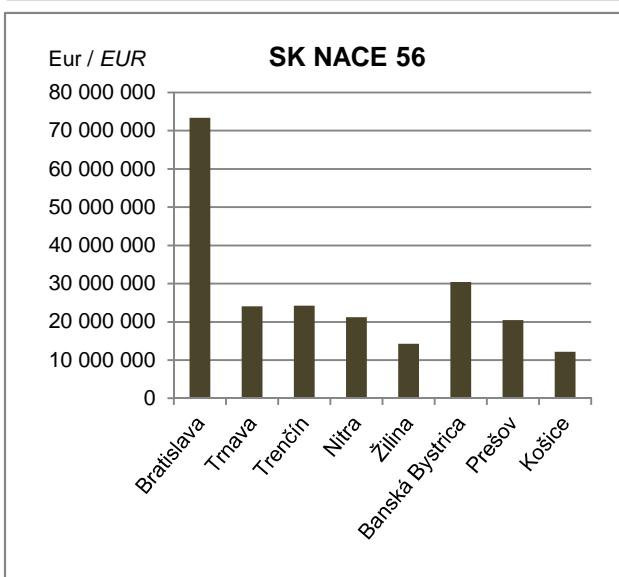
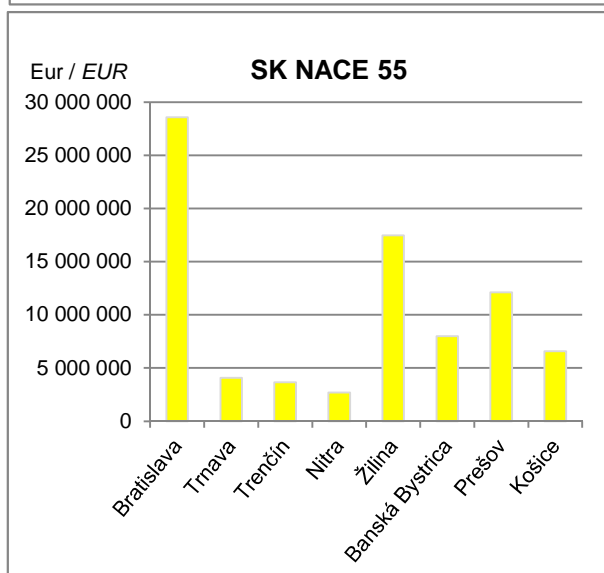
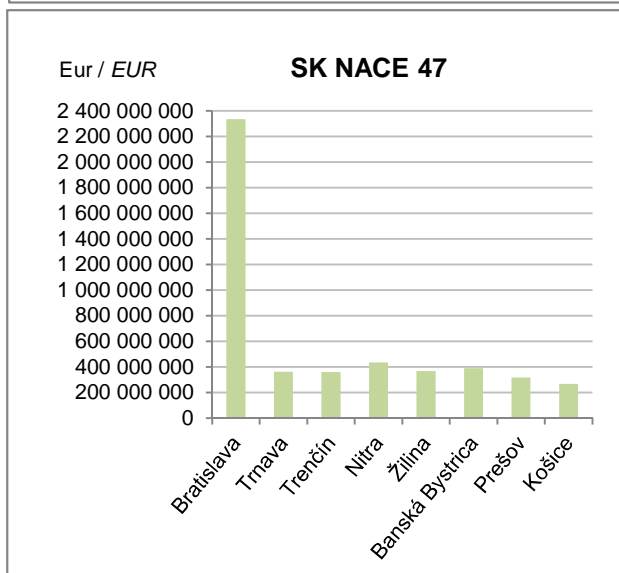
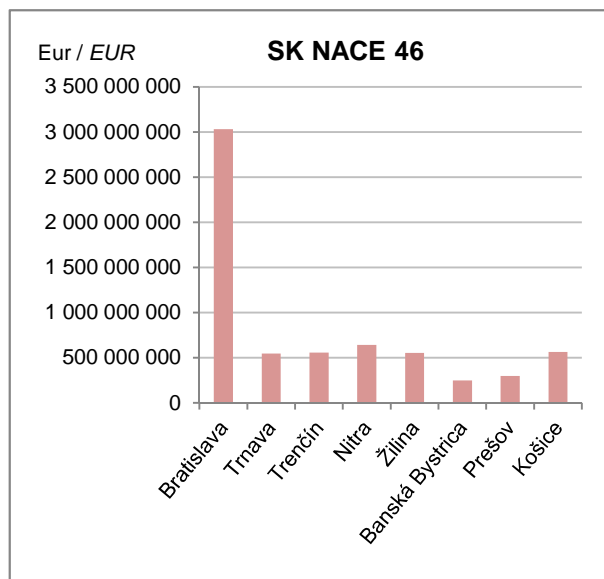
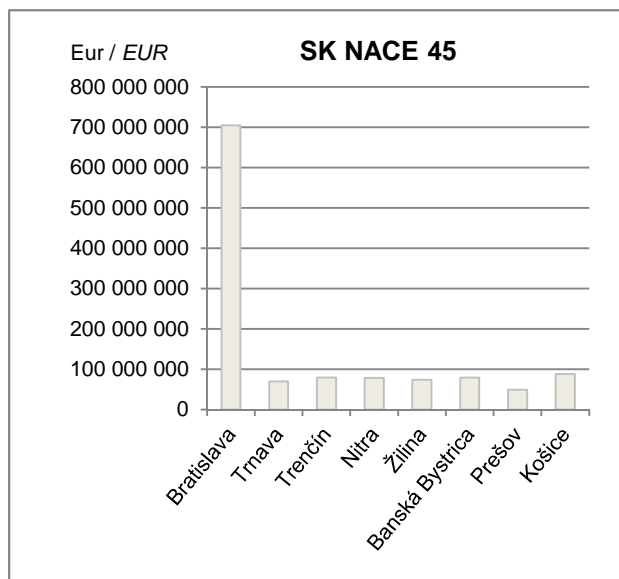
Kraj / Region		SK NACE / SK NACE				
		45	46	47	55	56
		Veľkoobchod, maloobchod a oprava motorových vozidiel a motocyklov <i>Wholesale, retail trade and repair of motor vehicles and motorcycles</i>	Veľkoobchod okrem motorových vozidiel a motocyklov <i>Wholesale trade, except of motor vehicles and motorcycles</i>	Maloobchod okrem motorových vozidiel a motocyklov <i>Retail trade, except of motor vehicles and motorcycles</i>	Ubytovanie <i>Accommodation</i>	Činnosti reštaurácií a pohostinstiev <i>Food and beverage service activities</i>
4. štvrtrok 2013 / 4th quarter 2013	A	1 223 497 682	6 443 569 918	4 841 193 679	83 138 215	220 295 552
SR SPOLU / SR - IN TOTAL	B	1 066 897 927	6 171 733 877	4 803 934 808	79 976 384	215 314 420
	C1	114,7	104,4	100,8	104,0	102,3
	C2	115,9	.	100,4	102,4	100,6
v tom / of which :						
Bratislavský kraj	A	705 273 037	3 032 222 708	2 335 757 128	28 564 813	73 338 594
Region of Bratislava	B	615 665 178	2 837 195 364	2 264 521 115	25 915 173	71 925 968
	C1	114,6	106,9	103,1	110,2	102,0
	C2	115,8	.	102,8	108,5	100,3
Trnavský kraj	A	69 877 956	545 524 030	362 970 906	4 082 145	24 042 352
Region of Trnava	B	61 436 210	491 453 944	410 743 027	4 017 607	23 660 564
	C1	113,7	111,0	88,4	101,6	101,6
	C2	114,9	.	88,1	100,1	100,0
Trenčiansky kraj	A	79 296 796	556 284 217	360 410 898	3 657 371	24 272 171
Region of Trenčín	B	54 849 392	555 544 716	352 746 564	3 453 039	23 605 703
	C1	144,6	100,1	102,2	105,9	102,8
	C2	146,1	.	101,8	104,3	101,1
Nitriansky kraj	A	78 333 851	642 074 505	436 361 172	2 680 971	21 247 930
Region of Nitra	B	72 875 155	635 353 864	436 575 819	2 891 719	20 524 755
	C1	107,5	101,1	100,0	92,7	103,5
	C2	108,6	.	99,6	91,3	101,8
Žilinský kraj	A	73 891 771	554 935 875	367 247 562	17 477 583	14 274 359
Region of Žilina	B	67 773 067	547 040 964	365 799 300	17 008 241	13 943 807
	C1	109,0	101,4	100,4	102,8	102,4
	C2	110,2	.	100,0	101,2	100,7
Banskobystrický kraj	A	79 621 500	250 617 646	391 020 377	8 006 002	30 434 979
Region of Banská Bystrica	B	71 040 607	251 179 644	388 045 362	7 857 899	29 897 370
	C1	112,1	99,8	100,8	101,9	101,8
	C2	113,3	.	100,4	100,3	100,1
Prešovský kraj	A	49 008 319	297 488 303	319 070 716	12 100 911	20 491 329
Region of Prešov	B	43 269 619	297 795 536	316 425 100	12 302 119	19 757 674
	C1	113,3	99,9	100,8	98,4	103,7
	C2	114,5	.	100,5	96,9	102,0
Košický kraj	A	88 194 452	564 422 634	268 354 920	6 568 419	12 193 838
Region of Košice	B	79 988 699	556 169 845	269 078 521	6 530 587	11 998 579
	C1	110,3	101,5	99,7	100,6	101,6
	C2	111,4	.	99,4	99,0	100,0

T 1-4. Tržby za vlastné výkony a tovar podľa krajov a SK NACE Rev. 2
Turnover by regions and SK NACE Rev. 2

dokončenie tabuľky / end of table

Kraj / Region		SK NACE / SK NACE				
		45	46	47	55	56
		Veľkoobchod, maloobchod a oprava motorových vozidiel a motocyklov <i>Wholesale, retail trade and repair of motor vehicles and motorcycles</i>	Veľkoobchod okrem motorových vozidiel a motocyklov <i>Wholesale trade, except of motor vehicles and motorcycles</i>	Maloobchod okrem motorových vozidiel a motocyklov <i>Retail trade, except of motor vehicles and motorcycles</i>	Ubytovanie <i>Accommodation</i>	Činnosti reštaurácií a pohostinstiev <i>Food and beverage service activities</i>
Rok 2013 / Year 2013	A	4 266 002 716	24 499 086 041	18 263 672 575	324 573 682	846 278 434
SR SPOLU / SR - IN TOTAL	B	3 961 605 483	23 926 766 036	17 926 881 085	314 098 090	820 094 603
	C1	107,7	102,4	101,9	103,3	103,2
	C2	109,0	.	100,1	101,0	100,8
v tom / of which :						
Bratislavský kraj <i>Region of Bratislava</i>	A	2 478 535 986	11 135 006 596	8 584 936 709	112 862 666	289 016 169
	B	2 312 180 324	10 782 417 828	8 353 753 227	107 427 039	280 710 514
	C1	107,2	103,3	102,8	105,1	103,0
	C2	108,5	.	101,0	102,7	100,5
Trnavský kraj <i>Region of Trnava</i>	A	257 075 577	2 110 622 990	1 558 097 557	14 273 087	91 146 090
	B	242 775 654	2 014 935 754	1 571 785 819	13 872 208	88 858 395
	C1	105,9	104,7	99,1	102,9	102,6
	C2	107,2	.	97,4	100,6	100,2
Trenčiansky kraj <i>Region of Trenčín</i>	A	267 192 326	2 176 628 773	1 386 426 379	14 116 629	96 836 944
	B	206 815 933	2 165 919 816	1 386 092 421	13 474 715	93 334 710
	C1	129,2	100,5	100,0	104,8	103,8
	C2	130,8	.	98,3	102,4	101,3
Nitriansky kraj <i>Region of Nitra</i>	A	276 887 798	2 615 611 052	1 670 068 516	11 492 244	77 803 437
	B	260 745 642	2 600 635 723	1 641 079 834	11 424 401	75 146 003
	C1	106,2	100,6	101,8	100,6	103,5
	C2	107,5	.	100,0	98,3	101,1
Žilinský kraj <i>Region of Žilina</i>	A	245 654 949	2 128 162 619	1 395 463 358	64 955 012	52 997 652
	B	231 774 757	2 091 096 410	1 368 115 577	62 842 342	51 089 865
	C1	106,0	101,8	102,0	103,4	103,7
	C2	107,3	.	100,2	101,0	101,3
Banskobystrický kraj <i>Region of Banská Bystrica</i>	A	265 580 466	1 014 156 255	1 413 559 146	30 983 109	110 636 518
	B	255 117 803	997 907 869	1 383 994 156	30 486 144	107 589 205
	C1	104,1	101,6	102,1	101,6	102,8
	C2	105,4	.	100,4	99,3	100,4
Prešovský kraj <i>Region of Prešov</i>	A	160 153 916	1 117 697 485	1 249 366 560	50 609 734	78 629 624
	B	149 359 406	1 120 089 693	1 225 321 145	49 840 758	75 427 194
	C1	107,2	99,8	102,0	101,5	104,2
	C2	108,5	.	100,2	99,3	101,8
Košícký kraj <i>Region of Košice</i>	A	314 921 698	2 201 200 271	1 005 754 350	25 281 201	49 212 000
	B	302 835 964	2 153 762 943	996 738 906	24 730 483	47 938 717
	C1	104,0	102,2	100,9	102,2	102,7
	C2	105,3	.	99,1	99,9	100,2

G 4. Tržby za vlastné výkony a tovar podľa krajov v 4. štvrťroku 2013
Turnover by regions for 4th quarter 2013



2. Priemerný počet zamestnaných osôb podľa SK NACE Rev. 2
Average number of employed persons by SK NACE Rev. 2

T 2-1. Priemerný počet zamestnaných osôb podľa SK NACE Rev. 2 - za 4. štvrťrok 2013
 Average number of employed persons by SK NACE Rev. 2 - for 4th quarter 2013

osoby / persons

SK NACE SK NACE		Október October	November November	December December	4. štvrťrok 4 th quarter	Rok Year
45 Veľkoobchod, maloobchod a oprava motorových vozidiel a motocyklov Wholesale, retail trade and repair of mot. vehicl. and motorcycles	A				24 665	24 698
	B				24 562	24 748
	C	100,1	100,5	100,6	100,4	99,8
z toho / of which:						
451 Predaj motorových vozidiel Sale of motor vehicles	A				9 492	9 520
	B				9 725	9 844
	C	97,0	97,9	97,9	97,6	96,7
452 Oprava a údržba motorových vozidiel Repair of motor vehicles	A				11 344	11 358
	B				11 170	11 230
	C	101,4	101,5	101,8	101,6	101,1
453 Predaj dielov a príslušen. motor. voz. Sale of mot. vehicle parts	A				3 658	3 653
	B				3 485	3 502
	C	105,0	105,1	104,7	105,0	104,3
46 Veľkoobchod okrem motorových vozidiel a motocyklov Wholesale trade, except of motor vehicles and motorcycles	A				106 743	107 310
	B				107 031	107 685
	C	99,6	99,7	99,8	99,7	99,7
v tom / of which:						
461 Sprostredkovanie veľkoobchodu WS on a fee, contract basis	A				33 242	33 605
	B				33 582	33 814
	C	98,8	99,0	99,1	99,0	99,4
462 VO s poľnohospodár. sur. a živ. zvierat. WS of agricult. raw material	A				2 120	2 129
	B				2 121	2 147
	C	99,9	100,0	99,9	99,9	99,1
463 VO s potravinami, nápojmi a tabakom WS of food, beverages and tobacco	A				9 993	10 028
	B				10 088	10 208
	C	98,8	99,2	99,2	99,1	98,2
464 VO s tovarom pre domácnosť WS of household goods	A				12 856	12 796
	B				12 619	12 571
	C	101,9	102,0	101,8	101,9	101,8
465 VO so zar. pre informatiku a komunik. IKT WS of informat. and communicat.equip.	A				3 080	3 068
	B				3 087	3 087
	C	100,1	99,9	99,3	99,8	99,4
466 VO s ostatnými strojmi, zariaden. a príslušen. WS of oth. machinery, equip. and suppl.	A				4 685	4 671
	B				4 536	4 562
	C	103,4	103,5	103,0	103,3	102,4
467 Ostatný špecializovaný veľkoobchod Other specialised wholesale	A				16 097	16 116
	B				16 507	16 471
	C	97,7	97,6	97,3	97,5	97,8
469 Nešpecializovaný veľkoobchod Non-specialised wholesale trade	A				24 671	24 898
	B				24 492	24 825
	C	100,6	100,5	101,1	100,7	100,3

T 2-1. Priemerný počet zamestnaných osôb podľa SK NACE Rev. 2 - za 4. štvrťrok 2013
Average number of employed persons by SK NACE Rev. 2 - for 4th quarter 2013

dokončenie tabuľky / end of table

SK NACE SK NACE		Október October	November November	December December	4. štvrťrok 4 th quarter	Rok Year
47 Maloobchod okrem motorových vozidiel a motocyklov	A				163 760	163 958
Retail trade, except of motor vehicles and motorcycles	B				163 317	164 185
	C	100,1	100,3	100,4	100,3	99,9
v tom / of which :						
471 MO v nešpecializovaných predajniach	A				80 101	79 910
RS in non-specialised stores	B				78 586	78 743
	C	101,7	101,9	102,2	101,9	101,5
472 MO s potrav., nápoj. a tabak. v špec. pred.	A				5 740	5 983
RS of food, bever. and tobac. in spec. stores	B				5 815	6 035
	C	99,0	98,8	98,3	98,7	99,1
473 MO s pohon. látkami v špecializ. predaj.	A				3 131	3 172
RS of automotive fuel in special. stores	B				3 091	3 148
	C	101,3	101,1	101,5	101,3	100,8
474 MO so zar. pre informatiku a komunik. IKT	A				4 189	4 173
RS of informat. and communicat. equipment	B				4 227	4 261
	C	99,4	100,0	97,9	99,1	97,9
475 MO s ost. tovar. pre domác. v špec. pred.	A				15 735	15 851
RS of oth. household equip. in spec. stores	B				16 076	16 215
	C	97,8	97,7	98,1	97,9	97,8
476 MO s tov. pre kultúru a rekreáciu	A				4 586	4 604
RS of cultural and recreation goods	B				4 874	4 894
	C	93,9	93,9	94,5	94,1	94,1
477 MO ostat. tovaru v špecializ. predajniach	A				34 420	34 456
RS of other goods in specialised stores	B				34 936	35 089
	C	98,4	98,6	98,6	98,5	98,2
478 Maloobchod v stánkoch a na trhoch	A				1 291	1 315
Retail sale via stalls and markets	B				1 266	1 317
	C	100,9	102,8	102,3	102,0	99,9
479 MO mimo predajní, stánkov a trhov	A				14 568	14 494
RS not in stores, stalls or markets	B				14 447	14 483
	C	100,7	100,8	101,0	100,8	100,1
55 Ubytovanie	A				10 660	10 690
Accommodation	B				10 434	10 521
	C	102,2	102,2	102,0	102,2	101,6
56 Činnosti reštaurácií a pohostinstiev	A				33 695	34 256
Food and beverage service activities	B				33 266	33 820
	C	101,5	101,4	101,0	101,3	101,3

T 2-2. Priemerný počet zamestnaných osôb podľa SK NACE Rev. 2 - štvrťročné časové rady
Average number of employed persons by SK NACE Rev. 2 - quarterly times series

osoby / persons

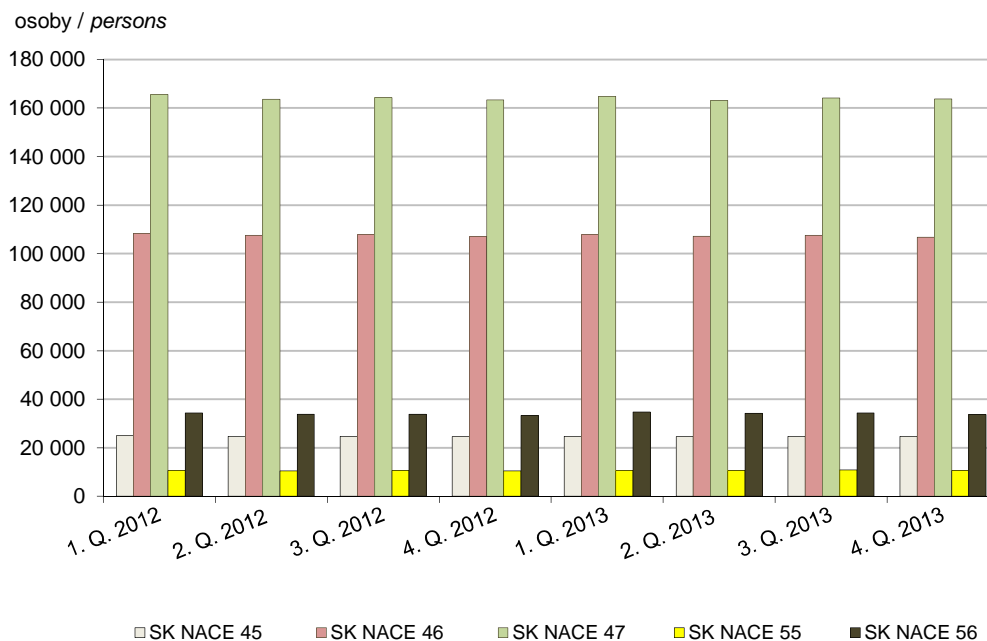
SK NACE / SK NACE	2009	2010	2011	2012	2013
45 Veľkoobchod, maloobchod a oprava motorových vozidiel a motocyklov Wholesale, retail trade and repair of motor vehicles and motorcycles					
1. štvrťrok / 1 st quarter	29 255	26 566	26 263	24 962	24 726
2. štvrťrok / 2 nd quarter	28 202	26 182	26 117	24 725	24 645
3. štvrťrok / 3 rd quarter	27 879	26 209	26 213	24 741	24 757
4. štvrťrok / 4 th quarter	27 491	26 189	26 178	24 562	24 665
46 Veľkoobchod okrem motorových vozidiel a motocyklov Wholesale trade, except of motor vehicles and motorcycles					
1. štvrťrok / 1 st quarter	138 702	110 694	108 734	108 352	107 858
2. štvrťrok / 2 nd quarter	127 081	108 532	108 160	107 534	107 139
3. štvrťrok / 3 rd quarter	114 329	108 797	108 677	107 822	107 502
4. štvrťrok / 4 th quarter	111 540	107 848	107 753	107 032	106 743
47 Maloobchod okrem motorových vozidiel a motocyklov Retail trade, except of motor vehicles and motorcycles					
1. štvrťrok / 1 st quarter	172 049	167 190	167 127	165 567	164 784
2. štvrťrok / 2 nd quarter	168 178	162 894	165 624	163 567	163 141
3. štvrťrok / 3 rd quarter	167 990	164 501	166 593	164 284	164 152
4. štvrťrok / 4 th quarter	167 242	165 375	165 786	163 318	163 760
55 Ubytovanie / Accommodation					
1. štvrťrok / 1 st quarter	11 745	10 665	10 394	10 587	10 638
2. štvrťrok / 2 nd quarter	11 325	10 385	10 293	10 488	10 643
3. štvrťrok / 3 rd quarter	10 985	10 471	10 433	10 574	10 818
4. štvrťrok / 4 th quarter	10 716	10 378	10 366	10 434	10 660
56 Činnosti reštaurácií a pohostinstiev Food and beverage service activities					
1. štvrťrok / 1 st quarter	39 197	34 568	34 049	34 343	34 707
2. štvrťrok / 2 nd quarter	36 829	33 352	33 550	33 813	34 261
3. štvrťrok / 3 rd quarter	35 175	33 506	33 572	33 857	34 360
4. štvrťrok / 4 th quarter	34 441	33 075	33 102	33 266	33 695

T 2-2. Priemerný počet zamestnaných osôb podľa SK NACE Rev. 2 - štvrťročné časové rady
Average number of employed persons by SK NACE Rev. 2 - quarterly times series

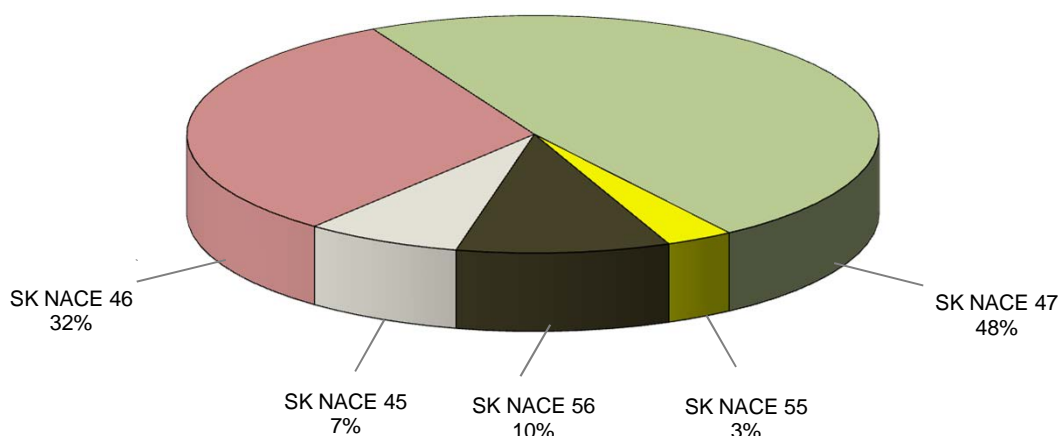
dokončenie tabuľky / end of table

SK NACE / SK NACE	2009	2010	2011	2012	2013
Indexy / Indices					
45 Veľkoobchod, maloobchod a oprava motorových vozidiel a motocyklov Wholesale, retail trade and repair of motor vehicles and motorcycles					
1. štvrťrok / 1 st quarter	91,1	90,8	98,9	95,0	99,1
2. štvrťrok / 2 nd quarter	90,8	92,8	99,8	94,7	99,7
3. štvrťrok / 3 rd quarter	90,3	94,0	100,0	94,4	100,1
4. štvrťrok / 4 th quarter	91,0	95,3	100,0	93,8	100,4
46 Veľkoobchod okrem motorových vozidiel a motocyklov Wholesale trade, except of motor vehicles and motorcycles					
1. štvrťrok / 1 st quarter	88,1	79,8	98,2	99,6	99,5
2. štvrťrok / 2 nd quarter	82,1	85,4	99,7	99,4	99,6
3. štvrťrok / 3 rd quarter	73,9	95,2	99,9	99,2	99,7
4. štvrťrok / 4 th quarter	72,6	96,7	99,9	99,3	99,7
47 Maloobchod okrem motorových vozidiel a motocyklov Retail trade, except of motor vehicles and motorcycles					
1. štvrťrok / 1 st quarter	97,6	97,2	100,0	99,1	99,5
2. štvrťrok / 2 nd quarter	96,7	96,9	101,7	98,8	99,7
3. štvrťrok / 3 rd quarter	95,1	97,9	101,3	98,6	99,9
4. štvrťrok / 4 th quarter	95,1	98,9	100,2	98,5	100,3
55 Ubytovanie / Accommodation					
1. štvrťrok / 1 st quarter	90,3	90,8	97,5	101,9	100,5
2. štvrťrok / 2 nd quarter	92,1	91,7	99,1	101,9	101,5
3. štvrťrok / 3 rd quarter	91,1	95,3	99,6	101,3	102,3
4. štvrťrok / 4 th quarter	93,8	96,8	99,9	100,6	102,2
56 Činnosti reštaurácií a pohostinstiev Food and beverage service activities					
1. štvrťrok / 1 st quarter	83,6	88,2	98,5	100,9	101,1
2. štvrťrok / 2 nd quarter	79,3	90,6	100,6	100,8	101,3
3. štvrťrok / 3 rd quarter	75,9	95,3	100,2	100,8	101,5
4. štvrťrok / 4 th quarter	78,6	96,0	100,1	100,5	101,3

G 5. Priemerný počet zamestnaných osôb podľa SK NACE Rev. 2
Average number of employed persons by SK NACE Rev. 2



G 6. Štruktúra zamestnaných osôb podľa SK NACE Rev. 2
v 4. štvrtroku 2013
Structure of the employed persons for 4th quarter 2013 by SK NACE
Rev.2



3. Priemerná nominálna mesačná mzda podľa SK NACE Rev. 2 Average nominal monthly wage by SK NACE Rev. 2

T 3-1. Priemerná nominálna mesačná mzda podľa SK NACE Rev. 2 - za 4. štvrťrok 2013
Average nominal monthly wage by SK NACE Rev. 2 - for 4th quarter 2013

Eur / EUR

SK NACE SK NACE		Október October	November November	December December	4. štvrťrok 4 th quarter	Rok Year
45 Veľkoobchod, maloobchod a oprava motorových vozidiel a motocyklov <i>Wholesale, retail trade and repair of motor vehicles and motorcycles</i>	A				848	799
	B				787	753
	C	106,8	105,8	110,1	107,8	106,1
z toho / of which:						
451 Predaj motorových vozidiel <i>Sale of motor vehicles</i>	A				1 062	1 004
	B				989	937
	C	108,2	107,1	106,7	107,4	107,2
452 Oprava a údržba motorových vozidiel <i>Repair of motor vehicles</i>	A				628	590
	B				601	583
	C	101,4	101,0	111,0	104,5	101,2
453 Predaj dielov a príslušen. motor. voz. <i>Sale of mot. vehicle parts</i>	A				761	713
	B				639	615
	C	116,8	114,4	125,9	119,1	115,9
46 Veľkoobchod okrem motorových vozidiel a motocyklov <i>Wholesale trade except of motor vehicles and motorcycles</i>	A				836	782
	B				814	768
	C	102,1	102,4	103,7	102,7	101,8
v tom / of which:						
461 Sprostredkovanie veľkoobchodu <i>WS on a fee, contract basis</i>	A				474	457
	B				473	457
	C	101,8	98,3	100,6	100,2	100,0
462 VO s poľnohospodár. sur. a živ. zvierat. <i>WS of agricult. raw material</i>	A				994	844
	B				1 017	831
	C	99,9	95,4	98,7	97,7	101,6
463 VO s potravinami, nápojmi a tabakom <i>WS of food, beverages and tobacco</i>	A				876	811
	B				834	781
	C	104,5	102,2	108,5	105,0	103,8
464 VO s tovarom pre domácnosť <i>WS of household goods</i>	A				1 210	1 171
	B				1 155	1 131
	C	105,0	108,8	100,8	104,8	103,5
465 VO so zar. pre informatiku a komunik. IKT <i>WS of informat. and communicat.equip.</i>	A				1 313	1 193
	B				1 290	1 183
	C	96,7	115,4	95,0	101,8	100,8
466 VO s ostatnými strojmi, zariaden. a príslušen. <i>WS of oth. machinery, equip. and suppl.</i>	A				1 187	1 099
	B				1 170	1 070
	C	103,1	104,1	97,9	101,5	102,7
467 Ostatný špecializovaný veľkoobchod <i>Other specialised wholesale</i>	A				1 102	998
	B				1 086	982
	C	102,7	100,9	101,1	101,5	101,6
469 Nešpecializovaný veľkoobchod <i>Non-specialised wholesale trade</i>	A				747	704
	B				718	697
	C	98,7	98,1	115,0	104,0	101,0

T 3-1. Priemerná nominálna mesačná mzda podľa SK NACE Rev. 2 - za 4. štvrťrok 2013
Average nominal monthly wage by SK NACE Rev. 2 - for 4th quarter 2013

dokončenie tabuľky / end of table

SK NACE SK NACE		Október October	November November	December December	4. štvrťrok 4 th quarter	Rok Year
47 Maloobchod okrem motorových vozidiel a motocyklov	A				590	570
Retail trade except of motor vehicles and motorcycles	B				581	562
	C	101,6	102,2	101,2	101,5	101,4
v tom / of which :						
471 MO v nešpecializovaných predajniach	A				578	551
RS in non-specialised stores	B				568	544
	C	102,1	102,3	101,1	101,8	101,3
472 MO s potrav., nápoj. a tabak. v špec. pred.	A				416	414
RS of food, bever. and tobac. in spec. stores	B				411	407
	C	101,0	102,2	100,2	101,2	101,7
473 MO s pohon. látkami v špecializ. predaj.	A				686	658
RS of automotive fuel in special. stores	B				655	639
	C	104,0	104,8	105,3	104,7	103,0
474 MO so zar. pre informatiku a komunik. IKT	A				718	683
RS of informat. and communicat. equipment	B				713	670
	C	101,5	101,0	99,9	100,7	101,9
475 MO s ost. tovar. pre domác. v špec. pred.	A				714	689
RS of oth. household equip. in spec. stores	B				703	669
	C	101,6	101,6	101,2	101,6	103,0
476 MO s tov. pre kultúru a rekreáciu	A				653	621
RS of cultural and recreation goods	B				643	603
	C	102,5	102,4	99,8	101,6	103,0
477 MO ostat. tovaru v špecializ. predajniach	A				629	618
RS of other goods in specialised stores	B				618	612
	C	101,0	102,2	101,8	101,8	101,0
478 Maloobchod v stánkoch a na trhoch	A				406	397
Retail sale via stalls and markets	B				398	391
	C	101,0	100,0	105,2	102,0	101,5
479 MO mimo predajní, stánkov a trhov	A				422	424
RS not in stores, stalls or markets	B				411	414
	C	103,9	101,9	102,4	102,7	102,4
55 Ubytovanie	A				597	587
Accommodation	B				576	569
	C	103,0	104,0	103,6	103,6	103,2
56 Činnosti reštaurácií a pohostinstiev	A				366	368
Food and beverage service activities	B				363	361
	C	100,8	100,8	101,1	100,8	101,9

T 3-1. Priemerná nominálna mesačná mzda podľa SK NACE Rev. 2 - štvrťročné časové rady
Average nominal monthly wage by SK NACE Rev.2 - quarterly times series

Eur / EUR

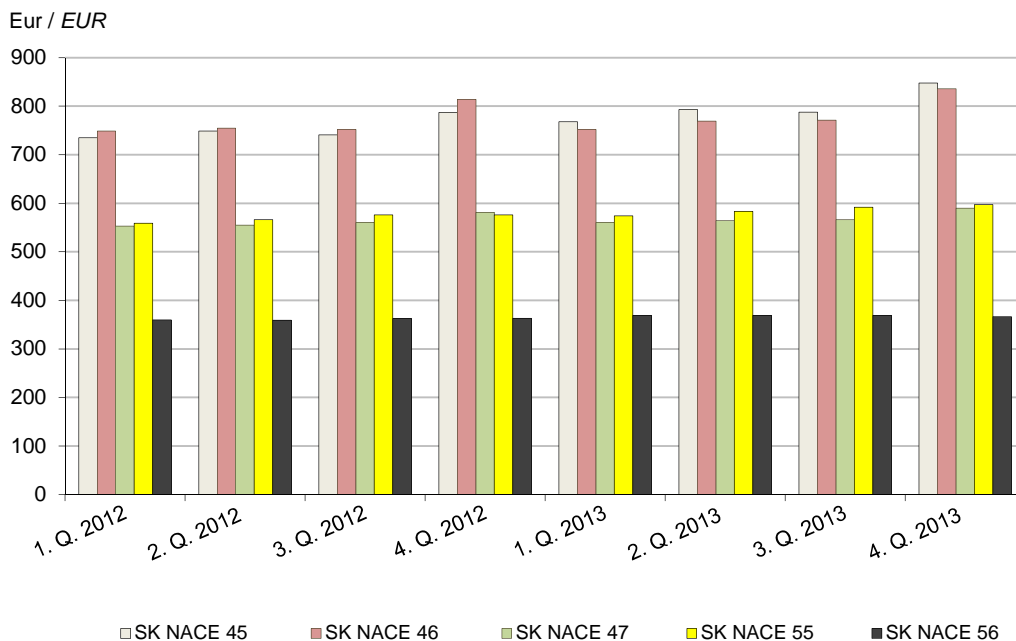
SK NACE / SK NACE	2009	2010	2011	2012	2013
45 Veľkoobchod, maloobchod a oprava motorových vozidiel a motocyklov <i>Wholesale, retail trade and repair of motor vehicles and motorcycles</i>					
1. štvrťrok / 1 st quarter	677	695	716	735	768
2. štvrťrok / 2 nd quarter	701	712	718	749	793
3. štvrťrok / 3 rd quarter	700	708	708	741	788
4. štvrťrok / 4 th quarter	740	757	754	787	848
46 Veľkoobchod okrem motorových vozidiel a motocyklov <i>Wholesale trade, except of motor vehicles and motorcycles</i>					
1. štvrťrok / 1 st quarter	683	716	729	749	752
2. štvrťrok / 2 nd quarter	695	735	735	755	769
3. štvrťrok / 3 rd quarter	702	733	731	752	771
4. štvrťrok / 4 th quarter	758	788	785	814	836
47 Maloobchod okrem motorových vozidiel a motocyklov <i>Retail trade, except of motor vehicles and motorcycles</i>					
1. štvrťrok / 1 st quarter	517	529	539	553	560
2. štvrťrok / 2 nd quarter	518	541	544	555	564
3. štvrťrok / 3 rd quarter	524	548	553	560	566
4. štvrťrok / 4 th quarter	551	568	579	581	590
55 Ubytovanie / Accommodation					
1. štvrťrok / 1 st quarter	529	540	547	559	574
2. štvrťrok / 2 nd quarter	523	549	551	566	583
3. štvrťrok / 3 rd quarter	524	553	554	576	592
4. štvrťrok / 4 th quarter	532	556	557	576	597
56 Činnosti reštaurácií a pohostinstiev <i>Food and beverage service activities</i>					
1. štvrťrok / 1 st quarter	341	358	358	360	369
2. štvrťrok / 2 nd quarter	339	353	354	359	369
3. štvrťrok / 3 rd quarter	340	358	358	362	369
4. štvrťrok / 4 th quarter	346	360	360	363	366

T 3-1. Priemerná nominálna mesačná mzda podľa SK NACE Rev. 2 - štvrťročné časové rady
Average nominal monthly wage by SK NACE Rev.2 - quarterly times series

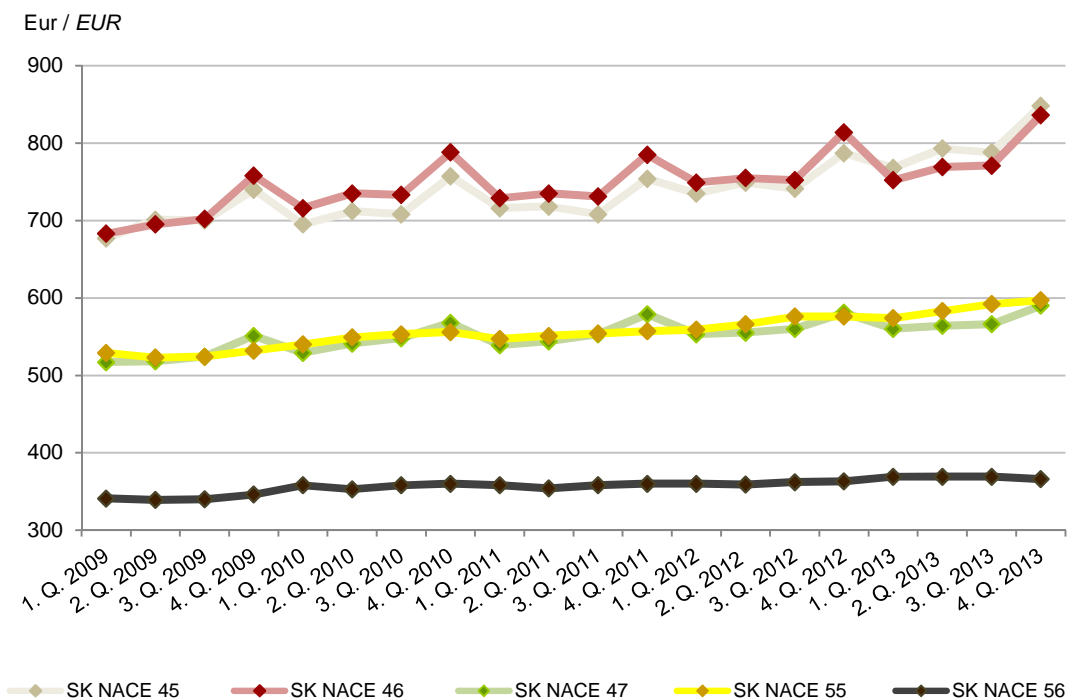
dokončenie tabuľky / end of table

SK NACE / SK NACE	2009	2010	2011	2012	2013
Indexy / Indices					
45 Veľkoobchod, maloobchod a oprava motorových vozidiel a motocyklov <i>Wholesale, retail trade and repair of motor vehicles and motorcycles</i>					
1. štvrťrok / 1 st quarter	103,4	102,7	103,0	102,7	104,5
2. štvrťrok / 2 nd quarter	100,7	101,6	100,8	104,3	105,9
3. štvrťrok / 3 rd quarter	97,0	101,1	100,0	104,7	106,3
4. štvrťrok / 4 th quarter	96,4	102,3	99,6	104,4	107,8
46 Veľkoobchod okrem motorových vozidiel a motocyklov <i>Wholesale trade, except of motor vehicles and motorcycles</i>					
1. štvrťrok / 1 st quarter	100,3	104,8	101,8	102,7	100,4
2. štvrťrok / 2 nd quarter	101,5	105,8	100,0	102,7	101,9
3. štvrťrok / 3 rd quarter	101,1	104,4	99,7	102,9	102,5
4. štvrťrok / 4 th quarter	95,1	104,0	99,6	103,7	102,7
47 Maloobchod okrem motorových vozidiel a motocyklov <i>Retail trade, except of motor vehicles and motorcycles</i>					
1. štvrťrok / 1 st quarter	105,1	102,3	101,9	102,6	101,3
2. štvrťrok / 2 nd quarter	103,7	104,4	100,6	102,0	101,6
3. štvrťrok / 3 rd quarter	104,1	104,6	100,9	101,3	101,1
4. štvrťrok / 4 th quarter	101,1	103,1	101,9	100,3	101,5
55 Ubytovanie / Accommodation					
1. štvrťrok / 1 st quarter	110,7	102,1	101,3	102,2	102,7
2. štvrťrok / 2 nd quarter	105,8	105,0	100,4	102,7	103,0
3. štvrťrok / 3 rd quarter	100,4	105,5	100,2	104,0	102,8
4. štvrťrok / 4 th quarter	99,5	104,5	100,2	103,4	103,6
56 Činnosti reštaurácií a pohostinstiev <i>Food and beverage service activities</i>					
1. štvrťrok / 1 st quarter	105,2	105,0	100,0	100,6	102,5
2. štvrťrok / 2 nd quarter	103,3	104,1	100,3	101,4	102,8
3. štvrťrok / 3 rd quarter	102,0	105,3	100,0	101,1	101,9
4. štvrťrok / 4 th quarter	101,1	104,0	100,0	100,8	100,8

G 7. Priemerná nominálna mesačná mzda podľa SK NACE Rev. 2
Average nominal monthly wage by SK NACE Rev. 2



G 8. Vývoj priemernej nominálnej mesačnej mzdy podľa SK NACE Rev. 2
Development of the average nominal monthly wage by SK NACE Rev. 2



METODICKÉ VYSVETLIVKY

Údaje v publikácii charakterizujú vývoj tržieb a zamestnanosti v oblasti vnútorného obchodu a v ubytovacích a stravovacích službách v Slovenskej republike za jednotlivé mesiace sledovaného štvrťroka a za štvrťrok.

Do odvetvia **vnútorného obchodu** patria subjekty s prevažujúcou činnosťou:

- veľkoobchod, maloobchod a oprava motorových vozidiel a motocyklov
- veľkoobchod okrem motorových vozidiel a motocyklov
- maloobchod okrem motorových vozidiel a motocyklov.

Veľkoobchod, maloobchod a oprava motorových vozidiel a motocyklov zahŕňa činnosti: predaj motorových vozidiel, oprava a údržba motorových vozidiel, predaj dielov a príslušenstva motorových vozidiel, predaj, údržba a oprava motocyklov a ich dielov a príslušenstva.

Veľkoobchod okrem motorových vozidiel a motocyklov zahŕňa činnosti: sprostredkovanie veľkoobchodu, veľkoobchod s poľnohospodárskymi surovinami a živými zvieratami, veľkoobchod s potravinami, nápojmi a tabakom, veľkoobchod s tovarom pre domácnosť, veľkoobchod so zariadeniami pre informatiku a komunikácie - IKT, veľkoobchod s ostatnými strojmi, zariadeniami a príslušenstvom, ostatný špecializovaný veľkoobchod a nešpecializovaný veľkoobchod.

Maloobchod okrem motorových vozidiel a motocyklov zahŕňa činnosti: maloobchod v nešpecializovaných predajniach, maloobchod s potravinami, nápojmi a tabakom v špecializovaných predajniach, maloobchod s pohonnými látkami v špecializovaných predajniach, maloobchod so zariadeniami pre informatiku a komunikácie – IKT v špecializovaných predajniach, maloobchod s ostatným tovarom pre domácnosť v špecializovaných predajniach, maloobchod s tovarom pre kultúru a rekreáciu v špecializovaných predajniach, maloobchod ostatného tovaru v špecializovaných predajniach, maloobchod v stánkoch a na trhoch, maloobchod mimo predajní, stánkov a trhov.

Do odvetvia **ubytovacích a stravovacích služieb** patria subjekty s prevažujúcou činnosťou:

- ubytovanie
- činnosti reštaurácií a pohostinstiev.

Ubytovanie zahŕňa činnosti: hotelové a podobné ubytovanie, turistické a iné krátkodobé ubytovanie, autokempingy, táboriská a miesta pre karavány a ostatné ubytovanie.

Činnosti reštaurácií a pohostinstiev zahrňujú činnosti: reštauračné činnosti a mobilný predaj jedál, dodávka jedál a iné služby a služby pohostinstiev.

Pri podrobnejšom členení činností sa uplatňuje Štatistická klasifikácia ekonomickej činnosti SK NACE Rev. 2. Štatistická klasifikácia ekonomických činností SK NACE Rev. 2 je vydaná Vyhláškou Štatistického úradu Slovenskej republiky z 18. júna 2007 č. 306/2007 Z. z. Táto národná štatistická klasifikácia je vypracovaná na báze spoločnej štatistickej klasifikácie ekonomických činností v Európskom spoločenstve NACE Revision 2, ktorú pre krajiny Európskeho Spoločenstva stanovuje Nariadenie Európskeho Parlamentu a Rady (ES) č. 1893/2006 z 20. decembra 2006. Toto Nariadenie je záväzné v celom rozsahu vo všetkých členských štátoch a uplatňuje sa od 1. januára 2008.

Údaje sú výsledkom mesačných spracovaní štatistických výkazov. Zisťujú sa vyčerpávajúco za podniky zapísané v obchodnom registri a príspevkové organizácie s počtom zamestnancov 20 a viac a subjekty s počtom zamestnancov od 0 do 19 s ročnými tržbami za vlastné výkony a tovar od 5 miliónov EUR a viac. Za podniky zapísané v obchodnom registri

a príspevkové organizácie s počtom zamestnancov od 0 do 19 s ročnými tržbami za vlastné výkony a tovar do 5 miliónov EUR sa vykonáva výberové zisťovanie. Údaje za živnostníkov sa v mesiaci odhadujú.

Publikácia obsahuje údaje za ukazovatele:

Tržby za vlastné výkony a tovar zahrňujú tržby z predaja vlastných výrobkov, služieb a tržby za tovar, ktoré podnik realizuje za všetky svoje činnosti. Údaje sú agregované podľa hlavnej ekonomickej činnosti podniku a sú bez dane z pridanej hodnoty.

Priemerný evidenčný počet zamestnancov vo fyzických osobách zahŕňa stálych i dočasných zamestnancov, ktorí sú v pracovnom, resp. služobnom pomere k organizácii bez ohľadu na to, či sú skutočne prítomní v práci alebo nie, napr. pre chorobu, dovolenku na zotavenie a pod. a tiež zamestnanci, ktorí nepracovali, napr. v dôsledku prestopov, štrajku, výluky. Patria sem tiež zamestnanci s kratším pracovným časom, a to i vtedy, keď ich pracovný čas nie je rozvrhnutý na všetky pracovné dni a zamestnanci, ktorí v organizácii vykonávajú prácu len príležitostne na výzvu a podľa potrieb organizácie. Nepatria sem osoby na materskej dovolenke, uční a študenti na prevádzkovej praxi, súkromní podnikatelia a ich spoločníci, osoby s ktorými bola uzavretá dohoda o práci vykonanej mimo pracovného pomeru.

Priemerný počet zamestnaných osôb zahŕňa priemerný evidenčný počet zamestnancov a samostatne zárobkovo činných osôb – SZČO (napr. podnikatelia, živnostníci, samostatne hospodáriaci roľníci, osoby so slobodným povoláním).

Priemerná nominálna mesačná mzda zahŕňa čiastku mzdových nákladov vyplácanú vlastným zamestnancom ako odmenu za prácu alebo jej náhradu na základe právneho vzťahu k zamestnávateľovi (pracovného, služobného alebo členského pomeru). Je to hrubá mzda, neznížená o zákonné alebo so zamestnancom dohodnuté zrážky. Údaje sú bez podnikateľských príjmov.

Súhrnnú informáciu o vývoji obchodu v Slovenskej republike za príslušné mesiace sledovaného štvrťroka vyjadrujú tabuľky v triedení podľa SK NACE Rev. 2 a krajov v bežných a stálych cenách za jednotlivé mesiace sledovaného štvrťroka a za štvrťrok. V úvodných tabuľkách (str. 3, 4, 6, 7) sú uvedené časové rady tržieb za vlastné výkony a tovar za roky 2009 až 2013 v bežných cenách a indexy k rovnakému obdobiu predchádzajúceho roka v bežných cenách a v stálych cenách priemeru roka 2010.

Zmena publikovania ukazovateľov krátkodobého vývoja

Štatistický úrad Slovenskej republiky prechádza na **zverejňovanie mesačných údajov a hodnotenie vývoja hospodárenia vo vybraných odvetviach SR na základe indexov**. Ide o zmenu systému publikovania ukazovateľov charakterizujúcich krátkodobý vývoj **v súlade s európskymi štandardami**.

Zoznam značiek a skratiek:

SK NACE	- štatistická klasifikácia ekonomických činností
MO	- maloobchod
VO	- veľkoobchod
A	- bežný rok
B	- minulý rok
C	- indexy rovnaké obdobie minulého roka = 100
C1	- indexy rovnaké obdobie minulého roka = 100 (v bežných cenách)
C2	- indexy rovnaké obdobie minulého roka = 100 (v stálych cenách k priemeru roka 2010)

METHODOLOGICAL NOTES

Data presented in the publication characterise development of receipts and employment in branch of domestic trade of the Slovak Republic for individual months of the reference quarter and for a quarter.

The branch of **internal trade** includes subjects with the following prevailing activity:

- wholesale, retail trade and repair of motor vehicles and motorcycles
- wholesale trade except of motor vehicles and motorcycles
- retail trade except of motor vehicles and motorcycles.

Wholesale, retail trade and repair of motor vehicles and motorcycles includes activities: sale of motor vehicles, maintenance and repair of motor vehicles, sale of motor vehicle parts and accessories, sale, maintenance and repair of motorcycles and related parts and accessories.

Wholesale trade except of motor vehicles and motorcycles includes activities: wholesale on fee or contract basis, wholesale of agricultural raw materials and live animals, wholesale of food, beverages and tobacco, wholesale of household goods, wholesale of information and communication equipment, wholesale of other machinery, equipment and supplies, other specialised wholesale and non-specialised wholesale.

Retail trade except of motor vehicles and motorcycles includes activities: retail sale in non-specialised stores, retail sale of food, beverages and tobacco in specialised stores, retail sale of automotive fuel in specialised stores, retail sale of information and communication equipment in specialised stores, retail sale of other household equipment in specialised stores, retail sale of cultural and recreation goods in specialised stores, retail sale of other goods in specialised stores, retail sale via stalls and markets and retail sale not in stores, stalls or markets.

The branch of **accommodation and food service activities** includes subjects with the following prevailing activity:

- accommodation
- food and beverage service activities.

Accommodation includes activities: hotels and similar accommodation, tourist and other short-stay accommodation, camping grounds, recreational vehicle parks and trailer parks and other accommodation.

Food and beverage service activities include activities: restaurants and mobile food service, event catering and other food service activities and beverage serving activities.

Detailed classification of above mentioned activities is used by the Statistical Classification of Economic Activities SK NACE Rev. 2. Statistical classification of economic activities SK NACE Rev. 2 is issued by the Notice of the Statistical Office of the Slovak Republic from the 18 June 2007 No. 306/2007 Coll on. This national statistical classification is prepared on the base of common statistical classification of economic activities in the European Community NACE Revision 2 that is laid down by the European Parliament and the Council (EC) Regulation No. 1893/2006 from the 20 December 2006 for the countries of the European Community. This Regulation is binding in full wording in all Member States and is in force since the 1 January 2008.

Data are the result of monthly processing of statistical reports. They are observed exhaustively on enterprises registered in the business register and contributory organization with a number of employees of 20 and above and subjects with a number of employees 0-19

with annual turnover of 5 Mill. EUR and more. The sample survey is conducted in enterprises registered in the business register and contributory organization with a number of employees of up to 19 with annual turnover to 5 Mill. EUR. Data on tradesmen are estimated monthly.

Publication contains the data for the following indicators:

Turnover includes all receipts from self-manufactured goods and services and receipts for goods, which are conducted by an enterprise for all its activities. Data are aggregated in accordance with main economic activity of enterprises and are without value added tax.

Average registered number of employees in natural persons includes permanent and temporary employees who have a contract of employment or service with the employing organisation regardless they were really at work or not, e.g. due to illness, recovery holidays etc. and also the employees who were not working e.g. due to work stoppage, strikes or disputes as well as part-time employees who had their working time not divided into each working day and the employees carried out the work only occasionally on call or by needs of organisation. Excluded are persons on maternity leave, apprentices and students in practice, private entrepreneurs and their associates, persons with the agreement on work performed outside an employment relationship.

Average number of employed persons includes average registered number of employees and self-employed persons (e.g. entrepreneurs, farmers, persons with freelance professions).

Average nominal monthly wage includes an amount of wage expenditures, paid to own employees as a compensation for work or its recompensation on the basis of legal relationships (work, service or membership relation) to the employer. It is a gross wage, including legal or with employee agreed deductions. Data are without entrepreneur incomes.

Summary information about trade development in the Slovak Republic for the appropriate months of the reference quarter is presented in tables classified by SK NACE Rev. 2 and by regions at current and constant prices by individual months of the reference quarter and for a quarter. Time series of turnover for the years 2009 - 2013 at current prices, seasonally adjusted time series and retail sale index at constant prices to the same period of previous year and index at constant prices to December 2010 are presented in introduction tables (pp. 3, 4, 6, 7).

Change in the publication of indicators of short-term development

The Statistical Office of the Slovak Republic is undergoing a transition to the **publication of monthly data and evaluation of economic development in selected sectors of the SR on the basis of indices**. The change concerns the publication system of indicators of short-term development **in accordance with European standards**.

Explanation to symbols and abbreviations:

SK NACE	- Statistical classification of economic activities
RS	- retail trade services
WS	- wholesale trade
A	- current year
B	- last year
C	- indices corresponding period of previous year=100
C1	- indices corresponding period of previous year=100 (at current prices)
C2	- indices corresponding period of previous year=100 (at constant prices of average 2010)