

Štatistický úrad Slovenskej republiky

Číslo: 820–0230/2013

Kód: 050613
Okruh: Priemysel
Dátum: Október 2013

Ročenka priemyslu SR 2013

*YEARBOOK OF INDUSTRY IN THE SR
2013*

Sekcia podnikových štatistík
Generálna riaditeľka sekcie: Libuša Kolesárová
Odbor štatistiky priemyslu
Kontaktná osoba: Roman Török, tel.: 02 / 50 23 63 10

Autori publikácie: kolektív odboru štatistiky priemyslu ŠÚ SR

Štatistický úrad Slovenskej republiky

Informačný servis

Miletičova 3

824 67 Bratislava 26

Fax.: 02 / 55 56 13 61

Tel.: 02 / 50 23 63 35

Rozmnožovanie obsahu tejto publikácie, ako aj jednotlivých častí, v pôvodnej alebo upravenej podobe pre komerčné účely, je možné len s písomným súhlasom Štatistického úradu SR. Údaje, ktoré sú obsahom tejto publikácie, je možné použiť len s uvedením zdroja.

Copying contents of this publication either whole or single parts, both in original and adjusted form for commercial purposes is possible only unless the Statistical Office of the Slovak Republic gives written permission. Data of this publication can be used only with identification of the source.

ISBN 978-80-8121-252-9

O B S A H

Strana

PREDSLOV	5
-----------------	---

METODICKÉ VYSVETLIVKY	6
------------------------------	---

I. VYBRANÉ UKAZOVATELE

(tržby, pracovníci, produktivita práce)

I.1	Priemysel spolu	11
I.2	Ťažba a dobývanie	11
I.3	Priemyselná výroba	11
I.4	Dodávka elektriny, plynu, pary a studeného vzduchu	11
I.5	Dodávka vody; čistenie a odvod odpadových vôd, odpady a služby odstraňovania odpadov	11

II. PODNIKY

II.1-1.	Prehľad vybraných ukazovateľov za SR	13
II.1-2.	Priemyselné podniky	15

Práca

II.2-1.	Priemerný evidenčný počet zamestnancov spolu	18
II.2-2.	Priemerná mesačná mzda zamestnanca	21
II.2-3.	Produktivita práce zamestnanca	24

Tržby

II.3-1.	Tržby za vlastné výkony a tovar	27
---------	---------------------------------	----

Financie

II.4-1.	Produkcia	30
II.4-2.	Tržby za vlastné výrobky a z predaja služieb	33
II.4-3.	Náklady spolu	36
II.4-4.	Pridaná hodnota	39
II.4-5.	Hospodársky výsledok pred zdanením	41
II.4-6.	Zásoby k 31.12.	45
II.4-7.	Pohľadávky z obchodného styku a poskytnuté preddavky k 31.12.	48
II.4-8.	Záväzky z obchodného styku a prijaté preddavky k 31.12.	51
II.4-9.	Základné imanie k 31.12.	54

III. ZÁVODY

III.1-1.	Prehľad vybraných ukazovateľov za SR	57
III.1-2.	Priemyselné závody	59

Práca

III.2-1.	Priemerný evidenčný počet zamestnancov - prepočítaný	62
III.2-2.	Priemerný evidenčný počet zamestnancov - fyz.osoby	64
III.2-3.	Priemerná mesačná mzda zamestnanca	66
III.2-4.	Evidenčný počet zamestnancov k 31.12.	68
III.2-5.	Evidenčný počet zamestnancov - ženy k 31.12.	70

Hrubý obrat

III.3-1.	Tržby za vlastné výrobky a z predaja služieb	72
III.3-2.	Predaj a odovzdanie výrobkov a služieb iným závodovým jednotkám v rámci podniku	74
III.3-3.	Tržby za tovar - veľkoobchod	76
III.3-4.	Tržby za tovar - maloobchod	78
III.3-5.	Náklady na predaný tovar - veľkoobchod	80
III.3-6.	Náklady na predaný tovar - maloobchod	82
III.3-7.	Aktivácia	84
III.3-8.	Zásoby vlastnej výroby k 1.1.	86
III.3-9.	Zásoby vlastnej výroby k 31.12.	88
III.3-10.	Hrubý obrat	90
III.3-11.	Vnútropodnikový obrat (výkony)	93
III.3-12.	Pridaná hodnota	95

Medzispotreba

III.4-1.	Spotreba materiálu a energie - extérne	97
III.4-2.	Služby - extérne	99
III.4-3.	Vnútropodnikový obrat - náklady	101
III.4-4.	Manká a škody	103
III.4-5.	Medzispotreba	105
III.4-6.	Zásoby materiálu k 1.1.	107
III.4-7.	Zásoby materiálu k 31.12.	109
III.4-8.	Zásoby tovaru k 1.1.	111
III.4-9.	Zásoby tovaru k 31.12.	113

IV. VYBRANÉ VÝROBKY 115

V. KRAJE

V.1	Bratislavský	135
V.2	Trnavský	136
V.3	Trenčiansky	137
V.4	Nitriansky	138
V.5	Žilinský	139
V.6	Banskobystrický	140
V.7	Prešovský	141
V.8	Košický	142

CONTENTS

	Page
PREFACE	5
METHODOLOGICAL NOTES	8
I. SELECTED INDICATORS (turnover, employees, labour productivity)	
I.1 Industry in total	11
I.2 Mining and quarrying	11
I.3 Manufacturing	11
I.4 Electricity, gas, steam and air conditioning supply	11
I.5 Water supply; sewerage, waste management and remediation	11
II. ENTERPRISES	
II.1- 1. Overview of selected indicators of the SR	14
II.1- 2. Enterprises of industry	15
Labour	
II.2- 1. Average number of employees in total	18
II.2- 2. Average monthly wage of employee	21
II.2- 3. Labour productivity per employee	24
Turnover	
II.3- 1. Turnover for own performances and goods	27
Finance	
II.4- 1. Production	30
II.4- 2. Turnover for own products and services	33
II.4- 3. Total costs	36
II.4- 4. Value added	39
II.4- 5. Profit/loss before taxation	41
II.4- 6. Stocks as of Dec. 31	45
II.4- 7. Trade receivables and rendered advances as of Dec. 31	48
II.4- 8. Trade payables and accepted advances as of Dec. 31	51
II.4- 9. Basic capital as of Dec. 31	54
III. ESTABLISHMENT	
III.1- 1. Overview of selected indicators of the SR	57
III.1- 2. Establishments of industry	59

Labour

III.2- 1.	Average number of employees - full time recalculated	62
III.2- 2.	Average number of employees - registered persons	64
III.2- 3.	Average monthly wage per employee	66
III.2- 4.	Registered number of employees as of Dec. 31	68
III.2- 5.	Registered number of employees - women as of Dec. 31	70

Gross output

III.3- 1.	Turnover for own products and services	72
III.3- 2.	Turnover for products and services rendered to other establishments of the same enterprise	74
III.3- 3.	Turnover for merchandise - wholesale	76
III.3- 4.	Turnover for merchandise - retail	78
III.3- 5.	Purchases of goods and services purchased for resale in the same condition as received - wholesale	80
III.3- 6.	Purchases of goods and services purchased for resale in the same condition as received - retail	82
III.3- 7.	Capitalization	84
III.3- 8.	Stocks of work-in-progress as of Jan. 1	86
III.3- 9.	Stocks of work-in-progress as of Dec. 31	88
III.3-10.	Gross output in total	90
III.3-11.	Internal turnover (performances)	93
III.3-12.	Value added	95

Intermediate consumption

III.4- 1.	Consumption of material and energy - external	97
III.4- 2.	External services	99
III.4- 3.	Internal turnover - costs	101
III.4- 4.	Shortages and damage	103
III.4- 5.	Intermediate consumption	105
III.4- 6.	Stocks of materials as of Jan.1	107
III.4- 7.	Stocks of materials as of Dec.31	109
III.4- 8.	Stocks of merchandise as of Jan. 1	111
III.4- 9.	Stocks of merchandise as of Dec. 31	113

IV. SELECTED PRODUCTS 115

V. REGIONS

V.1	Bratislavský	135
V.2	Trnavský	136
V.3	Trenčiansky	137
V.4	Nitriansky	138
V.5	Žilinský	139
V.6	Banskobystrický	140
V.7	Prešovský	141
V.8	Košický	142

PREDSLOV

Štatistická ročenka priemyslu 2013 je súčasťou publikačného systému Štatistického úradu Slovenskej republiky a poskytuje informácie o priemyselných odvetviach Slovenskej republiky. V Štatistickej ročenke priemyslu 2013 sú publikované výsledky za posledné tri roky a základné ukazovatele za celý súbor priemyselných organizácií, vrátane organizácií s počtom zamestnancov do 19 osôb a živnostníkov (tabuľka I.1 - I.5).

Priemysel zahŕňa činnosti spojené s ťažbou a dobývaním (B), priemyselnou výrobou (C), dodávkou elektriny, plynu, pary a studeného vzduchu (D) a dodávkou vody; čistením a odvozom odpadových vôd, odpadov a služieb odstraňovania odpadov (E). Podľa Štatistickej klasifikácie ekonomických činností SK NACE Rev.2 ide o divízie 05 až 39.

PREFACE

Statistical Yearbook of Industry 2013 is one component part of publication system of the Statistical Office of the Slovak Republic that provides information on industrial branches of the Slovak Republic. The Statistical Yearbook on Industry brings the results of recent three years and basic indicators for the whole aggregate of industrial organisations with number of employees up to 19, tradesmen including (table I.1 – I.5).

Industry includes activities related to mining and quarrying (B), manufacturing (C), electricity, gas, steam and air conditioning supply (D) and water supply; sewerage, waste management and remediation activities (E). There are divisions 05 to 39 according to the Statistical Classification of Economic Activities SK NACE Rev. 2.

METODICKÉ VYSVETLIVKY

I. Základné ukazovatele

Obsahom prvej časti publikácie sú základné ukazovatele za celý súbor priemyselných organizácií vrátane organizácií s počtom zamestnancov do 19 osôb a živnostníkov.

Ukazovatele tržby za vlastné výkony a tovar, priemerný evidenčný počet pracovníkov a produktivita práce z tržieb za vlastné výkony a tovar sú publikované za roky 2010, 2011 a 2012, a to v členení za priemysel spolu a podľa špeciálnych zoskupení priemyselných činností (B, C, D, E).

Indexy tržieb za vlastné výkony a tovar a produktivity práce sa počítajú na základe údajov vykázaných v cenách bežného roka po prepočítaní cenovými deflátorami na stále ceny (december 2005 = 100).

II. Podniky

Druhá časť publikácie obsahuje výsledky spracovania podnikového ročného výkazu, ktorý v roku 2012 predkladali organizácie (právne subjekty) s 20 a viac zamestnancami s hlavnou činnosťou priemyselnou bez ohľadu na vlastnícku formu a organizácie s počtom zamestnancov do 19 osôb, ktoré mali v roku 2011 obrat vyšší ako 5 mil. Eur.

Obsahom sú predovšetkým finančné ukazovatele, ktoré charakterizujú ekonomickú situáciu priemyselných podnikov, údaje o počte zamestnancov, ich priemernej mzde, o výrobe, predaji.

Publikované údaje sú triedené podľa ekonomických činností, druhu vlastníctva, regiónov, veľkostnej štruktúry vykazujúcich jednotiek a hlavných priemyselných zoskupení.

III. Závody

Obsahom tretej časti sú výsledky spracovania ročného závodného výkazu. Spravodajskou jednotkou je podnik (právny subjekt) s počtom zamestnancov 20 a viac osôb, ktorý predkladá výkaz za svoje závodné jednotky s hlavnou činnosťou priemyselnou.

Ťažisko kapitoly o závodných jednotkách tvoria štruktúrne údaje o jednotlivých položkách hrubého obratu, medzispotreby a pridanej hodnote, ďalej základné údaje o počte pracovníkov a ich priemerných mzdách. Publikované údaje sú triedené podľa ekonomických činností a regiónov.

IV. Vybrané výrobky

Táto časť publikácie je zameraná na výsledky spracovania ročného podnikového výkazu o výrobe vybraných výrobkov, ktorý predkladajú organizácie (právne subjekty) s 20 a viac zamestnancami s hlavnou činnosťou priemyselnou bez ohľadu na vlastnícku formu. Údaje za rok 2012 sú z ročného zisťovania o výrobe priemyselných výrobkov Priem P 6-01.

Dňom 1. 1. 1998 nadobudol platnosť zoznam priemyselných výrobkov a služieb PRODSLOV, ktorý je vypracovaný na základe zoznamu PRODCOM platnom v krajinách Európskej únie. Podľa zoznamu PRODCOM prebieha v krajinách Európskej únie od roku 1993 pravidelné štatistické zisťovanie priemyselnej produkcie na účely vzájomnej porovnateľnosti jednotlivých štátov EÚ.

Zoznam PRODSLOV klasifikuje produkciu podľa desaťmiestneho kódu, ktorý je na štyroch miestach zhodný s NACE, na šiestich miestach s Klasifikáciou produkcie (ďalej KP) a na ôsmich so zoznamom PRODCOM. Posledné dve miesta vyjadrujú potrebu bližšej špecifikácie výrobku z hľadiska národných potrieb.

PRODSLOV sa každoročne aktualizuje na základe potrieb sledovania vybraných položiek v rámci EÚ a zmien v Colnom sadzobníku, ako aj v dôsledku prebiehajúcich zmien vo výrobnnej štruktúre slovenského priemyslu.

Pretože u niektorých výrobkov ide o dôverné dáta (monopolného výrobcu), ktoré podliehajú ochrane v zmysle zákona č. 540/2001 Z. z. o štátnej štatistike v znení neskorších predpisov, nie sú publikované vyčerpávajúco.

V. Kraje

V regionálnych prehľadoch sú uvedené podiely vybraných ukazovateľov podľa druhu vlastníctva a ekonomických činností (SK NACE). Údaje sú získané z ročného zisťovania v závodoch.

METHODOLOGICAL NOTES

I. Basic indicators

The first part of the Yearbook contains basic indicators of the whole aggregate of industrial organizations with number of employees up to 19, tradesmen including.

Indicators: turnover, average registered number of employees and labour productivity of turnover are published for the years 2010, 2011 and 2012, dividing into the industry in total and special aggregates of the industrial branches (B, C, D, E).

Indices of turnover and labour productivity are calculated on the base of the data reported at prices of current year after being converted by price deflators onto constant prices (December 2005 = 100).

II. Enterprises

The second part of the Yearbook contains results of processing of annual enterprise return being submitted in 2012 by organizations (legal entities) with 20 and more employees and with main activity in industry regardless of their ownership form, and also ones with number of employees up to 19 if their yearly turnover was higher than 5 mill. EUR in 2011.

The substance consists above all financial indicators which characterize economic situation of industrial enterprises; data on number of employees and workers, their average wages, utilization of workers' labour hours fund, output and sales.

The data published are classified by economic activity, kind of ownership, regions, size structure of reporting units and Main Industrial Groupings.

III. Establishments

The third part contains results of processing of annual establishment return. The reporting unit is represented by an enterprise (legal entity) with number of employees 20 and more which submits return on their establishments (local units) with main activity in industry.

The centrepiece of the chapter on local units is created by structural data on individual items of gross output and intermediate consumption, on value added, and also on investment and basic data on number of employees and their average wages. The data published are classified by economic activity and by regions.

IV. Selected products

The last part of the publication contains results of processing of yearly enterprise return on output of selected products being submitted by organizations (legal entities) with 20 and more employees and with main activity in industry regardless of their ownership form. Data of year 2012 are from yearly survey on production of industry products „Priem P 6-01“.

Since 1 January 1998 the PRODSLOV list of industrial products and services become valid. It is worked out on the base of PRODCOM list valid in the countries of the European Union. According to PRODCOM regular statistical survey on industrial production for purposes of mutual commensurability of individual states of the EU has been in progress in the countries of the European Union since 1993.

PRODSLOV list classifies production according to ten-digit code which is equal with the NACE in four places, in six places it is equal with the Classification of production (CP further on) and in eight places with PRODCOM. The last two digits express the need of more detailed specification of a product from the national needs point of view.

PRODSLOV is updated annually on the base of needs of monitoring of selected items within the EU and changes in the Customs Tariffs as well as in consequence with running changes in the production structure of the Slovak industry.

Because in several products confidential data are concerned (monopoly producer), which are protected according to the Digest No. 540/2001 Coll. on official statistics in the wording of later regulation, data are not published in a comprehensive way.

V. Regions

Selected indicators by kind of ownership and economic activity (NACE) are published in regional surveys. Data are obtained from annual establishment return.

VYBRANÉ UKAZOVATELE
SELECTED INDICATORS
I.1 Priemysel spolu
 Industry in total

Ukazovateľ ¹⁾	Merná jednotka	2010	2011	2012	Unit	Indicator ¹⁾
Tržby za vlastné výkony a tovar	Eur index ²⁾	67 496 738 084 118,1	76 950 895 267 111,9	82 517 145 046 107,9	EUR index ²⁾	Turnover
Zamestnanci	osoby index	477 963 96,9	495 583 103,7	490 414 99,0	persons index	Employees
Produktivita práce	Eur index ²⁾	141 218 121,9	155 273 107,9	168 260 109,0	EUR index ²⁾	Labour productivity

I.2 Ťažba a dobývanie
 Mining and quarrying

Ukazovateľ ¹⁾	Merná jednotka	2010	2011	2012	Unit	Indicator ¹⁾
Tržby za vlastné výkony a tovar	Eur index ²⁾	502 697 277 94,5	545 179 571 105,7	510 447 922 91,7	EUR index ²⁾	Turnover
Zamestnanci	osoby index	7 315 91,6	7 667 104,8	7 347 95,8	persons index	Employees
Produktivita práce	Eur index ²⁾	68 718 103,2	71 103 100,8	69 476 95,7	EUR index ²⁾	Labour productivity

I.3 Priemyselná výroba
 Manufacturing

Ukazovateľ ¹⁾	Merná jednotka	2010	2011	2012	Unit	Indicator ¹⁾
Tržby za vlastné výkony a tovar	Eur index ²⁾	54 748 162 081 119,7	62 895 656 294 112,4	67 187 016 112 108,9	EUR index ²⁾	Turnover
Zamestnanci	osoby index	429 619 96,9	447 874 104,2	444 405 99,2	persons index	Employees
Produktivita práce	Eur index ²⁾	127 434 123,6	140 431 107,8	151 184 109,8	EUR index ²⁾	Labour productivity

I.4 Dodávka elektriny, plynu, pary a studeného vzduchu
 Electricity, gas, steam and air conditioning supply

Ukazovateľ ¹⁾	Merná jednotka	2010	2011	2012	Unit	Indicator ¹⁾
Tržby za vlastné výkony a tovar	Eur index ²⁾	11 288 406 489 112,0	12 523 594 453 110,1	13 854 608 943 103,1	EUR index ²⁾	Turnover
Zamestnanci	osoby index	19 968 99,1	18 917 94,7	18 254 96,5	persons index	Employees
Produktivita práce	Eur index ²⁾	565 325 113,0	662 026 116,2	759 001 106,9	EUR index ²⁾	Labour productivity

I.5 Dodávka vody; čistenie a odvod odpadových vôd, odpady a služby odstraňovania odpadov
 Water supply; sewerage, waste management and remediation

Ukazovateľ ¹⁾	Merná jednotka	2010	2011	2012	Unit	Indicator ¹⁾
Tržby za vlastné výkony a tovar	Eur index ²⁾	957 472 237 95,0	986 464 949 97,9	965 072 069 93,7	EUR index ²⁾	Turnover
Zamestnanci	osoby index	21 061 96,3	21 124 100,3	20 408 96,6	persons index	Employees
Produktivita práce	Eur index ²⁾	45 463 98,7	46 698 97,6	47 288 97,0	EUR index ²⁾	Labour productivity

1) vrátane podnikov s počtom zamestnancov do 19 a živnostníkov

2) indexy v stálych cenách (december 2005 = 100)

1) enterprises with number of employees up to 19 and tradesmen including

2) indices at constant prices (December 2005 = 100)

PODNIKY**II.1-1. Prehľad vybraných ukazovateľov za SR**

Ukazovateľ	2010	2011	2012
Počet podnikov	2 294	2 360	2 312
PRÁCA			
Priemerný evidenčný počet zamestnancov (fyz.osoby)	365 699	379 797	375 961
Priemerná mesačná mzda zamestnanca (Eur)	850	895	939
Produktivita práce zamestnanca (Eur)	168 475	184 644	201 088
TRŽBY (Eur)			
Tržby za vlastné výkony a tovar	61 611 095 582	70 127 171 280	75 601 123 906
FINANCIE (Eur)			
Produkcيا	59 764 707 948	67 876 173 120	71 868 183 375
Tržby za vlastné výrobky a z predaja služieb	58 216 129 846	65 990 847 791	70 030 588 671
Náklady	66 986 657 925	75 524 659 275	80 363 833 774
Pridaná hodnota	11 502 629 605	12 437 632 148	12 373 325 593
Hospodársky výsledok pred zdanením	3 285 374 836	3 748 652 934	3 337 401 443
Zásoby spolu k 31.12.	5 701 501 991	6 045 860 117	6 281 068 973
Pohľadávky z obchodného styku a poskytnuté preddavky k 31.12.	9 276 996 146	10 382 919 203	9 453 257 604
Závazky z obchodného styku a prijaté preddavky k 31.12.	8 938 898 970	10 513 875 212	9 876 913 457
Základné imanie k 31.12.	18 262 895 879	18 404 317 638	18 691 413 886

ENTERPRISES

II.1- 1. Overview of selected indicators of the SR

Indicator	2010	2011	2012
Number of enterprises	2 294	2 360	2 312
LABOUR			
Average number of employees (persons)	365 699	379 797	375 961
Average monthly wage per employee (EUR)	850	895	939
Labour productivity per employee (EUR)	168 475	184 644	201 088
TURNOVER (EUR)			
Turnover for own performances and goods	61 611 095 582	70 127 171 280	75 601 123 906
FINANCE (EUR)			
Production	59 764 707 948	67 876 173 120	71 868 183 375
Turnover for own products and services	58 216 129 846	65 990 847 791	70 030 588 671
Total costs	66 986 657 925	75 524 659 275	80 363 833 774
Value added	11 502 629 605	12 437 632 148	12 373 325 593
Profit/loss before taxation	3 285 374 836	3 748 652 934	3 337 401 443
Stocks as of Dec. 31	5 701 501 991	6 045 860 117	6 281 068 973
Trade receivables and rendered advances as of Dec. 31	9 276 996 146	10 382 919 203	9 453 257 604
Trade payables and accepted advances as of Dec. 31	8 938 898 970	10 513 875 212	9 876 913 457
Basic capital as of Dec. 31	18 262 895 879	18 404 317 638	18 691 413 886

II.1-2. Priemyselné podniky
Enterprises of industry

počet podnikov number of enterprises

Kód	Štatistická klasifikácia ekonomických činností, Rev. 2 (SK NACE Rev. 2)	2010	2011	2012	Statistical Classification of Economic Activities, Rev. 2 (NACE Rev. 2)
	Priemysel spolu	2 294	2 360	2 312	Industry in total
05	Ťažba uhlia a lignitu	3	3	3	Mining of coal and lignite
07	Dobývanie kovových rúd	1	1	1	Mining of metal ores
08	Iná ťažba a dobývanie	28	29	26	Other mining and quarrying
09	Pomocné činnosti pri ťažbe	4	5	5	Mining support service activities
10	Výroba potravín	211	227	210	Manufacture of food products
11	Výroba nápojov	38	39	38	Manufacture of beverages
13	Výroba textilu	42	51	47	Manufacture of textiles
14	Výroba odevov	108	96	99	Manufacture of wearing apparel
15	Výroba kože a kožených výrobkov	45	40	40	Manufacture of leather and related products
16	Spracovanie dreva	91	95	88	Manufacture of wood
17	Výroba papiera a papier. výrobkov	44	42	41	Manufacture of paper and paper products
18	Tlač, reprodukcia záznam. médií	42	36	34	Printing and reproduction of recorded media
19	Výroba koksú, ropných produktov	5	5	5	Manufacture of coke and refined petroleum products
20	Výroba chemikálií	50	48	48	Manufacture of chemicals
21	Výroba základ. farmaceut. výrobkov	11	11	11	Manufacture of basic pharmaceutical products
22	Výroba výrobkov z gumy	166	177	166	Manufacture of rubber products
23	Výroba ostatných nekov. výrobkov	104	106	102	Manufacture of other non-metallic mineral products
24	Výroba a spracovanie kovov	61	59	66	Manufacture of basic metals
25	Výroba kovových konštrukcií	327	356	356	Manufacture of fabricated metal products
26	Výroba počítačových výrobkov	67	65	65	Manufacture of computer products
27	Výroba elektrických zariadení	122	138	137	Manufacture of electrical equipment
28	Výroba strojov a zariadení i.n.	181	183	186	Manufacture of machinery and equipment n.e.c.
29	Výroba motorových vozidiel	111	112	114	Manufacture of motor vehicles
30	Výroba ostat. doprav. prostriedkov	16	16	17	Manufacture of other transport equipment
31	Výroba nábytku	87	84	82	Manufacture of furniture
32	Iná výroba	30	32	32	Other manufacturing
33	Oprava a inštalácia strojov	100	98	90	Repair and installation of machinery
35	Dodávka elektriny, plynu, pary	110	112	116	Electricity, gas, steam supply
36	Zber, úprava a dodávka vody	16	16	16	Water collection, treatment and supply
37	Čistenie a odvod odpadových vôd	4	4	4	Sewerage
38	Zber, spracúvanie a likv. odpadov	66	71	64	Waste collection, treatment and disposal activities
39	Ozdravovacie činnosti	3	3	3	Remediation activities

Kód	Kraj, okres	2010	2011	2012	Region, district
1	Bratislavský	273	298	297	Bratislavský
101	Bratislava I	27	30	32	Bratislava I
102	Bratislava II	86	101	93	Bratislava II
103	Bratislava III	47	45	46	Bratislava III
104	Bratislava IV	19	23	21	Bratislava IV
105	Bratislava V	18	19	20	Bratislava V
106	Malacky	36	35	37	Malacky
107	Pezinok	21	25	26	Pezinok
108	Senec	19	20	22	Senec
2	Trnavský	254	265	259	Trnavský
201	Dunajská Streda	46	51	49	Dunajská Streda
202	Galanta	42	44	45	Galanta
203	Hlohovec	23	20	18	Hlohovec
204	Piešťany	40	41	40	Piešťany
205	Senica	25	28	26	Senica
206	Skalica	24	27	24	Skalica
207	Trnava	54	54	57	Trnava
3	Trenčiansky	397	393	390	Trenčiansky
301	Bánovce nad Bebravou	27	28	27	Bánovce nad Bebravou
302	Ilava	54	57	58	Ilava
303	Myjava	32	34	31	Myjava
304	Nové Mesto nad Váhom	61	62	59	Nové Mesto nad Váhom
305	Partizánske	20	19	21	Partizánske
306	Považská Bystrica	34	35	33	Považská Bystrica
307	Prievidza	71	59	61	Prievidza
308	Púchov	29	32	35	Púchov
309	Trenčín	69	67	65	Trenčín

PODNIKY

ENTERPRISES

II.1-2. Priemyselné podniky

Enterprises of industry

dokončenie
počet podnikov

end of table
number of enterprises

Kód	Kraj, okres	2010	2011	2012	Region, district
4	Nitriansky	298	302	290	Nitriansky
401	Komárno	46	45	45	Komárno
402	Levice	38	39	35	Levice
403	Nitra	87	86	83	Nitra
404	Nové Zámky	53	55	54	Nové Zámky
405	Šaľa	12	15	16	Šaľa
406	Topoľčany	43	42	40	Topoľčany
407	Zlaté Moravce	19	20	17	Zlaté Moravce
5	Žilinský	343	354	341	Žilinský
501	Bytča	16	17	14	Bytča
502	Čadca	31	31	32	Čadca
503	Dolný Kubín	32	33	31	Dolný Kubín
504	Kysucké Nové Mesto	14	14	14	Kysucké Nové Mesto
505	Liptovský Mikuláš	41	45	40	Liptovský Mikuláš
506	Martin	60	62	56	Martin
507	Námestovo	14	16	18	Námestovo
508	Ružomberok	19	20	20	Ružomberok
509	Turčianske Teplice	5	4	4	Turčianske Teplice
510	Tvrdošín	22	20	19	Tvrdošín
511	Žilina	89	92	93	Žilina
6	Banskobystrický	247	251	246	Banskobystrický
601	Banská Bystrica	58	60	54	Banská Bystrica
602	Banská Štiavnica	8	7	7	Banská Štiavnica
603	Brezno	13	13	16	Brezno
604	Detva	13	14	16	Detva
605	Krupina	11	10	8	Krupina
606	Lučenec	26	27	23	Lučenec
607	Poltár	3	3	3	Poltár
608	Revúca	9	8	7	Revúca
609	Rimavská Sobota	20	22	21	Rimavská Sobota
610	Veľký Krtíš	12	15	16	Veľký Krtíš
611	Zvolen	24	21	22	Zvolen
612	Žarnovica	13	13	13	Žarnovica
613	Žiar nad Hronom	37	38	40	Žiar nad Hronom
7	Prešovský	256	262	260	Prešovský
701	Bardejov	16	15	18	Bardejov
702	Humenné	18	20	16	Humenné
703	Kežmarok	25	25	24	Kežmarok
704	Levoča	3	5	5	Levoča
705	Medzilaborce	3	3	2	Medzilaborce
706	Poprad	44	46	46	Poprad
707	Prešov	77	74	75	Prešov
708	Sabinov	13	12	12	Sabinov
709	Snina	13	15	15	Snina
710	Stará Ľubovňa	16	16	16	Stará Ľubovňa
711	Stropkov	3	4	5	Stropkov
712	Svidník	4	6	6	Svidník
713	Vranov nad Topľou	21	21	20	Vranov nad Topľou
8	Košický	226	235	229	Košický
801	Gelnica	4	4	5	Gelnica
802	Košice I	31	31	30	Košice I
803	Košice II	16	15	15	Košice II
804	Košice III	1	1	-	Košice III
805	Košice IV	39	37	37	Košice IV
806	Košice - okolie	21	22	23	Košice - okolie
807	Michalovce	32	35	34	Michalovce
808	Rožňava	17	17	16	Rožňava
809	Sobrance	2	2	2	Sobrance
810	Spišská Nová Ves	44	50	48	Spišská Nová Ves
811	Trebišov	19	21	19	Trebišov

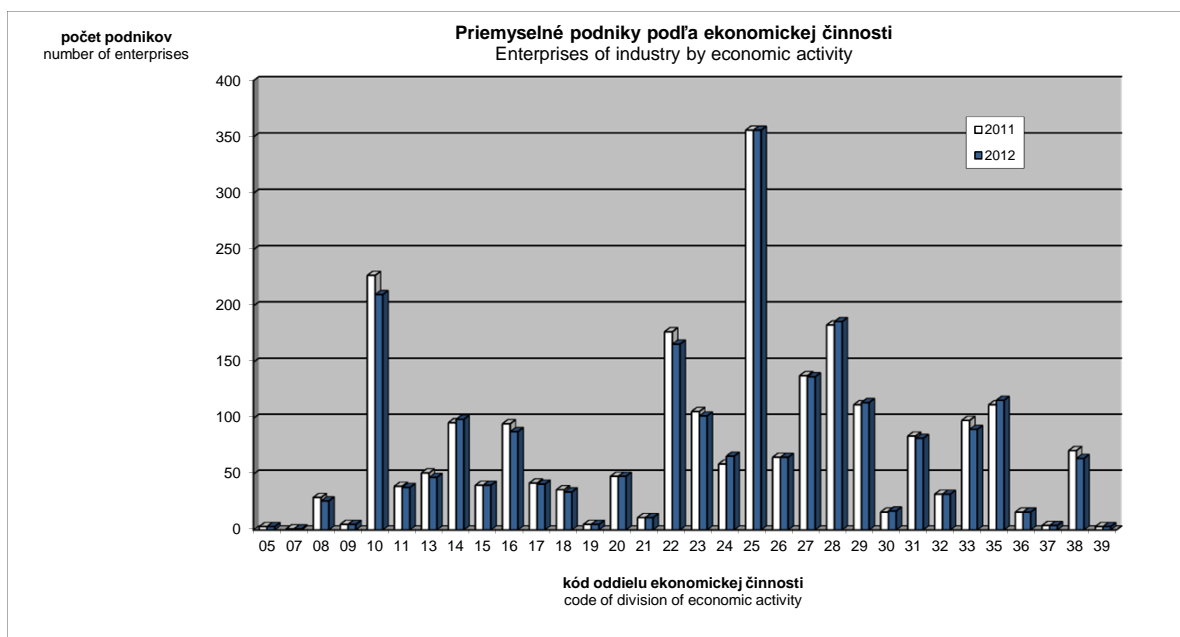
II.1-2. Priemyselné podniky
Enterprises of industry

počet podnikov number of enterprises

Kód	Druh vlastníctva	2010	2011	2012	Kind of ownership
1	Medzinárodné - verejné	5	5	5	International with preponderance of public sector
2	Súkromné tuzemské	1 287	1 313	1 242	Private inland
3	Družstevné	43	36	34	Cooperative - owned
4	Štátne	22	20	18	State - owned
5	Vlast. územnej samosprávy	56	55	54	Municipality - owned
6	Združ., p.strany, cirkvi	-	1	-	Ownership of associations, polit.parties and churches
7	Zahraničné	610	659	710	Foreign
8	Medzinárodné - súkromné	271	271	249	International with preponderance of private sector
9	Zmiešané	-	-	-	Mixed (a combination of 1 through 8)

Kód	Kategória pracovníkov	2010	2011	2012	Category of employees
00-06	0 - 19	47	29	49	0 - 19
07	20 - 24	160	221	198	20 - 24
11	25 - 49	749	769	742	25 - 49
12	50 - 99	588	567	553	50 - 99
21	100 - 149	242	271	241	100 - 149
22	150 - 199	137	126	146	150 - 199
23	200 - 249	86	94	82	200 - 249
24	250 - 499	159	145	156	250 - 499
25	500 - 999	69	82	89	500 - 999
31	1000 - 1999	40	37	36	1000 - 1999
32	2000 - 2999	12	11	9	2000 - 2999
33	3000 - 3999	1	5	7	3000 - 3999
34	4000 - 4999	1	-	2	4000 - 4999
35-36	5000 - 19999	3	3	2	5000 - 19999

Kód	Hlavné priemyselné zoskupenia	2010	2011	2012	Main Industrial Groupings
A	Medzispotreba priemyselných výrobkov	1 032	1 088	1 080	Intermediate goods industries
AE	Produkcia súvisiaca s energetikou	134	136	140	Energy related activities
AI	Medzispotreba (okrem energií)	898	952	940	Intermediate goods (except energy)
B	Investičné prostriedky	587	591	578	Capital goods
C	Spotreba priemyselných výrobkov	602	603	583	Consumer goods industries
CD	Predmety dlhodobej spotreby	117	114	110	Consumer durables
CN	Predmety krátkodobej spotreby	485	489	473	Consumer non-durables



II.2-1. Priemerný evidenčný počet zamestnancov

Average number of employees

vo fyzických osobách

persons

Kód	Štatistická klasifikácia ekonomických činností, Rev. 2 (SK NACE Rev. 2)	2010	2011	2012	Statistical Classification of Economic Activities, Rev. 2 (NACE Rev. 2)
	Priemysel spolu	365 699	379 797	375 961	Industry in total
05	Ťažba uhlia a lignitu ^{*)}				Mining of coal and lignite ^{*)}
07	Dobývanie kovových rúd ^{*)}				Mining of metal ores ^{*)}
08	Iná ťažba a dobývanie	1 830	1 826	1 675	Other mining and quarrying
09	Pomocné činnosti pri ťažbe	931	1 051	1 016	Mining support service activities
10	Výroba potravín	25 289	25 834	24 500	Manufacture of food products
11	Výroba nápojov	4 581	4 403	4 297	Manufacture of beverages
13	Výroba textilu	3 875	4 500	4 384	Manufacture of textiles
14	Výroba odevov	12 758	12 100	11 370	Manufacture of wearing apparel
15	Výroba kože a kožených výrobkov	9 277	9 972	9 806	Manufacture of leather and related products
16	Spracovanie dreva	5 724	5 770	5 062	Manufacture of wood
17	Výroba papiera a papier. výrobkov	6 527	6 356	6 157	Manufacture of paper and paper products
18	Tlač, reprodukcia záznam. médií	4 122	3 841	3 411	Printing and reproduction of recorded media
19	Výroba koksu, ropných produktov	2 511	2 452	2 426	Manufacture of coke and refined petroleum products
20	Výroba chemikálií	8 184	8 746	8 603	Manufacture of chemicals
21	Výroba základ. farmaceut. výrobkov	2 172	2 117	2 148	Manufacture of basic pharmaceutical products
22	Výroba výrobkov z gumy	22 578	24 144	24 484	Manufacture of rubber products
23	Výroba ostatných nekov. výrobkov	13 988	14 166	12 872	Manufacture of other non-metallic mineral products
24	Výroba a spracovanie kovov	22 317	23 453	23 112	Manufacture of basic metals
25	Výroba kovových konštrukcií	25 641	28 005	28 248	Manufacture of fabricated metal products
26	Výroba počítačových výrobkov	18 560	16 030	14 861	Manufacture of computer products
27	Výroba elektrických zariadení	23 915	25 751	24 717	Manufacture of electrical equipment
28	Výroba strojov a zariadení i.n.	29 687	33 333	34 814	Manufacture of machinery and equipment n.e.c.
29	Výroba motorových vozidiel	50 892	56 770	60 987	Manufacture of motor vehicles
30	Výroba ostat. doprav. prostriedkov	3 613	4 385	4 159	Manufacture of other transport equipment
31	Výroba nábytku	10 136	10 365	9 887	Manufacture of furniture
32	Iná výroba	3 968	4 068	3 886	Other manufacturing
33	Oprava a inštalácia strojov	10 944	9 721	9 457	Repair and installation of machinery
35	Dodávka elektriny, plynu, pary	18 824	17 829	17 176	Electricity, gas, steam supply
36	Zber, úprava a dodávka vody	11 649	11 542	11 516	Water collection, treatment and supply
37	Čistenie a odvod odpadových vôd	167	188	125	Sewerage
38	Zber, spracúvanie a likv. odpadov	6 749	6 808	6 432	Waste collection, treatment and disposal activities
39	Ozdravovacie činnosti	104	104	97	Remediation activities

Kód	Kraj, okres	2010	2011	2012	Region, district
1	Bratislavský	53 545	58 077	60 961	Bratislavský
101	Bratislava I	3 786	6 745	7 024	Bratislava I
102	Bratislava II	25 197	24 135	23 156	Bratislava II
103	Bratislava III	5 707	5 730	5 337	Bratislava III
104	Bratislava IV	8 842	10 475	12 221	Bratislava IV
105	Bratislava V	2 499	2 467	4 289	Bratislava V
106	Malacky	4 759	5 498	5 918	Malacky
107	Pezinok	1 320	1 578	1 666	Pezinok
108	Senec	1 435	1 449	1 351	Senec
2	Trnavský	43 156	43 775	42 458	Trnavský
201	Dunajská Streda	5 242	5 416	5 030	Dunajská Streda
202	Galanta	6 564	6 440	6 238	Galanta
203	Hlohovec	3 758	3 509	2 511	Hlohovec
204	Piešťany	4 065	4 316	4 180	Piešťany
205	Senica	3 459	3 540	3 403	Senica
206	Skalica	6 550	7 336	7 563	Skalica
207	Trnava	13 518	13 218	13 532	Trnava
3	Trenčiansky	65 006	67 404	66 206	Trenčiansky
301	Bánovce nad Bebravou	5 196	5 710	5 850	Bánovce nad Bebravou
302	Ilava	7 572	8 557	8 496	Ilava
303	Myjava	2 274	2 528	2 473	Myjava
304	Nové Mesto nad Váhom	10 169	10 911	10 482	Nové Mesto nad Váhom
305	Partizánske	3 677	3 841	3 697	Partizánske
306	Považská Bystrica	4 042	4 231	4 371	Považská Bystrica
307	Prievidza	13 406	12 472	12 183	Prievidza
308	Púchov	9 511	10 263	10 455	Púchov
309	Trenčín	9 159	8 891	8 198	Trenčín

*) údaje nie sú uvedené z dôvodu ochrany dôverných dát
data is not available due to confidential data protection

II.2-1. Priemerný evidenčný počet zamestnancov

Average number of employees

dokončenie

end of table

vo fyzických osobách

persons

Kód	Kraj, okres	2010	2011	2012	Region, district
4	Nitriansky	45 784	47 031	44 732	Nitriansky
401	Komárno	5 553	5 552	5 421	Komárno
402	Levice	5 861	6 093	6 076	Levice
403	Nitra	16 061	17 175	15 401	Nitra
404	Nové Zámky	6 984	6 114	5 494	Nové Zámky
405	Šaľa	3 114	3 516	3 521	Šaľa
406	Topoľčany	5 803	6 202	6 437	Topoľčany
407	Zlaté Moravce	2 408	2 379	2 383	Zlaté Moravce
5	Žilinský	45 849	48 472	49 219	Žilinský
501	Bytča	1 583	1 591	1 452	Bytča
502	Čadca	2 889	3 102	3 167	Čadca
503	Dolný Kubín	4 170	4 486	4 371	Dolný Kubín
504	Kysucké Nové Mesto	4 161	5 095	5 502	Kysucké Nové Mesto
505	Liptovský Mikuláš	4 070	4 220	4 126	Liptovský Mikuláš
506	Martin	7 826	8 511	8 453	Martin
507	Námestovo	1 237	1 476	1 601	Námestovo
508	Ružomberok	2 304	2 190	2 053	Ružomberok
509	Turčianske Teplice	351	504	503	Turčianske Teplice
510	Tvrdošín	3 148	2 836	2 664	Tvrdošín
511	Žilina	14 110	14 461	15 328	Žilina
6	Banskobystrický	37 109	38 741	37 864	Banskobystrický
601	Banská Bystrica	6 533	6 681	6 217	Banská Bystrica
602	Banská Štiavnica	4 119	4 036	3 942	Banská Štiavnica
603	Brezno	4 059	4 425	4 426	Brezno
604	Detva	1 762	2 181	2 311	Detva
605	Krupina	926	1 041	1 035	Krupina
606	Lučenec	2 970	3 333	3 252	Lučenec
607	Poltár	751	680	266	Poltár
608	Revúca	1 885	1 910	1 956	Revúca
609	Rimavská Sobota	4 148	4 181	3 922	Rimavská Sobota
610	Veľký Krtíš	1 115	1 203	1 186	Veľký Krtíš
611	Zvolen	2 966	3 019	3 220	Zvolen
612	Žarnovica	1 351	1 440	1 461	Žarnovica
613	Žiar nad Hronom	4 524	4 611	4 670	Žiar nad Hronom
7	Prešovský	31 846	32 300	31 426	Prešovský
701	Bardejov	1 048	1 207	1 280	Bardejov
702	Humenné	3 824	3 615	3 129	Humenné
703	Kežmarok	2 587	2 667	2 532	Kežmarok
704	Levoča	110	177		Levoča
705	Medzilaborce	159	165		Medzilaborce
706	Poprad	8 458	8 560	8 407	Poprad
707	Prešov	8 011	8 064	8 074	Prešov
708	Sabinov	1 622	1 413	1 396	Sabinov
709	Snina	1 469	1 733	1 446	Snina
710	Stará Ľubovňa	912	1 073	1 067	Stará Ľubovňa
711	Stropkov	881	974	977	Stropkov
712	Svidník	663	644	568	Svidník
713	Vranov nad Topľou	2 102	2 008	2 240	Vranov nad Topľou
8	Košický	43 404	43 997	43 094	Košický
801	Gelnica	712	862		Gelnica
802	Košice I	5 750	5 756	5 589	Košice I
803	Košice II	13 035	12 926	12 825	Košice II
804	Košice III ^{*)}			-	Košice III ^{*)}
805	Košice IV	5 158	4 758	4 601	Košice IV
806	Košice - okolie	2 294	2 548	2 934	Košice - okolie
807	Michalovce	6 852	7 296	6 963	Michalovce
808	Rožňava	2 360	2 406	2 234	Rožňava
809	Sobrance ^{*)}				Sobrance ^{*)}
810	Spišská Nová Ves	6 266	6 443	6 272	Spišská Nová Ves
811	Trebišov	898	931	852	Trebišov

^{*)} údaje nie sú uvedené z dôvodu ochrany dôverných dát
data is not available due to confidential data protection

II.2-1. Priemerný evidenčný počet zamestnancov

Average number of employees

vo fyzických osobách

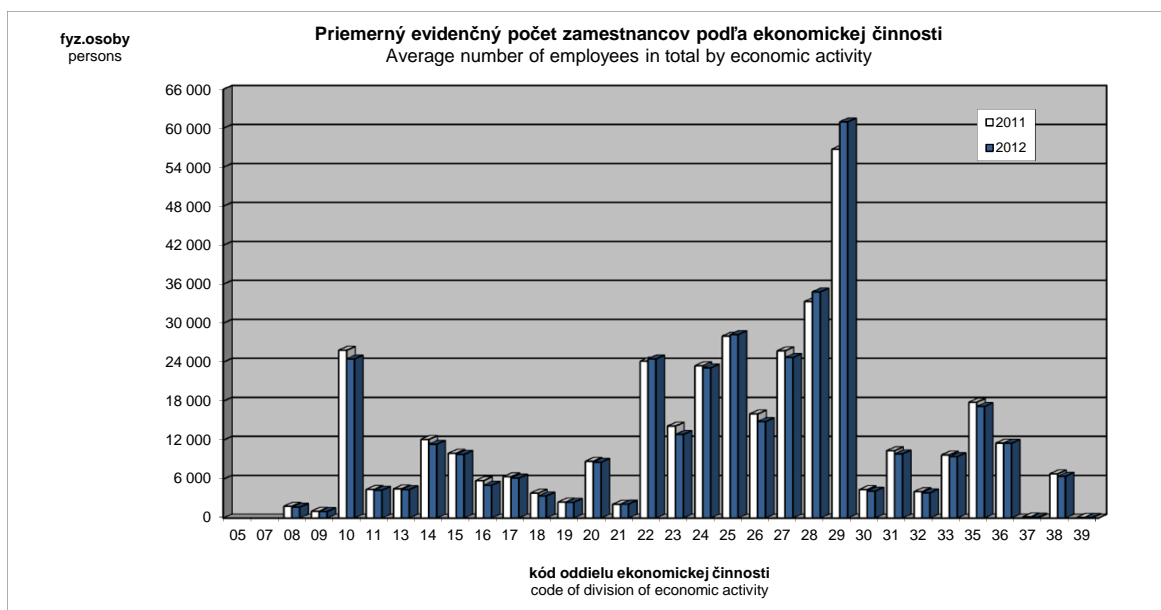
persons

Kód	Druh vlastníctva	2010	2011	2012	Kind of ownership
1	Medzinárodné - verejné ^{*)}	4 317		3 725	International with preponderance of public sector ^{*)}
2	Súkromné tuzemské	124 706	124 744	109 730	Private inland
3	Družstevné	3 101	2 544	2 261	Cooperative - owned
4	Štátne	15 798	15 354	15 119	State - owned
5	Vlast. územnej samosprávy	5 290	5 257	4 958	Municipality - owned
6	Združ., p.strany, cirkvi ^{*)}	-	-	-	Ownership of associations, polit.parties and churches ^{*)}
7	Zahraničné	146 862	160 770	183 796	Foreign
8	Medzinárodné - súkromné	65 625	67 107	56 373	International with preponderance of private sector
9	Zmiešané	-	-	-	Mixed (a combination of 1 through 8)

Kód	Kategória pracovníkov	2010	2011	2012	Category of employees
00-06	0 - 19	977	368	572	0 - 19
07	20 - 24	4 363	5 655	4 654	20 - 24
11	25 - 49	26 339	27 333	25 814	25 - 49
12	50 - 99	40 752	39 401	38 115	50 - 99
21	100 - 149	29 040	34 026	28 490	100 - 149
22	150 - 199	23 950	22 625	25 392	150 - 199
23	200 - 249	19 082	21 030	18 531	200 - 249
24	250 - 499	57 356	52 605	53 482	250 - 499
25	500 - 999	47 531	56 014	60 520	500 - 999
31	1000 - 1999	54 808	52 244	46 491	1000 - 1999
32	2000 - 2999	31 203	27 221	20 970	2000 - 2999
33	3000 - 3999 ^{*)}		17 762	23 960	3000 - 3999 ^{*)}
34	4000 - 4999 ^{*)}		-	-	4000 - 4999 ^{*)}
35-36	5000 - 19999 ^{*)}	22 952	23 513	-	5000 - 19999 ^{*)}

Kód	Hlavné priemyselné zoskupenia	2010	2011	2012	Main Industrial Groupings
A	Medzispotreba priemyselných výrobkov	163 494	167 695	163 447	Intermediate goods industries
AE	Produkcia súvisiaca s energetikou	37 095	35 905	35 302	Energy related activities
AI	Medzispotreba (okrem energií)	126 399	131 790	128 144	Intermediate goods (except energy)
B	Investičné prostriedky	112 866	121 378	126 513	Capital goods
C	Spotreba priemyselných výrobkov	82 319	83 624	79 347	Consumer goods industries
CD	Predmety dlhodobej spotreby	20 562	20 831	19 261	Consumer durables
CN	Predmety krátkodobej spotreby	61 757	62 793	60 087	Consumer non-durables

^{*)} údaje nie sú uvedené z dôvodu ochrany dôverných dát
data is not available due to confidential data protection



II.2-2. Priemerná mesačná mzda zamestnanca

Average monthly wage per employee

v Eur

EUR

Kód	Štatistická klasifikácia ekonomických činností, Rev. 2 (SK NACE Rev. 2)	2010	2011	2012	Statistical Classification of Economic Activities, Rev. 2 (NACE Rev. 2)
	Priemysel spolu	850	895	939	Industry in total
05	Ťažba uhlia a lignitu ^{*)}				Mining of coal and lignite ^{*)}
07	Dobývanie kovových rúd ^{*)}				Mining of metal ores ^{*)}
08	Iná ťažba a dobývanie	837	860	887	Other mining and quarrying
09	Pomocné činnosti pri ťažbe	1 328	1 615	1 675	Mining support service activities
10	Výroba potravín	697	702	743	Manufacture of food products
11	Výroba nápojov	986	986	1 055	Manufacture of beverages
13	Výroba textilu	590	616	654	Manufacture of textiles
14	Výroba odevov	434	472	476	Manufacture of wearing apparel
15	Výroba kože a kožených výrobkov	546	563	587	Manufacture of leather and related products
16	Spracovanie dreva	635	647	663	Manufacture of wood
17	Výroba papiera a papier. výrobkov	974	965	1 023	Manufacture of paper and paper products
18	Tlač, reprodukcia záznam. médií	776	819	851	Printing and reproduction of recorded media
19	Výroba koksu, ropných produktov	1 701	1 798	1 835	Manufacture of coke and refined petroleum products
20	Výroba chemikálií	895	958	1 026	Manufacture of chemicals
21	Výroba základ. farmaceut. výrobkov	1 062	1 089	1 134	Manufacture of basic pharmaceutical products
22	Výroba výrobkov z gumy	824	851	879	Manufacture of rubber products
23	Výroba ostatných nekov. výrobkov	903	952	1 010	Manufacture of other non-metallic mineral products
24	Výroba a spracovanie kovov	1 123	1 133	1 169	Manufacture of basic metals
25	Výroba kovových konštrukcií	787	844	877	Manufacture of fabricated metal products
26	Výroba počítačových výrobkov	750	796	834	Manufacture of computer products
27	Výroba elektrických zariadení	758	809	856	Manufacture of electrical equipment
28	Výroba strojov a zariadení i.n.	857	930	942	Manufacture of machinery and equipment n.e.c.
29	Výroba motorových vozidiel	893	955	1 024	Manufacture of motor vehicles
30	Výroba ostat. doprav. prostriedkov	760	814	906	Manufacture of other transport equipment
31	Výroba nábytku	660	680	714	Manufacture of furniture
32	Iná výroba	705	758	802	Other manufacturing
33	Oprava a inštalácia strojov	1 099	1 141	1 221	Repair and installation of machinery
35	Dodávka elektriny, plynu, pary	1 329	1 390	1 468	Electricity, gas, steam supply
36	Zber, úprava a dodávka vody	742	830	835	Water collection, treatment and supply
37	Čistenie a odvod odpadových vôd	894	889	828	Sewerage
38	Zber, spracúvanie a likv. odpadov	738	906	899	Waste collection, treatment and disposal activities
39	Ozdravovacie činnosti	713	719	735	Remediation activities

Kód	Kraj, okres	2010	2011	2012	Region, district
1	Bratislavský	1 211	1 275	1 340	Bratislavský
101	Bratislava I	926	1 063	1 128	Bratislava I
102	Bratislava II	1 295	1 396	1 448	Bratislava II
103	Bratislava III	1 077	1 129	1 178	Bratislava III
104	Bratislava IV	1 380	1 441	1 554	Bratislava IV
105	Bratislava V	1 049	1 148	1 196	Bratislava V
106	Malacky	1 121	1 135	1 201	Malacky
107	Pezinok	819	789	811	Pezinok
108	Senec	933	903	1 030	Senec
2	Trnavský	877	921	953	Trnavský
201	Dunajská Streda	747	774	794	Dunajská Streda
202	Galanta	790	845	911	Galanta
203	Hlohovec	979	1 043	966	Hlohovec
204	Piešťany	711	773	848	Piešťany
205	Senica	758	800	835	Senica
206	Skalica	899	972	999	Skalica
207	Trnava	1 010	1 039	1 065	Trnava
3	Trenčiansky	748	804	841	Trenčiansky
301	Bánovce nad Bebravou	638	691	718	Bánovce nad Bebravou
302	Ilava	766	855	850	Ilava
303	Myjava	736	777	827	Myjava
304	Nové Mesto nad Váhom	830	892	946	Nové Mesto nad Váhom
305	Partizánske	565	608	624	Partizánske
306	Považská Bystrica	851	947	959	Považská Bystrica
307	Prievidza	749	799	838	Prievidza
308	Púchov	748	776	829	Púchov
309	Trenčín	734	784	847	Trenčín

*) údaje nie sú uvedené z dôvodu ochrany dôverných dát
data is not available due to confidential data protection

II.2-2. Priemerná mesačná mzda zamestnanca

Average monthly wage per employee

dokončenie

end of table

v Eur

EUR

Kód	Kraj, okres	2010	2011	2012	Region, district
4	Nitriansky	744	769	813	Nitriansky
401	Komárno	660	690	744	Komárno
402	Levice	796	816	836	Levice
403	Nitra	759	779	837	Nitra
404	Nové Zámky	654	693	747	Nové Zámky
405	Šafa	964	957	989	Šafa
406	Topoľčany	701	704	736	Topoľčany
407	Zlaté Moravce	795	844	860	Zlaté Moravce
5	Žilinský	827	863	894	Žilinský
501	Bytča	701	741	725	Bytča
502	Čadca	524	575	585	Čadca
503	Dolný Kubín	736	782	831	Dolný Kubín
504	Kysucké Nové Mesto	989	1 041	1 008	Kysucké Nové Mesto
505	Liptovský Mikuláš	752	785	816	Liptovský Mikuláš
506	Martin	816	808	862	Martin
507	Námestovo	643	661	731	Námestovo
508	Ružomberok	1 121	1 099	1 196	Ružomberok
509	Turčianske Teplice	620	761	806	Turčianske Teplice
510	Tvrdošín	653	700	751	Tvrdošín
511	Žilina	922	977	994	Žilina
6	Banskobystrický	742	789	811	Banskobystrický
601	Banská Bystrica	754	772	817	Banská Bystrica
602	Banská Štiavnica	716	920	862	Banská Štiavnica
603	Brezno	829	893	898	Brezno
604	Detva	817	890	894	Detva
605	Krupina	592	647	648	Krupina
606	Lučenec	663	683	726	Lučenec
607	Poltár	513	569	695	Poltár
608	Revúca	704	733	745	Revúca
609	Rimavská Sobota	504	464	485	Rimavská Sobota
610	Veľký Krtíš	547	560	556	Veľký Krtíš
611	Zvolen	831	857	870	Zvolen
612	Žarnovica	918	940	983	Žarnovica
613	Žiar nad Hronom	930	977	1 008	Žiar nad Hronom
7	Prešovský	659	686	707	Prešovský
701	Bardejov	487	569	587	Bardejov
702	Humenné	672	672	736	Humenné
703	Kežmarok	643	665	703	Kežmarok
704	Levoča	532	578		Levoča
705	Medzilaborce	622	650		Medzilaborce
706	Poprad	730	759	786	Poprad
707	Prešov	714	749	757	Prešov
708	Sabinov	586	612	644	Sabinov
709	Snina	487	499	475	Snina
710	Stará Ľubovňa	628	625	660	Stará Ľubovňa
711	Stropkov	505	570	568	Stropkov
712	Svidník	492	486	501	Svidník
713	Vranov nad Topľou	565	615	606	Vranov nad Topľou
8	Košický	897	924	971	Košický
801	Gelnica	500	541		Gelnica
802	Košice I	840	876	937	Košice I
803	Košice II	1 283	1 299	1 337	Košice II
804	Košice III ^{*)}			-	Košice III ^{*)}
805	Košice IV	779	811	819	Košice IV
806	Košice - okolie	835	939	959	Košice - okolie
807	Michalovce	629	657	707	Michalovce
808	Rožňava	784	801	858	Rožňava
809	Sobrance ^{*)}				Sobrance ^{*)}
810	Spišská Nová Ves	705	751	791	Spišská Nová Ves
811	Trebišov	529	556	606	Trebišov

^{*)} údaje nie sú uvedené z dôvodu ochrany dôverných dát
data is not available due to confidential data protection

II.2-2. Priemerná mesačná mzda zamestnanca

Average monthly wage per employee

v Eur

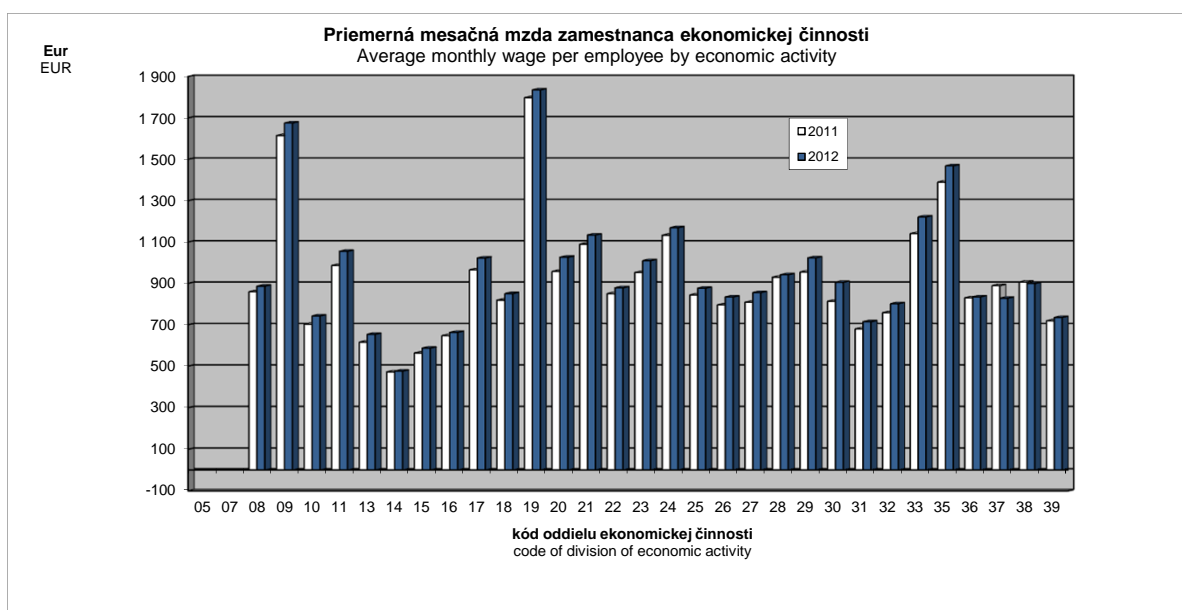
EUR

Kód	Druh vlastníctva	2010	2011	2012	Kind of ownership
1	Medzinárodné - verejné ^{*)}	1 521		1 644	International with preponderance of public sector ^{*)}
2	Súkromné tuzemské	729	760	781	Private inland
3	Družstevné	572	598	620	Cooperative - owned
4	Štátne	829	958	941	State - owned
5	Vlast. územnej samosprávy	756	803	840	Municipality - owned
6	Združ., p.strany, cirkvi ^{*)}	-	-	-	Ownership of associations, polit.parties and churches ^{*)}
7	Zahraničné	865	909	982	Foreign
8	Medzinárodné - súkromné	1 028	1 079	1 079	International with preponderance of private sector
9	Zmiešané	-	-	-	Mixed (a combination of 1 through 8)

Kód	Kategória pracovníkov	2010	2011	2012	Category of employees
00-06	0 - 19	907	1 217	1 320	0 - 19
07	20 - 24	671	715	705	20 - 24
11	25 - 49	702	748	781	25 - 49
12	50 - 99	763	786	817	50 - 99
21	100 - 149	756	806	845	100 - 149
22	150 - 199	765	810	860	150 - 199
23	200 - 249	771	832	850	200 - 249
24	250 - 499	801	838	873	250 - 499
25	500 - 999	860	891	929	500 - 999
31	1000 - 1999	864	989	1 011	1000 - 1999
32	2000 - 2999	965	927	1 081	2000 - 2999
33	3000 - 3999 ^{*)}		869	850	3000 - 3999 ^{*)}
34	4000 - 4999 ^{*)}		-	-	4000 - 4999 ^{*)}
35-36	5000 - 19999 ^{*)}	2 827	1 468		5000 - 19999 ^{*)}

Kód	Hlavné priemyselné zoskupenia	2010	2011	2012	Main Industrial Groupings
A	Medzispotreba priemyselných výrobkov	924	966	1 008	Intermediate goods industries
AE	Produkcia súvisiaca s energetikou	1 110	1 172	1 206	Energy related activities
AI	Medzispotreba (okrem energii)	870	909	954	Intermediate goods (except energy)
B	Investičné prostriedky	882	940	989	Capital goods
C	Spotreba priemyselných výrobkov	667	687	720	Consumer goods industries
CD	Predmety dlhodobej spotreby	726	754	796	Consumer durables
CN	Predmety krátkodobej spotreby	647	665	695	Consumer non-durables

^{*)} údaje nie sú uvedené z dôvodu ochrany dôverných dát
data is not available due to confidential data protection



II.2-3. Produktivita práce zamestnanca **)
 Labour productivity per employee **)

v Eur

EUR

Kód	Štatistická klasifikácia ekonomických činností, Rev. 2 (SK NACE Rev. 2)	2010	2011	2012	Statistical Classification of Economic Activities, Rev. 2 (NACE Rev. 2)
	Priemysel spolu	168 475	184 644	201 088	Industry in total
05	Ťažba uhlia a lignitu *)				Mining of coal and lignite *)
07	Dobývanie kovových rúd *)				Mining of metal ores *)
08	Iná ťažba a dobývanie	69 177	64 561	60 813	Other mining and quarrying
09	Pomocné činnosti pri ťažbe	222 500	217 287	217 448	Mining support service activities
10	Výroba potravín	109 944	121 682	135 217	Manufacture of food products
11	Výroba nápojov	136 952	155 066	165 679	Manufacture of beverages
13	Výroba textíliu	51 481	54 925	56 410	Manufacture of textiles
14	Výroba odevov	18 347	20 450	22 120	Manufacture of wearing apparel
15	Výroba kože a kožených výrobkov	50 252	53 895	57 512	Manufacture of leather and related products
16	Spracovanie dreva	76 054	85 444	92 651	Manufacture of wood
17	Výroba papiera a papier. výrobkov	194 963	197 134	218 634	Manufacture of paper and paper products
18	Tlač, reprodukcia záznam. médií	72 141	77 537	77 113	Printing and reproduction of recorded media
19	Výroba koksu, ropných produktov	1 409 939	1 946 480	1 955 490	Manufacture of coke and refined petroleum products
20	Výroba chemikálií	235 970	287 065	269 899	Manufacture of chemicals
21	Výroba zákl. farmaceut. výrobkov	142 609	150 632	148 224	Manufacture of basic pharmaceutical products
22	Výroba výrobkov z gumy	116 850	134 621	140 035	Manufacture of rubber products
23	Výroba ostatných nekov. výrobkov	98 962	103 927	104 770	Manufacture of other non-metallic mineral products
24	Výroba a spracovanie kovov	186 160	179 437	182 175	Manufacture of basic metals
25	Výroba kovových konštrukcií	94 471	107 422	109 071	Manufacture of fabricated metal products
26	Výroba počítačových výrobkov	360 026	371 794	402 767	Manufacture of computer products
27	Výroba elektrických zariadení	91 674	99 398	101 872	Manufacture of electrical equipment
28	Výroba strojov a zariadení i.n.	81 371	88 360	96 419	Manufacture of machinery and equipment n.e.c.
29	Výroba motorových vozidiel	262 349	292 900	328 305	Manufacture of motor vehicles
30	Výroba ostat. doprav. prostriedkov	86 732	73 663	79 030	Manufacture of other transport equipment
31	Výroba nábytku	56 691	58 526	62 504	Manufacture of furniture
32	Iná výroba	60 039	65 672	68 771	Other manufacturing
33	Oprava a inštalácia strojov	82 548	98 681	98 025	Repair and installation of machinery
35	Dodávka elektriny, plynu, pary	580 178	677 177	795 755	Electricity, gas, steam supply
36	Zber, úprava a dodávka vody	39 224	38 863	40 708	Water collection, treatment and supply
37	Čistenie a odvod odpadových vôd	86 032	90 091	70 394	Sewerage
38	Zber, spracúvanie a likv. odpadov	53 516	56 061	51 335	Waste collection, treatment and disposal activities
39	Ozdravovacie činnosti	35 977	36 393	35 074	Remediation activities

Kód	Kraj, okres	2010	2011	2012	Region, district
1	Bratislavský	398 014	446 869	474 588	Bratislavský
101	Bratislava I	521 689	382 781	447 670	Bratislava I
102	Bratislava II	489 079	594 643	634 813	Bratislava II
103	Bratislava III	181 650	200 444	192 483	Bratislava III
104	Bratislava IV	494 007	566 763	616 998	Bratislava IV
105	Bratislava V	179 471	203 749	210 824	Bratislava V
106	Malacky	197 771	215 598	226 964	Malacky
107	Pezinok	83 869	86 122	96 321	Pezinok
108	Senec	75 354	75 880	82 794	Senec
2	Trnavský	221 032	227 207	253 114	Trnavský
201	Dunajská Streda	75 710	81 030	81 931	Dunajská Streda
202	Galanta	560 284	528 039	658 063	Galanta
203	Hlohovec	213 665	251 077	286 464	Hlohovec
204	Piešťany	70 836	77 541	133 182	Piešťany
205	Senica	106 465	123 330	126 449	Senica
206	Skalica	116 183	119 808	127 311	Skalica
207	Trnava	239 985	270 492	263 086	Trnava
3	Trenčiansky	85 320	102 857	109 905	Trenčiansky
301	Bánovce nad Bebravou	63 246	67 620	68 374	Bánovce nad Bebravou
302	Ilava	86 983	111 980	130 939	Ilava
303	Myjava	55 015	62 985	62 016	Myjava
304	Nové Mesto nad Váhom	108 718	120 441	120 291	Nové Mesto nad Váhom
305	Partizánske	49 267	51 994	54 426	Partizánske
306	Považská Bystrica	105 618	129 002	119 625	Považská Bystrica
307	Prievidza	72 821	83 424	86 043	Prievidza
308	Púchov	120 481	161 747	174 371	Púchov
309	Trenčín	65 309	75 276	91 988	Trenčín

*) údaje nie sú uvedené z dôvodu ochrany dôverných dát
 data is not available due to confidential data protection

**) produktivita práce z tržieb za vlastné výkony a tovar
 labour productivity of turnover for own performances and goods

II.2-3. Produktivita práce zamestnanca **)

Labour productivity per employee **)

dokončenie

end of table

v Eur

EUR

Kód	Kraj, okres	2010	2011	2012	Region, district
4	Nitriansky	120 255	114 971	113 798	Nitriansky
401	Komárno	101 322	113 094	125 667	Komárno
402	Levice	91 658	96 844	93 263	Levice
403	Nitra	180 186	142 657	126 524	Nitra
404	Nové Zámky	62 240	69 465	78 273	Nové Zámky
405	Šaľa	137 770	172 731	190 461	Šaľa
406	Topoľčany	62 644	68 810	69 298	Topoľčany
407	Zlaté Moravce	118 231	117 830	145 763	Zlaté Moravce
5	Žilinský	183 708	196 160	219 024	Žilinský
501	Bytča	61 152	69 412	70 998	Bytča
502	Čadca	45 621	54 797	56 209	Čadca
503	Dolný Kubín	92 726	87 605	87 159	Dolný Kubín
504	Kysucké Nové Mesto	107 947	107 037	101 583	Kysucké Nové Mesto
505	Liptovský Mikuláš	78 018	87 636	93 510	Liptovský Mikuláš
506	Martin	83 182	88 732	92 148	Martin
507	Námestovo	42 190	45 736	55 112	Námestovo
508	Ružomberok	241 629	262 452	331 423	Ružomberok
509	Turčianske Teplice	57 269	82 509	85 652	Turčianske Teplice
510	Tvrdošín	59 531	69 496	76 623	Tvrdošín
511	Žilina	395 003	434 516	481 403	Žilina
6	Banskobystrický	77 347	84 858	85 625	Banskobystrický
601	Banská Bystrica	82 732	82 996	83 379	Banská Bystrica
602	Banská Štiavnica	26 228	23 955	23 625	Banská Štiavnica
603	Brezno	71 349	79 955	81 099	Brezno
604	Detva	57 323	62 247	59 062	Detva
605	Krupina	43 037	47 443	52 024	Krupina
606	Lučenec	80 406	115 905	114 420	Lučenec
607	Poltár	28 128	24 549	38 372	Poltár
608	Revúca	67 301	73 517	65 857	Revúca
609	Rimavská Sobota	29 011	30 388	31 781	Rimavská Sobota
610	Veľký Krtíš	53 131	59 852	64 486	Veľký Krtíš
611	Zvolen	131 890	150 296	156 661	Zvolen
612	Žarnovica	125 097	122 378	123 163	Žarnovica
613	Žiar nad Hronom	146 931	157 215	146 618	Žiar nad Hronom
7	Prešovský	74 772	82 698	85 430	Prešovský
701	Bardejov	50 009	57 788	63 769	Bardejov
702	Humenné	92 547	97 738	98 594	Humenné
703	Kežmarok	103 117	111 319	96 392	Kežmarok
704	Levoča	29 297	28 554		Levoča
705	Medzilaborce	40 436	43 453		Medzilaborce
706	Poprad	78 296	85 991	94 118	Poprad
707	Prešov	77 444	88 140	87 473	Prešov
708	Sabinov	51 027	57 975	63 990	Sabinov
709	Snina	54 508	47 707	57 018	Snina
710	Stará Ľubovňa	73 128	115 344	141 322	Stará Ľubovňa
711	Stropkov	23 851	28 808	27 471	Stropkov
712	Svidník	25 859	27 741	30 080	Svidník
713	Vranov nad Topľou	70 479	78 606	79 149	Vranov nad Topľou
8	Košický	139 026	145 949	158 936	Košický
801	Gelnica	12 755	17 842		Gelnica
802	Košice I	197 253	206 289	273 900	Košice I
803	Košice II	197 537	204 926	199 520	Košice II
804	Košice III *)			-	Košice III *)
805	Košice IV	91 060	100 656	99 967	Košice IV
806	Košice - okolie	165 349	208 603	200 738	Košice - okolie
807	Michalovce	77 519	91 150	113 660	Michalovce
808	Rožňava	150 999	133 945	143 931	Rožňava
809	Sobrance *)				Sobrance *)
810	Spišská Nová Ves	85 285	80 511	84 022	Spišská Nová Ves
811	Trebišov	43 951	51 246	60 132	Trebišov

*) údaje nie sú uvedené z dôvodu ochrany dôverných dát
data is not available due to confidential data protection

**) produktivita práce z tržieb za vlastné výkony a tovar
labour productivity of turnover for own performances and goods

II.2-3. Produktivita práce zamestnanca **)

Labour productivity per employee **)

v Eur

EUR

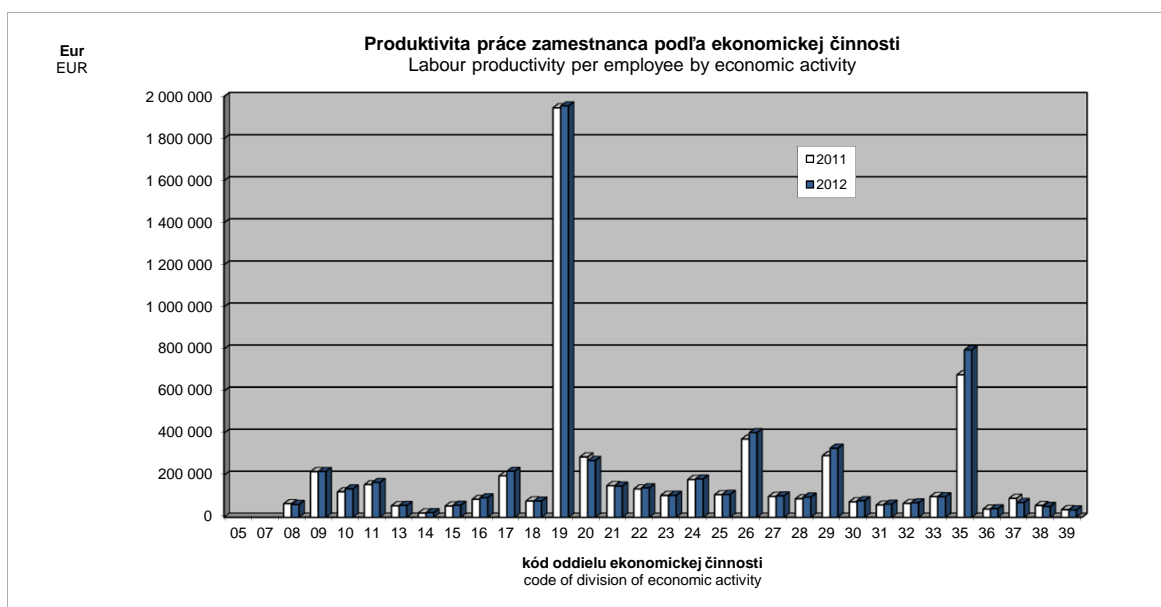
Kód	Druh vlastníctva	2010	2011	2012	Kind of ownership
1	Medzinárodné - verejné ¹⁾	1 127 981		1 273 598	International with preponderance of public sector ¹⁾
2	Súkromné tuzemské	85 666	95 881	97 755	Private inland
3	Družstevné	29 777	27 516	29 801	Cooperative - owned
4	Štátne	86 555	77 315	81 514	State - owned
5	Vlast. územnej samosprávy	69 813	70 021	79 733	Municipality - owned
6	Združ., p.strany, cirkvi ¹⁾	-	-	-	Ownership of associations, polit.parties and churches ¹⁾
7	Zahraničné	181 295	184 281	224 098	Foreign
8	Medzinárodné - súkromné	268 254	325 542	305 943	International with preponderance of private sector
9	Zmiešané	-	-	-	Mixed (a combination of 1 through 8)

Kód	Kategória pracovníkov	2010	2011	2012	Category of employees
00-06	0 - 19	670 912	1 665 139	3 166 468	0 - 19
07	20 - 24	68 354	78 843	85 391	20 - 24
11	25 - 49	85 739	99 435	107 977	25 - 49
12	50 - 99	128 951	130 041	131 017	50 - 99
21	100 - 149	92 379	117 634	135 079	100 - 149
22	150 - 199	101 987	114 386	129 513	150 - 199
23	200 - 249	100 045	100 837	106 774	200 - 249
24	250 - 499	112 905	131 293	138 381	250 - 499
25	500 - 999	148 615	138 555	139 592	500 - 999
31	1000 - 1999	179 597	277 518	300 395	1000 - 1999
32	2000 - 2999	457 152	435 959	416 836	2000 - 2999
33	3000 - 3999 ¹⁾		53 731	214 940	3000 - 3999 ¹⁾
34	4000 - 4999 ¹⁾		-		4000 - 4999 ¹⁾
35-36	5000 - 19999 ¹⁾	710 386	447 741		5000 - 19999 ¹⁾

Kód	Hlavné priemyselné zoskupenia	2010	2011	2012	Main Industrial Groupings
A	Medzispotreba priemyselných výrobkov	194 435	214 767	229 767	Intermediate goods industries
AE	Produkcja súvisiaca s energetikou	405 992	485 905	538 796	Energy related activities
AI	Medzispotreba (okrem energii)	132 348	140 898	144 633	Intermediate goods (except energy)
B	Investičné prostriedky	163 915	185 648	208 554	Capital goods
C	Spotreba priemyselných výrobkov	132 927	133 644	142 655	Consumer goods industries
CD	Predmety dlhodobej spotreby	302 024	285 272	305 260	Consumer durables
CN	Predmety krátkodobej spotreby	76 626	83 343	90 531	Consumer non-durables

¹⁾ údaje nie sú uvedené z dôvodu ochrany dôverných dát
data is not available due to confidential data protection

²⁾ produktivita práce z tržieb za vlastné výkony a tovar
labour productivity of turnover for own performances and goods



II.3-1. Tržby za vlastné výkony a tovar

Turnover for own performances and goods

v Eur

EUR

Kód	Štatistická klasifikácia ekonomických činností, Rev. 2 (SK NACE Rev. 2)	2010	2011	2012	Statistical Classification of Economic Activities, Rev. 2 (NACE Rev. 2)
	Priemysel spolu	61 611 095 582	70 127 171 280	75 601 123 906	Industry in total
05	Ťažba uhlia a lignitu ¹⁾				Mining of coal and lignite ¹⁾
07	Dobývanie kovových rúd ¹⁾				Mining of metal ores ¹⁾
08	Iná ťažba a dobývanie	126 594 652	117 887 812	101 837 473	Other mining and quarrying
09	Pomocné činnosti pri ťažbe	207 147 437	228 368 300	220 926 763	Mining support service activities
10	Výroba potravín	2 780 366 617	3 143 538 648	3 312 818 617	Manufacture of food products
11	Výroba nápojov	627 379 183	682 755 495	711 870 931	Manufacture of beverages
13	Výroba textilu	199 489 634	247 162 842	247 278 633	Manufacture of textiles
14	Výroba odevov	234 067 549	247 439 170	251 490 180	Manufacture of wearing apparel
15	Výroba kože a kožených výrobkov	466 184 002	537 436 230	563 969 781	Manufacture of leather and related products
16	Spracovanie dreva	435 330 279	493 014 390	469 010 218	Manufacture of wood
17	Výroba papiera a papier. výrobkov	1 272 524 381	1 252 983 123	1 346 063 671	Manufacture of paper and paper products
18	Tlač, reprodukcia záznam. médií	297 365 895	297 819 966	263 016 724	Printing and reproduction of recorded media
19	Výroba koksu, ropných produktov	3 540 356 803	4 772 768 510	4 744 215 087	Manufacture of coke and refined petroleum products
20	Výroba chemikálií	1 931 178 879	2 510 670 905	2 322 023 457	Manufacture of chemicals
21	Výroba základ. farmaceut. výrobkov	309 746 675	318 887 837	318 355 749	Manufacture of basic pharmaceutical products
22	Výroba výrobkov z gumy	2 638 233 462	3 250 289 254	3 428 661 207	Manufacture of rubber products
23	Výroba ostatných nekov. výrobkov	1 384 279 385	1 472 230 866	1 348 586 143	Manufacture of other non-metallic mineral products
24	Výroba a spracovanie kovov	4 154 535 931	4 208 330 219	4 210 353 212	Manufacture of basic metals
25	Výroba kovových konštrukcií	2 422 343 122	3 008 350 786	3 081 025 516	Manufacture of fabricated metal products
26	Výroba počítačových výrobkov	6 682 086 799	5 959 862 577	5 985 317 564	Manufacture of computer products
27	Výroba elektrických zariadení	2 192 388 266	2 559 598 210	2 517 937 500	Manufacture of electrical equipment
28	Výroba strojov a zariadení i.n.	2 415 671 362	2 945 289 046	3 356 762 635	Manufacture of machinery and equipment n.e.c.
29	Výroba motorových vozidiel	13 351 478 687	16 627 935 157	20 022 186 471	Manufacture of motor vehicles
30	Výroba ostat. doprav. prostriedkov	313 361 105	323 014 339	328 687 451	Manufacture of other transport equipment
31	Výroba nábytku	574 618 630	606 626 197	618 005 902	Manufacture of furniture
32	Iná výroba	238 234 796	267 151 889	267 257 656	Other manufacturing
33	Oprava a inštalácia strojov	903 409 661	959 279 465	927 004 197	Repair and installation of machinery
35	Dodávka elektriny, plynu, pary	10 921 278 516	12 073 381 654	13 667 893 765	Electricity, gas, steam supply
36	Zber, úprava a dodávka vody	456 916 198	448 557 435	468 811 676	Water collection, treatment and supply
37	Čistenie a odvod odpadových vôd	14 367 285	16 937 100	8 799 200	Sewerage
38	Zber, spracúvanie a likv. odpadov	361 181 878	381 661 445	330 187 709	Waste collection, treatment and disposal activities
39	Ozdravovacie činnosti	3 741 601	3 784 918	3 402 167	Remediation activities

Kód	Kraj, okres	2010	2011	2012	Region, district
1	Bratislavský	21 311 645 582	25 952 799 857	28 931 282 183	Bratislavský
101	Bratislava I	1 975 113 610	2 581 854 579	3 144 387 025	Bratislava I
102	Bratislava II	12 323 314 877	14 351 702 038	14 699 730 051	Bratislava II
103	Bratislava III	1 036 674 351	1 148 546 069	1 027 318 142	Bratislava III
104	Bratislava IV	4 368 011 700	5 936 841 601	7 540 338 383	Bratislava IV
105	Bratislava V	448 498 365	502 649 164	904 117 928	Bratislava V
106	Malacky	941 192 382	1 185 355 820	1 343 106 417	Malacky
107	Pezinok	110 707 254	135 899 910	160 471 199	Pezinok
108	Senec	108 133 043	109 950 676	111 813 038	Senec
2	Trnavský	9 538 855 696	9 945 986 033	10 746 770 381	Trnavský
201	Dunajská Streda	396 870 094	438 856 432	412 088 782	Dunajská Streda
202	Galanta	3 677 700 974	3 400 573 573	4 105 262 224	Galanta
203	Hlohovec	802 954 497	881 029 649	719 396 676	Hlohovec
204	Piešťany	287 948 635	334 666 890	556 740 490	Piešťany
205	Senica	368 261 041	436 586 690	430 356 079	Senica
206	Skalica	760 999 876	878 909 425	962 877 659	Skalica
207	Trnava	3 244 120 579	3 575 363 374	3 560 048 471	Trnava
3	Trenčiansky	5 546 282 469	6 932 944 959	7 276 405 142	Trenčiansky
301	Bánovce nad Bebravou	328 627 781	386 110 173	399 962 071	Bánovce nad Bebravou
302	Ilava	658 636 101	958 211 979	1 112 508 497	Ilava
303	Myjava	125 104 790	159 225 745	153 346 596	Myjava
304	Nové Mesto nad Váhom	1 105 552 063	1 314 131 464	1 260 936 680	Nové Mesto nad Váhom
305	Partizánske	181 154 914	199 709 340	201 224 463	Partizánske
306	Považská Bystrica	426 906 337	545 808 547	522 917 212	Považská Bystrica
307	Prievidza	976 234 628	1 040 458 692	1 048 294 653	Prievidza
308	Púchov	1 145 897 123	1 660 012 522	1 823 078 941	Púchov
309	Trenčín	598 168 732	669 276 497	754 136 029	Trenčín

¹⁾ údaje nie sú uvedené z dôvodu ochrany dôverných dát
data is not available due to confidential data protection

II.3-1. Tržby za vlastné výkony a tovar

Turnover for own performances and goods

dokončenie

end of table

v Eur

EUR

Kód	Kraj, okres	2010	2011	2012	Region, district
4	Nitriansky	5 505 740 551	5 407 210 496	5 090 456 828	Nitriansky
401	Komárno	562 639 356	627 899 651	681 264 561	Komárno
402	Levice	537 209 198	590 072 590	566 653 959	Levice
403	Nitra	2 893 964 954	2 450 129 575	1 948 626 615	Nitra
404	Nové Zámky	434 686 571	424 709 524	429 999 932	Nové Zámky
405	Šaľa	429 016 099	607 323 548	670 519 606	Šaľa
406	Topoľčany	363 524 445	426 758 222	446 083 515	Topoľčany
407	Zlaté Moravce	284 699 928	280 317 386	347 308 640	Zlaté Moravce
5	Žilinský	8 422 840 564	9 508 270 875	10 780 132 087	Žilinský
501	Bytča	96 803 479	110 435 198	103 089 243	Bytča
502	Čadca	131 798 232	169 979 391	178 035 163	Čadca
503	Dolný Kubín	386 665 987	392 998 140	380 964 643	Dolný Kubín
504	Kysucké Nové Mesto	449 167 424	545 355 366	558 861 104	Kysucké Nové Mesto
505	Liptovský Mikuláš	317 532 980	369 823 616	385 810 969	Liptovský Mikuláš
506	Martin	650 980 969	755 196 906	778 910 410	Martin
507	Námestovo	52 188 413	67 505 854	88 245 764	Námestovo
508	Ružomberok	556 713 041	574 769 728	680 246 566	Ružomberok
509	Turčianske Teplice	20 101 269	41 584 341	43 083 108	Turčianske Teplice
510	Tvrdošín	187 403 395	197 091 670	204 139 824	Tvrdošín
511	Žilina	5 573 485 375	6 283 530 665	7 378 745 293	Žilina
6	Banskobystrický	2 870 260 432	3 287 486 856	3 242 112 706	Banskobystrický
601	Banská Bystrica	540 486 559	554 495 106	518 358 975	Banská Bystrica
602	Banská Štiavnica	108 033 823	96 680 626	93 127 944	Banská Štiavnica
603	Brezno	289 607 178	353 801 637	358 946 313	Brezno
604	Detva	101 003 616	135 759 712	136 492 026	Detva
605	Krupina	39 852 433	49 388 170	53 855 025	Krupina
606	Lučenec	238 804 801	386 310 036	372 094 703	Lučenec
607	Poltár	21 124 153	16 693 004	10 206 901	Poltár
608	Revúca	126 862 423	140 416 731	128 816 408	Revúca
609	Rimavská Sobota	120 336 500	127 053 459	124 653 596	Rimavská Sobota
610	Veľký Krtíš	59 240 959	72 002 223	76 480 425	Veľký Krtíš
611	Zvolen	391 185 289	453 744 108	504 447 561	Zvolen
612	Žarnovica	169 005 986	176 224 540	179 940 578	Žarnovica
613	Žiar nad Hronom	664 716 712	724 917 504	684 692 251	Žiar nad Hronom
7	Prešovský	2 381 185 915	2 671 147 944	2 684 713 223	Prešovský
701	Bardejov	52 409 486	69 750 414	81 599 131	Bardejov
702	Humenné	353 901 303	353 324 057	308 530 235	Humenné
703	Kežmarok	266 763 838	296 887 973	244 065 546	Kežmarok
704	Levoča	3 222 627	5 054 039		Levoča
705	Medzilaborce	6 429 283	7 169 685		Medzilaborce
706	Poprad	662 224 451	736 081 819	791 253 597	Poprad
707	Prešov	620 400 902	710 756 973	706 251 583	Prešov
708	Sabinov	82 765 500	81 918 730	89 355 663	Sabinov
709	Snina	80 072 945	82 676 467	82 436 407	Snina
710	Stará Ľubovňa	66 692 394	123 763 623	150 762 464	Stará Ľubovňa
711	Stropkov	21 012 441	28 058 626	26 825 383	Stropkov
712	Svidník	17 144 317	17 865 001	17 073 614	Svidník
713	Vranov nad Topľou	148 146 428	157 840 537	177 293 656	Vranov nad Topľou
8	Košický	6 034 284 373	6 421 324 260	6 849 251 356	Košický
801	Gelnica	9 081 813	15 379 576		Gelnica
802	Košice I	1 134 207 582	1 187 401 275	1 530 936 438	Košice I
803	Košice II	2 574 890 120	2 648 872 297	2 558 844 505	Košice II
804	Košice III ^{*)}			-	Košice III ^{*)}
805	Košice IV	469 688 588	478 921 962	459 979 959	Košice IV
806	Košice - okolie	379 310 762	531 520 443	589 025 742	Košice - okolie
807	Michalovce	531 163 286	665 033 528	791 413 141	Michalovce
808	Rožňava	356 356 712	322 270 769	321 498 702	Rožňava
809	Sobrance ^{*)}				Sobrance ^{*)}
810	Spišská Nová Ves	534 396 127	518 734 235	526 944 643	Spišská Nová Ves
811	Trebišov	39 468 136	47 710 055	51 232 426	Trebišov

*) údaje nie sú uvedené z dôvodu ochrany dôverných dát
data is not available due to confidential data protection

II.3-1. Tržby za vlastné výkony a tovar

Turnover for own performances and goods

v Eur

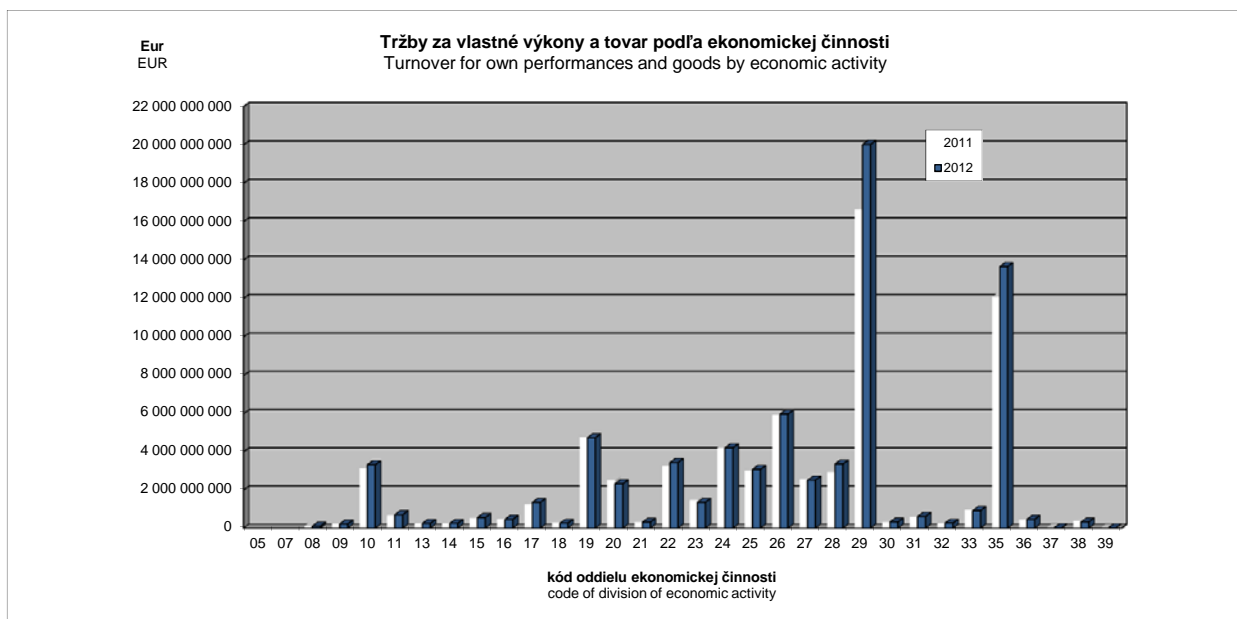
EUR

Kód	Druh vlastníctva	2010	2011	2012	Kind of ownership
1	Medzinárodné - verejné ¹⁾	4 869 496 028		4 744 152 215	International with preponderance of public sector ¹⁾
2	Súkromné tuzemské	10 683 029 311	11 960 546 013	10 726 616 989	Private inland
3	Družstevné	92 338 953	70 001 276	67 377 309	Cooperative - owned
4	Štátne	1 367 389 055	1 187 088 264	1 232 381 746	State - owned
5	Vlast. územnej samosprávy	369 311 847	368 098 805	395 310 294	Municipality - owned
6	Združ., p.strany, cirkvi ¹⁾	-	-	-	Ownership of associations, polit.parties and churches ¹⁾
7	Zahraničné	26 625 366 597	29 626 782 141	41 188 353 987	Foreign
8	Medzinárodné - súkromné	17 604 163 791	21 846 125 096	17 246 931 366	International with preponderance of private sector
9	Zmiešané	-	-	-	Mixed (a combination of 1 through 8)

Kód	Kategória pracovníkov	2010	2011	2012	Category of employees
00-06	0 - 19	655 481 056	612 770 984	1 812 169 737	0 - 19
07	20 - 24	298 228 251	445 854 439	397 376 172	20 - 24
11	25 - 49	2 258 278 629	2 717 845 317	2 787 362 313	25 - 49
12	50 - 99	5 255 000 368	5 123 762 277	4 993 638 074	50 - 99
21	100 - 149	2 682 693 100	4 002 617 667	3 848 433 332	100 - 149
22	150 - 199	2 442 582 884	2 587 993 811	3 288 579 753	150 - 199
23	200 - 249	1 909 053 267	2 120 606 847	1 978 592 829	200 - 249
24	250 - 499	6 475 758 163	6 906 646 114	7 400 912 192	250 - 499
25	500 - 999	7 063 813 521	7 761 038 407	8 448 133 522	500 - 999
31	1000 - 1999	9 843 350 291	14 498 665 694	13 965 557 868	1000 - 1999
32	2000 - 2999	14 264 504 188	11 867 249 272	8 741 053 796	2000 - 2999
33	3000 - 3999 ¹⁾		954 378 627	5 150 039 817	3000 - 3999 ¹⁾
34	4000 - 4999 ¹⁾		-	-	4000 - 4999 ¹⁾
35-36	5000 - 19999 ¹⁾	8 246 631 864	10 527 741 824	-	5000 - 19999 ¹⁾

Kód	Hlavné priemyselné zoskupenia	2010	2011	2012	Main Industrial Groupings
A	Medzispotreba priemyselných výrobkov	31 788 933 518	36 015 356 599	37 554 655 888	Intermediate goods industries
AE	Produkcia súvisiaca s energetikou	15 060 280 304	17 446 417 791	19 020 746 354	Energy related activities
AI	Medzispotreba (okrem energií)	16 728 653 214	18 568 938 808	18 533 909 534	Intermediate goods (except energy)
B	Investičné prostriedky	18 500 454 335	22 533 585 120	26 384 815 925	Capital goods
C	Spotreba priemyselných výrobkov	10 942 416 965	11 175 846 098	11 319 263 017	Consumer goods industries
CD	Predmety dlhodobej spotreby	6 210 207 932	5 942 505 587	5 879 554 306	Consumer durables
CN	Predmety krátkodobej spotreby	4 732 209 033	5 233 340 511	5 439 708 711	Consumer non-durables

¹⁾ údaje nie sú uvedené z dôvodu ochrany dôverných dát
data is not available due to confidential data protection



II.4-1. Produkcia
 Production

v Eur

EUR

Kód	Štatistická klasifikácia ekonomických činností, Rev. 2 (SK NACE Rev. 2)	2010	2011	2012	Statistical Classification of Economic Activities, Rev. 2 (NACE Rev. 2)
	Priemysel spolu	59 764 707 948	67 876 173 120	71 868 183 375	Industry in total
05	Ťažba uhlia a lignitu ¹⁾				Mining of coal and lignite ¹⁾
07	Dobývanie kovových rúd ¹⁾				Mining of metal ores ¹⁾
08	Iná ťažba a dobývanie	130 585 891	122 469 571	100 693 296	Other mining and quarrying
09	Pomocné činnosti pri ťažbe	214 399 913	233 447 615	227 645 860	Mining support service activities
10	Výroba potravín	2 248 093 508	2 576 185 557	2 663 392 202	Manufacture of food products
11	Výroba nápojov	572 924 137	624 957 664	655 517 584	Manufacture of beverages
13	Výroba textilu	192 761 343	246 107 042	239 036 848	Manufacture of textiles
14	Výroba odevov	226 992 936	241 703 832	242 143 887	Manufacture of wearing apparel
15	Výroba kože a kožených výrobkov	457 348 816	535 977 898	558 005 555	Manufacture of leather and related products
16	Spracovanie dreva	421 770 179	468 153 150	450 219 477	Manufacture of wood
17	Výroba papiera a papier. výrobkov	1 163 467 779	1 181 603 239	1 270 627 844	Manufacture of paper and paper products
18	Tlač, reprodukcia záznam. médií	285 375 774	283 051 446	255 091 289	Printing and reproduction of recorded media
19	Výroba koksu, ropných produktov	3 453 505 642	4 708 130 096	4 609 692 047	Manufacture of coke and refined petroleum products
20	Výroba chemikálií	1 842 268 535	2 398 215 441	2 172 284 545	Manufacture of chemicals
21	Výroba zákl. farmaceut. výrobkov	330 223 919	350 382 708	340 999 034	Manufacture of basic pharmaceutical products
22	Výroba výrobkov z gumy	2 448 997 859	3 058 125 812	3 225 898 254	Manufacture of rubber products
23	Výroba ostatných nekov. výrobkov	1 310 583 037	1 406 569 832	1 283 749 426	Manufacture of other non-metallic mineral products
24	Výroba a spracovanie kovov	4 186 706 909	4 215 424 800	4 182 482 964	Manufacture of basic metals
25	Výroba kovových konštrukcií	2 313 307 842	2 881 598 687	2 937 188 710	Manufacture of fabricated metal products
26	Výroba počítačových výrobkov	6 580 681 373	5 774 718 305	5 807 143 576	Manufacture of computer products
27	Výroba elektrických zariadení	2 125 220 800	2 420 849 911	2 369 860 579	Manufacture of electrical equipment
28	Výroba strojov a zariadení i.n.	2 421 566 885	2 945 898 667	3 200 032 144	Manufacture of machinery and equipment n.e.c.
29	Výroba motorových vozidiel	13 313 917 609	16 709 068 730	19 984 522 698	Manufacture of motor vehicles
30	Výroba ostat. doprav. prostriedkov	285 823 875	342 880 733	341 601 090	Manufacture of other transport equipment
31	Výroba nábytku	563 521 322	599 302 861	593 208 849	Manufacture of furniture
32	Iná výroba	233 832 132	258 341 707	256 805 070	Other manufacturing
33	Oprava a inštalácia strojov	929 746 739	950 344 674	903 640 762	Repair and installation of machinery
35	Dodávka elektriny, plynu, pary	10 524 436 781	11 351 386 355	12 042 698 401	Electricity, gas, steam supply
36	Zber, úprava a dodávka vody	470 131 384	461 853 542	481 927 255	Water collection, treatment and supply
37	Čistenie a odvod odpadových vôd	14 469 423	16 138 931	8 591 130	Sewerage
38	Zber, spracúvanie a likv. odpadov	353 884 146	362 904 236	307 599 544	Waste collection, treatment and disposal activities
39	Ozdravovacie činnosti	3 741 486	3 784 046	3 402 150	Remediation activities

Kód	Kraj, okres	2010	2011	2012	Region, district
1	Bratislavský	20 779 935 265	25 259 654 384	27 461 456 784	Bratislavský
101	Bratislava I	1 881 927 531	2 537 000 059	2 784 658 519	Bratislava I
102	Bratislava II	11 954 693 491	13 697 135 791	13 565 501 042	Bratislava II
103	Bratislava III	877 146 347	985 624 820	906 324 674	Bratislava III
104	Bratislava IV	4 501 216 482	6 148 968 286	7 747 725 022	Bratislava IV
105	Bratislava V	434 255 865	488 452 457	892 443 558	Bratislava V
106	Malacky	922 258 168	1 149 380 525	1 314 789 784	Malacky
107	Pezinok	105 352 439	151 208 701	151 415 140	Pezinok
108	Senec	103 084 942	101 883 745	98 599 045	Senec
2	Trnavský	9 399 976 258	9 683 930 248	10 229 096 288	Trnavský
201	Dunajská Streda	386 076 951	409 810 403	387 554 216	Dunajská Streda
202	Galanta	3 612 567 122	3 259 653 863	3 970 192 813	Galanta
203	Hlohovec	792 946 715	861 645 134	625 084 017	Hlohovec
204	Piešťany	261 519 066	300 107 206	361 798 320	Piešťany
205	Senica	366 186 991	432 665 030	420 075 277	Senica
206	Skalica	762 953 794	878 902 315	955 618 759	Skalica
207	Trnava	3 217 725 619	3 541 146 297	3 508 772 886	Trnava
3	Trenčiansky	5 240 388 112	6 497 406 496	6 665 137 941	Trenčiansky
301	Bánovce nad Bebravou	314 222 702	370 228 848	372 678 409	Bánovce nad Bebravou
302	Ilava	649 741 504	867 237 716	934 181 742	Ilava
303	Myjava	119 254 629	151 539 028	147 194 235	Myjava
304	Nové Mesto nad Váhom	1 087 299 879	1 264 603 379	1 211 615 831	Nové Mesto nad Váhom
305	Partizánske	175 572 785	198 895 555	196 835 814	Partizánske
306	Považská Bystrica	403 585 223	518 106 566	491 260 573	Považská Bystrica
307	Prievidza	911 139 270	963 861 183	984 797 606	Prievidza
308	Púchov	1 028 344 546	1 527 275 906	1 688 131 197	Púchov
309	Trenčín	551 227 574	635 658 315	638 442 534	Trenčín

¹⁾ údaje nie sú uvedené z dôvodu ochrany dôverných dát
 data is not available due to confidential data protection

II.4-1. Produkcia
 Production

 dokončenie
 v Eur

 end of table
 EUR

Kód	Kraj, okres	2009	2011	2012	Region, district
4	Nitriansky	5 106 480 422	5 011 676 135	4 704 358 318	Nitriansky
401	Komárno	555 564 852	621 849 344	673 497 445	Komárno
402	Levice	482 893 923	543 388 434	523 252 836	Levice
403	Nitra	2 657 569 592	2 202 371 598	1 755 443 888	Nitra
404	Nové Zámky	415 348 779	412 246 863	413 939 397	Nové Zámky
405	Šaľa	389 756 573	574 540 868	613 796 307	Šaľa
406	Topoľčany	348 998 671	410 668 694	422 829 715	Topoľčany
407	Zlaté Moravce	256 348 032	246 610 334	301 598 730	Zlaté Moravce
5	Žilinský	8 291 424 914	9 419 726 798	10 443 148 774	Žilinský
501	Bytča	97 440 120	112 005 965	103 315 810	Bytča
502	Čadca	127 686 480	156 527 761	164 353 738	Čadca
503	Dolný Kubín	377 133 928	373 946 789	376 984 382	Dolný Kubín
504	Kysucké Nové Mesto	454 303 059	548 371 065	567 755 627	Kysucké Nové Mesto
505	Liptovský Mikuláš	303 536 847	354 332 300	366 023 233	Liptovský Mikuláš
506	Martin	605 488 359	722 362 256	728 845 569	Martin
507	Námestovo	50 156 993	65 037 052	84 559 484	Námestovo
508	Ružomberok	558 903 906	578 827 634	684 721 448	Ružomberok
509	Turčianske Teplice	17 875 240	36 500 649	40 887 477	Turčianske Teplice
510	Tvrdošín	183 339 593	191 426 270	197 632 165	Tvrdošín
511	Žilina	5 515 560 389	6 280 389 057	7 128 069 841	Žilina
6	Banskobystrický	2 774 442 324	3 183 942 086	3 141 249 561	Banskobystrický
601	Banská Bystrica	493 479 317	520 123 270	496 869 365	Banská Bystrica
602	Banská Štiavnica	111 943 588	100 759 010	98 956 273	Banská Štiavnica
603	Brezno	299 459 987	364 189 781	377 810 491	Brezno
604	Detva	103 787 935	135 718 715	133 264 823	Detva
605	Krupina	34 868 213	43 098 207	46 354 274	Krupina
606	Lučenec	235 746 955	358 776 882	358 675 372	Lučenec
607	Poltár	21 271 126	15 923 932	9 802 770	Poltár
608	Revúca	125 087 299	141 467 142	127 803 458	Revúca
609	Rimavská Sobota	105 100 421	109 647 937	106 565 770	Rimavská Sobota
610	Veľký Krtíš	59 318 147	69 891 404	71 194 865	Veľký Krtíš
611	Zvolen	386 689 971	451 155 819	494 096 039	Zvolen
612	Žarnovica	130 631 736	146 727 296	149 541 792	Žarnovica
613	Žiar nad Hronom	667 057 629	726 462 691	670 314 269	Žiar nad Hronom
7	Prešovský	2 226 447 712	2 480 073 045	2 495 940 744	Prešovský
701	Bardejov	49 619 789	69 131 557	78 712 173	Bardejov
702	Humenné	341 534 786	339 367 079	301 034 037	Humenné
703	Kežmarok	201 299 215	221 414 709	199 417 554	Kežmarok
704	Levoča	3 286 746	4 725 106		Levoča
705	Medzilaborce	6 820 117	7 477 823		Medzilaborce
706	Poprad	640 996 925	717 637 753	749 080 135	Poprad
707	Prešov	591 735 321	664 160 391	671 507 098	Prešov
708	Sabinov	79 344 344	79 524 337	85 199 148	Sabinov
709	Snina	63 033 532	65 108 697	66 332 056	Snina
710	Stará Ľubovňa	63 743 131	108 813 346	124 369 394	Stará Ľubovňa
711	Stropkov	24 107 996	31 279 238	30 142 756	Stropkov
712	Svidník	17 464 344	17 846 307	17 820 997	Svidník
713	Vranov nad Topľou	143 461 466	153 586 702	163 260 322	Vranov nad Topľou
8	Košický	5 945 612 941	6 339 763 928	6 727 794 965	Košický
801	Gelnica	9 361 230	15 552 506		Gelnica
802	Košice I	1 110 838 790	1 173 175 460	1 518 304 143	Košice I
803	Košice II	2 611 279 834	2 662 925 872	2 549 608 030	Košice II
804	Košice III ^{*)}			-	Košice III ^{*)}
805	Košice IV	454 072 394	458 009 689	435 128 155	Košice IV
806	Košice - okolie	378 174 419	534 322 523	565 808 996	Košice - okolie
807	Michalovce	501 522 027	629 529 583	763 056 392	Michalovce
808	Rožňava	303 581 798	300 353 431	294 674 021	Rožňava
809	Sobrance ^{*)}				Sobrance ^{*)}
810	Spišská Nová Ves	531 597 111	512 813 927	533 402 428	Spišská Nová Ves
811	Trebišov	39 738 120	47 580 218	49 388 059	Trebišov

 *) údaje nie sú uvedené z dôvodu ochrany dôverných dát
 data is not available due to confidential data protection

II.4-1. Produkcia Production

v Eur

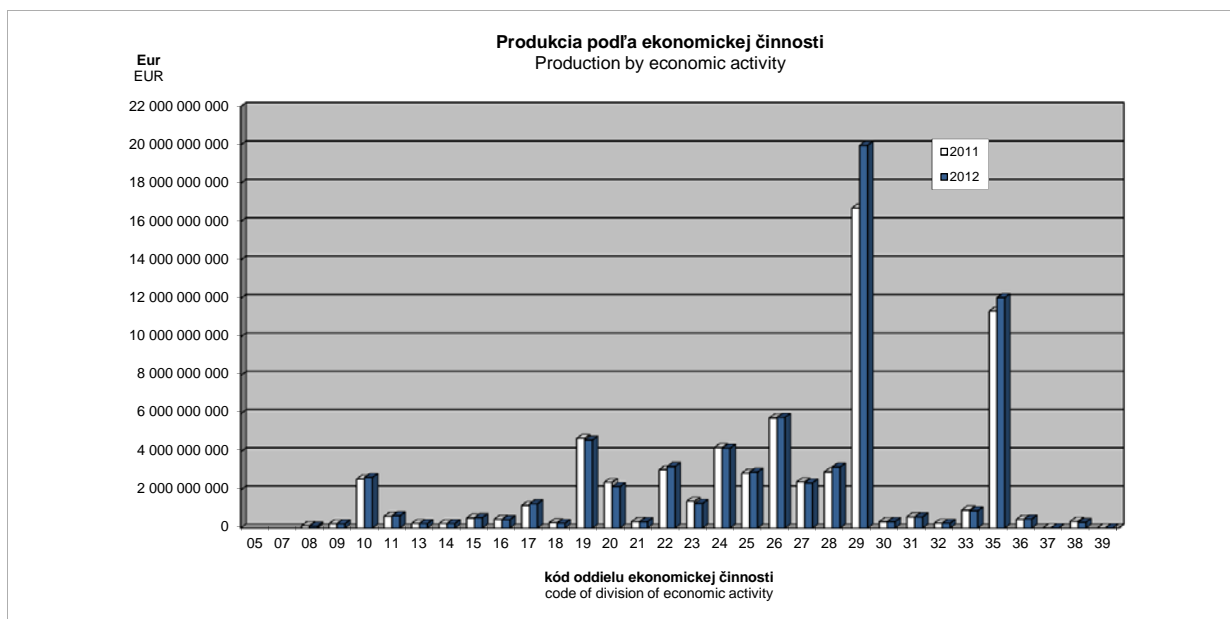
EUR

Kód	Druh vlastníctva	2010	2011	2012	Kind of ownership
1	Medzinárodné - verejné ^{*)}	4 916 335 841		4 108 327 477	International with preponderance of public sector ^{*)}
2	Súkromné tuzemské	10 011 253 834	11 209 729 178	9 826 085 826	Private inland
3	Družstevné	89 145 704	68 259 716	62 471 013	Cooperative - owned
4	Štátne	1 228 312 884	1 170 833 213	1 174 575 875	State - owned
5	Vlast. územnej samosprávy	370 973 959	369 359 124	397 341 716	Municipality - owned
6	Združ., p.strany, cirkvi ^{*)}	-	-	-	Ownership of associations, polit.parties and churches ^{*)}
7	Zahraničné	25 722 709 381	28 612 619 710	39 561 982 113	Foreign
8	Medzinárodné - súkromné	17 425 976 345	21 743 634 304	16 737 399 355	International with preponderance of private sector
9	Zmiešané	-	-	-	Mixed (a combination of 1 through 8)

Kód	Kategória pracovníkov	2010	2011	2012	Category of employees
00-06	0 - 19	336 558 747	265 997 883	911 665 473	0 - 19
07	20 - 24	282 097 557	381 006 882	355 486 560	20 - 24
11	25 - 49	2 078 599 472	2 495 112 042	2 478 407 347	25 - 49
12	50 - 99	5 033 766 800	4 839 196 593	4 636 474 259	50 - 99
21	100 - 149	2 528 157 031	3 846 447 489	3 510 144 775	100 - 149
22	150 - 199	2 274 193 541	2 498 997 483	3 052 397 196	150 - 199
23	200 - 249	1 764 827 192	1 930 039 378	1 773 801 352	200 - 249
24	250 - 499	6 352 343 008	6 724 040 816	7 026 265 625	250 - 499
25	500 - 999	6 552 652 503	7 488 447 785	8 242 353 826	500 - 999
31	1000 - 1999	9 768 655 586	13 844 181 378	13 196 627 847	1000 - 1999
32	2000 - 2999	14 126 457 057	11 800 979 513	8 411 987 286	2000 - 2999
33	3000 - 3999 ^{*)}		958 238 302	5 218 444 808	3000 - 3999 ^{*)}
34	4000 - 4999 ^{*)}		-	-	4000 - 4999 ^{*)}
35-36	5000 - 19999 ^{*)}	8 456 750 455	10 803 487 576	-	5000 - 19999 ^{*)}

Kód	Hlavné priemyselné zoskupenia	2010	2011	2012	Main Industrial Groupings
A	Medzispotreba priemyselných výrobkov	30 612 581 968	34 409 214 517	34 791 734 079	Intermediate goods industries
AE	Produkcia súvisiaca s energetikou	14 578 985 656	16 655 518 722	17 269 258 183	Energy related activities
AI	Medzispotreba (okrem energií)	16 033 596 312	17 753 695 795	17 522 475 896	Intermediate goods (except energy)
B	Investičné prostriedky	18 429 148 714	22 579 884 433	26 137 064 849	Capital goods
C	Spotreba priemyselných výrobkov	10 350 882 211	10 504 246 957	10 619 791 623	Consumer goods industries
CD	Predmety dlhodobej spotreby	6 138 580 335	5 788 141 665	5 794 681 781	Consumer durables
CN	Predmety krátkodobej spotreby	4 212 301 876	4 716 105 292	4 825 109 842	Consumer non-durables

^{*)} údaje nie sú uvedené z dôvodu ochrany dôverných dát
data is not available due to confidential data protection



II.4-2. Tržby za vlastné výrobky a z predaja služieb

Turnover for own products and services

v Eur

EUR

Kód	Štatistická klasifikácia ekonomických činností, Rev. 2 (SK NACE Rev. 2)	2010	2011	2012	Statistical Classification of Economic Activities, Rev. 2 (NACE Rev. 2)
	Priemysel spolu	58 216 129 846	65 990 847 791	70 030 588 671	Industry in total
05	Ťažba uhlia a lignitu ¹⁾				Mining of coal and lignite ¹⁾
07	Dobývanie kovových rúd ¹⁾				Mining of metal ores ¹⁾
08	Iná ťažba a dobývanie	119 835 425	112 097 215	94 957 975	Other mining and quarrying
09	Pomocné činnosti pri ťažbe	206 814 885	227 976 418	220 506 450	Mining support service activities
10	Výroba potravín	2 081 648 057	2 367 840 448	2 446 148 332	Manufacture of food products
11	Výroba nápojov	520 902 048	553 306 053	596 910 599	Manufacture of beverages
13	Výroba textilu	194 514 869	240 615 643	238 182 227	Manufacture of textiles
14	Výroba odevov	219 765 878	230 118 254	229 971 830	Manufacture of wearing apparel
15	Výroba kože a kožených výrobkov	455 249 509	523 621 521	546 241 532	Manufacture of leather and related products
16	Spracovanie dreva	411 365 214	455 481 901	437 229 167	Manufacture of wood
17	Výroba papiera a papier. výrobkov	1 135 564 695	1 151 378 349	1 251 109 015	Manufacture of paper and paper products
18	Tlač, reprodukcia záznam. médií	281 288 209	277 143 456	250 952 697	Printing and reproduction of recorded media
19	Výroba koksu, ropných produktov	3 100 410 583	4 278 554 660	4 196 875 135	Manufacture of coke and refined petroleum products
20	Výroba chemikálií	1 829 849 432	2 348 521 694	2 136 174 981	Manufacture of chemicals
21	Výroba základ. farmaceut. výrobkov	300 673 758	307 258 664	308 039 802	Manufacture of basic pharmaceutical products
22	Výroba výrobkov z gumy	2 405 953 912	2 989 089 081	3 188 187 892	Manufacture of rubber products
23	Výroba ostatných nekov. výrobkov	1 283 660 250	1 345 745 337	1 236 630 132	Manufacture of other non-metallic mineral products
24	Výroba a spracovanie kovov	4 044 787 646	4 123 801 831	4 114 550 803	Manufacture of basic metals
25	Výroba kovových konštrukcií	2 275 830 771	2 826 354 418	2 893 939 756	Manufacture of fabricated metal products
26	Výroba počítačových výrobkov	6 510 733 232	5 759 091 624	5 751 252 538	Manufacture of computer products
27	Výroba elektrických zariadení	2 071 670 173	2 361 836 170	2 325 108 189	Manufacture of electrical equipment
28	Výroba strojov a zariadení i.n.	2 358 632 124	2 855 780 012	3 148 451 797	Manufacture of machinery and equipment n.e.c.
29	Výroba motorových vozidiel	13 106 200 983	16 367 814 575	19 599 275 147	Manufacture of motor vehicles
30	Výroba ostat. doprav. prostriedkov	305 509 463	314 366 128	321 077 792	Manufacture of other transport equipment
31	Výroba nábytku	541 078 381	566 180 799	576 903 461	Manufacture of furniture
32	Iná výroba	224 671 410	251 139 321	252 055 624	Other manufacturing
33	Oprava a inštalácia strojov	843 418 870	881 418 922	839 173 723	Repair and installation of machinery
35	Dodávka elektriny, plynu, pary	10 427 096 375	11 310 431 147	11 909 120 859	Electricity, gas, steam supply
36	Zber, úprava a dodávka vody	456 755 661	448 352 561	468 482 839	Water collection, treatment and supply
37	Čistenie a odvod odpadových vôd	12 518 445	15 045 916	8 057 395	Sewerage
38	Zber, spracúvanie a likv. odpadov	344 625 323	347 299 941	296 098 895	Waste collection, treatment and disposal activities
39	Ozdravovacie činnosti	3 741 440	3 783 781	3 402 141	Remediation activities

Kód	Kraj, okres	2010	2011	2012	Region, district
1	Bratislavský	20 075 519 274	24 396 653 152	26 519 238 322	Bratislavský
101	Bratislava I	1 878 084 787	2 523 101 039	2 734 825 531	Bratislava I
102	Bratislava II	11 489 953 538	13 185 821 415	13 024 549 806	Bratislava II
103	Bratislava III	817 060 880	937 892 820	839 263 733	Bratislava III
104	Bratislava IV	4 344 028 292	5 910 943 688	7 498 247 906	Bratislava IV
105	Bratislava V	429 065 628	484 273 263	877 245 361	Bratislava V
106	Malacky	914 129 335	1 130 216 439	1 302 761 174	Malacky
107	Pezinok	102 683 010	126 099 721	146 212 513	Pezinok
108	Senec	100 513 804	98 304 767	96 132 298	Senec
2	Trnavský	9 239 947 294	9 539 251 898	10 123 476 879	Trnavský
201	Dunajská Streda	360 802 056	400 225 455	380 197 895	Dunajská Streda
202	Galanta	3 592 648 025	3 231 670 106	3 953 000 738	Galanta
203	Hlohovec	763 828 321	834 765 165	628 281 509	Hlohovec
204	Piešťany	253 860 939	299 083 022	345 780 705	Piešťany
205	Senica	361 423 044	426 539 934	417 685 441	Senica
206	Skalica	754 783 505	868 229 668	952 859 838	Skalica
207	Trnava	3 152 601 404	3 478 738 548	3 445 670 753	Trnava
3	Trenčiansky	5 099 257 428	6 275 833 999	6 478 732 751	Trenčiansky
301	Bánovce nad Bebravou	304 703 153	360 161 715	369 077 153	Bánovce nad Bebravou
302	Ilava	630 223 025	847 192 600	902 893 058	Ilava
303	Myjava	117 629 655	147 728 938	142 872 770	Myjava
304	Nové Mesto nad Váhom	1 057 562 566	1 227 610 354	1 192 428 650	Nové Mesto nad Váhom
305	Partizánske	177 542 979	194 319 215	191 327 701	Partizánske
306	Považská Bystrica	392 513 884	504 182 798	482 266 347	Považská Bystrica
307	Prievidza	857 931 090	924 493 211	935 776 029	Prievidza
308	Púchov	1 010 305 604	1 471 944 535	1 664 234 092	Púchov
309	Trenčín	550 845 472	598 200 633	597 856 951	Trenčín

¹⁾ údaje nie sú uvedené z dôvodu ochrany dôverných dát
data is not available due to confidential data protection

II.4-2. Tržby za vlastné výrobky a z predaja služieb

Turnover for own products and services

dokončenie
v Eurend of table
EUR

Kód	Kraj, okres	2010	2011	2012	Region, district
4	Nitriansky	5 008 169 113	4 883 440 734	4 599 753 747	Nitriansky
401	Komárno	543 242 132	605 602 879	660 425 864	Komárno
402	Levice	485 666 245	528 306 410	512 367 487	Levice
403	Nitra	2 595 806 981	2 175 101 600	1 730 367 134	Nitra
404	Nové Zámky	412 236 773	404 563 091	408 358 323	Nové Zámky
405	Šaľa	395 709 851	553 138 748	608 004 338	Šaľa
406	Topoľčany	325 731 519	382 059 014	397 669 981	Topoľčany
407	Zlaté Moravce	249 775 612	234 668 992	282 560 620	Zlaté Moravce
5	Žilinský	8 165 347 540	9 233 496 481	10 215 895 814	Žilinský
501	Bytča	96 306 761	109 169 350	102 606 825	Bytča
502	Čadca	124 938 946	153 180 218	160 049 250	Čadca
503	Dolný Kubín	360 481 760	364 588 844	362 263 789	Dolný Kubín
504	Kysucké Nové Mesto	441 543 448	534 592 042	558 188 434	Kysucké Nové Mesto
505	Liptovský Mikuláš	295 591 012	345 458 683	356 122 166	Liptovský Mikuláš
506	Martin	576 664 047	693 859 879	693 505 942	Martin
507	Námestovo	49 222 055	63 360 401	84 102 602	Námestovo
508	Ružomberok	553 721 317	574 268 119	679 964 677	Ružomberok
509	Turčianske Teplice	17 148 656	33 718 573	39 892 191	Turčianske Teplice
510	Tvrdošín	181 266 966	187 460 942	195 695 845	Tvrdošín
511	Žilina	5 468 462 572	6 173 839 430	6 983 504 093	Žilina
6	Banskobystrický	2 659 420 928	3 057 198 980	3 037 136 796	Banskobystrický
601	Banská Bystrica	453 971 392	476 050 516	455 277 773	Banská Bystrica
602	Banská Štiavnica	105 776 303	95 364 774	92 040 257	Banská Štiavnica
603	Brezno	285 009 729	347 963 038	353 671 133	Brezno
604	Detva	98 067 035	133 028 018	134 350 491	Detva
605	Krupina	32 434 881	39 644 060	42 167 027	Krupina
606	Lučenec	234 037 347	351 658 562	353 945 529	Lučenec
607	Poltár	21 006 897	16 586 121	10 192 196	Poltár
608	Revúca	126 605 451	138 546 378	127 025 477	Revúca
609	Rimavská Sobota	99 978 053	104 253 697	102 473 824	Rimavská Sobota
610	Veľký Krtíš	55 489 696	66 364 864	69 112 976	Veľký Krtíš
611	Zvolen	370 765 546	435 255 749	484 033 026	Zvolen
612	Žarnovica	125 708 933	141 824 477	142 571 003	Žarnovica
613	Žiar nad Hronom	650 569 665	710 658 726	670 276 084	Žiar nad Hronom
7	Prešovský	2 149 553 271	2 368 223 552	2 406 418 174	Prešovský
701	Bardejov	48 015 203	67 956 637	78 540 194	Bardejov
702	Humenné	340 815 048	338 230 165	292 809 273	Humenné
703	Kežmarok	194 940 161	216 079 264	194 997 633	Kežmarok
704	Levoča	3 220 839	4 589 101		Levoča
705	Medzilaborce	6 429 283	7 169 685		Medzilaborce
706	Poprad	620 695 525	685 185 524	735 956 717	Poprad
707	Prešov	554 487 222	614 678 297	627 498 395	Prešov
708	Sabinov	76 084 138	73 967 761	83 255 278	Sabinov
709	Snina	58 807 839	61 960 882	63 893 120	Snina
710	Stará Ľubovňa	64 192 381	101 299 533	113 988 133	Stará Ľubovňa
711	Stropkov	20 851 289	27 575 674	26 033 134	Stropkov
712	Svidník	17 018 575	17 748 540	16 920 331	Svidník
713	Vranov nad Topľou	143 995 768	151 782 489	163 449 155	Vranov nad Topľou
8	Košický	5 818 914 998	6 236 748 995	6 649 936 188	Košický
801	Gelnica	9 081 813	15 379 576		Gelnica
802	Košice I	1 108 619 266	1 164 756 584	1 515 170 138	Košice I
803	Košice II	2 523 129 724	2 619 406 375	2 535 608 042	Košice II
804	Košice III ¹⁾			-	Košice III ¹⁾
805	Košice IV	448 759 521	446 347 684	426 379 674	Košice IV
806	Košice - okolie	377 246 573	529 990 127	560 572 681	Košice - okolie
807	Michalovce	500 894 063	621 195 077	746 147 708	Michalovce
808	Rožňava	289 079 957	285 520 477	285 097 662	Rožňava
809	Sobrance ¹⁾				Sobrance ¹⁾
810	Spišská Nová Ves	518 697 847	502 734 081	515 140 895	Spišská Nová Ves
811	Trebišov	38 098 860	46 130 111	48 822 608	Trebišov

¹⁾ údaje nie sú uvedené z dôvodu ochrany dôverných dát
data is not available due to confidential data protection

II.4-2. Tržby za vlastné výrobky a z predaja služieb
 Turnover for own products and services

v Eur

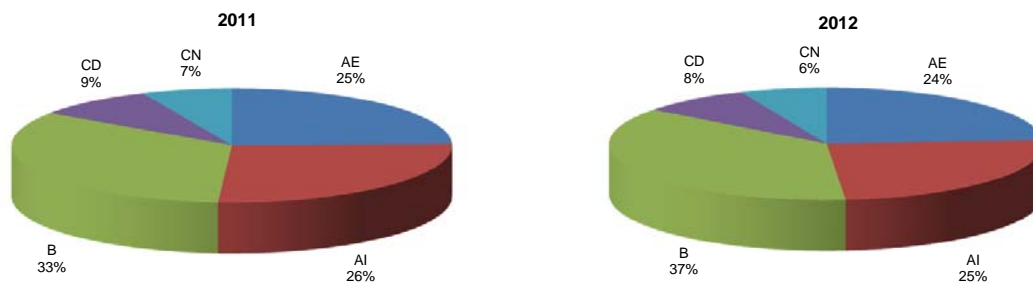
EUR

Kód	Druh vlastníctva	2010	2011	2012	Kind of Ownership
1	Medzinárodné - verejné ¹⁾	4 857 256 495		4 045 090 365	International with preponderance of public sector ¹⁾
2	Súkromné tuzemské	9 692 178 512	10 788 415 822	9 443 016 263	Private inland
3	Družstevné	84 799 180	64 327 611	59 490 363	Cooperative - owned
4	Štátne	1 204 208 201	1 153 861 969	1 151 516 074	State - owned
5	Vlast. územnej samosprávy	367 520 398	366 053 174	393 506 395	Municipality - owned
6	Združ., p.strany, cirkvi ¹⁾	-	-	-	Ownership of associations, polit.parties and churches ¹⁾
7	Zahraničné	25 266 410 314	28 082 278 295	38 818 111 328	Foreign
8	Medzinárodné - súkromné	16 743 756 746	20 835 283 755	16 119 857 883	International with preponderance of private sector
9	Zmiešané	-	-	-	Mixed (a combination of 1 through 8)

Kód	Kategória pracovníkov	2010	2011	2012	Category of employees
00-06	0 - 19	324 881 447	255 778 735	878 784 768	0 - 19
07	20 - 24	275 360 538	371 022 765	343 407 690	20 - 24
11	25 - 49	2 012 215 778	2 385 628 852	2 403 339 507	25 - 49
12	50 - 99	4 915 262 384	4 723 352 342	4 543 139 100	50 - 99
21	100 - 149	2 449 453 002	3 729 365 696	3 415 886 414	100 - 149
22	150 - 199	2 226 508 585	2 415 550 546	2 971 481 916	150 - 199
23	200 - 249	1 720 734 469	1 863 469 862	1 719 539 289	200 - 249
24	250 - 499	6 192 208 316	6 562 926 237	6 878 553 829	250 - 499
25	500 - 999	6 408 557 011	7 277 194 904	7 993 327 864	500 - 999
31	1000 - 1999	9 590 593 211	13 630 739 433	13 007 344 244	1000 - 1999
32	2000 - 2999	13 694 282 144	11 321 190 440	7 986 233 873	2000 - 2999
33	3000 - 3999 ¹⁾		936 188 745	5 107 316 773	3000 - 3999 ¹⁾
34	4000 - 4999 ¹⁾		-		4000 - 4999 ¹⁾
35-36	5000 - 19999 ¹⁾	8 204 381 702	10 518 439 234		5000 - 19999 ¹⁾

Kód	Hlavné priemyselné zoskupenia	2010	2011	2012	Main Industrial Groupings
A	Medzispotreba priemyselných výrobkov	29 754 020 133	33 472 946 133	33 890 936 833	Intermediate goods industries
AE	Produkcia súvisiaca s energetikou	14 112 117 319	16 174 293 016	16 702 457 954	Energy related activities
AI	Medzispotreba (okrem energií)	15 641 902 814	17 298 653 117	17 188 478 879	Intermediate goods (except energy)
B	Investičné prostriedky	18 067 758 614	22 017 124 878	25 577 518 558	Capital goods
C	Spotreba priemyselných výrobkov	10 033 465 891	10 134 647 142	10 254 574 849	Consumer goods industries
CD	Predmety dlhodobej spotreby	6 063 545 965	5 754 141 738	5 740 237 514	Consumer durables
CN	Predmety krátkodobej spotreby	3 969 919 926	4 380 505 404	4 514 337 335	Consumer non-durables

¹⁾ údaje nie sú uvedené z dôvodu ochrany dôverných dát
 data is not available due to confidential data protection

Tržby za vlastné výrobky a z predaja služieb podľa hlavných priemyselných zoskupení
 Turnover for own products and services by Main Industrial Groupings


II.4-3. Náklady spolu

Total costs

v Eur

EUR

Kód	Štatistická klasifikácia ekonomických činností, Rev. 2 (SK NACE Rev. 2)	2010	2011	2012	Statistical Classification of Economic Activities, Rev. 2 (NACE Rev. 2)
	Priemysel spolu	66 986 657 925	75 524 659 275	80 363 833 774	Industry in total
05	Ťažba uhlia a lignitu ¹⁾				Mining of coal and lignite ¹⁾
07	Dobývanie kovových rúd ¹⁾				Mining of metal ores ¹⁾
08	Iná ťažba a dobývanie	144 385 424	147 687 610	120 412 886	Other mining and quarrying
09	Pomocné činnosti pri ťažbe	97 249 853	119 344 401	119 331 470	Mining support service activities
10	Výroba potravín	2 922 808 606	3 329 895 959	3 494 994 213	Manufacture of food products
11	Výroba nápojov	667 922 523	715 531 538	736 878 021	Manufacture of beverages
13	Výroba textilu	208 725 663	261 658 257	249 500 359	Manufacture of textiles
14	Výroba odevov	254 337 118	270 498 919	278 642 456	Manufacture of wearing apparel
15	Výroba kože a kožených výrobkov	470 746 108	542 504 961	572 865 931	Manufacture of leather and related products
16	Spracovanie dreva	495 702 019	575 600 539	522 003 760	Manufacture of wood
17	Výroba papiera a papier. výrobkov	1 352 942 114	1 259 142 832	1 334 394 206	Manufacture of paper and paper products
18	Tlač, reprodukcia záznam. médií	314 111 435	327 832 935	281 522 091	Printing and reproduction of recorded media
19	Výroba koksu, ropných produktov	4 717 852 564	6 213 642 270	5 387 778 190	Manufacture of coke and refined petroleum products
20	Výroba chemikálií	2 125 865 128	2 635 551 027	2 771 923 669	Manufacture of chemicals
21	Výroba základ. farmaceut. výrobkov	280 452 518	359 441 074	263 501 046	Manufacture of basic pharmaceutical products
22	Výroba výrobkov z gumy	2 911 566 566	3 683 203 946	3 735 727 104	Manufacture of rubber products
23	Výroba ostatných nekov. výrobkov	1 481 305 899	1 608 018 653	1 474 438 037	Manufacture of other non-metallic mineral products
24	Výroba a spracovanie kovov	4 466 056 262	4 638 027 273	4 525 090 304	Manufacture of basic metals
25	Výroba kovových konštrukcií	2 561 797 324	3 199 859 864	3 224 187 917	Manufacture of fabricated metal products
26	Výroba počítačových výrobkov	7 209 896 327	6 430 617 877	6 418 481 655	Manufacture of computer products
27	Výroba elektrických zariadení	2 359 460 988	2 755 021 493	2 773 791 256	Manufacture of electrical equipment
28	Výroba strojov a zariadení i.n.	2 552 443 817	3 076 590 676	3 433 478 903	Manufacture of machinery and equipment n.e.c.
29	Výroba motorových vozidiel	15 474 740 071	18 621 801 104	21 712 718 104	Manufacture of motor vehicles
30	Výroba ostat. doprav. prostriedkov	286 465 543	377 007 054	375 507 992	Manufacture of other transport equipment
31	Výroba nábytku	640 792 509	678 502 071	680 869 924	Manufacture of furniture
32	Iná výroba	246 644 526	268 203 243	288 043 841	Other manufacturing
33	Oprava a inštalácia strojov	1 080 722 617	1 048 332 977	1 059 750 706	Repair and installation of machinery
35	Dodávka elektriny, plynu, pary	10 560 458 666	11 286 353 050	13 379 279 190	Electricity, gas, steam supply
36	Zber, úprava a dodávka vody	549 770 918	519 386 489	536 784 916	Water collection, treatment and supply
37	Čistenie a odvod odpadových vôd	16 252 989	28 874 392	9 018 685	Sewerage
38	Zber, spracúvanie a likv. odpadov	384 582 635	389 192 838	446 610 705	Waste collection, treatment and disposal activities
39	Ozdravovacie činnosti	3 433 727	3 419 636	3 209 449	Remediation activities

Kód	Kraj, okres	2010	2011	2012	Region, district
1	Bratislavský	22 889 837 187	27 268 822 445	30 076 184 921	Bratislavský
101	Bratislava I	1 908 705 527	2 586 022 636	3 215 551 255	Bratislava I
102	Bratislava II	13 350 833 939	15 281 595 080	15 428 994 061	Bratislava II
103	Bratislava III	1 060 007 128	1 197 039 361	1 119 248 630	Bratislava III
104	Bratislava IV	4 928 414 739	6 089 377 771	7 661 272 078	Bratislava IV
105	Bratislava V	440 968 275	506 301 959	843 826 390	Bratislava V
106	Malacky	973 324 037	1 326 578 987	1 515 255 550	Malacky
107	Pezinok	119 805 570	170 651 989	179 966 618	Pezinok
108	Senec	107 777 972	111 254 662	112 070 339	Senec
2	Trnavský	10 074 926 573	10 504 971 467	11 190 608 847	Trnavský
201	Dunajská Streda	425 382 102	478 126 024	436 058 814	Dunajská Streda
202	Galanta	3 973 629 658	3 746 034 807	4 400 836 835	Galanta
203	Hlohovec	781 982 972	902 870 230	758 156 590	Hlohovec
204	Piešťany	299 109 345	350 738 052	555 215 048	Piešťany
205	Senica	389 504 000	452 480 433	446 677 257	Senica
206	Skalica	743 824 120	876 559 756	928 042 919	Skalica
207	Trnava	3 461 494 376	3 698 162 165	3 665 621 384	Trnava
3	Trenčiansky	6 067 569 679	7 517 805 773	7 793 289 456	Trenčiansky
301	Bánovce nad Bebravou	367 464 313	427 432 295	428 711 525	Bánovce nad Bebravou
302	Ilava	797 761 966	1 092 821 319	1 210 654 772	Ilava
303	Myjava	129 428 454	162 694 753	157 554 770	Myjava
304	Nové Mesto nad Váhom	1 131 703 063	1 334 306 455	1 280 846 311	Nové Mesto nad Váhom
305	Partizánske	179 787 522	215 637 226	232 452 063	Partizánske
306	Považská Bystrica	451 974 409	556 402 300	541 327 132	Považská Bystrica
307	Prievidza	1 028 565 920	1 053 041 044	1 140 983 115	Prievidza
308	Púchov	1 358 083 111	1 962 225 588	2 036 622 303	Púchov
309	Trenčín	622 800 921	713 244 793	764 137 465	Trenčín

¹⁾ údaje nie sú uvedené z dôvodu ochrany dôverných dát
data is not available due to confidential data protection

II.4-3. Náklady spolu

Total costs

dokončenie

end of table

v Eur

EUR

Kód	Kraj, okres	2010	2011	2012	Region, district
4	Nitriansky	5 911 200 376	5 700 722 568	5 576 536 312	Nitriansky
401	Komárno	574 181 095	662 540 502	704 524 751	Komárno
402	Levice	609 854 347	679 770 260	670 804 842	Levice
403	Nitra	3 092 503 603	2 582 113 272	2 095 280 027	Nitra
404	Nové Zámky	476 373 652	417 374 102	434 293 391	Nové Zámky
405	Šaľa	446 421 056	596 874 633	818 098 274	Šaľa
406	Topoľčany	379 578 043	462 651 819	481 180 609	Topoľčany
407	Zlaté Moravce	332 288 580	299 397 980	372 354 418	Zlaté Moravce
5	Žilinský	9 920 640 836	11 299 707 946	12 173 132 181	Žilinský
501	Bytča	105 142 610	110 338 070	102 502 434	Bytča
502	Čadca	129 021 201	167 125 324	173 233 739	Čadca
503	Dolný Kubín	394 793 211	412 400 984	401 846 277	Dolný Kubín
504	Kysucké Nové Mesto	459 649 236	568 939 233	589 828 943	Kysucké Nové Mesto
505	Liptovský Mikuláš	346 635 245	399 350 623	396 222 339	Liptovský Mikuláš
506	Martin	744 015 327	849 995 315	870 036 824	Martin
507	Námestovo	54 975 419	69 913 488	88 714 741	Námestovo
508	Ružomberok	498 023 452	514 823 278	624 171 183	Ružomberok
509	Turčianske Teplice	21 607 808	43 190 875	44 352 185	Turčianske Teplice
510	Tvrdošín	193 117 580	204 804 731	214 425 435	Tvrdošín
511	Žilina	6 973 659 747	7 958 826 025	8 667 798 081	Žilina
6	Banskobystrický	3 136 122 873	3 493 969 155	3 478 496 111	Banskobystrický
601	Banská Bystrica	611 594 228	605 951 560	551 238 687	Banská Bystrica
602	Banská Štiavnica	151 473 141	136 129 701	134 398 236	Banská Štiavnica
603	Brezno	310 508 877	384 335 794	391 370 441	Brezno
604	Detva	109 795 728	140 583 151	149 331 107	Detva
605	Krupina	45 721 543	58 091 218	59 947 204	Krupina
606	Lučenec	267 024 939	404 840 534	412 346 976	Lučenec
607	Poltár	22 879 153	18 948 921	14 403 675	Poltár
608	Revúca	134 375 038	151 843 842	137 854 320	Revúca
609	Rimavská Sobota	129 281 911	135 058 702	130 949 133	Rimavská Sobota
610	Veľký Krtíš	63 977 028	75 530 163	77 285 808	Veľký Krtíš
611	Zvolen	472 380 858	508 400 276	554 870 109	Zvolen
612	Žarnovica	162 329 947	171 353 655	174 052 301	Žarnovica
613	Žiar nad Hronom	654 780 482	702 901 638	690 448 114	Žiar nad Hronom
7	Prešovský	2 602 251 158	2 901 308 184	2 883 479 705	Prešovský
701	Bardejov	68 146 878	79 481 084	88 196 381	Bardejov
702	Humenné	412 418 664	420 849 578	402 361 954	Humenné
703	Kežmarok	286 205 655	303 457 361	262 669 910	Kežmarok
704	Levoča	3 813 809	5 686 370		Levoča
705	Medzilaborce	7 431 448	7 702 662		Medzilaborce
706	Poprad	682 885 635	775 458 375	802 279 983	Poprad
707	Prešov	684 042 997	767 956 126	733 225 002	Prešov
708	Sabinov	89 895 502	91 253 530	94 435 516	Sabinov
709	Snina	92 278 410	94 020 765	84 786 985	Snina
710	Stará Ľubovňa	71 871 623	136 767 656	161 639 115	Stará Ľubovňa
711	Stropkov	23 676 146	30 244 975	30 074 761	Stropkov
712	Svidník	17 977 052	18 249 959	18 134 863	Svidník
713	Vranov nad Topľou	161 607 339	170 179 743	195 265 713	Vranov nad Topľou
8	Košický	6 384 109 243	6 837 351 737	7 192 106 241	Košický
801	Gelnica	11 241 827	16 376 322		Gelnica
802	Košice I	1 104 327 042	1 140 453 435	1 502 854 842	Košice I
803	Košice II	2 788 798 908	2 951 941 943	2 745 226 114	Košice II
804	Košice III ^{*)}			-	Košice III ^{*)}
805	Košice IV	514 242 023	518 386 554	529 988 833	Košice IV
806	Košice - okolie	407 751 184	565 175 732	629 932 683	Košice - okolie
807	Michalovce	528 761 713	716 194 957	847 736 555	Michalovce
808	Rožňava	421 541 920	331 664 363	311 472 725	Rožňava
809	Sobrance ^{*)}				Sobrance ^{*)}
810	Spišská Nová Ves	561 797 377	544 022 272	547 609 107	Spišská Nová Ves
811	Trebišov	40 913 805	48 241 209	53 507 955	Trebišov

^{*)} údaje nie sú uvedené z dôvodu ochrany dôverných dát
data is not available due to confidential data protection

II.4-3. Náklady spolu

Total costs

v Eur

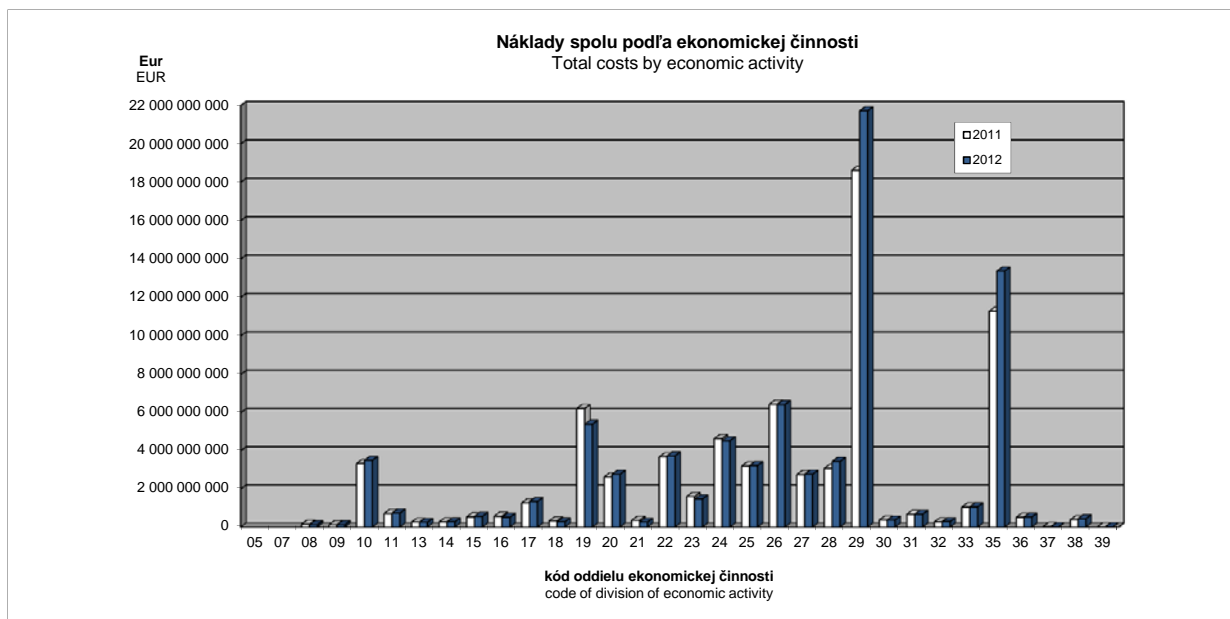
EUR

Kód	Druh vlastníctva	2010	2011	2012	Kind of ownership
1	Medzinárodné - verejné ^{*)}	4 725 334 953		4 753 029 330	International with preponderance of public sector ^{*)}
2	Súkromné tuzemské	11 530 090 924	12 687 275 445	11 509 900 080	Private inland
3	Družstevné	118 537 764	78 980 401	75 560 093	Cooperative - owned
4	Štátne	1 446 344 568	1 176 548 192	1 300 968 120	State - owned
5	Vlast. územnej samosprávy	409 631 681	378 563 510	403 721 693	Municipality - owned
6	Združ., p. strany, cirkvi ^{*)}	-	-	-	Ownership of associations, polit. parties and churches ^{*)}
7	Zahraničné	29 414 340 274	33 039 251 892	44 262 403 866	Foreign
8	Medzinárodné - súkromné	19 342 377 761	23 195 609 739	18 058 250 592	International with preponderance of private sector
9	Zmiešané	-	-	-	Mixed (a combination of 1 through 8)

Kód	Kategória pracovníkov	2010	2011	2012	Category of employees
00-06	0 - 19	670 909 979	634 799 027	1 821 638 720	0 - 19
07	20 - 24	326 901 965	471 315 662	443 131 573	20 - 24
11	25 - 49	2 408 840 293	2 867 036 919	2 933 839 154	25 - 49
12	50 - 99	5 375 325 375	5 422 970 536	5 105 729 237	50 - 99
21	100 - 149	2 825 849 638	4 167 568 759	3 983 123 258	100 - 149
22	150 - 199	2 503 236 694	2 603 110 376	3 372 714 818	150 - 199
23	200 - 249	2 056 643 268	2 305 558 750	2 067 478 580	200 - 249
24	250 - 499	7 041 472 997	7 486 161 178	7 680 522 571	250 - 499
25	500 - 999	7 117 149 003	7 862 593 302	9 092 303 862	500 - 999
31	1000 - 1999	10 304 171 571	15 219 890 602	14 879 199 420	1000 - 1999
32	2000 - 2999	17 213 804 180	14 972 174 807	9 551 161 999	2000 - 2999
33	3000 - 3999 ^{*)}		1 022 815 083	6 494 729 126	3000 - 3999 ^{*)}
34	4000 - 4999 ^{*)}		-		4000 - 4999 ^{*)}
35-36	5000 - 19999 ^{*)}	8 884 527 614	10 488 664 274		5000 - 19999 ^{*)}

Kód	Hlavné priemyselné zoskupenia	2010	2011	2012	Main Industrial Groupings
A	Medzispotreba priemyselných výrobkov	33 894 947 034	38 099 054 428	39 342 874 009	Intermediate goods industries
AE	Produkcia súvisiaca s energetikou	15 971 314 240	18 169 438 374	19 452 438 921	Energy related activities
AI	Medzispotreba (okrem energií)	17 923 632 794	19 929 616 054	19 890 435 088	Intermediate goods (except energy)
B	Investičné prostriedky	20 987 074 116	24 849 142 429	28 385 556 157	Capital goods
C	Spotreba priemyselných výrobkov	11 700 367 424	12 154 975 552	12 176 564 769	Consumer goods industries
CD	Predmety dlhodobej spotreby	6 771 185 404	6 552 433 833	6 465 624 345	Consumer durables
CN	Predmety krátkodobej spotreby	4 929 182 020	5 602 541 719	5 710 940 424	Consumer non-durables

^{*)} údaje nie sú uvedené z dôvodu ochrany dôverných dát
data is not available due to confidential data protection



II.4-4. Pridaná hodnota

Value added

v Eur

EUR

Kód	Štatistická klasifikácia ekonomických činností, Rev. 2 (SK NACE Rev. 2)	2010	2011	2012	Statistical Classification of Economic Activities, Rev. 2 (NACE Rev. 2)
	Priemysel spolu	11 502 629 605	12 437 632 148	12 373 325 593	Industry in total
05	Ťažba uhlia a lignitu ¹⁾				Mining of coal and lignite ¹⁾
07	Dobývanie kovových rúd ¹⁾				Mining of metal ores ¹⁾
08	Iná ťažba a dobývanie	46 733 285	44 880 563	36 864 062	Other mining and quarrying
09	Pomocné činnosti pri ťažbe	168 504 058	194 886 007	190 707 697	Mining support service activities
10	Výroba potravín	470 646 144	521 808 968	529 472 540	Manufacture of food products
11	Výroba nápojov	159 774 458	157 356 202	160 079 501	Manufacture of beverages
13	Výroba textilu	58 264 112	70 743 491	72 931 756	Manufacture of textiles
14	Výroba odevov	101 880 911	107 254 738	103 076 080	Manufacture of wearing apparel
15	Výroba kože a kožených výrobkov	118 694 940	137 022 831	137 342 021	Manufacture of leather and related products
16	Spracovanie dreva	79 402 174	84 377 165	77 138 939	Manufacture of wood
17	Výroba papiera a papier. výrobkov	290 347 410	277 271 948	271 584 246	Manufacture of paper and paper products
18	Tlač, reprodukcia záznam. médií	78 888 716	76 951 262	70 682 638	Printing and reproduction of recorded media
19	Výroba koksu, ropných produktov	247 048 812	204 335 198	280 636 698	Manufacture of coke and refined petroleum products
20	Výroba chemikálií	197 259 447	316 191 279	228 661 653	Manufacture of chemicals
21	Výroba zákl. farmaceut. výrobkov	143 556 121	159 935 723	167 374 346	Manufacture of basic pharmaceutical products
22	Výroba výrobkov z gumy	563 135 678	652 178 763	782 155 067	Manufacture of rubber products
23	Výroba ostatných nekov. výrobkov	409 526 197	421 346 636	371 914 491	Manufacture of other non-metallic mineral products
24	Výroba a spracovanie kovov	810 614 851	734 995 752	710 928 618	Manufacture of basic metals
25	Výroba kovových konštrukcií	542 775 052	630 124 106	632 816 587	Manufacture of fabricated metal products
26	Výroba počítačových výrobkov	702 038 100	678 948 412	582 941 107	Manufacture of computer products
27	Výroba elektrických zariadení	421 555 537	488 435 108	431 126 399	Manufacture of electrical equipment
28	Výroba strojov a zariadení i.n.	679 079 114	796 115 005	818 559 251	Manufacture of machinery and equipment n.e.c.
29	Výroba motorových vozidiel	1 640 673 900	2 029 017 798	2 266 023 308	Manufacture of motor vehicles
30	Výroba ostat. doprav. prostriedkov	76 382 018	85 612 474	95 287 734	Manufacture of other transport equipment
31	Výroba nábytku	168 859 202	169 053 906	157 282 248	Manufacture of furniture
32	Iná výroba	80 514 766	84 745 121	77 447 423	Other manufacturing
33	Oprava a inštalácia strojov	277 782 158	264 929 509	251 334 867	Repair and installation of machinery
35	Dodávka elektriny, plynu, pary	2 418 132 905	2 512 482 235	2 371 786 484	Electricity, gas, steam supply
36	Zber, úprava a dodávka vody	261 638 572	253 060 103	277 910 808	Water collection, treatment and supply
37	Čistenie a odvod odpadových vôd	6 023 051	5 296 479	4 617 087	Sewerage
38	Zber, spracúvanie a likv. odpadov	191 922 725	192 075 239	122 473 120	Waste collection, treatment and disposal activities
39	Ozdravovacie činnosti	2 155 591	2 212 051	1 868 941	Remediation activities

Kód	Kraj, okres	2010	2011	2012	Region, district
1	Bratislavský	3 558 337 546	3 870 222 306	3 989 345 038	Bratislavský
101	Bratislava I	290 828 017	391 131 518	375 799 037	Bratislava I
102	Bratislava II	2 333 363 671	2 329 674 102	2 169 989 503	Bratislava II
103	Bratislava III	210 254 369	219 836 124	206 794 859	Bratislava III
104	Bratislava IV	419 070 519	576 280 103	726 157 514	Bratislava IV
105	Bratislava V	74 695 017	82 282 664	213 195 517	Bratislava V
106	Malacky	169 816 665	197 774 529	230 327 417	Malacky
107	Pezinok	25 813 062	40 599 962	32 616 325	Pezinok
108	Senec	34 496 226	32 643 304	34 464 866	Senec
2	Trnavský	1 612 493 076	1 647 995 637	1 462 555 092	Trnavský
201	Dunajská Streda	106 974 266	95 852 989	91 249 557	Dunajská Streda
202	Galanta	418 686 743	418 791 761	334 754 656	Galanta
203	Hlohovec	211 666 682	204 005 729	72 878 725	Hlohovec
204	Piešťany	81 618 485	81 472 597	99 839 881	Piešťany
205	Senica	69 602 449	83 329 210	78 053 160	Senica
206	Skalica	175 477 172	204 258 246	219 661 587	Skalica
207	Trnava	548 467 279	560 285 105	566 117 526	Trnava
3	Trenčiansky	1 295 366 513	1 519 129 294	1 654 602 226	Trenčiansky
301	Bánovce nad Bebravou	76 357 848	85 006 493	96 208 885	Bánovce nad Bebravou
302	Ilava	133 362 789	176 873 012	202 538 451	Ilava
303	Myjava	39 106 059	45 706 806	45 926 189	Myjava
304	Nové Mesto nad Váhom	252 658 623	276 511 735	261 877 140	Nové Mesto nad Váhom
305	Partizánske	45 340 306	47 458 031	52 782 759	Partizánske
306	Považská Bystrica	110 184 682	137 581 180	127 252 977	Považská Bystrica
307	Prievidza	254 685 562	251 179 736	243 809 436	Prievidza
308	Púchov	217 921 702	318 750 276	422 538 949	Púchov
309	Trenčín	165 748 942	180 062 025	201 667 440	Trenčín

¹⁾ údaje nie sú uvedené z dôvodu ochrany dôverných dát
data is not available due to confidential data protection

II.4-4. Pridaná hodnota

Value added

dokončenie

end of table

v Eur

EUR

Kód	Kraj, okres	2010	2011	2012	Region, district
4	Nitriansky	871 148 668	1 019 088 613	926 952 849	Nitriansky
401	Komárno	119 666 433	126 501 568	133 105 178	Komárno
402	Levice	89 387 996	120 131 287	103 884 312	Levice
403	Nitra	314 934 369	343 206 599	296 601 018	Nitra
404	Nové Zámky	106 672 129	122 932 155	114 391 967	Nové Zámky
405	Šaľa	79 141 221	150 690 539	128 563 944	Šaľa
406	Topoľčany	103 399 706	107 414 775	107 817 603	Topoľčany
407	Zlaté Moravce	57 946 814	48 211 690	42 588 827	Zlaté Moravce
5	Žilinský	1 540 653 925	1 650 533 266	1 738 966 808	Žilinský
501	Bytča	22 900 027	32 297 632	30 412 573	Bytča
502	Čadca	40 307 761	45 287 161	47 338 571	Čadca
503	Dolný Kubín	97 354 790	90 905 539	94 535 252	Dolný Kubín
504	Kysucké Nové Mesto	122 481 865	139 381 851	144 430 705	Kysucké Nové Mesto
505	Liptovský Mikuláš	83 440 397	78 692 474	84 595 971	Liptovský Mikuláš
506	Martin	169 601 113	182 447 583	193 295 479	Martin
507	Námestovo	19 036 003	23 480 562	26 231 285	Námestovo
508	Ružomberok	178 722 496	172 157 513	158 830 249	Ružomberok
509	Turčianske Teplice	3 848 342	7 242 155	7 839 685	Turčianske Teplice
510	Tvrdošín	47 670 682	46 214 528	43 270 126	Tvrdošín
511	Žilina	755 290 449	832 426 268	908 186 912	Žilina
6	Banskobystrický	785 013 652	889 317 963	827 992 218	Banskobystrický
601	Banská Bystrica	144 487 882	141 157 132	144 969 065	Banská Bystrica
602	Banská Štiavnica	55 024 953	44 358 775	57 102 320	Banská Štiavnica
603	Brezno	75 062 154	87 738 490	82 517 918	Brezno
604	Detva	32 424 684	41 329 603	40 869 837	Detva
605	Krupina	10 649 022	12 569 190	15 506 229	Krupina
606	Lučenec	29 406 298	97 321 093	63 781 789	Lučenec
607	Poltár	5 932 902	4 305 687	2 367 783	Poltár
608	Revúca	41 504 671	41 489 341	40 113 591	Revúca
609	Rimavská Sobota	43 636 963	41 942 107	36 788 001	Rimavská Sobota
610	Veľký Krtíš	16 805 906	18 853 291	18 586 006	Veľký Krtíš
611	Zvolen	78 999 769	88 898 017	93 414 338	Zvolen
612	Žarnovica	41 676 003	43 901 104	48 770 177	Žarnovica
613	Žiar nad Hronom	209 402 445	225 454 133	183 205 164	Žiar nad Hronom
7	Prešovský	537 429 598	585 415 495	564 569 395	Prešovský
701	Bardejov	8 230 408	12 691 268	18 558 123	Bardejov
702	Humenné	68 329 109	63 660 680	50 601 676	Humenné
703	Kežmarok	41 735 138	54 520 728	39 737 561	Kežmarok
704	Levoča	1 196 637	1 853 280		Levoča
705	Medzilaborce	1 914 147	2 512 825		Medzilaborce
706	Poprad	164 447 449	172 596 847	173 386 563	Poprad
707	Prešov	154 635 199	173 966 931	167 484 837	Prešov
708	Sabinov	23 013 115	21 098 746	25 718 737	Sabinov
709	Snina	16 662 372	19 928 592	21 118 415	Snina
710	Stará Ľubovňa	13 497 091	17 751 973	18 808 869	Stará Ľubovňa
711	Stropkov	10 899 610	13 364 038	12 988 937	Stropkov
712	Svidník	6 624 856	6 407 684	6 266 711	Svidník
713	Vranov nad Topľou	26 244 467	25 061 903	26 270 249	Vranov nad Topľou
8	Košický	1 302 186 627	1 255 929 574	1 208 341 967	Košický
801	Gelnica	5 359 968	8 633 965		Gelnica
802	Košice I	247 286 399	262 635 852	233 315 811	Košice I
803	Košice II	491 394 755	442 095 756	442 765 266	Košice II
804	Košice III ^{*)}			-	Košice III ^{*)}
805	Košice IV	103 124 483	103 333 399	90 621 508	Košice IV
806	Košice - okolie	88 353 078	105 866 781	102 846 424	Košice - okolie
807	Michalovce	133 493 493	115 434 134	112 254 126	Michalovce
808	Rožňava	82 588 459	83 075 335	79 917 377	Rožňava
809	Sobrance ^{*)}				Sobrance ^{*)}
810	Spišská Nová Ves	135 819 220	119 351 589	125 453 919	Spišská Nová Ves
811	Trebišov	12 781 363	14 065 773	12 728 149	Trebišov

^{*)} údaje nie sú uvedené z dôvodu ochrany dôverných dát
data is not available due to confidential data protection

II.4-4. Pridaná hodnota

Value added

v Eur

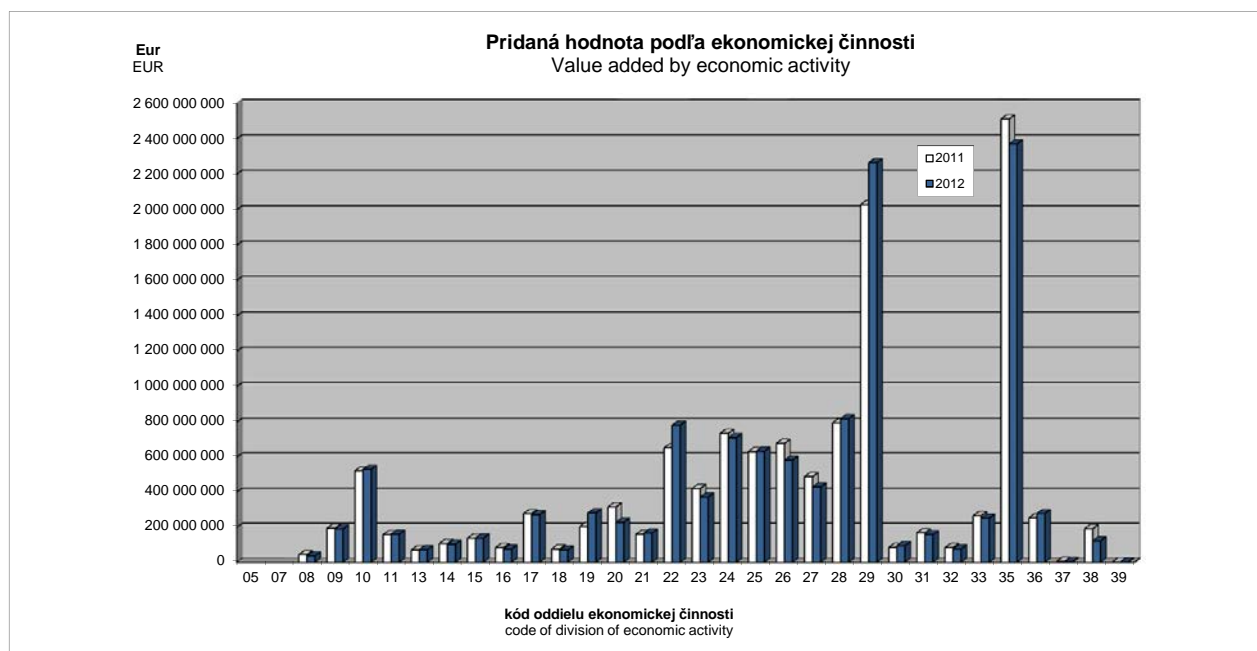
EUR

Kód	Druh vlastníctva	2010	2011	2012	Kind of ownership
1	Medzinárodné - verejné ^{*)}	735 340 769		612 292 843	International with preponderance of public sector ^{*)}
2	Súkromné tuzemské	2 573 692 088	2 720 698 197	2 343 763 979	Private inland
3	Družstevné	32 918 276	29 053 019	26 109 224	Cooperative - owned
4	Štátne	503 147 489	507 788 301	515 758 209	State - owned
5	Vlast. územnej samosprávy	137 939 235	139 175 635	151 814 584	Municipality - owned
6	Združ., p.strany, cirkvi ^{*)}	-	-	-	Ownership of associations, polit.parties and churches ^{*)}
7	Zahraničné	4 230 484 457	4 708 722 425	5 678 962 314	Foreign
8	Medzinárodné - súkromné	3 289 107 291	3 546 920 665	3 044 624 440	International with preponderance of private sector
9	Zmiešané	-	-	-	Mixed (a combination of 1 through 8)

Kód	Kategória pracovníkov	2010	2011	2012	Category of employees
00-06	0 - 19	53 859 768	30 317 053	54 728 988	0 - 19
07	20 - 24	70 701 228	104 375 948	82 822 776	20 - 24
11	25 - 49	541 673 178	628 879 276	618 823 535	25 - 49
12	50 - 99	1 120 320 294	992 131 380	950 247 315	50 - 99
21	100 - 149	614 041 269	865 674 025	757 513 891	100 - 149
22	150 - 199	639 025 279	654 066 330	688 041 617	150 - 199
23	200 - 249	392 751 368	490 559 669	503 019 105	200 - 249
24	250 - 499	1 258 033 319	1 151 339 926	1 440 215 030	250 - 499
25	500 - 999	1 644 127 869	1 972 369 430	1 792 696 820	500 - 999
31	1000 - 1999	1 930 030 253	2 494 247 482	1 819 894 116	1000 - 1999
32	2000 - 2999	1 553 391 732	1 125 651 688	957 289 005	2000 - 2999
33	3000 - 3999 ^{*)}		320 214 396	837 676 683	3000 - 3999 ^{*)}
34	4000 - 4999 ^{*)}		-	-	4000 - 4999 ^{*)}
35-36	5000 - 19999 ^{*)}	1 566 078 233	1 607 805 545		5000 - 19999 ^{*)}

Kód	Hlavné priemyselné zoskupenia	2010	2011	2012	Main Industrial Groupings
A	Medzispotreba priemyselných výrobkov	6 550 885 819	6 829 212 845	6 706 049 647	Intermediate goods industries
AE	Produkcia súvisiaca s energetikou	3 003 835 470	3 043 400 647	3 005 355 958	Energy related activities
AI	Medzispotreba (okrem energií)	3 547 050 349	3 785 812 198	3 700 693 689	Intermediate goods (except energy)
B	Investičné prostriedky	3 023 250 300	3 556 061 627	3 834 073 114	Capital goods
C	Spotreba priemyselných výrobkov	1 728 392 119	1 852 773 907	1 704 243 684	Consumer goods industries
CD	Predmety dlhodobej spotreby	619 152 840	651 964 168	499 834 739	Consumer durables
CN	Predmety krátkodobej spotreby	1 109 239 279	1 200 809 739	1 204 408 945	Consumer non-durables

^{*)} údaje nie sú uvedené z dôvodu ochrany dôverných dát
data is not available due to confidential data protection



II.4-5. Hospodársky výsledok pred zdanením

Profit/loss before taxation

v Eur

EUR

Kód	Štatistická klasifikácia ekonomických činností, Rev. 2 (SK NACE Rev. 2)	2010	2011	2012	Statistical Classification of Economic Activities, Rev. 2 (NACE Rev. 2)
	Priemysel spolu	3 285 374 836	3 748 652 934	3 337 401 443	Industry in total
05	Ťažba uhlia a lignitu ¹⁾				Mining of coal and lignite ¹⁾
07	Dobývanie kovových rúd ¹⁾				Mining of metal ores ¹⁾
08	Iná ťažba a dobývanie	5 876 256	1 192 214	-4 712 380	Other mining and quarrying
09	Pomocné činnosti pri ťažbe	126 609 695	133 499 003	133 125 351	Mining support service activities
10	Výroba potravín	14 057 700	11 879 382	31 664 377	Manufacture of food products
11	Výroba nápojov	23 847 024	36 603 603	29 211 853	Manufacture of beverages
13	Výroba textilu	5 561 684	9 268 135	6 371 241	Manufacture of textiles
14	Výroba odevov	13 404 909	1 734 026	4 826 645	Manufacture of wearing apparel
15	Výroba kože a kožených výrobkov	19 333 630	24 123 441	21 647 477	Manufacture of leather and related products
16	Spracovanie dreva	-19 633 800	-36 563 285	-10 792 266	Manufacture of wood
17	Výroba papiera a papier. výrobkov	116 459 329	85 377 985	81 538 288	Manufacture of paper and paper products
18	Tlač, reprodukcia záznam. médií	3 455 989	6 210 208	6 467 887	Printing and reproduction of recorded media
19	Výroba koksu, ropných produktov	41 378 216	3 696 635	108 381 144	Manufacture of coke and refined petroleum products
20	Výroba chemikálií	8 368 499	19 667 424	-137 497 633	Manufacture of chemicals
21	Výroba zákl. farmaceut. výrobkov	76 596 986	22 062 919	96 606 180	Manufacture of basic pharmaceutical products
22	Výroba výrobkov z gumy	79 596 820	159 619 773	280 460 019	Manufacture of rubber products
23	Výroba ostatných nekov. výrobkov	68 467 632	75 950 527	45 939 955	Manufacture of other non-metallic mineral products
24	Výroba a spracovanie kovov	235 784 725	108 850 887	31 841 408	Manufacture of basic metals
25	Výroba kovových konštrukcií	74 067 153	52 522 292	71 041 005	Manufacture of fabricated metal products
26	Výroba počítačových výrobkov	227 501 401	279 780 416	200 216 613	Manufacture of computer products
27	Výroba elektrických zariadení	92 509 253	93 483 619	67 523 548	Manufacture of electrical equipment
28	Výroba strojov a zariadení i.n.	94 407 213	117 358 832	98 950 560	Manufacture of machinery and equipment n.e.c.
29	Výroba motorových vozidiel	302 791 862	374 529 267	473 422 001	Manufacture of motor vehicles
30	Výroba ostat. doprav. prostriedkov	15 413 452	3 682 280	16 887 260	Manufacture of other transport equipment
31	Výroba nábytku	8 579 645	-383 841	4 650 414	Manufacture of furniture
32	Iná výroba	16 557 660	12 449 199	-3 796 479	Other manufacturing
33	Oprava a inštalácia strojov	50 037 890	53 704 860	62 599 600	Repair and installation of machinery
35	Dodávka elektriny, plynu, pary	1 543 793 424	2 067 111 535	1 580 811 946	Electricity, gas, steam supply
36	Zber, úprava a dodávka vody	-12 221 847	-4 527 193	573 794	Water collection, treatment and supply
37	Čistenie a odvod odpadových vôd	211 533	-1 885 059	917 481	Sewerage
38	Zber, spracúvanie a likv. odpadov	39 551 681	25 543 009	22 673 335	Waste collection, treatment and disposal activities
39	Ozdravovacie činnosti	369 516	409 126	232 715	Remediation activities

Kód	Kraj, okres	2010	2011	2012	Region, district
1	Bratislavský	1 772 211 849	2 155 706 720	1 851 325 023	Bratislavský
101	Bratislava I	153 153 608	140 737 531	118 133 170	Bratislava I
102	Bratislava II	1 410 491 467	1 730 975 688	1 333 078 968	Bratislava II
103	Bratislava III	48 164 138	45 164 437	14 295 589	Bratislava III
104	Bratislava IV	89 567 497	165 392 440	204 853 524	Bratislava IV
105	Bratislava V	26 639 490	21 545 819	101 050 206	Bratislava V
106	Malacky	37 454 635	46 663 515	73 554 887	Malacky
107	Pezinok	498 625	1 333 285	1 397 522	Pezinok
108	Senec	6 242 389	3 894 005	4 961 157	Senec
2	Trnavský	441 889 237	449 978 090	299 753 565	Trnavský
201	Dunajská Streda	15 605 027	10 041 908	2 164 800	Dunajská Streda
202	Galanta	191 960 995	237 927 244	148 389 986	Galanta
203	Hlohovec	95 252 586	43 966 813	-6 892 150	Hlohovec
204	Piešťany	12 563 065	8 059 339	22 029 029	Piešťany
205	Senica	9 022 443	15 782 386	7 104 671	Senica
206	Skalica	40 603 276	41 153 648	55 515 907	Skalica
207	Trnava	76 881 845	93 046 752	71 441 322	Trnava
3	Trenčiansky	188 547 223	347 256 586	408 086 138	Trenčiansky
301	Bánovce nad Bebravou	955 784	7 389 144	18 993 263	Bánovce nad Bebravou
302	Ilava	27 704 040	16 438 899	38 447 306	Ilava
303	Myjava	2 530 850	5 951 962	6 863 957	Myjava
304	Nové Mesto nad Váhom	71 972 818	73 385 065	62 459 344	Nové Mesto nad Váhom
305	Partizánske	8 165 876	9 028 654	6 163 100	Partizánske
306	Považská Bystrica	18 283 054	31 571 272	20 198 925	Považská Bystrica
307	Prievidza	16 330 959	27 873 877	-22 753 192	Prievidza
308	Púchov	22 104 663	134 599 666	220 754 358	Púchov
309	Trenčín	20 499 179	41 018 047	56 959 077	Trenčín

¹⁾ údaje nie sú uvedené z dôvodu ochrany dôverných dát
data is not available due to confidential data protection

II.4-5. Hospodársky výsledok pred zdanením

Profit/loss before taxation

dokončenie

end of table

v Eur

EUR

Kód	Kraj, okres	2010	2011	2012	Region, district
4	Nitriansky	74 420 728	81 262 224	81 802 418	Nitriansky
401	Komárno	32 372 336	23 909 640	38 961 398	Komárno
402	Levice	-14 545 112	-22 634 004	-8 676 398	Levice
403	Nitra	5 188 458	-5 500 680	-8 089 300	Nitra
404	Nové Zámky	27 082 573	26 447 817	15 933 816	Nové Zámky
405	Šaľa	17 130 947	46 771 673	33 676 038	Šaľa
406	Topoľčany	18 260 223	13 797 567	8 391 482	Topoľčany
407	Zlaté Moravce	-11 068 697	-1 529 789	1 605 382	Zlaté Moravce
5	Žilinský	357 089 858	342 083 287	422 354 058	Žilinský
501	Bytča	-1 297 173	6 103 073	6 055 677	Bytča
502	Čadca	7 978 530	10 119 995	11 185 725	Čadca
503	Dolný Kubín	24 101 293	11 652 246	11 362 924	Dolný Kubín
504	Kysucké Nové Mesto	23 595 721	20 654 118	12 466 304	Kysucké Nové Mesto
505	Liptovský Mikuláš	13 274 611	9 327 291	6 945 189	Liptovský Mikuláš
506	Martin	28 076 015	26 564 176	20 216 233	Martin
507	Námestovo	2 695 907	3 189 609	3 012 846	Námestovo
508	Ružomberok	81 363 165	73 309 317	65 253 249	Ružomberok
509	Turčianske Teplice	-912 645	855 691	492 981	Turčianske Teplice
510	Tvrdošín	3 795 441	3 236 754	3 834 697	Tvrdošín
511	Žilina	174 418 993	177 071 017	281 528 233	Žilina
6	Banskobystrický	152 726 594	194 285 996	104 409 844	Banskobystrický
601	Banská Bystrica	-3 982 966	20 045 520	21 328 639	Banská Bystrica
602	Banská Štiavnica	2 723 003	-12 605 669	-12 615 096	Banská Štiavnica
603	Brezno	8 722 167	15 627 026	8 458 289	Brezno
604	Detva	3 516 011	4 729 820	-1 689 531	Detva
605	Krupina	-3 037 728	-3 166 266	-3 512 892	Krupina
606	Lučenec	-6 376 681	-7 765 033	-23 704 798	Lučenec
607	Poltár	-174 267	-1 892 298	-2 841 227	Poltár
608	Revúca	17 419 489	16 445 722	7 548 959	Revúca
609	Rimavská Sobota	-108 907	-279 793	-2 046 628	Rimavská Sobota
610	Veľký Krtíš	1 297 058	706 888	2 032 108	Veľký Krtíš
611	Zvolen	-468 847	10 447 477	6 217 898	Zvolen
612	Žarnovica	14 843 689	12 921 900	17 480 240	Žarnovica
613	Žiar nad Hronom	118 354 573	139 070 702	87 753 883	Žiar nad Hronom
7	Prešovský	18 652 745	19 878 684	36 086 597	Prešovský
701	Bardejov	-349 167	-475 982	3 642 836	Bardejov
702	Humenné	-13 674 779	-26 940 426	-48 387 937	Humenné
703	Kežmarok	3 089 948	5 851 909	4 210 327	Kežmarok
704	Levoča	54 895	-144 412		Levoča
705	Medzilaborce	144 881	79 891		Medzilaborce
706	Poprad	23 445 612	21 898 214	31 919 553	Poprad
707	Prešov	-4 026 597	7 268 638	30 765 170	Prešov
708	Sabinov	1 906 735	1 540 483	2 949 175	Sabinov
709	Snina	790 316	2 214 904	2 797 774	Snina
710	Stará Ľubovňa	107 395	2 182 141	2 382 625	Stará Ľubovňa
711	Stropkov	1 143 803	2 012 862	1 210 910	Stropkov
712	Svidník	365 671	22 515	526 175	Svidník
713	Vranov nad Topľou	5 654 032	4 367 947	4 482 946	Vranov nad Topľou
8	Košický	279 836 602	158 201 347	133 583 800	Košický
801	Gelnica	-1 371 477	-91 751		Gelnica
802	Košice I	104 088 998	113 310 889	96 717 834	Košice I
803	Košice II	93 678 053	14 711 027	29 802 977	Košice II
804	Košice III ¹⁾			-	Košice III ¹⁾
805	Košice IV	3 380 819	4 689 708	-13 477 535	Košice IV
806	Košice - okolie	3 604 079	7 896 849	5 198 415	Košice - okolie
807	Michalovce	21 798 362	-14 906 115	-26 593 076	Michalovce
808	Rožňava	33 742 809	18 861 897	23 664 592	Rožňava
809	Sobrance ¹⁾				Sobrance ¹⁾
810	Spišská Nová Ves	19 002 252	10 633 745	19 833 034	Spišská Nová Ves
811	Trebišov	834 803	1 755 307	1 383 149	Trebišov

¹⁾ údaje nie sú uvedené z dôvodu ochrany dôverných dát
data is not available due to confidential data protection

II.4-5. Hospodársky výsledok pred zdanením

Profit/loss before taxation

v Eur

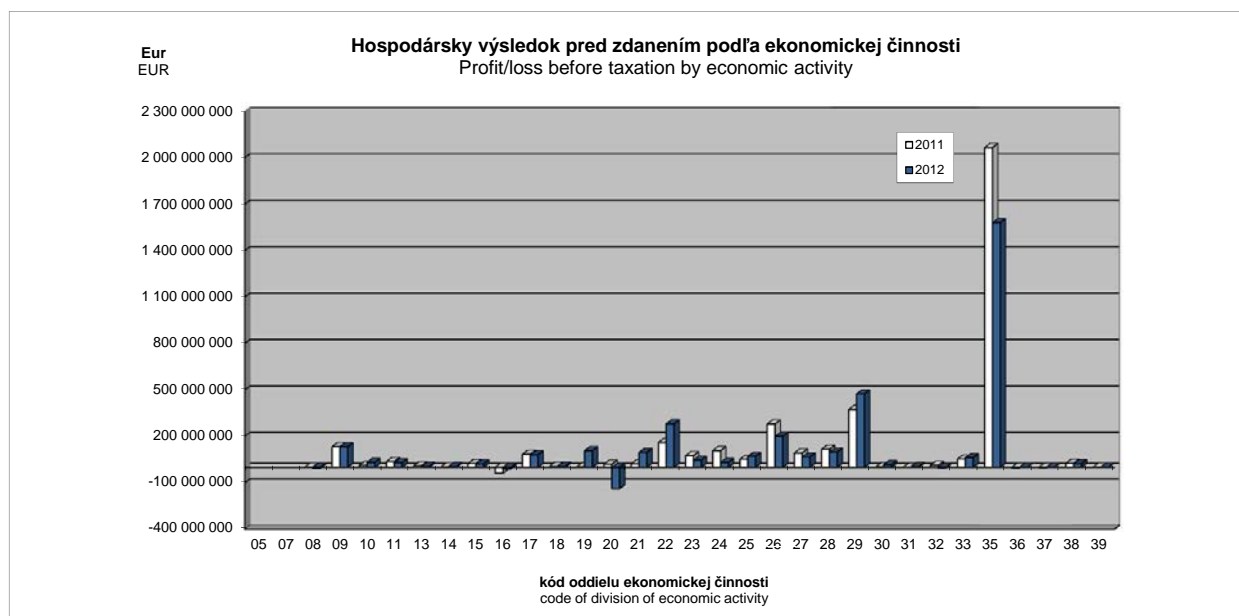
EUR

Kód	Druh vlastníctva	2010	2011	2012	Kind of ownership
1	Medzinárodné - verejné ^{*)}	810 889 974		702 243 553	International with preponderance of public sector ^{*)}
2	Súkromné tuzemské	419 493 264	449 210 238	246 914 754	Private inland
3	Družstevné	560 810	22 956	-127 689	Cooperative - owned
4	Štátne	61 460 336	106 165 265	135 328 759	State - owned
5	Vlast. územnej samosprávy	-16 305 824	10 989 123	15 406 632	Municipality - owned
6	Združ., p.strany, cirkvi ^{*)}	-		-	Ownership of associations, polit.parties and churches ^{*)}
7	Zahraničné	831 813 061	721 823 973	1 034 752 288	Foreign
8	Medzinárodné - súkromné	1 177 463 215	1 398 481 489	1 202 883 146	International with preponderance of private sector
9	Zmiešané	-	-	-	Mixed (a combination of 1 through 8)

Kód	Kategória pracovníkov	2010	2011	2012	Category of employees
00-06	0 - 19	18 399 968	9 453 250	17 746 572	0 - 19
07	20 - 24	7 053 103	12 085 168	-16 580 057	20 - 24
11	25 - 49	91 715 669	117 650 823	91 073 975	25 - 49
12	50 - 99	292 714 023	203 032 320	230 580 213	50 - 99
21	100 - 149	86 384 183	135 820 258	150 756 927	100 - 149
22	150 - 199	118 256 199	171 745 008	129 871 960	150 - 199
23	200 - 249	54 183 636	79 478 933	50 947 260	200 - 249
24	250 - 499	175 652 029	92 106 213	254 597 368	250 - 499
25	500 - 999	508 611 507	555 448 803	315 613 724	500 - 999
31	1000 - 1999	1 098 318 733	1 618 407 229	1 015 708 626	1000 - 1999
32	2000 - 2999	267 979 045	19 454 790	255 066 895	2000 - 2999
33	3000 - 3999 ^{*)}		24 620 696	155 437 401	3000 - 3999 ^{*)}
34	4000 - 4999 ^{*)}		-	-	4000 - 4999 ^{*)}
35-36	5000 - 19999 ^{*)}	559 486 592	709 349 443		5000 - 19999 ^{*)}

Kód	Hlavné priemyselné zoskupenia	2010	2011	2012	Main Industrial Groupings
A	Medzispotreba priemyselných výrobkov	2 396 359 902	2 801 111 285	2 278 099 538	Intermediate goods industries
AE	Produkcia súvisiaca s energetikou	1 576 005 978	2 069 384 752	1 692 337 963	Energy related activities
AI	Medzispotreba (okrem energií)	820 353 924	731 726 533	585 761 575	Intermediate goods (except energy)
B	Investičné prostriedky	503 595 554	604 389 296	717 913 573	Capital goods
C	Spotreba priemyselných výrobkov	345 286 650	319 085 277	317 564 801	Consumer goods industries
CD	Predmety dlhodobej spotreby	184 136 137	224 201 341	146 080 738	Consumer durables
CN	Predmety krátkodobej spotreby	161 150 513	94 883 936	171 484 063	Consumer non-durables

*) údaje nie sú uvedené z dôvodu ochrany dôverných dát
data is not available due to confidential data protection



II.4-6. Zásoby k 31.12.

Stocks as of Dec. 31

v Eur

EUR

Kód	Štatistická klasifikácia ekonomických činností, Rev. 2 (SK NACE Rev. 2)	2010	2011	2012	Statistical Classification of Economic Activities, Rev. 2 (NACE Rev. 2)
	Priemysel spolu	5 701 501 991	6 045 860 117	6 281 068 973	Industry in total
05	Ťažba uhlia a lignitu ¹⁾				Mining of coal and lignite ¹⁾
07	Dobývanie kovových rúd ¹⁾				Mining of metal ores ¹⁾
08	Iná ťažba a dobývanie	19 903 371	23 529 823	22 670 362	Other mining and quarrying
09	Pomocné činnosti pri ťažbe	6 884 833	5 013 026	6 235 272	Mining support service activities
10	Výroba potravín	266 730 551	298 677 442	314 135 856	Manufacture of food products
11	Výroba nápojov	97 747 238	118 803 256	120 423 215	Manufacture of beverages
13	Výroba textilu	29 266 212	39 984 640	38 817 483	Manufacture of textiles
14	Výroba odevov	37 987 807	41 353 508	43 074 434	Manufacture of wearing apparel
15	Výroba kože a kožených výrobkov	78 905 126	98 635 383	99 477 698	Manufacture of leather and related products
16	Spracovanie dreva	58 440 623	63 644 282	65 489 350	Manufacture of wood
17	Výroba papiera a papier. výrobkov	126 984 924	139 741 270	127 949 691	Manufacture of paper and paper products
18	Tlač, reprodukcia záznam. médií	25 853 038	26 015 088	27 604 844	Printing and reproduction of recorded media
19	Výroba koksu, ropných produktov	201 304 965	245 132 084	247 045 755	Manufacture of coke and refined petroleum products
20	Výroba chemikálií	154 754 399	191 842 961	195 797 314	Manufacture of chemicals
21	Výroba základ. farmaceut. výrobkov	37 199 663	46 294 743	43 067 511	Manufacture of basic pharmaceutical products
22	Výroba výrobkov z gumy	265 019 728	305 576 519	309 704 345	Manufacture of rubber products
23	Výroba ostatných nekov. výrobkov	200 257 145	204 155 935	199 189 990	Manufacture of other non-metallic mineral products
24	Výroba a spracovanie kovov	659 671 210	739 584 725	637 952 140	Manufacture of basic metals
25	Výroba kovových konštrukcií	326 381 038	366 912 085	374 640 019	Manufacture of fabricated metal products
26	Výroba počítačových výrobkov	569 302 686	376 807 730	498 430 969	Manufacture of computer products
27	Výroba elektrických zariadení	284 745 974	312 438 729	300 127 756	Manufacture of electrical equipment
28	Výroba strojov a zariadení i.n.	436 919 445	444 929 696	465 969 133	Manufacture of machinery and equipment n.e.c.
29	Výroba motorových vozidiel	818 066 170	919 547 130	964 363 171	Manufacture of motor vehicles
30	Výroba ostat. doprav. prostriedkov	68 566 325	83 354 753	76 755 259	Manufacture of other transport equipment
31	Výroba nábytku	80 772 632	100 925 607	89 457 139	Manufacture of furniture
32	Iná výroba	37 167 903	42 517 104	48 258 032	Other manufacturing
33	Oprava a inštalácia strojov	103 361 053	76 816 891	79 270 155	Repair and installation of machinery
35	Dodávka elektriny, plynu, pary	672 713 999	704 187 717	855 092 454	Electricity, gas, steam supply
36	Zber, úprava a dodávka vody	10 652 763	10 161 469	11 203 291	Water collection, treatment and supply
37	Čistenie a odvod odpadových vôd	1 392 901	459 218	514 426	Sewerage
38	Zber, spracúvanie a likv. odpadov	15 273 853	16 314 681	14 620 393	Waste collection, treatment and disposal activities
39	Ozdravovacie činnosti	41 932	49 703	63 742	Remediation activities

Kód	Kraj, okres	2010	2011	2012	Region, district
1	Bratislavský	1 359 521 516	1 483 413 163	1 675 376 018	Bratislavský
101	Bratislava I	69 297 857	100 166 880	112 849 818	Bratislava I
102	Bratislava II	965 692 328	1 049 419 236	1 197 629 003	Bratislava II
103	Bratislava III	107 432 271	80 516 948	68 942 022	Bratislava III
104	Bratislava IV	115 192 772	124 253 546	141 250 123	Bratislava IV
105	Bratislava V	12 614 855	14 937 552	40 166 034	Bratislava V
106	Malacky	52 600 385	64 004 734	60 649 881	Malacky
107	Pezinok	23 227 914	36 463 130	40 231 407	Pezinok
108	Senec	13 463 134	13 651 137	13 657 730	Senec
2	Trnavský	802 199 810	718 803 723	885 955 983	Trnavský
201	Dunajská Streda	65 714 999	51 939 658	49 011 277	Dunajská Streda
202	Galanta	294 410 237	196 732 171	374 231 038	Galanta
203	Hlohovec	96 812 475	107 935 101	73 139 469	Hlohovec
204	Piešťany	34 384 829	35 358 431	52 196 808	Piešťany
205	Senica	42 014 399	49 622 511	50 497 970	Senica
206	Skalica	65 889 565	63 106 619	77 950 504	Skalica
207	Trnava	202 973 306	214 109 232	208 928 917	Trnava
3	Trenčiansky	696 055 561	793 521 180	806 862 419	Trenčiansky
301	Bánovce nad Bebravou	34 320 494	42 838 135	42 313 499	Bánovce nad Bebravou
302	Ilava	115 991 223	142 731 947	134 814 590	Ilava
303	Myjava	14 007 468	16 461 336	19 146 035	Myjava
304	Nové Mesto nad Váhom	145 236 992	157 673 473	154 787 934	Nové Mesto nad Váhom
305	Partizánske	24 695 346	27 761 527	28 811 009	Partizánske
306	Považská Bystrica	60 988 269	71 352 827	65 128 039	Považská Bystrica
307	Prievidza	95 668 926	89 955 450	91 695 161	Prievidza
308	Púchov	106 939 349	136 681 026	142 088 120	Púchov
309	Trenčín	98 207 494	108 065 459	128 078 032	Trenčín

¹⁾ údaje nie sú uvedené z dôvodu ochrany dôverných dát
data is not available due to confidential data protection

II.4-6. Zásoby k 31.12.

Stocks as of Dec. 31

dokončenie
v Eurend of table
EUR

Kód	Kraj, okres	2010	2011	2012	Region, district
4	Nitriansky	658 482 377	592 542 943	541 586 027	Nitriansky
401	Komárno	78 010 057	97 251 272	100 662 559	Komárno
402	Levice	80 351 989	58 389 593	58 768 129	Levice
403	Nitra	316 676 138	224 768 739	168 013 600	Nitra
404	Nové Zámky	52 161 758	46 761 772	48 028 416	Nové Zámky
405	Šaľa	48 582 617	66 701 315	65 018 858	Šaľa
406	Topoľčany	36 250 757	51 231 786	57 887 067	Topoľčany
407	Zlaté Moravce	46 449 061	47 438 466	43 207 398	Zlaté Moravce
5	Žilinský	773 312 704	869 712 420	887 277 293	Žilinský
501	Bytča	9 531 149	11 257 294	10 695 400	Bytča
502	Čadca	16 089 699	18 909 193	18 417 453	Čadca
503	Dolný Kubín	58 880 102	62 004 725	69 924 303	Dolný Kubín
504	Kysucké Nové Mesto	53 099 837	57 445 274	60 406 808	Kysucké Nové Mesto
505	Liptovský Mikuláš	39 984 255	43 497 573	43 368 771	Liptovský Mikuláš
506	Martin	86 139 263	92 154 266	89 815 599	Martin
507	Námestovo	5 167 335	6 122 130	7 401 098	Námestovo
508	Ružomberok	49 329 848	59 125 350	56 324 212	Ružomberok
509	Turčianske Teplice	3 675 379	6 576 147	5 253 001	Turčianske Teplice
510	Tvrdošín	32 401 666	40 270 903	37 473 727	Tvrdošín
511	Žilina	419 014 171	472 349 565	488 196 921	Žilina
6	Banskobystrický	361 806 680	410 753 020	402 268 540	Banskobystrický
601	Banská Bystrica	60 128 324	63 985 263	66 173 122	Banská Bystrica
602	Banská Štiavnica	7 439 381	7 867 813	8 277 284	Banská Štiavnica
603	Brezno	51 111 069	57 731 175	67 397 618	Brezno
604	Detva	20 079 207	20 708 616	17 048 468	Detva
605	Krupina	9 978 461	11 145 844	8 854 790	Krupina
606	Lučenec	30 504 710	34 081 877	34 899 769	Lučenec
607	Poltár	5 006 844	4 492 540	3 689 625	Poltár
608	Revúca	14 629 784	17 911 911	16 486 049	Revúca
609	Rimavská Sobota	11 771 012	14 170 211	9 456 499	Rimavská Sobota
610	Veľký Krtíš	9 485 810	10 797 766	10 307 409	Veľký Krtíš
611	Zvolen	39 136 371	48 583 637	48 657 337	Zvolen
612	Žarnovica	16 901 005	20 797 060	22 797 603	Žarnovica
613	Žiar nad Hronom	85 634 702	98 479 307	88 222 967	Žiar nad Hronom
7	Prešovský	340 357 025	387 417 356	391 635 654	Prešovský
701	Bardejov	5 218 507	8 798 496	8 316 639	Bardejov
702	Humenné	32 763 369	34 467 390	38 312 388	Humenné
703	Kežmarok	28 929 946	26 571 599	24 914 320	Kežmarok
704	Levoča	555 845	609 827		Levoča
705	Medzilaborce	1 318 001	1 409 163		Medzilaborce
706	Poprad	124 618 171	154 797 614	143 733 092	Poprad
707	Prešov	86 794 640	92 467 668	95 031 486	Prešov
708	Sabinov	15 851 903	21 542 349	23 412 688	Sabinov
709	Snina	9 644 159	9 913 739	10 185 598	Snina
710	Stará Ľubovňa	7 273 543	11 553 903	13 234 192	Stará Ľubovňa
711	Stropkov	4 031 030	3 422 745	3 112 174	Stropkov
712	Svidník	3 484 267	3 226 571	3 975 796	Svidník
713	Vranov nad Topľou	19 873 644	18 636 292	26 193 488	Vranov nad Topľou
8	Košický	709 766 318	789 696 312	690 107 039	Košický
801	Gelnica	565 290	1 093 962		Gelnica
802	Košice I	37 233 243	30 303 691	22 853 208	Košice I
803	Košice II	426 538 412	484 451 015	374 375 799	Košice II
804	Košice III ^{*)}			-	Košice III ^{*)}
805	Košice IV	39 501 559	53 822 129	52 912 347	Košice IV
806	Košice - okolie	60 595 279	52 788 577	58 546 469	Košice - okolie
807	Michalovce	48 398 165	65 755 667	79 448 292	Michalovce
808	Rožňava	29 520 034	35 020 183	29 667 684	Rožňava
809	Sobrance ^{*)}				Sobrance ^{*)}
810	Spišská Nová Ves	60 036 892	58 884 022	62 079 627	Spišská Nová Ves
811	Trebišov	6 762 619	6 962 633	6 446 814	Trebišov

^{*)} údaje nie sú uvedené z dôvodu ochrany dôverných dát
data is not available due to confidential data protection

II.4-6. Zásoby k 31.12.

Stocks as of Dec. 31

v Eur

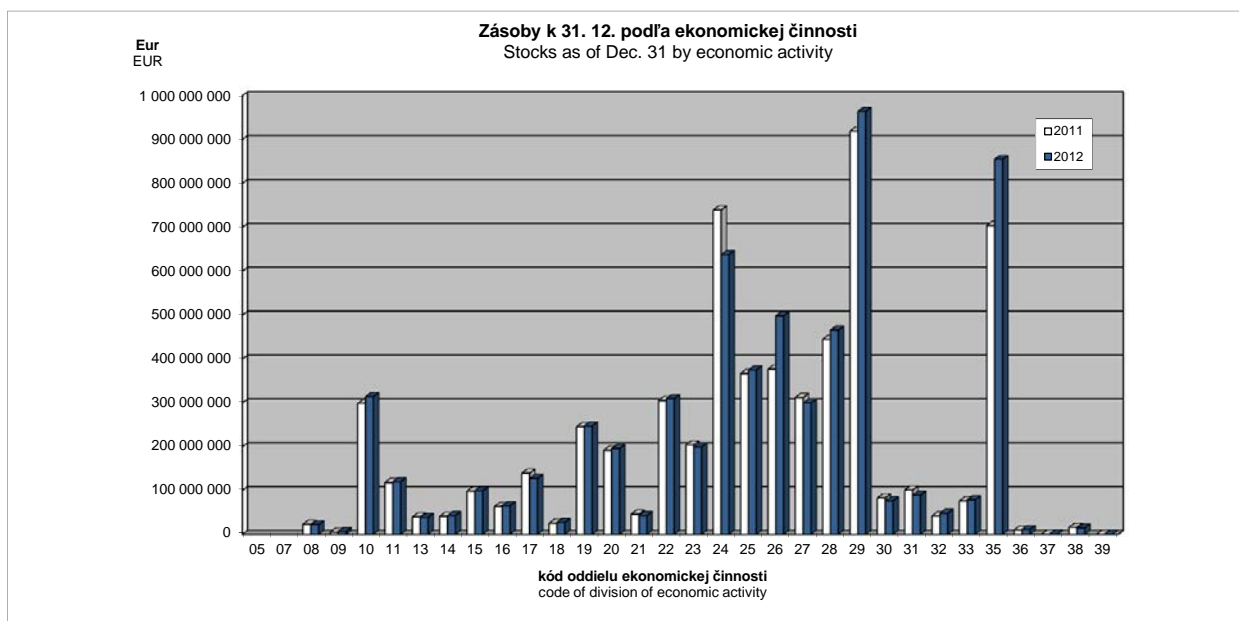
EUR

Kód	Druh vlastníctva	2010	2011	2012	Kind of ownership
1	Medzinárodné - verejné ^{*)}	478 817 496		523 081 960	International with preponderance of public sector ^{*)}
2	Súkromné tuzemské	1 251 117 521	1 277 773 037	1 162 263 801	Private inland
3	Družstevné	16 842 859	13 295 957	12 948 711	Cooperative - owned
4	Štátne	46 853 402	44 780 674	49 567 461	State - owned
5	Vlast. územnej samosprávy	5 402 091	4 221 348	3 788 463	Municipality - owned
6	Združ., p.strany, cirkvi ^{*)}	-	-	-	Ownership of associations, polit.parties and churches ^{*)}
7	Zahraničné	2 731 247 383	2 936 548 443	3 314 031 063	Foreign
8	Medzinárodné - súkromné	1 171 221 239	1 303 657 790	1 215 387 514	International with preponderance of private sector
9	Zmiešané	-	-	-	Mixed (a combination of 1 through 8)

Kód	Kategória pracovníkov	2010	2011	2012	Category of employees
00-06	0 - 19	27 675 181	16 244 468	35 792 434	0 - 19
07	20 - 24	26 483 123	37 962 283	42 165 816	20 - 24
11	25 - 49	237 972 503	310 280 124	292 039 862	25 - 49
12	50 - 99	508 632 179	520 890 037	507 226 273	50 - 99
21	100 - 149	384 717 068	463 964 508	393 114 257	100 - 149
22	150 - 199	265 088 621	289 289 634	357 384 493	150 - 199
23	200 - 249	193 045 226	246 492 958	231 742 095	200 - 249
24	250 - 499	637 699 859	632 902 962	667 813 462	250 - 499
25	500 - 999	618 010 485	706 278 195	762 388 699	500 - 999
31	1000 - 1999	1 041 192 926	1 197 122 778	1 385 650 710	1000 - 1999
32	2000 - 2999	1 090 442 456	792 185 883	396 697 776	2000 - 2999
33	3000 - 3999 ^{*)}		87 055 788	432 295 006	3000 - 3999 ^{*)}
34	4000 - 4999 ^{*)}		-	-	4000 - 4999 ^{*)}
35-36	5000 - 19999 ^{*)}	658 105 688	745 190 499	-	5000 - 19999 ^{*)}

Kód	Hlavné priemyselné zoskupenia	2010	2011	2012	Main Industrial Groupings
A	Medzispotreba priemyselných výrobkov	2 918 216 288	3 267 628 935	3 298 781 018	Intermediate goods industries
AE	Produkcia súvisiaca s energetikou	893 888 666	961 923 747	1 117 004 249	Energy related activities
AI	Medzispotreba (okrem energií)	2 024 327 622	2 305 705 188	2 181 776 769	Intermediate goods (except energy)
B	Investičné prostriedky	1 629 659 025	1 701 982 026	1 779 462 619	Capital goods
C	Spotreba priemyselných výrobkov	1 136 917 992	1 059 425 554	1 187 626 775	Consumer goods industries
CD	Predmety dlhodobej spotreby	588 214 056	417 633 934	528 066 072	Consumer durables
CN	Predmety krátkodobej spotreby	548 703 936	641 791 620	659 560 703	Consumer non-durables

*) údaje nie sú uvedené z dôvodu ochrany dôverných dát
data is not available due to confidential data protection



II.4-7. Pohľadávky z obchodného styku a poskytnuté preddavky k 31.12.

Trade receivables and rendered advances as of Dec. 31

v Eur

EUR

Kód	Štatistická klasifikácia ekonomických činností, Rev. 2 (SK NACE Rev. 2)	2010	2011	2012	Statistical Classification of Economic Activities, Rev. 2 (NACE Rev. 2)
	Priemysel spolu	9 276 996 146	10 382 919 203	9 453 257 604	Industry in total
05	Ťažba uhlia a lignitu ^{*)}				Mining of coal and lignite ^{*)}
07	Dobývanie kovových rúd ^{*)}				Mining of metal ores ^{*)}
08	Iná ťažba a dobývanie	20 115 999	19 466 468	15 719 740	Other mining and quarrying
09	Pomocné činnosti pri ťažbe	20 574 779	17 327 071	19 452 659	Mining support service activities
10	Výroba potravín	391 717 650	471 163 750	447 257 105	Manufacture of food products
11	Výroba nápojov	127 015 216	143 689 189	141 920 271	Manufacture of beverages
13	Výroba textilu	24 419 548	30 003 527	24 491 510	Manufacture of textiles
14	Výroba odevov	30 723 276	33 283 473	41 878 373	Manufacture of wearing apparel
15	Výroba kože a kožených výrobkov	48 926 632	48 169 799	51 556 731	Manufacture of leather and related products
16	Spracovanie dreva	49 801 116	52 991 337	45 247 998	Manufacture of wood
17	Výroba papiera a papier. výrobkov	217 525 329	198 395 127	221 656 935	Manufacture of paper and paper products
18	Tlač, reprodukcia záznam. médií	59 402 038	58 539 910	46 526 078	Printing and reproduction of recorded media
19	Výroba koksu, ropných produktov	307 529 232	365 562 977	380 384 608	Manufacture of coke and refined petroleum products
20	Výroba chemikálií	309 713 966	348 078 005	417 732 727	Manufacture of chemicals
21	Výroba zákl. farmaceut. výrobkov	62 376 880	55 781 887	44 199 418	Manufacture of basic pharmaceutical products
22	Výroba výrobkov z gumy	379 050 532	568 144 520	441 258 817	Manufacture of rubber products
23	Výroba ostatných nekov. výrobkov	200 942 582	213 328 635	191 463 316	Manufacture of other non-metallic mineral products
24	Výroba a spracovanie kovov	696 578 971	617 764 043	497 766 752	Manufacture of basic metals
25	Výroba kovových konštrukcií	446 281 127	490 815 027	528 854 062	Manufacture of fabricated metal products
26	Výroba počítačových výrobkov	751 288 285	891 558 867	740 690 337	Manufacture of computer products
27	Výroba elektrických zariadení	365 577 335	411 345 300	423 782 986	Manufacture of electrical equipment
28	Výroba strojov a zariadení i.n.	355 973 005	418 746 240	484 125 562	Manufacture of machinery and equipment n.e.c.
29	Výroba motorových vozidiel	1 961 970 717	2 011 783 177	1 883 000 155	Manufacture of motor vehicles
30	Výroba ostat. doprav. prostriedkov	40 517 939	106 245 712	70 748 504	Manufacture of other transport equipment
31	Výroba nábytku	62 373 267	61 877 220	84 179 785	Manufacture of furniture
32	Iná výroba	52 968 691	59 636 728	56 939 462	Other manufacturing
33	Oprava a inštalácia strojov	238 720 671	284 912 636	239 456 335	Repair and installation of machinery
35	Dodávka elektriny, plynu, pary	1 867 832 459	2 151 877 739	1 737 287 917	Electricity, gas, steam supply
36	Zber, úprava a dodávka vody	89 654 252	87 721 036	89 530 068	Water collection, treatment and supply
37	Čistenie a odvod odpadových vôd	5 559 184	2 647 007	1 187 780	Sewerage
38	Zber, spracovanie a likv. odpadov	74 168 112	140 029 070	64 330 996	Waste collection, treatment and disposal activities
39	Ozdravovacie činnosti	923 070	817 201	628 469	Remediation activities

Kód	Kraj, okres	2010	2011	2012	Region, district
1	Bratislavský	2 804 649 215	3 465 554 092	3 117 461 218	Bratislavský
101	Bratislava I	222 252 707	338 150 308	349 668 254	Bratislava I
102	Bratislava II	1 728 750 485	2 010 474 794	1 703 961 405	Bratislava II
103	Bratislava III	194 068 722	253 422 261	171 695 945	Bratislava III
104	Bratislava IV	423 780 208	596 602 841	595 401 004	Bratislava IV
105	Bratislava V	67 340 371	62 778 061	102 277 970	Bratislava V
106	Malacky	130 942 288	167 153 215	146 380 607	Malacky
107	Pezinok	15 801 926	17 819 487	25 699 028	Pezinok
108	Senec	21 712 508	19 153 125	22 377 005	Senec
2	Trnavský	983 969 553	1 348 524 369	1 378 587 017	Trnavský
201	Dunajská Streda	58 964 336	67 376 512	54 719 305	Dunajská Streda
202	Galanta	291 125 556	546 085 988	519 034 605	Galanta
203	Hlohovec	127 905 796	129 433 070	114 065 759	Hlohovec
204	Piešťany	36 145 326	44 373 805	66 637 992	Piešťany
205	Senica	50 710 477	53 769 038	58 408 945	Senica
206	Skalica	76 948 216	93 147 686	126 298 923	Skalica
207	Trnava	342 169 846	414 338 270	439 421 488	Trnava
3	Trenčiansky	833 049 771	1 076 932 155	945 549 421	Trenčiansky
301	Bánovce nad Bebravou	50 930 491	58 382 869	55 902 633	Bánovce nad Bebravou
302	Ilava	113 867 216	149 778 031	148 183 389	Ilava
303	Myjava	24 817 584	25 820 120	23 858 820	Myjava
304	Nové Mesto nad Váhom	195 929 410	227 323 687	234 074 432	Nové Mesto nad Váhom
305	Partizánske	16 203 173	18 124 582	19 331 524	Partizánske
306	Považská Bystrica	72 290 490	76 848 537	68 200 705	Považská Bystrica
307	Prievidza	118 301 709	112 088 083	123 550 292	Prievidza
308	Púchov	129 351 496	297 917 790	151 135 586	Púchov
309	Trenčín	111 358 202	110 648 456	121 312 040	Trenčín

*) údaje nie sú uvedené z dôvodu ochrany dôverných dát
data is not available due to confidential data protection

II.4-7. Pohľadávky z obchodného styku a poskytnuté preddavky k 31.12.

Trade receivables and rendered advances as of Dec. 31

dokončenie
v Eurend of table
EUR

Kód	Kraj, okres	2010	2011	2012	Region, district
4	Nitriansky	978 394 866	837 885 076	853 963 082	Nitriansky
401	Komárno	72 723 264	82 744 049	71 809 069	Komárno
402	Levice	117 112 488	95 855 524	91 052 825	Levice
403	Nitra	539 788 706	379 092 659	309 438 622	Nitra
404	Nové Zámky	45 232 147	45 846 973	52 981 672	Nové Zámky
405	Šafa	96 460 881	128 402 820	181 224 087	Šafa
406	Topoľčany	50 909 616	55 529 034	61 886 993	Topoľčany
407	Zlaté Moravce	56 167 764	50 414 017	85 569 814	Zlaté Moravce
5	Žilinský	1 723 172 096	1 572 005 594	1 410 219 085	Žilinský
501	Bytča	14 952 871	14 086 124	17 826 498	Bytča
502	Čadca	20 081 727	23 581 745	26 046 177	Čadca
503	Dolný Kubín	72 822 647	66 903 917	60 117 812	Dolný Kubín
504	Kysucké Nové Mesto	58 822 145	75 093 737	60 508 951	Kysucké Nové Mesto
505	Liptovský Mikuláš	76 098 728	74 988 105	82 534 530	Liptovský Mikuláš
506	Martin	108 314 719	140 763 374	137 420 139	Martin
507	Námestovo	7 480 519	7 370 227	12 950 784	Námestovo
508	Ružomberok	92 612 891	84 293 356	106 608 113	Ružomberok
509	Turčianske Teplice	6 794 204	6 769 173	5 775 691	Turčianske Teplice
510	Tvrdošín	20 962 807	22 329 139	22 617 020	Tvrdošín
511	Žilina	1 244 228 838	1 055 826 697	877 813 370	Žilina
6	Banskobystrický	462 860 179	513 202 874	471 919 521	Banskobystrický
601	Banská Bystrica	104 390 363	115 082 401	106 724 202	Banská Bystrica
602	Banská Štiavnica	31 827 507	11 645 255	14 628 719	Banská Štiavnica
603	Brezno	34 775 556	47 266 564	47 658 346	Brezno
604	Detva	16 158 264	17 024 663	12 400 222	Detva
605	Krupina	9 890 914	12 688 182	9 775 877	Krupina
606	Lučenec	39 167 781	50 607 106	47 631 296	Lučenec
607	Poltár	1 843 560	1 182 994	1 387 113	Poltár
608	Revúca	16 783 449	19 255 372	23 947 784	Revúca
609	Rimavská Sobota	17 772 186	19 402 775	24 920 513	Rimavská Sobota
610	Veľký Krtíš	21 362 730	13 697 967	12 011 938	Veľký Krtíš
611	Zvolen	61 377 525	85 702 314	78 181 822	Zvolen
612	Žarnovica	15 425 811	19 739 348	18 125 063	Žarnovica
613	Žiar nad Hronom	92 084 533	99 907 933	74 526 626	Žiar nad Hronom
7	Prešovský	420 965 885	444 989 071	464 952 193	Prešovský
701	Bardejov	12 952 838	15 815 308	21 075 123	Bardejov
702	Humenné	66 006 968	54 814 820	59 603 202	Humenné
703	Kežmarok	45 727 050	44 654 462	44 364 294	Kežmarok
704	Levoča	720 087	814 486		Levoča
705	Medzilaborce	904 472	671 917		Medzilaborce
706	Poprad	132 817 555	149 314 187	151 784 216	Poprad
707	Prešov	93 413 821	102 176 721	107 830 215	Prešov
708	Sabinov	15 685 721	14 040 283	16 180 486	Sabinov
709	Snina	12 902 130	16 090 337	13 713 286	Snina
710	Stará Ľubovňa	8 196 989	13 609 735	14 946 024	Stará Ľubovňa
711	Stropkov	5 051 084	6 692 066	6 104 972	Stropkov
712	Svidník	2 369 415	2 687 404	3 140 471	Svidník
713	Vranov nad Topľou	24 217 755	23 607 345	24 830 393	Vranov nad Topľou
8	Košický	1 069 934 581	1 123 825 972	810 606 067	Košický
801	Gelnica	2 107 006	3 122 937		Gelnica
802	Košice I	247 828 801	386 801 122	153 091 300	Košice I
803	Košice II	501 083 602	401 883 075	311 861 215	Košice II
804	Košice III ^{*)}			-	Košice III ^{*)}
805	Košice IV	78 571 622	74 628 457	76 696 154	Košice IV
806	Košice - okolie	51 278 788	46 270 218	40 062 504	Košice - okolie
807	Michalovce	75 984 437	95 231 701	98 172 585	Michalovce
808	Rožňava	51 894 173	44 544 224	47 148 935	Rožňava
809	Sobrance ^{*)}				Sobrance ^{*)}
810	Spišská Nová Ves	52 484 012	59 553 474	71 412 636	Spišská Nová Ves
811	Trebišov	7 218 853	10 403 457	9 137 661	Trebišov

*) údaje nie sú uvedené z dôvodu ochrany dôverných dát
data is not available due to confidential data protection

II.4-7. Pohľadávky z obchodného styku a poskytnuté preddavky k 31.12.

Trade receivables and rendered advances as of Dec. 31

v Eur

EUR

Kód	Druh vlastníctva	2010	2011	2012	Kind of Ownership
1	Medzinárodné - verejné ¹⁾	876 015 985		755 200 649	International with preponderance of public sector ¹⁾
2	Súkromné tuzemské	1 913 583 941	2 033 884 650	1 836 356 928	Private inland
3	Družstevné	16 140 667	12 427 906	13 125 810	Cooperative - owned
4	Štátne	161 537 327	195 190 148	133 715 148	State - owned
5	Vlast. územnej samosprávy	59 026 473	68 538 918	76 590 617	Municipality - owned
6	Združ., p.strany, cirkvi ¹⁾	-	-	-	Ownership of associations, polit.parties and churches ¹⁾
7	Zahraničné	4 087 592 523	4 328 026 148	4 809 698 412	Foreign
8	Medzinárodné - súkromné	2 163 099 230	2 753 002 065	1 828 570 040	International with preponderance of private sector
9	Zmiešané	-	-	-	Mixed (a combination of 1 through 8)

Kód	Kategória pracovníkov	2010	2011	2012	Category of employees
00-06	0 - 19	205 499 259	318 346 087	239 196 241	0 - 19
07	20 - 24	75 741 255	98 468 637	86 233 755	20 - 24
11	25 - 49	465 368 444	478 638 260	506 300 690	25 - 49
12	50 - 99	810 774 046	841 827 034	817 383 537	50 - 99
21	100 - 149	468 198 947	592 325 030	517 270 896	100 - 149
22	150 - 199	351 240 368	370 357 760	454 663 167	150 - 199
23	200 - 249	275 072 113	331 604 137	271 845 735	200 - 249
24	250 - 499	981 455 841	1 010 578 876	954 501 212	250 - 499
25	500 - 999	926 299 195	1 049 071 437	1 121 378 753	500 - 999
31	1000 - 1999	1 598 716 183	2 495 580 902	1 887 023 016	1000 - 1999
32	2000 - 2999	1 873 925 441	1 390 332 858	833 289 375	2000 - 2999
33	3000 - 3999 ¹⁾		101 080 217	575 759 287	3000 - 3999 ¹⁾
34	4000 - 4999 ¹⁾		-	-	4000 - 4999 ¹⁾
35-36	5000 - 19999 ¹⁾	1 200 982 515	1 304 707 968	-	5000 - 19999 ¹⁾

Kód	Hlavné priemyselné zoskupenia	2010	2011	2012	Main Industrial Groupings
A	Medzispotreba priemyselných výrobkov	4 880 577 795	5 456 116 657	4 878 980 674	Intermediate goods industries
AE	Produkcia súvisiaca s energetikou	2 281 287 918	2 625 371 961	2 226 040 518	Energy related activities
AI	Medzispotreba (okrem energií)	2 599 289 877	2 830 744 696	2 652 940 156	Intermediate goods (except energy)
B	Investičné prostriedky	2 886 827 288	3 118 243 588	3 012 321 253	Capital goods
C	Spotreba priemyselných výrobkov	1 428 940 697	1 665 065 680	1 495 808 432	Consumer goods industries
CD	Predmety dlhodobej spotreby	706 833 134	849 410 231	717 638 086	Consumer durables
CN	Predmety krátkodobej spotreby	722 107 563	815 655 449	778 170 346	Consumer non-durables

¹⁾ údaje nie sú uvedené z dôvodu ochrany dôverných dát
data is not available due to confidential data protection

Pohľadávky z obchodného styku a poskytnuté preddavky k 31.12. podľa hlavných priemyselných zoskupení
Trade receivables and rendered advances as of Dec. 31 by Main Industrial Groupings



II.4-8. Závazky z obchodného styku a prijaté preddavky k 31.12.

Trade payables and accepted advances as of Dec. 31

v Eur

EUR

Kód	Štatistická klasifikácia ekonomických činností, Rev. 2 (SK NACE Rev. 2)	2010	2011	2012	Statistical Classification of Economic Activities, Rev. 2 (NACE Rev. 2)
	Priemysel spolu	8 938 898 970	10 513 875 212	9 876 913 457	Industry in total
05	Ťažba uhlia a lignitu ^{*)}				Mining of coal and lignite ^{*)}
07	Dobývanie kovových rúd ^{*)}				Mining of metal ores ^{*)}
08	Iná ťažba a dobývanie	19 254 181	18 203 104	13 565 444	Other mining and quarrying
09	Pomocné činnosti pri ťažbe	9 202 871	8 581 308	6 636 201	Mining support service activities
10	Výroba potravín	388 237 829	432 839 338	431 426 106	Manufacture of food products
11	Výroba nápojov	85 079 377	98 565 261	98 600 803	Manufacture of beverages
13	Výroba textilu	30 046 725	34 159 806	25 734 317	Manufacture of textiles
14	Výroba odevov	29 131 443	35 876 044	37 130 348	Manufacture of wearing apparel
15	Výroba kože a kožených výrobkov	61 847 688	64 227 193	61 206 237	Manufacture of leather and related products
16	Spracovanie dreva	72 503 620	67 814 815	67 728 765	Manufacture of wood
17	Výroba papiera a papier. výrobkov	169 976 804	174 062 184	186 416 258	Manufacture of paper and paper products
18	Tlač, reprodukcia záznam. médií	61 142 474	58 135 427	44 129 761	Printing and reproduction of recorded media
19	Výroba koksu, ropných produktov	343 234 631	560 598 822	546 571 511	Manufacture of coke and refined petroleum products
20	Výroba chemikálií	318 295 985	365 765 477	354 224 194	Manufacture of chemicals
21	Výroba základ. farmaceut. výrobkov	31 453 262	45 684 879	35 442 921	Manufacture of basic pharmaceutical products
22	Výroba výrobkov z gumy	395 919 484	539 752 939	509 043 365	Manufacture of rubber products
23	Výroba ostatných nekov. výrobkov	178 774 084	192 913 130	177 698 083	Manufacture of other non-metallic mineral products
24	Výroba a spracovanie kovov	749 348 763	686 568 976	622 895 484	Manufacture of basic metals
25	Výroba kovových konštrukcií	510 150 564	593 118 689	609 364 134	Manufacture of fabricated metal products
26	Výroba počítačových výrobkov	644 552 324	840 585 431	593 120 304	Manufacture of computer products
27	Výroba elektrických zariadení	414 368 489	407 473 512	418 481 093	Manufacture of electrical equipment
28	Výroba strojov a zariadení i.n.	432 383 859	502 078 708	569 507 976	Manufacture of machinery and equipment n.e.c.
29	Výroba motorových vozidiel	1 981 381 500	2 136 975 311	2 239 599 192	Manufacture of motor vehicles
30	Výroba ostat. doprav. prostriedkov	65 364 386	112 229 183	79 259 527	Manufacture of other transport equipment
31	Výroba nábytku	66 524 160	68 942 238	71 385 479	Manufacture of furniture
32	Iná výroba	31 379 010	34 892 603	45 406 137	Other manufacturing
33	Oprava a inštalácia strojov	227 252 243	224 959 240	196 505 413	Repair and installation of machinery
35	Dodávka elektriny, plynu, pary	1 471 511 541	2 052 357 983	1 698 265 407	Electricity, gas, steam supply
36	Zber, úprava a dodávka vody	84 328 133	89 733 947	81 427 733	Water collection, treatment and supply
37	Čistenie a odvod odpadových vôd	8 014 261	3 492 238	3 121 720	Sewerage
38	Zber, spracúvanie a likv. odpadov	46 018 851	52 610 184	43 552 567	Waste collection, treatment and disposal activities
39	Ozdravovacie činnosti	275 899	242 692	192 724	Remediation activities

Kód	Kraj, okres	2010	2011	2012	Region, district
1	Bratislavský	2 520 953 887	3 308 741 814	3 292 268 459	Bratislavský
101	Bratislava I	220 180 502	295 135 166	413 307 475	Bratislava I
102	Bratislava II	1 237 506 434	1 814 214 510	1 665 362 944	Bratislava II
103	Bratislava III	177 116 424	233 786 765	169 222 939	Bratislava III
104	Bratislava IV	631 371 473	697 369 083	730 407 414	Bratislava IV
105	Bratislava V	67 225 897	70 106 818	98 089 738	Bratislava V
106	Malacky	137 371 310	143 381 526	148 206 677	Malacky
107	Pezinok	33 853 524	40 164 467	48 341 402	Pezinok
108	Senec	16 328 323	14 583 479	19 329 870	Senec
2	Trnavský	1 119 622 253	1 484 463 169	1 283 468 429	Trnavský
201	Dunajská Streda	60 174 383	69 689 664	53 797 259	Dunajská Streda
202	Galanta	292 614 760	531 936 284	381 587 721	Galanta
203	Hlohovec	100 398 411	92 653 291	78 892 051	Hlohovec
204	Piešťany	52 377 818	59 832 613	108 378 933	Piešťany
205	Senica	45 638 552	45 506 825	53 480 839	Senica
206	Skalica	111 247 099	121 030 194	124 368 113	Skalica
207	Trnava	457 171 230	563 814 298	482 963 513	Trnava
3	Trenčiansky	917 305 082	1 137 489 517	1 078 247 720	Trenčiansky
301	Bánovce nad Bebravou	54 398 923	57 065 045	49 816 532	Bánovce nad Bebravou
302	Ilava	136 315 221	191 980 154	185 192 269	Ilava
303	Myjava	18 317 887	22 857 386	21 463 664	Myjava
304	Nové Mesto nad Váhom	171 370 804	178 254 325	160 305 230	Nové Mesto nad Váhom
305	Partizánske	17 262 605	19 081 099	26 873 571	Partizánske
306	Považská Bystrica	70 988 333	83 816 365	98 354 587	Považská Bystrica
307	Prievidza	150 426 943	133 388 163	142 101 328	Prievidza
308	Púchov	200 263 969	344 452 924	290 288 080	Púchov
309	Trenčín	97 960 397	106 594 056	103 852 459	Trenčín

^{*)} údaje nie sú uvedené z dôvodu ochrany dôverných dát
data is not available due to confidential data protection

II.4-8. Závazky z obchodného styku a prijaté preddavky k 31.12.

Trade payables and accepted advances as of Dec. 31

dokončenie

end of table

v Eur

EUR

Kód	Kraj, okres	2010	2011	2012	Region, district
4	Nitriansky	910 705 939	810 611 270	789 901 183	Nitriansky
401	Komárno	93 899 246	96 573 647	104 802 673	Komárno
402	Levice	171 432 895	169 070 240	151 625 486	Levice
403	Nitra	421 292 644	295 470 174	241 099 788	Nitra
404	Nové Zámky	65 065 181	51 192 492	50 652 948	Nové Zámky
405	Šaľa	50 410 824	69 060 004	80 146 207	Šaľa
406	Topoľčany	58 842 845	64 936 241	75 806 681	Topoľčany
407	Zlaté Moravce	49 762 304	64 308 472	85 767 400	Zlaté Moravce
5	Žilinský	1 481 488 481	1 504 848 041	1 524 629 350	Žilinský
501	Bytča	20 335 272	17 769 023	21 081 585	Bytča
502	Čadca	15 142 815	19 066 472	15 646 332	Čadca
503	Dolný Kubín	50 887 904	48 068 891	54 938 997	Dolný Kubín
504	Kysucké Nové Mesto	58 011 364	66 934 334	61 332 869	Kysucké Nové Mesto
505	Liptovský Mikuláš	59 443 956	64 577 868	61 520 228	Liptovský Mikuláš
506	Martin	122 383 838	139 383 134	125 562 492	Martin
507	Námestovo	9 725 993	8 994 291	12 447 991	Námestovo
508	Ružomberok	62 239 663	69 658 947	87 304 159	Ružomberok
509	Turčianske Teplice	13 137 813	15 499 149	14 398 038	Turčianske Teplice
510	Tvrdošín	17 564 621	19 662 988	18 122 861	Tvrdošín
511	Žilina	1 052 615 242	1 035 232 944	1 052 273 798	Žilina
6	Banskobystrický	403 519 354	446 161 096	388 812 261	Banskobystrický
601	Banská Bystrica	74 493 662	74 970 617	67 637 757	Banská Bystrica
602	Banská Štiavnica	12 104 224	15 532 426	11 657 335	Banská Štiavnica
603	Brezno	35 793 101	45 140 557	37 344 889	Brezno
604	Detva	20 120 137	21 398 924	14 942 921	Detva
605	Krupina	3 046 545	6 183 348	5 250 411	Krupina
606	Lučenec	45 831 859	68 532 421	41 404 120	Lučenec
607	Poltár	3 295 820	4 481 937	5 446 493	Poltár
608	Revúca	15 980 585	17 560 621	20 875 308	Revúca
609	Rimavská Sobota	19 915 916	26 477 071	25 303 250	Rimavská Sobota
610	Veľký Krtíš	28 308 299	18 872 327	17 692 414	Veľký Krtíš
611	Zvolen	45 716 402	58 475 369	61 893 887	Zvolen
612	Žarnovica	17 639 834	18 111 733	18 459 791	Žarnovica
613	Žiar nad Hronom	81 272 970	70 423 745	60 903 685	Žiar nad Hronom
7	Prešovský	420 900 016	487 270 031	481 053 451	Prešovský
701	Bardějov	10 922 426	12 906 176	18 374 394	Bardějov
702	Humenné	60 479 895	55 792 741	62 170 371	Humenné
703	Kežmarok	38 998 826	39 971 084	31 772 904	Kežmarok
704	Levoča	1 368 767	633 077	-	Levoča
705	Medzilaborce	1 419 443	1 437 036	-	Medzilaborce
706	Poprad	140 325 204	171 398 315	147 553 337	Poprad
707	Prešov	85 678 868	106 341 399	109 568 711	Prešov
708	Sabinov	14 018 932	18 716 533	17 677 956	Sabinov
709	Snina	13 139 550	13 481 308	15 338 060	Snina
710	Stará Ľubovňa	8 891 116	18 469 935	22 015 206	Stará Ľubovňa
711	Stropkov	2 277 843	2 581 433	2 093 339	Stropkov
712	Svidník	5 457 200	5 459 932	6 894 232	Svidník
713	Vranov nad Topľou	37 921 946	40 081 062	45 609 048	Vranov nad Topľou
8	Košický	1 164 403 958	1 334 290 274	1 038 532 604	Košický
801	Gelnica	1 359 661	2 836 462	-	Gelnica
802	Košice I	263 436 668	445 955 769	182 167 957	Košice I
803	Košice II	555 436 371	478 113 740	405 242 045	Košice II
804	Košice III ¹⁾	-	-	-	Košice III ¹⁾
805	Košice IV	93 977 738	114 241 853	110 330 852	Košice IV
806	Košice - okolie	42 152 195	47 439 180	37 379 699	Košice - okolie
807	Michalovce	72 361 402	115 717 421	144 712 294	Michalovce
808	Rožňava	50 455 514	43 692 121	45 270 515	Rožňava
809	Sobrance ¹⁾	-	-	-	Sobrance ¹⁾
810	Spišská Nová Ves	75 213 215	72 449 718	90 468 876	Spišská Nová Ves
811	Trebišov	8 541 797	12 541 099	10 697 129	Trebišov

¹⁾ údaje nie sú uvedené z dôvodu ochrany dôverných dát
data is not available due to confidential data protection

II.4-8. Závazky z obchodného styku a prijaté preddavky k 31.12.

Trade payables and accepted advances as of Dec. 31

v Eur

EUR

Kód	Druh vlastníctva	2010	2011	2012	Kind of Ownership
1	Medzinárodné - verejné ^{*)}	424 136 282		443 580 385	International with preponderance of public sector ^{*)}
2	Súkromné tuzemské	1 822 256 806	2 002 974 999	1 729 712 177	Private inland
3	Družstevné	15 301 686	12 190 410	12 405 896	Cooperative - owned
4	Štátne	346 235 651	296 118 301	295 526 151	State - owned
5	Vlast. územnej samosprávy	64 086 255	67 285 145	64 259 088	Municipality - owned
6	Združ., p.strany, cirkvi ^{*)}	-	-	-	Ownership of associations, polit.parties and churches ^{*)}
7	Zahraničné	4 038 450 815	4 465 804 106	5 127 414 725	Foreign
8	Medzinárodné - súkromné	2 228 431 475	3 222 733 575	2 204 015 035	International with preponderance of private sector
9	Zmiešané	-	-	-	Mixed (a combination of 1 through 8)

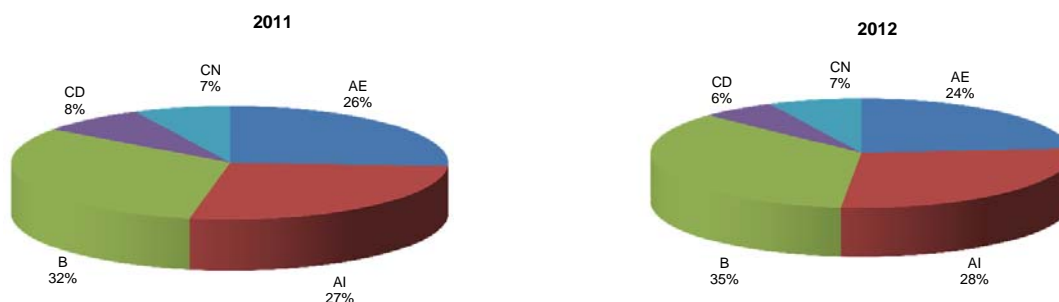
Kód	Kategória pracovníkov	2010	2011	2012	Category of employees
00-06	0 - 19	216 013 926	342 833 235	225 142 961	0 - 19
07	20 - 24	63 384 155	86 857 728	65 426 657	20 - 24
11	25 - 49	456 991 405	490 947 913	506 902 848	25 - 49
12	50 - 99	776 904 661	778 021 953	703 565 952	50 - 99
21	100 - 149	510 899 720	677 900 266	572 895 618	100 - 149
22	150 - 199	505 955 027	399 665 011	448 670 771	150 - 199
23	200 - 249	274 399 358	433 475 144	483 488 051	200 - 249
24	250 - 499	1 005 669 628	1 019 590 576	1 025 136 352	250 - 499
25	500 - 999	951 794 034	1 078 257 251	1 068 411 325	500 - 999
31	1000 - 1999	1 291 931 682	1 909 415 576	1 785 118 774	1000 - 1999
32	2000 - 2999	1 648 876 621	1 664 707 933	1 022 505 178	2000 - 2999
33	3000 - 3999 ^{*)}		93 587 075	594 210 633	3000 - 3999 ^{*)}
34	4000 - 4999 ^{*)}		-	-	4000 - 4999 ^{*)}
35-36	5000 - 19999 ^{*)}	1 219 689 312	1 538 615 551	-	5000 - 19999 ^{*)}

Kód	Hlavné priemyselné zoskupenia	2010	2011	2012	Main Industrial Groupings
A	Medzispotreba priemyselných výrobkov	4 488 986 573	5 538 221 313	5 067 993 902	Intermediate goods industries
AE	Produkcia súvisiaca s energetikou	1 911 010 284	2 713 089 869	2 335 451 382	Energy related activities
AI	Medzispotreba (okrem energií)	2 577 976 289	2 825 131 444	2 732 542 520	Intermediate goods (except energy)
B	Investičné prostriedky	3 053 135 046	3 350 552 263	3 486 385 015	Capital goods
C	Spotreba priemyselných výrobkov	1 342 468 340	1 568 756 522	1 275 667 529	Consumer goods industries
CD	Predmety dlhodobej spotreby	657 384 867	819 558 352	564 202 792	Consumer durables
CN	Predmety krátkodobej spotreby	685 083 473	749 198 170	711 464 737	Consumer non-durables

*) údaje nie sú uvedené z dôvodu ochrany dôverných dát
data is not available due to confidential data protection

Závazky z obchodného styku a prijaté preddavky k 31.12. podľa hlavných priemyselných zoskupení

Trade payables and accepted advances as of Dec. 31 by Main Industrial Groupings



II.4-9. Základné imanie k 31.12.

Basic capital as of Dec. 31

v Eur

EUR

Kód	Štatistická klasifikácia ekonomických činností, Rev. 2 (SK NACE Rev. 2)	2010	2011	2012	Statistical Classification of Economic Activities, Rev. 2 (NACE Rev. 2)
	Priemysel spolu	18 262 895 879	18 404 317 638	18 691 413 886	Industry in total
05	Ťažba uhlia a lignitu ¹⁾				Mining of coal and lignite ¹⁾
07	Dobývanie kovových rúd ¹⁾				Mining of metal ores ¹⁾
08	Iná ťažba a dobývanie	34 511 839	43 240 024	42 387 187	Other mining and quarrying
09	Pomocné činnosti pri ťažbe	150 260 107	150 270 107	150 270 107	Mining support service activities
10	Výroba potravín	548 815 954	548 342 191	562 740 697	Manufacture of food products
11	Výroba nápojov	216 400 563	226 128 508	228 942 907	Manufacture of beverages
13	Výroba textilu	30 345 724	41 241 542	37 289 072	Manufacture of textiles
14	Výroba odevov	55 783 774	55 459 235	53 459 401	Manufacture of wearing apparel
15	Výroba kože a kožených výrobkov	35 001 434	34 546 807	34 542 848	Manufacture of leather and related products
16	Spracovanie dreva	153 291 436	136 386 330	106 429 362	Manufacture of wood
17	Výroba papiera a papier. výrobkov	375 602 688	311 218 378	302 798 798	Manufacture of paper and paper products
18	Tlač, reprodukcia záznam. médií	59 700 116	60 204 952	51 192 253	Printing and reproduction of recorded media
19	Výroba koksu, ropných produktov	691 474 400	691 474 401	691 474 401	Manufacture of coke and refined petroleum products
20	Výroba chemikálií	609 332 946	609 776 310	605 408 046	Manufacture of chemicals
21	Výroba zákl. farmaceut. výrobkov	116 438 263	114 574 739	114 561 469	Manufacture of basic pharmaceutical products
22	Výroba výrobkov z gumy	585 489 147	615 730 544	624 432 547	Manufacture of rubber products
23	Výroba ostatných nekov. výrobkov	390 059 438	384 395 709	389 237 187	Manufacture of other non-metallic mineral products
24	Výroba a spracovanie kovov	1 322 270 378	1 362 499 303	1 367 844 586	Manufacture of basic metals
25	Výroba kovových konštrukcií	297 395 790	343 588 785	376 610 626	Manufacture of fabricated metal products
26	Výroba počítačových výrobkov	371 457 242	363 841 482	365 314 257	Manufacture of computer products
27	Výroba elektrických zariadení	434 202 385	402 914 712	409 347 645	Manufacture of electrical equipment
28	Výroba strojov a zariadení i.n.	574 500 368	583 106 869	555 644 457	Manufacture of machinery and equipment n.e.c.
29	Výroba motorových vozidiel	1 321 296 038	1 407 549 738	1 423 330 300	Manufacture of motor vehicles
30	Výroba ostat. doprav. prostriedkov	81 069 631	96 536 935	91 235 205	Manufacture of other transport equipment
31	Výroba nábytku	48 068 045	47 846 030	44 378 559	Manufacture of furniture
32	Iná výroba	37 026 983	37 912 625	44 956 752	Other manufacturing
33	Oprava a inštalácia strojov	134 255 429	111 626 207	140 926 227	Repair and installation of machinery
35	Dodávka elektriny, plynu, pary	7 581 559 616	7 581 106 109	7 804 593 554	Electricity, gas, steam supply
36	Zber, úprava a dodávka vody	1 796 831 690	1 786 419 975	1 810 922 237	Water collection, treatment and supply
37	Čistenie a odvod odpadových vôd	1 698 288	1 698 288	1 698 289	Sewerage
38	Zber, spracúvanie a likv. odpadov	101 303 162	146 453 800	151 991 907	Waste collection, treatment and disposal activities
39	Ozdravovacie činnosti	20 250	20 250	20 250	Remediation activities

Kód	Kraj, okres	2010	2011	2012	Region, district
1	Bratislavský	8 608 800 431	8 734 243 097	8 790 997 715	Bratislavský
101	Bratislava I	717 811 423	868 489 235	885 860 734	Bratislava I
102	Bratislava II	6 800 163 418	6 778 122 093	6 785 584 540	Bratislava II
103	Bratislava III	211 605 541	212 646 604	196 173 339	Bratislava III
104	Bratislava IV	478 656 682	481 057 823	480 754 040	Bratislava IV
105	Bratislava V	68 243 444	65 475 425	119 183 930	Bratislava V
106	Malacky	272 302 371	267 532 272	266 522 775	Malacky
107	Pezinok	34 030 542	34 887 099	35 347 058	Pezinok
108	Senec	25 987 010	26 032 546	21 571 299	Senec
2	Trnavský	975 994 083	1 007 604 404	1 178 395 374	Trnavský
201	Dunajská Streda	45 638 684	44 507 543	40 734 334	Dunajská Streda
202	Galanta	116 959 987	119 198 540	139 368 305	Galanta
203	Hlohovec	113 824 560	108 777 322	263 432 119	Hlohovec
204	Piešťany	62 389 510	73 091 963	74 953 946	Piešťany
205	Senica	57 142 344	57 862 899	55 921 547	Senica
206	Skalica	81 047 667	83 781 791	74 650 230	Skalica
207	Trnava	498 991 331	520 384 346	529 334 893	Trnava
3	Trenčiansky	1 287 835 013	1 251 807 504	1 245 134 239	Trenčiansky
301	Bánovce nad Bebravou	60 548 817	60 668 317	60 919 682	Bánovce nad Bebravou
302	Ilava	147 129 710	151 173 755	150 501 070	Ilava
303	Myjava	16 059 000	14 831 593	14 702 462	Myjava
304	Nové Mesto nad Váhom	125 127 563	125 501 513	117 068 103	Nové Mesto nad Váhom
305	Partizánske	43 272 769	42 859 642	43 436 446	Partizánske
306	Považská Bystrica	128 732 647	129 228 240	110 861 933	Považská Bystrica
307	Prievidza	289 156 911	246 005 529	262 822 412	Prievidza
308	Púchov	269 748 374	284 225 651	284 248 890	Púchov
309	Trenčín	208 059 222	197 313 264	200 573 241	Trenčín

¹⁾ údaje nie sú uvedené z dôvodu ochrany dôverných dát
data is not available due to confidential data protection

II.4-9. Základné imanie k 31.12.

Basic capital as of Dec. 31

dokončenie
v Eurend of table
EUR

Kód	Kraj, okres	2010	2011	2012	Region, district
4	Nitriansky	1 035 202 510	999 650 603	991 863 870	Nitriansky
401	Komárno	70 815 874	70 481 863	73 043 870	Komárno
402	Levice	122 028 015	122 218 104	122 232 552	Levice
403	Nitra	422 594 023	429 489 537	419 572 438	Nitra
404	Nové Zámky	134 430 668	74 981 739	71 801 976	Nové Zámky
405	Šaľa	110 909 754	128 069 002	130 844 261	Šaľa
406	Topoľčany	53 776 102	53 072 921	53 163 403	Topoľčany
407	Zlaté Moravce	120 648 074	121 337 437	121 205 370	Zlaté Moravce
5	Žilinský	2 014 512 831	2 020 242 937	2 008 848 326	Žilinský
501	Bytča	19 802 830	20 639 320	6 215 322	Bytča
502	Čadca	12 503 290	12 480 461	13 764 399	Čadca
503	Dolný Kubín	86 171 635	85 594 065	86 942 219	Dolný Kubín
504	Kysucké Nové Mesto	81 373 230	81 373 211	81 707 667	Kysucké Nové Mesto
505	Liptovský Mikuláš	111 477 898	117 673 605	113 091 651	Liptovský Mikuláš
506	Martin	182 570 615	186 970 943	180 717 702	Martin
507	Námestovo	9 991 091	10 004 494	10 039 462	Námestovo
508	Ružomberok	190 771 683	187 135 677	189 309 912	Ružomberok
509	Turčianske Teplice	6 490 972	6 505 693	6 505 693	Turčianske Teplice
510	Tvrdošín	31 477 658	30 892 481	29 934 818	Tvrdošín
511	Žilina	1 281 881 929	1 280 972 987	1 290 619 481	Žilina
6	Banskobystrický	1 735 519 084	1 730 458 135	1 748 207 339	Banskobystrický
601	Banská Bystrica	172 797 210	164 206 054	144 884 128	Banská Bystrica
602	Banská Štiavnica	895 394 272	887 231 929	909 010 911	Banská Štiavnica
603	Brezno	89 078 999	92 229 107	93 482 735	Brezno
604	Detva	10 551 564	10 504 147	9 999 467	Detva
605	Krupina	8 092 933	15 576 337	12 201 443	Krupina
606	Lučenec	18 745 377	16 780 641	12 368 194	Lučenec
607	Poltár	7 816 750	7 816 550	7 816 650	Poltár
608	Revúca	40 906 757	38 747 479	38 405 579	Revúca
609	Rimavská Sobota	31 988 455	32 054 463	32 045 177	Rimavská Sobota
610	Veľký Krtíš	3 739 461	4 183 908	4 580 297	Veľký Krtíš
611	Zvolen	135 260 419	135 265 543	145 264 643	Zvolen
612	Žarnovica	30 598 565	30 708 744	30 708 743	Žarnovica
613	Žiar nad Hronom	290 548 322	295 153 233	307 439 372	Žiar nad Hronom
7	Prešovský	511 590 754	523 154 975	532 818 577	Prešovský
701	Bardejov	3 081 312	9 662 041	11 387 668	Bardejov
702	Humenné	82 835 501	86 194 953	138 426 622	Humenné
703	Kežmarok	33 192 739	34 792 047	31 785 062	Kežmarok
704	Levoča	31 700	71 534		Levoča
705	Medzilaborce	2 190 969	2 190 969		Medzilaborce
706	Poprad	176 313 742	175 745 049	176 536 698	Poprad
707	Prešov	127 741 310	136 549 297	103 440 333	Prešov
708	Sabinov	24 104 604	25 879 360	25 877 721	Sabinov
709	Snina	11 285 011	11 276 106	4 642 942	Snina
710	Stará Ľubovňa	5 374 180	5 372 841	2 862 512	Stará Ľubovňa
711	Stropkov	8 620 353	8 626 992	8 633 631	Stropkov
712	Svidník	659 214	922 492	922 492	Svidník
713	Vranov nad Topľou	36 160 119	25 871 294	26 052 407	Vranov nad Topľou
8	Košický	2 093 441 173	2 137 155 983	2 195 148 446	Košický
801	Gelnica	94 710	94 710		Gelnica
802	Košice I	847 066 786	850 484 064	842 504 955	Košice I
803	Košice II	859 686 382	872 111 489	866 179 847	Košice II
804	Košice III ^{*)}			-	Košice III ^{*)}
805	Košice IV	122 293 938	121 491 963	127 024 311	Košice IV
806	Košice - okolie	15 608 586	15 163 849	35 275 282	Košice - okolie
807	Michalovce	95 006 244	136 140 569	169 911 977	Michalovce
808	Rožňava	51 136 203	38 515 676	43 320 549	Rožňava
809	Sobrance ^{*)}				Sobrance ^{*)}
810	Spišská Nová Ves	91 212 911	91 743 464	91 432 563	Spišská Nová Ves
811	Trebišov	11 242 470	11 317 256	11 272 080	Trebišov

*) údaje nie sú uvedené z dôvodu ochrany dôverných dát
data is not available due to confidential data protection

II.4-9. Základné imanie k 31.12.

Basic capital as of Dec. 31

v Eur

EUR

Kód	Druh vlastníctva	2010	2011	2012	Kind of Ownership
1	Medzinárodné - verejné ¹⁾	3 825 692 349		3 825 692 349	International with preponderance of public sector ¹⁾
2	Súkromné tuzemské	3 455 294 589	3 428 822 412	3 048 950 700	Private inland
3	Družstevné	5 227 171	3 869 466	4 320 667	Cooperative - owned
4	Štátne	2 035 022 434	2 025 736 843	2 045 204 354	State - owned
5	Vlast. územnej samosprávy	383 426 647	386 095 503	430 973 387	Municipality - owned
6	Združ., p.strany, cirkvi ¹⁾	-	-	-	Ownership of associations, polit.parties and churches ¹⁾
7	Zahraničné	4 116 059 402	4 370 048 689	5 162 310 739	Foreign
8	Medzinárodné - súkromné	4 442 173 287	4 364 051 126	4 173 961 690	International with preponderance of private sector
9	Zmiešané	-	-	-	Mixed (a combination of 1 through 8)

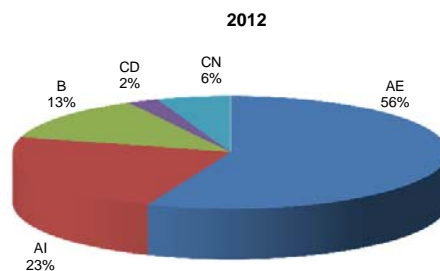
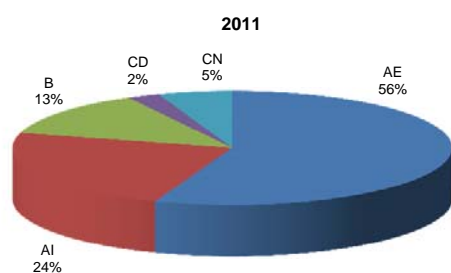
Kód	Katégoria pracovníkov	2010	2011	2012	Category of employees
00-06	0 - 19	29 629 423	22 102 890	53 830 124	0 - 19
07	20 - 24	41 975 081	73 203 269	258 020 723	20 - 24
11	25 - 49	386 862 612	394 596 073	481 006 955	25 - 49
12	50 - 99	1 764 192 419	1 108 482 065	1 065 746 167	50 - 99
21	100 - 149	597 620 155	1 388 175 785	1 264 003 833	100 - 149
22	150 - 199	1 221 978 018	961 422 259	970 018 873	150 - 199
23	200 - 249	482 484 699	767 637 614	750 715 600	200 - 249
24	250 - 499	1 642 724 300	1 524 486 277	1 534 804 996	250 - 499
25	500 - 999	1 716 962 791	1 801 957 211	2 034 159 654	500 - 999
31	1000 - 1999	5 223 796 805	5 341 623 201	4 991 324 647	1000 - 1999
32	2000 - 2999	1 907 802 938	1 648 939 764	1 415 626 656	2000 - 2999
33	3000 - 3999 ¹⁾		1 116 127 227	1 571 763 068	3000 - 3999 ¹⁾
34	4000 - 4999 ¹⁾		-		4000 - 4999 ¹⁾
35-36	5000 - 19999 ¹⁾	2 255 564 003	2 255 564 003		5000 - 19999 ¹⁾

Kód	Hlavné priemyselné zoskupenia	2010	2011	2012	Main Industrial Groupings
A	Medzispotreba priemyselných výrobkov	14 571 402 271	14 458 968 677	14 707 803 425	Intermediate goods industries
AE	Produkcia súvisiaca s energetikou	10 176 839 586	10 166 748 365	10 413 964 072	Energy related activities
AI	Medzispotreba (okrem energií)	4 394 562 685	4 292 220 312	4 293 839 353	Intermediate goods (except energy)
B	Investičné prostriedky	2 283 859 697	2 361 414 319	2 381 868 140	Capital goods
C	Spotreba priemyselných výrobkov	1 304 612 211	1 435 762 304	1 448 031 875	Consumer goods industries
CD	Predmety dlhodobej spotreby	319 288 499	434 168 250	426 761 946	Consumer durables
CN	Predmety krátkodobej spotreby	985 323 712	1 001 594 054	1 021 269 929	Consumer non-durables

¹⁾ údaje nie sú uvedené z dôvodu ochrany dôverných dát
data is not available due to confidential data protection

Základné imanie k 31.12. podľa hlavných priemyselných zoskupení

Basic capital as of Dec. 31 by Main Industrial Groupings



ZÁVODY

III.1-1. Prehľad vybraných ukazovateľov za SR

Ukazovateľ	2010	2011	2012
Počet závodov	2 353	2 421	2 369
PRÁCA			
Priemerný evidenčný počet zamestnancov - prepočítaný	361 862	376 937	373 858
Priemerný evidenčný počet zamestnancov - fyz.osoby	366 069	380 049	376 204
Priemerná mesačná mzda zamestnanca (Eur)	850	895	939
Evidenčný počet zamestnancov k 31.12.	370 372	380 333	371 321
Evidenčný počet zamestnancov - ženy k 31.12.	138 799	140 857	135 737
HRUBÝ OBRAT (Eur)			
Tržby za vlastné výrobky a z predaja služieb	58 222 051 097	65 994 614 017	70 033 786 095
Predaj a odovzdanie výrobkov a služieb iným závodovým jednotkám v rámci podniku	89 981 427	68 503 515	60 736 211
Tržby za tovar - veľkoobchod	2 778 586 386	3 099 455 282	4 057 744 460
Tržby za tovar - maloobchod	616 367 469	1 036 845 930	1 512 687 845
Náklady na predaný tovar - veľkoobchod	2 393 951 273	2 658 883 882	3 574 682 343
Náklady na predaný tovar - maloobchod	500 803 114	905 536 121	1 362 204 093
Aktivácia	877 038 742	1 071 169 194	1 026 727 483
Zásoby vlastnej výroby k 1.1.	2 078 234 225	2 288 962 703	2 444 700 779
Zásoby vlastnej výroby k 31.12.	2 297 739 199	2 431 282 176	2 521 843 142
Hrubý obrat	59 874 803 130	67 952 448 687	71 935 081 566
Vnútropodnikový obrat (výkony)	168 321	184 531	200 966
Pridaná hodnota	11 435 417 984	12 357 820 147	12 363 132 430
MEDZISPOTREBA (Eur)			
Spotreba materiálu a energie - externé	40 870 793 207	47 479 291 901	51 838 582 462
Služby - externé	7 346 806 440	7 924 545 245	7 612 292 845
Vnútropodnikový obrat - náklady	86 031 574	57 765 174	50 670 640
Manká a škody	56 766 474	48 533 274	56 078 884
Medzispotreba	48 439 385 146	55 594 628 540	59 571 949 136
Zásoby materiálu k 1.1.	2 676 899 345	3 193 542 861	3 349 860 812
Zásoby materiálu k 31.12.	3 177 044 459	3 331 772 400	3 441 471 938
Zásoby tovaru k 1.1.	211 041 749	235 192 456	288 284 596
Zásoby tovaru k 31.12.	229 115 085	285 991 221	320 870 808

ESTABLISHMENTS

III.1-1. Overview of selected indicators of SR

Indicator	2010	2011	2012
Number of establishments	2 353	2 421	2 369
LABOUR			
Average number of employees - full time recalculated	361 862	376 937	373 858
Average number of employees - registered persons	366 069	380 049	376 204
Average monthly wage per employee (EUR)	850	895	939
Registered number of employees as of Dec. 31	370 372	380 333	371 321
Registered number of employees - women as of Dec. 31	138 799	140 857	135 737
GROSS OUTPUT (EUR)			
Turnover for own products and services	58 222 051 097	65 994 614 017	70 033 786 095
Turnover for products and services rendered to other establishments of the same enterprise	89 981 427	68 503 515	60 736 211
Turnover for merchandise - wholesale	2 778 586 386	3 099 455 282	4 057 744 460
Turnover for merchandise - retail	616 367 469	1 036 845 930	1 512 687 845
Purchases of goods and services purchased for resale in the same condition as received - wholesale	2 393 951 273	2 658 883 882	3 574 682 343
Purchases of goods and services purchased for resale in the same condition as received - retail	500 803 114	905 536 121	1 362 204 093
Capitalization	877 038 742	1 071 169 194	1 026 727 483
Stocks of work-in-progress as of Jan. 1	2 078 234 225	2 288 962 703	2 444 700 779
Stocks of work-in-progress as of Dec. 31	2 297 739 199	2 431 282 176	2 521 843 142
Gross output in total	59 874 803 130	67 952 448 687	71 935 081 566
Internal turnover (performances)	168 321	184 531	200 966
Value added	11 435 417 984	12 357 820 147	12 363 132 430
INTERMEDIATE CONSUMPTION (EUR)			
Consumption of material and energy - external	40 870 793 207	47 479 291 901	51 838 582 462
External services	7 346 806 440	7 924 545 245	7 612 292 845
Internal turnover - costs	86 031 574	57 765 174	50 670 640
Shortages and damage	56 766 474	48 533 274	56 078 884
Intermediate consumption	48 439 385 146	55 594 628 540	59 571 949 136
Stocks of material as of Jan. 1	2 676 899 345	3 193 542 861	3 349 860 812
Stocks of material as of Dec. 31	3 177 044 459	3 331 772 400	3 441 471 938
Stocks of merchandise as of Jan. 1	211 041 749	235 192 456	288 284 596
Stocks of merchandise as of Dec. 31	229 115 085	285 991 221	320 870 808

ZÁVODY

ESTABLISHMENTS

III.1-2. Priemyselné závody

Establishments of industry

počet závodov				number of establishments	
Kód	Štatistická klasifikácia ekonomických činností, Rev. 2 (SK NACE Rev. 2)	2010	2011	2012	Statistical Classification of Economic Activities, Rev. 2 (NACE Rev. 2)
	Priemysel spolu	2 353	2 421	2 369	Industry in total
05	Ťažba uhlia a lignitu	3	3	3	Mining of coal and lignite
07	Dobývanie kovových rúd	1	1	1	Mining of metal ores
08	Iná ťažba a dobývanie	32	33	30	Other mining and quarrying
09	Pomocné činnosti pri ťažbe	4	5	5	Mining support service activities
10	Výroba potravín	214	230	213	Manufacture of food products
11	Výroba nápojov	39	40	39	Manufacture of beverages
13	Výroba textilu	42	51	47	Manufacture of textiles
14	Výroba odevov	111	99	102	Manufacture of wearing apparel
15	Výroba kože a kožených výrobkov	45	40	41	Manufacture of leather and related products
16	Spracovanie dreva	92	96	89	Manufacture of wood
17	Výroba papiera a papier. výrobkov	45	43	42	Manufacture of paper and paper products
18	Tlač, reprodukcia záznam. médií	44	38	34	Printing and reproduction of recorded media
19	Výroba koksu, ropných produktov	5	5	5	Manufacture of coke and refined petroleum products
20	Výroba chemikálií	51	49	49	Manufacture of chemicals
21	Výroba zákl. farmaceut. výrobkov	11	11	11	Manufacture of basic pharmaceutical products
22	Výroba výrobkov z gumy	167	178	168	Manufacture of rubber products
23	Výroba ostatných nekov. výrobkov	112	114	108	Manufacture of other non-metallic mineral products
24	Výroba a spracovanie kovov	61	59	66	Manufacture of basic metals
25	Výroba kovových konštrukcií	328	358	356	Manufacture of fabricated metal products
26	Výroba počítačových výrobkov	67	65	65	Manufacture of computer products
27	Výroba elektrických zariadení	124	141	139	Manufacture of electrical equipment
28	Výroba strojov a zariadení i.n.	182	184	187	Manufacture of machinery and equipment n.e.c.
29	Výroba motorových vozidiel	117	119	121	Manufacture of motor vehicles
30	Výroba ostat. doprav. prostriedkov	16	16	17	Manufacture of other transport equipment
31	Výroba nábytku	90	87	85	Manufacture of furniture
32	Iná výroba	30	32	32	Other manufacturing
33	Oprava a inštalácia strojov	101	99	91	Repair and installation of machinery
35	Dodávka elektriny, plynu, pary	114	115	120	Electricity, gas, steam supply
36	Zber, úprava a dodávka vody	26	26	26	Water collection, treatment and supply
37	Čistenie a odvod odpadových vôd	10	10	10	Sewerage
38	Zber, spracúvanie a líkv. odpadov	66	71	64	Waste collection, treatment and disposal activities
39	Ozdravovacie činnosti	3	3	3	Remediation activities

Kód	Kraj, okres	2010	2011	2012	Region, district
1	Bratislavský	261	286	278	Bratislavský
101	Bratislava I	26	31	28	Bratislava I
102	Bratislava II	75	87	82	Bratislava II
103	Bratislava III	45	46	45	Bratislava III
104	Bratislava IV	20	23	22	Bratislava IV
105	Bratislava V	15	16	14	Bratislava V
106	Malacky	38	36	38	Malacky
107	Pezinok	22	26	26	Pezinok
108	Senec	20	21	23	Senec
2	Trnavský	273	284	278	Trnavský
201	Dunajská Streda	47	52	49	Dunajská Streda
202	Galanta	47	47	50	Galanta
203	Hlohovec	25	22	20	Hlohovec
204	Piešťany	41	42	41	Piešťany
205	Senica	27	31	29	Senica
206	Skalica	24	27	24	Skalica
207	Trnava	62	63	65	Trnava
3	Trenčiansky	407	403	403	Trenčiansky
301	Bánovce nad Bebravou	28	29	28	Bánovce nad Bebravou
302	Ilava	54	56	58	Ilava
303	Myjava	36	38	35	Myjava
304	Nové Mesto nad Váhom	62	63	60	Nové Mesto nad Váhom
305	Partizánske	21	20	22	Partizánske
306	Považská Bystrica	35	36	34	Považská Bystrica
307	Prievidza	73	62	65	Prievidza
308	Púchov	29	32	35	Púchov
309	Trenčín	69	67	66	Trenčín

ZÁVODY

ESTABLISHMENTS

III.1-2. Priemyselné závody

Establishments of industry

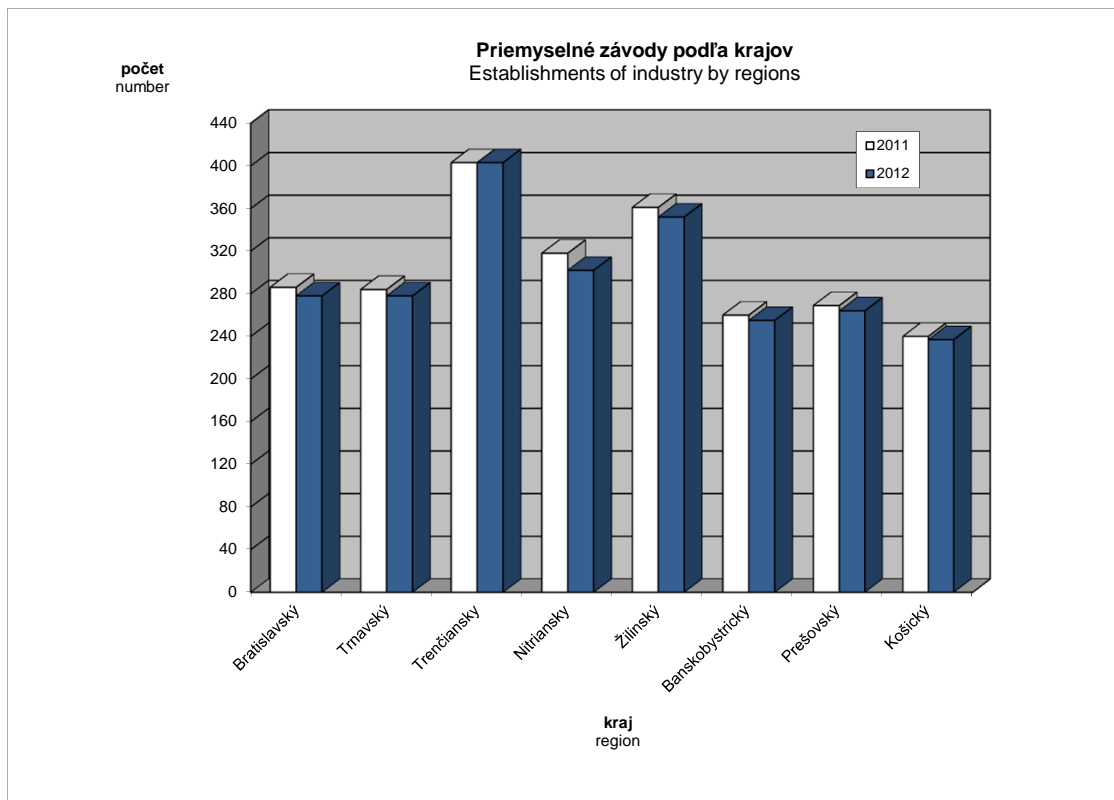
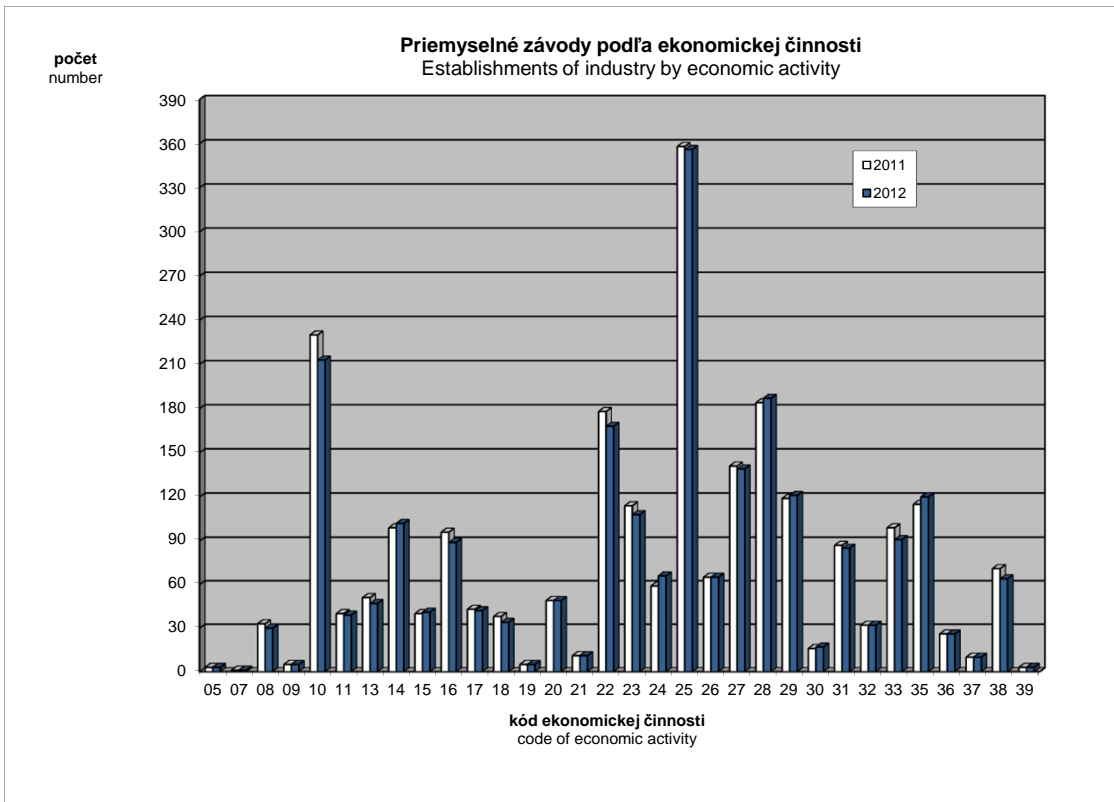
dokončenie

end of table

počet závodov

number of establishments

Kód	Kraj, okres	2010	2011	2012	Region, district
4	Nitriansky	310	318	302	Nitriansky
401	Komárno	49	48	47	Komárno
402	Levice	41	45	40	Levice
403	Nitra	89	89	84	Nitra
404	Nové Zámky	54	56	55	Nové Zámky
405	Šaľa	13	16	17	Šaľa
406	Topoľčany	45	44	42	Topoľčany
407	Zlaté Moravce	19	20	17	Zlaté Moravce
5	Žilinský	350	361	352	Žilinský
501	Bytča	16	18	15	Bytča
502	Čadca	33	32	33	Čadca
503	Dolný Kubín	33	33	33	Dolný Kubín
504	Kysucké Nové Mesto	14	14	14	Kysucké Nové Mesto
505	Liptovský Mikuláš	44	48	45	Liptovský Mikuláš
506	Martin	60	62	57	Martin
507	Námestovo	14	16	17	Námestovo
508	Ružomberok	20	21	21	Ružomberok
509	Turčianske Teplice	5	4	4	Turčianske Teplice
510	Tvrdošín	23	22	20	Tvrdošín
511	Žilina	88	91	93	Žilina
6	Banskobystrický	260	260	255	Banskobystrický
601	Banská Bystrica	57	59	57	Banská Bystrica
602	Banská Štiavnica	9	8	8	Banská Štiavnica
603	Brezno	15	14	17	Brezno
604	Detva	15	16	18	Detva
605	Krupina	12	11	9	Krupina
606	Lučenec	29	30	26	Lučenec
607	Poltár	5	5	4	Poltár
608	Revúca	10	9	7	Revúca
609	Rimavská Sobota	22	22	21	Rimavská Sobota
610	Veľký Krtíš	12	15	16	Veľký Krtíš
611	Zvolen	23	19	18	Zvolen
612	Žarnovica	13	13	13	Žarnovica
613	Žiar nad Hronom	38	39	41	Žiar nad Hronom
7	Prešovský	262	269	264	Prešovský
701	Bardejov	16	15	18	Bardejov
702	Humenné	18	20	16	Humenné
703	Kežmarok	25	25	25	Kežmarok
704	Levoča	4	6	6	Levoča
705	Medzilaborce	3	3	2	Medzilaborce
706	Poprad	47	50	46	Poprad
707	Prešov	78	75	76	Prešov
708	Sabinov	13	12	12	Sabinov
709	Snina	13	16	16	Snina
710	Stará Ľubovňa	16	16	16	Stará Ľubovňa
711	Stropkov	3	4	5	Stropkov
712	Svidník	4	6	6	Svidník
713	Vranov nad Topľou	22	21	20	Vranov nad Topľou
8	Košický	230	240	237	Košický
801	Gelnica	4	4	5	Gelnica
802	Košice I	31	31	30	Košice I
803	Košice II	16	15	15	Košice II
804	Košice III	1	1	-	Košice III
805	Košice IV	41	39	39	Košice IV
806	Košice - okolie	21	23	25	Košice - okolie
807	Michalovce	32	35	35	Michalovce
808	Rožňava	17	17	16	Rožňava
809	Sobrance	2	2	2	Sobrance
810	Spišská Nová Ves	44	50	49	Spišská Nová Ves
811	Trebišov	21	23	21	Trebišov



III.2-1. Priemerný evidenčný počet zamestnancov - prepočítaný

Average number of employees - full time recalculated

prepočítaný počet osôb		full time recalculated			
Kód	Štatistická klasifikácia ekonomických činností, Rev. 2 (SK NACE Rev. 2)	2010	2011	2012	Statistical Classification of Economic Activities, Rev. 2 (NACE Rev. 2)
	Priemysel spolu	361 862	376 937	373 858	Industry in total
05	Ťažba uhlia a lignitu ^{*)}				Mining of coal and lignite ^{*)}
07	Dobývanie kovových rúd ^{*)}				Mining of metal ores ^{*)}
08	Iná ťažba a dobývanie	1 818	1 815	1 665	Other mining and quarrying
09	Pomocné činnosti pri ťažbe	931	1 048	1 012	Mining support service activities
10	Výroba potravín	25 013	25 555	24 253	Manufacture of food products
11	Výroba nápojov	4 552	4 383	4 280	Manufacture of beverages
13	Výroba textilu	3 791	4 420	4 322	Manufacture of textiles
14	Výroba odevov	12 334	11 878	11 134	Manufacture of wearing apparel
15	Výroba kože a kožených výrobkov	9 117	9 858	9 908	Manufacture of leather and related products
16	Spracovanie dreva	5 589	5 665	4 958	Manufacture of wood
17	Výroba papiera a papier. výrobkov	6 503	6 266	6 161	Manufacture of paper and paper products
18	Tlač, reprodukcia záznam. médií	4 013	3 747	3 397	Printing and reproduction of recorded media
19	Výroba koksu, ropných produktov	2 508	2 447	2 421	Manufacture of coke and refined petroleum products
20	Výroba chemikálií	8 081	8 700	8 586	Manufacture of chemicals
21	Výroba zákl. farmaceut. výrobkov	2 162	2 104	2 137	Manufacture of basic pharmaceutical products
22	Výroba výrobkov z gumy	22 316	23 787	24 274	Manufacture of rubber products
23	Výroba ostatných nekov. výrobkov	14 133	14 372	13 012	Manufacture of other non-metallic mineral products
24	Výroba a spracovanie kovov	22 269	23 376	23 057	Manufacture of basic metals
25	Výroba kovových konštrukcií	25 364	27 777	28 009	Manufacture of fabricated metal products
26	Výroba počítačových výrobkov	18 426	15 945	14 793	Manufacture of computer products
27	Výroba elektrických zariadení	23 790	25 645	24 483	Manufacture of electrical equipment
28	Výroba strojov a zariadení i.n.	29 449	33 423	34 987	Manufacture of machinery and equipment n.e.c.
29	Výroba motorových vozidiel	50 355	56 345	60 753	Manufacture of motor vehicles
30	Výroba ostat. doprav. prostriedkov	3 580	4 377	4 150	Manufacture of other transport equipment
31	Výroba nábytku	10 052	10 298	9 839	Manufacture of furniture
32	Iná výroba	3 888	4 038	3 867	Other manufacturing
33	Oprava a inštalácia strojov	10 848	9 655	9 374	Repair and installation of machinery
35	Dodávka elektriny, plynu, pary	18 729	17 735	17 104	Electricity, gas, steam supply
36	Zber, úprava a dodávka vody	10 633	10 625	10 639	Water collection, treatment and supply
37	Čistenie a odvod odpadových vôd	675	642	576	Sewerage
38	Zber, spracúvanie a likv. odpadov	6 665	6 748	6 344	Waste collection, treatment and disposal activities
39	Ozdravovacie činnosti	103	104	96	Remediation activities

Kód	Kraj, okres	2010	2011	2012	Region, district
1	Bratislavský	46 809	50 741	52 880	Bratislavský
101	Bratislava I	2 479	2 854	5 466	Bratislava I
102	Bratislava II	20 040	21 315	18 285	Bratislava II
103	Bratislava III	5 127	5 114	4 929	Bratislava III
104	Bratislava IV	9 763	11 190	12 846	Bratislava IV
105	Bratislava V	1 465	1 454	1 982	Bratislava V
106	Malacky	5 087	5 765	6 284	Malacky
107	Pezinok	1 335	1 554	1 594	Pezinok
108	Senec	1 513	1 496	1 495	Senec
2	Trnavský	46 632	48 638	47 324	Trnavský
201	Dunajská Streda	4 496	5 709	4 875	Dunajská Streda
202	Galanta	7 456	7 319	7 245	Galanta
203	Hlohovec	4 058	3 919	3 226	Hlohovec
204	Piešťany	5 111	5 438	5 306	Piešťany
205	Senica	3 433	3 605	3 483	Senica
206	Skalica	6 418	7 220	7 530	Skalica
207	Trnava	15 660	15 429	15 659	Trnava
3	Trenčiansky	65 002	67 187	66 794	Trenčiansky
301	Bánovce nad Bebravou	5 261	5 786	5 811	Bánovce nad Bebravou
302	Ilava	7 406	8 054	8 461	Ilava
303	Myjava	2 718	3 071	3 068	Myjava
304	Nové Mesto nad Váhom	10 596	11 170	10 818	Nové Mesto nad Váhom
305	Partizánske	3 687	3 868	3 728	Partizánske
306	Považská Bystrica	4 012	4 206	4 314	Považská Bystrica
307	Prievidza	13 477	12 597	12 446	Prievidza
308	Púchov	9 456	10 066	10 397	Púchov
309	Trenčín	8 389	8 369	7 752	Trenčín

^{*)} údaje nie sú uvedené z dôvodu ochrany dôverných dát
data is not available due to confidential data protection

III.2-1. Priemerný evidenčný počet zamestnancov - prepočítaný

Average number of employees - full time recalculated

dokončenie

end of table

prepočítaný počet osôb

full time recalculated

Kód	Kraj, okres	2010	2011	2012	Region, district
4	Nitriansky	45 448	46 996	44 348	Nitriansky
401	Komárno	6 093	5 962	5 419	Komárno
402	Levice	6 004	6 343	6 348	Levice
403	Nitra	14 630	15 839	14 083	Nitra
404	Nové Zámky	7 057	6 259	5 637	Nové Zámky
405	Šaľa	3 267	3 670	3 674	Šaľa
406	Topoľčany	6 137	6 670	6 927	Topoľčany
407	Zlaté Moravce	2 260	2 253	2 262	Zlaté Moravce
5	Žilinský	46 297	48 933	49 876	Žilinský
501	Bytča	1 567	1 731	1 588	Bytča
502	Čadca	2 907	3 101	3 151	Čadca
503	Dolný Kubín	4 132	4 392	4 382	Dolný Kubín
504	Kysucké Nové Mesto	4 151	5 088	5 491	Kysucké Nové Mesto
505	Liptovský Mikuláš	4 709	4 949	4 927	Liptovský Mikuláš
506	Martin	7 710	8 425	8 404	Martin
507	Námestovo	1 221	1 451	1 545	Námestovo
508	Ružomberok	2 281	2 084	2 034	Ružomberok
509	Turčianske Teplice	347	502	494	Turčianske Teplice
510	Tvrdošín	3 210	2 947	2 727	Tvrdošín
511	Žilina	14 060	14 262	15 132	Žilina
6	Banskobystrický	35 451	36 401	35 665	Banskobystrický
601	Banská Bystrica	7 117	7 317	7 141	Banská Bystrica
602	Banská Štiavnica	574	557	501	Banská Štiavnica
603	Brezno	4 307	4 504	4 497	Brezno
604	Detva	1 801	2 259	2 362	Detva
605	Krupina	957	1 051	1 058	Krupina
606	Lučenec	3 098	3 455	3 355	Lučenec
607	Poltár	793	699	306	Poltár
608	Revúca	1 884	1 913	1 799	Revúca
609	Rimavská Sobota	4 827	4 141	3 908	Rimavská Sobota
610	Veľký Krtíš	1 322	1 570	1 590	Veľký Krtíš
611	Zvolen	2 722	2 730	2 871	Zvolen
612	Žarnovica	1 347	1 440	1 461	Žarnovica
613	Žiar nad Hronom	4 701	4 765	4 816	Žiar nad Hronom
7	Prešovský	32 483	33 049	32 155	Prešovský
701	Bardejov	1 022	1 193	1 276	Bardejov
702	Humenné	3 812	3 574	3 113	Humenné
703	Kežmarok	2 569	2 650	2 561	Kežmarok
704	Levoča ^{*)}	141	208		Levoča ^{*)}
705	Medzilaborce ^{*)}	157	165		Medzilaborce ^{*)}
706	Poprad	9 519	9 582	9 286	Poprad
707	Prešov	7 761	7 920	7 947	Prešov
708	Sabinov	1 561	1 390	1 376	Sabinov
709	Snina	1 414	1 723	1 448	Snina
710	Stará Ľubovňa	890	1 066	1 062	Stará Ľubovňa
711	Stropkov	878	972	975	Stropkov
712	Svidník	661	642	566	Svidník
713	Vranov nad Topľou	2 097	1 964	2 206	Vranov nad Topľou
8	Košický	43 741	44 994	44 818	Košický
801	Gelnica ^{*)}	441	563		Gelnica ^{*)}
802	Košice I	6 423	6 458	6 271	Košice I
803	Košice II	13 022	12 923	12 821	Košice II
804	Košice III ^{*)}			-	Košice III ^{*)}
805	Košice IV	5 241	4 925	5 025	Košice IV
806	Košice - okolie	1 982	2 766	3 335	Košice - okolie
807	Michalovce	6 830	7 280	7 070	Michalovce
808	Rožňava	2 352	2 396	2 217	Rožňava
809	Sobrance ^{*)}				Sobrance ^{*)}
810	Spišská Nová Ves	6 222	6 407	6 435	Spišská Nová Ves
811	Trebišov	1 149	1 212	1 212	Trebišov

^{*)} údaje nie sú uvedené z dôvodu ochrany dôverných dát
data is not available due to confidential data protection

III.2-2. Priemerný evidenčný počet zamestnancov - fyzické osoby

Average number of employees - registered persons

vo fyzických osobách persons

Kód	Štatistická klasifikácia ekonomických činností, Rev. 2 (SK NACE Rev. 2)	2010	2011	2012	Statistical Classification of Economic Activities, Rev. 2 (NACE Rev. 2)
	Priemysel spolu	366 069	380 049	376 204	Industry in total
05	Ťažba uhlia a lignitu ¹⁾				Mining of coal and lignite ¹⁾
07	Dobývanie kovových rúd ¹⁾				Mining of metal ores ¹⁾
08	Iná ťažba a dobývanie	1 830	1 826	1 675	Other mining and quarrying
09	Pomocné činnosti pri ťažbe	931	1 051	1 016	Mining support service activities
10	Výroba potravín	25 289	25 834	24 500	Manufacture of food products
11	Výroba nápojov	4 581	4 403	4 297	Manufacture of beverages
13	Výroba textilu	3 859	4 485	4 368	Manufacture of textiles
14	Výroba odevov	12 712	12 057	11 330	Manufacture of wearing apparel
15	Výroba kože a kožených výrobkov	9 277	9 972	10 006	Manufacture of leather and related products
16	Spracovanie dreva	5 724	5 770	5 062	Manufacture of wood
17	Výroba papiera a papier. výrobkov	6 557	6 385	6 185	Manufacture of paper and paper products
18	Tlač, reprodukcia záznam. médií	4 122	3 841	3 411	Printing and reproduction of recorded media
19	Výroba koksu, ropných produktov	2 511	2 452	2 426	Manufacture of coke and refined petroleum products
20	Výroba chemikálií	8 184	8 746	8 603	Manufacture of chemicals
21	Výroba zákl. farmaceut. výrobkov	2 172	2 117	2 148	Manufacture of basic pharmaceutical products
22	Výroba výrobkov z gumy	22 513	23 974	24 429	Manufacture of rubber products
23	Výroba ostatných nekov. výrobkov	14 258	14 490	13 089	Manufacture of other non-metallic mineral products
24	Výroba a spracovanie kovov	22 317	23 453	23 112	Manufacture of basic metals
25	Výroba kovových konštrukcií	25 792	28 086	28 248	Manufacture of fabricated metal products
26	Výroba počítačových výrobkov	18 560	16 030	14 861	Manufacture of computer products
27	Výroba elektrických zariadení	23 969	25 802	24 614	Manufacture of electrical equipment
28	Výroba strojov a zariadení i.n.	30 059	33 712	35 212	Manufacture of machinery and equipment n.e.c.
29	Výroba motorových vozidiel	50 823	56 735	60 952	Manufacture of motor vehicles
30	Výroba ostat. doprav. prostriedkov	3 613	4 385	4 159	Manufacture of other transport equipment
31	Výroba nábytku	10 136	10 364	9 886	Manufacture of furniture
32	Iná výroba	3 968	4 068	3 886	Other manufacturing
33	Oprava a inštalácia strojov	10 949	9 726	9 462	Repair and installation of machinery
35	Dodávka elektriny, plynu, pary	18 864	17 832	17 177	Electricity, gas, steam supply
36	Zber, úprava a dodávka vody	10 794	10 737	10 717	Water collection, treatment and supply
37	Čistenie a odvod odpadových vôd	677	648	581	Sewerage
38	Zber, spracúvanie a likv. odpadov	6 738	6 797	6 421	Waste collection, treatment and disposal activities
39	Ozdravovacie činnosti	104	104	97	Remediation activities

Kód	Kraj, okres	2010	2011	2012	Region, district
1	Bratislavský	47 131	51 168	53 190	Bratislavský
101	Bratislava I	2 501	2 884	5 528	Bratislava I
102	Bratislava II	20 118	21 387	18 337	Bratislava II
103	Bratislava III	5 163	5 144	4 959	Bratislava III
104	Bratislava IV	9 814	11 275	12 879	Bratislava IV
105	Bratislava V	1 511	1 492	2 010	Bratislava V
106	Malacky	5 152	5 846	6 303	Malacky
107	Pezinok	1 350	1 608	1 666	Pezinok
108	Senec	1 522	1 532	1 508	Senec
2	Trnavský	47 156	49 022	47 519	Trnavský
201	Dunajská Streda	4 551	5 747	4 905	Dunajská Streda
202	Galanta	7 557	7 376	7 293	Galanta
203	Hlohovec	4 068	3 944	3 236	Hlohovec
204	Piešťany	5 226	5 464	5 324	Piešťany
205	Senica	3 493	3 632	3 490	Senica
206	Skalica	6 550	7 336	7 563	Skalica
207	Trnava	15 711	15 523	15 709	Trnava
3	Trenčiansky	65 906	67 793	67 288	Trenčiansky
301	Bánovce nad Bebravou	5 317	5 823	5 946	Bánovce nad Bebravou
302	Ilava	7 572	8 146	8 496	Ilava
303	Myjava	2 749	3 099	3 106	Myjava
304	Nové Mesto nad Váhom	10 759	11 222	10 887	Nové Mesto nad Váhom
305	Partizánske	3 731	3 892	3 748	Partizánske
306	Považská Bystrica	4 042	4 231	4 336	Považská Bystrica
307	Prievidza	13 572	12 667	12 507	Prievidza
308	Púchov	9 511	10 263	10 455	Púchov
309	Trenčín	8 653	8 450	7 806	Trenčín

¹⁾ údaje nie sú uvedené z dôvodu ochrany dôverných dát
data is not available due to confidential data protection

III.2-2. Priemerný evidenčný počet zamestnancov - fyzické osoby

Average number of employees - registered persons

dokončenie

end of table

vo fyzických osobách

persons

Kód	Kraj, okres	2010	2011	2012	Region, district
4	Nitriansky	46 009	47 368	44 639	Nitriansky
401	Komárno	6 182	6 017	5 479	Komárno
402	Levice	6 072	6 414	6 410	Levice
403	Nitra	14 800	15 949	14 133	Nitra
404	Nové Zámky	7 177	6 309	5 690	Nové Zámky
405	Šaľa	3 295	3 695	3 701	Šaľa
406	Topoľčany	6 205	6 724	6 958	Topoľčany
407	Zlaté Moravce	2 278	2 260	2 269	Zlaté Moravce
5	Žilinský	46 712	49 370	50 210	Žilinský
501	Bytča	1 583	1 747	1 597	Bytča
502	Čadca	2 976	3 142	3 192	Čadca
503	Dolný Kubín	4 170	4 436	4 413	Dolný Kubín
504	Kysucké Nové Mesto	4 161	5 095	5 502	Kysucké Nové Mesto
505	Liptovský Mikuláš	4 763	5 001	4 990	Liptovský Mikuláš
506	Martin	7 793	8 480	8 453	Martin
507	Námestovo	1 237	1 476	1 559	Námestovo
508	Ružomberok	2 288	2 175	2 037	Ružomberok
509	Turčianske Teplice	351	504	503	Turčianske Teplice
510	Tvrdošín	3 225	2 968	2 738	Tvrdošín
511	Žilina	14 165	14 346	15 227	Žilina
6	Banskobystrický	35 817	36 652	35 876	Banskobystrický
601	Banská Bystrica	7 199	7 357	7 187	Banská Bystrica
602	Banská Štiavnica	621	563	508	Banská Štiavnica
603	Brezno	4 315	4 512	4 501	Brezno
604	Detva	1 843	2 266	2 389	Detva
605	Krupina	966	1 072	1 061	Krupina
606	Lučenec	3 154	3 511	3 420	Lučenec
607	Poltár	795	723	306	Poltár
608	Revúca	1 892	1 916	1 806	Revúca
609	Rimavská Sobota	4 863	4 181	3 922	Rimavská Sobota
610	Veľký Krtíš	1 338	1 580	1 602	Veľký Krtíš
611	Zvolen	2 747	2 737	2 877	Zvolen
612	Žarnovica	1 351	1 440	1 461	Žarnovica
613	Žiar nad Hronom	4 733	4 794	4 835	Žiar nad Hronom
7	Prešovský	32 959	33 416	32 389	Prešovský
701	Bardejov	1 048	1 207	1 280	Bardejov
702	Humenné	3 824	3 615	3 129	Humenné
703	Kežmarok	2 587	2 667	2 600	Kežmarok
704	Levoča ¹⁾	142	209		Levoča ¹⁾
705	Medzilaborce ¹⁾	159	165		Medzilaborce ¹⁾
706	Poprad	9 627	9 726	9 343	Poprad
707	Prešov	7 912	7 971	7 993	Prešov
708	Sabinov	1 622	1 413	1 396	Sabinov
709	Snina	1 445	1 744	1 456	Snina
710	Stará Ľubovňa	912	1 073	1 067	Stará Ľubovňa
711	Stropkov	881	974	977	Stropkov
712	Svidník	663	644	568	Svidník
713	Vranov nad Topľou	2 137	2 008	2 240	Vranov nad Topľou
8	Košický	44 379	45 260	45 093	Košický
801	Gelnica ¹⁾	444	567		Gelnica ¹⁾
802	Košice I	6 506	6 499	6 316	Košice I
803	Košice II	13 035	12 926	12 825	Košice II
804	Košice III ¹⁾			-	Košice III ¹⁾
805	Košice IV	5 323	4 987	5 087	Košice IV
806	Košice - okolie	2 294	2 788	3 347	Košice - okolie
807	Michalovce	6 852	7 296	7 091	Michalovce
808	Rožňava	2 360	2 406	2 234	Rožňava
809	Sobrance ¹⁾				Sobrance ¹⁾
810	Spišská Nová Ves	6 266	6 443	6 475	Spišská Nová Ves
811	Trebišov	1 220	1 277	1 284	Trebišov

¹⁾ údaje nie sú uvedené z dôvodu ochrany dôverných dát
data is not available due to confidential data protection

III.2-3. Priemerná mesačná mzda zamestnanca

Average monthly wage per employee

v Eur

EUR

Kód	Štatistická klasifikácia ekonomických činností, Rev. 2 (SK NACE Rev. 2)	2010	2011	2012	Statistical Classification of Economic Activities, Rev. 2 (NACE Rev. 2)
	Priemysel spolu	850	895	939	Industry in total
05	Ťažba uhlia a lignitu ¹⁾				Mining of coal and lignite ¹⁾
07	Dobývanie kovových rúd ¹⁾				Mining of metal ores ¹⁾
08	Iná ťažba a dobývanie	837	860	887	Other mining and quarrying
09	Pomocné činnosti pri ťažbe	1 328	1 615	1 675	Mining support service activities
10	Výroba potravín	697	702	743	Manufacture of food products
11	Výroba nápojov	986	986	1 055	Manufacture of beverages
13	Výroba textilu	591	616	654	Manufacture of textiles
14	Výroba odevov	433	472	476	Manufacture of wearing apparel
15	Výroba kože a kožených výrobkov	546	563	594	Manufacture of leather and related products
16	Spracovanie dreva	635	647	663	Manufacture of wood
17	Výroba papiera a papier. výrobkov	972	963	1 020	Manufacture of paper and paper products
18	Tlač, reprodukcia záznam. médií	776	819	851	Printing and reproduction of recorded media
19	Výroba koksu, ropných produktov	1 701	1 798	1 835	Manufacture of coke and refined petroleum products
20	Výroba chemikálií	895	958	1 026	Manufacture of chemicals
21	Výroba zákl. farmaceut. výrobkov	1 062	1 089	1 134	Manufacture of basic pharmaceutical products
22	Výroba výrobkov z gumy	825	850	878	Manufacture of rubber products
23	Výroba ostatných nekov. výrobkov	899	950	1 009	Manufacture of other non-metallic mineral products
24	Výroba a spracovanie kovov	1 123	1 133	1 169	Manufacture of basic metals
25	Výroba kovových konštrukcií	787	843	877	Manufacture of fabricated metal products
26	Výroba počítačových výrobkov	750	796	834	Manufacture of computer products
27	Výroba elektrických zariadení	757	808	855	Manufacture of electrical equipment
28	Výroba strojov a zariadení i.n.	857	930	942	Manufacture of machinery and equipment n.e.c.
29	Výroba motorových vozidiel	892	954	1 023	Manufacture of motor vehicles
30	Výroba ostat. doprav. prostriedkov	760	814	906	Manufacture of other transport equipment
31	Výroba nábytku	660	680	714	Manufacture of furniture
32	Iná výroba	705	758	802	Other manufacturing
33	Oprava a inštalácia strojov	1 100	1 141	1 221	Repair and installation of machinery
35	Dodávka elektriny, plynu, pary	1 328	1 389	1 468	Electricity, gas, steam supply
36	Zber, úprava a dodávka vody	736	832	834	Water collection, treatment and supply
37	Čistenie a odvod odpadových vôd	853	860	873	Sewerage
38	Zber, spracúvanie a likv. odpadov	738	907	900	Waste collection, treatment and disposal activities
39	Ozdravovacie činnosti	713	719	735	Remediation activities

Kód	Kraj, okres	2010	2011	2012	Region, district
1	Bratislavský	1 260	1 316	1 387	Bratislavský
101	Bratislava I	1 009	1 037	1 194	Bratislava I
102	Bratislava II	1 406	1 472	1 560	Bratislava II
103	Bratislava III	1 123	1 191	1 233	Bratislava III
104	Bratislava IV	1 321	1 399	1 502	Bratislava IV
105	Bratislava V	970	1 046	1 278	Bratislava V
106	Malacky	1 129	1 150	1 211	Malacky
107	Pezinok	818	786	811	Pezinok
108	Senec	944	921	1 037	Senec
2	Trnavský	875	938	964	Trnavský
201	Dunajská Streda	769	785	793	Dunajská Streda
202	Galanta	785	844	899	Galanta
203	Hlohovec	994	1 052	1 009	Hlohovec
204	Piešťany	708	795	847	Piešťany
205	Senica	756	800	834	Senica
206	Skalica	899	972	999	Skalica
207	Trnava	991	1 078	1 090	Trnava
3	Trenčiansky	752	805	846	Trenčiansky
301	Bánovce nad Bebravou	638	691	719	Bánovce nad Bebravou
302	Ilava	766	846	850	Ilava
303	Myjava	748	794	836	Myjava
304	Nové Mesto nad Váhom	830	888	936	Nové Mesto nad Váhom
305	Partizánske	568	610	626	Partizánske
306	Považská Bystrica	851	947	957	Považská Bystrica
307	Prievidza	753	802	860	Prievidza
308	Púchov	748	776	829	Púchov
309	Trenčín	747	798	862	Trenčín

¹⁾ údaje nie sú uvedené z dôvodu ochrany dôverných dát
data is not available due to confidential data protection

III.2-3. Priemerná mesačná mzda zamestnanca

Average monthly wage per employee

dokončenie
v Eur

end of table
EUR

Kód	Kraj, okres	2010	2011	2012	Region, district
4	Nitriansky	736	764	811	Nitriansky
401	Komárno	655	689	745	Komárno
402	Levice	784	809	830	Levice
403	Nitra	762	784	846	Nitra
404	Nové Zámky	655	693	746	Nové Zámky
405	Šaľa	948	944	976	Šaľa
406	Topoľčany	665	684	720	Topoľčany
407	Zlaté Moravce	800	849	869	Zlaté Moravce
5	Žilinský	830	863	894	Žilinský
501	Bytča	701	740	736	Bytča
502	Čadca	539	581	590	Čadca
503	Dolný Kubín	736	787	826	Dolný Kubín
504	Kysucké Nové Mesto	989	1 041	1 008	Kysucké Nové Mesto
505	Liptovský Mikuláš	769	793	819	Liptovský Mikuláš
506	Martin	816	807	862	Martin
507	Námestovo	643	661	743	Námestovo
508	Ružomberok	1 125	1 103	1 201	Ružomberok
509	Turčianske Teplice	620	761	806	Turčianske Teplice
510	Tvrdošín	652	689	747	Tvrdošín
511	Žilina	930	981	998	Žilina
6	Banskobystrický	740	778	807	Banskobystrický
601	Banská Bystrica	752	786	820	Banská Bystrica
602	Banská Štiavnica	662	833	844	Banská Štiavnica
603	Brezno	819	884	891	Brezno
604	Detva	799	873	880	Detva
605	Krupina	591	646	648	Krupina
606	Lučenec	666	687	728	Lučenec
607	Poltár	513	566	676	Poltár
608	Revúca	704	732	750	Revúca
609	Rimavská Sobota	520	464	485	Rimavská Sobota
610	Veľký Krtíš	578	639	650	Veľký Krtíš
611	Zvolen	858	893	901	Zvolen
612	Žarnovica	918	940	983	Žarnovica
613	Žiar nad Hronom	920	967	993	Žiar nad Hronom
7	Prešovský	667	691	713	Prešovský
701	Bardejov	487	569	587	Bardejov
702	Humenné	672	672	736	Humenné
703	Kežmarok	643	665	701	Kežmarok
704	Levoča ¹⁾	510	557		Levoča ¹⁾
705	Medzilaborce ¹⁾	622	650		Medzilaborce ¹⁾
706	Poprad	752	774	805	Poprad
707	Prešov	710	744	751	Prešov
708	Sabinov	586	612	644	Sabinov
709	Snina	492	502	481	Snina
710	Stará Ľubovňa	628	625	660	Stará Ľubovňa
711	Stropkov	505	570	568	Stropkov
712	Svidník	492	486	501	Svidník
713	Vranov nad Topľou	561	615	606	Vranov nad Topľou
8	Košický	894	923	966	Košický
801	Gelnica ¹⁾	544	556		Gelnica ¹⁾
802	Košice I	829	879	925	Košice I
803	Košice II	1 283	1 299	1 337	Košice II
804	Košice III ¹⁾			-	Košice III ¹⁾
805	Košice IV	786	820	838	Košice IV
806	Košice - okolie	835	931	930	Košice - okolie
807	Michalovce	629	657	707	Michalovce
808	Rožňava	784	801	858	Rožňava
809	Sobrance ¹⁾				Sobrance ¹⁾
810	Spišská Nová Ves	705	751	798	Spišská Nová Ves
811	Trebišov	499	541	562	Trebišov

¹⁾ údaje nie sú uvedené z dôvodu ochrany dôverných dát
data is not available due to confidential data protection

III.2-4. Evidenčný počet zamestnancov k 31.12.

Registered number of employees as of Dec. 31

vo fyzických osobách

persons

Kód	Štatistická klasifikácia ekonomických činností, Rev. 2 (SK NACE Rev. 2)	2010	2011	2012	Statistical Classification of Economic Activities, Rev. 2 (NACE Rev. 2)
	Priemysel spolu	370 372	380 333	371 321	Industry in total
05	Ťažba uhlia a lignitu ¹⁾				Mining of coal and lignite ¹⁾
07	Dobývanie kovových rúd ¹⁾				Mining of metal ores ¹⁾
08	Iná ťažba a dobývanie	1 804	1 765	1 566	Other mining and quarrying
09	Pomocné činnosti pri ťažbe	904	1 025	991	Mining support service activities
10	Výroba potravín	25 170	25 610	23 897	Manufacture of food products
11	Výroba nápojov	4 400	4 400	4 212	Manufacture of beverages
13	Výroba textilu	3 925	4 516	4 470	Manufacture of textiles
14	Výroba odevov	12 515	11 648	11 032	Manufacture of wearing apparel
15	Výroba kože a kožených výrobkov	9 814	10 124	9 446	Manufacture of leather and related products
16	Spracovanie dreva	5 685	5 475	4 930	Manufacture of wood
17	Výroba papiera a papier. výrobkov	6 489	6 311	6 183	Manufacture of paper and paper products
18	Tlač, reprodukcia záznam. médií	4 030	3 750	3 646	Printing and reproduction of recorded media
19	Výroba koksu, ropných produktov	2 479	2 436	2 244	Manufacture of coke and refined petroleum products
20	Výroba chemikálií	8 377	8 674	10 009	Manufacture of chemicals
21	Výroba zákl. farmaceut. výrobkov	2 144	2 117	2 164	Manufacture of basic pharmaceutical products
22	Výroba výrobkov z gumy	22 605	24 191	24 022	Manufacture of rubber products
23	Výroba ostatných nekov. výrobkov	14 017	14 214	13 209	Manufacture of other non-metallic mineral products
24	Výroba a spracovanie kovov	22 777	23 257	22 627	Manufacture of basic metals
25	Výroba kovových konštrukcií	26 252	28 224	27 662	Manufacture of fabricated metal products
26	Výroba počítačových výrobkov	17 944	15 471	14 629	Manufacture of computer products
27	Výroba elektrických zariadení	24 433	25 303	23 702	Manufacture of electrical equipment
28	Výroba strojov a zariadení i.n.	32 084	34 208	35 070	Manufacture of machinery and equipment n.e.c.
29	Výroba motorových vozidiel	52 642	59 459	59 425	Manufacture of motor vehicles
30	Výroba ostat. doprav. prostriedkov	3 481	4 284	4 207	Manufacture of other transport equipment
31	Výroba nábytku	10 204	10 371	9 878	Manufacture of furniture
32	Iná výroba	3 890	4 046	3 672	Other manufacturing
33	Oprava a inštalácia strojov	11 004	9 726	9 565	Repair and installation of machinery
35	Dodávka elektriny, plynu, pary	18 660	17 596	16 992	Electricity, gas, steam supply
36	Zber, úprava a dodávka vody	10 855	10 648	10 696	Water collection, treatment and supply
37	Čistenie a odvod odpadových vôd	717	591	562	Sewerage
38	Zber, spracúvanie a likv. odpadov	6 775	6 626	6 329	Waste collection, treatment and disposal activities
39	Ozdravovacie činnosti	104	104	96	Remediation activities

Kód	Kraj, okres	2010	2011	2012	Region, district
1	Bratislavský	47 194	51 892	52 275	Bratislavský
101	Bratislava I	2 472	2 928	5 582	Bratislava I
102	Bratislava II	19 772	21 205	17 999	Bratislava II
103	Bratislava III	5 111	5 090	4 993	Bratislava III
104	Bratislava IV	10 228	12 117	12 078	Bratislava IV
105	Bratislava V	1 451	1 468	1 960	Bratislava V
106	Malacky	5 343	6 050	6 278	Malacky
107	Pezinok	1 312	1 622	1 842	Pezinok
108	Senec	1 505	1 412	1 543	Senec
2	Trnavský	47 681	49 348	46 853	Trnavský
201	Dunajská Streda	4 535	5 777	4 655	Dunajská Streda
202	Galanta	7 498	7 410	7 090	Galanta
203	Hlohovec	4 141	4 189	3 172	Hlohovec
204	Piešťany	5 365	5 373	5 297	Piešťany
205	Senica	3 364	3 602	3 359	Senica
206	Skalica	6 912	7 499	7 601	Skalica
207	Trnava	15 866	15 498	15 679	Trnava
3	Trenčiansky	66 270	67 576	67 050	Trenčiansky
301	Bánovce nad Bebravou	5 551	5 919	5 546	Bánovce nad Bebravou
302	Ilava	7 924	8 169	8 388	Ilava
303	Myjava	2 805	3 159	3 031	Myjava
304	Nové Mesto nad Váhom	11 004	10 979	10 669	Nové Mesto nad Váhom
305	Partizánske	3 838	3 855	3 597	Partizánske
306	Považská Bystrica	4 076	4 304	4 280	Považská Bystrica
307	Prievidza	13 001	12 462	13 736	Prievidza
308	Púchov	9 605	10 438	10 338	Púchov
309	Trenčín	8 466	8 291	7 465	Trenčín

¹⁾ údaje nie sú uvedené z dôvodu ochrany dôverných dát
data is not available due to confidential data protection

III.2-4. Evidenčný počet zamestnancov k 31.12.

Registered number of employees as of Dec. 31

dokončenie

end of table

vo fyzických osobách

persons

Kód	Kraj, okres	2010	2011	2012	Region, district
4	Nitriansky	46 310	46 739	43 432	Nitriansky
401	Komárno	6 041	6 022	5 357	Komárno
402	Levice	6 255	6 403	6 356	Levice
403	Nitra	15 373	15 427	13 333	Nitra
404	Nové Zámky	6 739	6 165	5 521	Nové Zámky
405	Šaľa	3 310	3 678	3 687	Šaľa
406	Topoľčany	6 381	6 929	6 936	Topoľčany
407	Zlaté Moravce	2 211	2 115	2 242	Zlaté Moravce
5	Žilinský	48 049	50 278	49 520	Žilinský
501	Bytča	1 596	1 726	1 573	Bytča
502	Čadca	3 021	3 118	3 125	Čadca
503	Dolný Kubín	4 344	4 353	4 355	Dolný Kubín
504	Kysucké Nové Mesto	4 657	5 508	5 271	Kysucké Nové Mesto
505	Liptovský Mikuláš	4 839	4 932	4 947	Liptovský Mikuláš
506	Martin	8 177	8 565	8 403	Martin
507	Námestovo	1 299	1 416	1 502	Námestovo
508	Ružomberok	2 269	2 079	2 030	Ružomberok
509	Turčianske Teplice	360	549	484	Turčianske Teplice
510	Tvrdošín	3 260	2 873	2 675	Tvrdošín
511	Žilina	14 227	15 159	15 155	Žilina
6	Banskobystrický	36 662	36 724	35 812	Banskobystrický
601	Banská Bystrica	7 309	7 288	8 055	Banská Bystrica
602	Banská Štiavnica	611	558	495	Banská Štiavnica
603	Brezno	4 458	4 459	4 329	Brezno
604	Detva	2 150	2 289	2 210	Detva
605	Krupina	993	1 071	1 063	Krupina
606	Lučenec	3 304	3 516	3 327	Lučenec
607	Poltár	785	657	270	Poltár
608	Revúca	1 917	1 940	1 788	Revúca
609	Rimavská Sobota	4 845	4 300	3 802	Rimavská Sobota
610	Veľký Krtíš	1 353	1 589	1 564	Veľký Krtíš
611	Zvolen	2 810	2 809	2 906	Zvolen
612	Žarnovica	1 385	1 445	1 474	Žarnovica
613	Žiar nad Hronom	4 742	4 803	4 529	Žiar nad Hronom
7	Prešovský	33 361	32 776	31 993	Prešovský
701	Bardejov	1 093	1 226	1 273	Bardejov
702	Humenné	3 773	3 374	2 992	Humenné
703	Kežmarok	2 652	2 603	2 527	Kežmarok
704	Levoča ¹⁾	141	198		Levoča ¹⁾
705	Medzilaborce ¹⁾	167	173		Medzilaborce ¹⁾
706	Poprad	9 665	9 609	9 344	Poprad
707	Prešov	8 054	7 959	7 982	Prešov
708	Sabinov	1 594	1 333	1 441	Sabinov
709	Snina	1 539	1 710	1 257	Snina
710	Stará Ľubovňa	943	1 052	1 095	Stará Ľubovňa
711	Stropkov	909	981	931	Stropkov
712	Svidník	666	600	552	Svidník
713	Vranov nad Topľou	2 165	1 958	2 269	Vranov nad Topľou
8	Košický	44 845	45 000	44 386	Košický
801	Gelnica ¹⁾	597	573		Gelnica ¹⁾
802	Košice I	6 631	6 509	6 243	Košice I
803	Košice II	13 046	12 865	12 545	Košice II
804	Košice III ¹⁾			-	Košice III ¹⁾
805	Košice IV	5 237	5 012	5 196	Košice IV
806	Košice - okolie	2 295	2 903	3 421	Košice - okolie
807	Michalovce	7 255	7 166	6 965	Michalovce
808	Rožňava	2 316	2 373	2 176	Rožňava
809	Sobrance ¹⁾				Sobrance ¹⁾
810	Spišská Nová Ves	6 170	6 272	6 275	Spišská Nová Ves
811	Trebišov	1 222	1 261	1 129	Trebišov

¹⁾ údaje nie sú uvedené z dôvodu ochrany dôverných dát
data is not available due to confidential data protection

III.2-5. Evidenčný počet zamestnancov - ženy k 31.12.

Registered number of employees - women as of Dec. 31

vo fyzických osobách

persons

Kód	Štatistická klasifikácia ekonomických činností, Rev. 2 (SK NACE Rev. 2)	2010	2011	2012	Statistical Classification of Economic Activities, Rev. 2 (NACE Rev. 2)
	Priemysel spolu	138 799	140 857	135 737	Industry in total
05	Ťažba uhlia a lignitu ¹⁾				Mining of coal and lignite ¹⁾
07	Dobývanie kovových rúd ¹⁾				Mining of metal ores ¹⁾
08	Iná ťažba a dobývanie	301	322	277	Other mining and quarrying
09	Pomocné činnosti pri ťažbe	176	172	168	Mining support service activities
10	Výroba potravín	13 307	13 694	12 869	Manufacture of food products
11	Výroba nápojov	1 549	1 582	1 528	Manufacture of beverages
13	Výroba textilu	2 738	3 030	2 976	Manufacture of textiles
14	Výroba odevov	10 821	10 290	9 816	Manufacture of wearing apparel
15	Výroba kože a kožených výrobkov	7 137	7 328	6 752	Manufacture of leather and related products
16	Spracovanie dreva	1 448	1 409	1 277	Manufacture of wood
17	Výroba papiera a papier. výrobkov	2 206	2 121	2 018	Manufacture of paper and paper products
18	Tlač, reprodukcia záznam. médií	1 860	1 672	1 685	Printing and reproduction of recorded media
19	Výroba koksu, ropných produktov	719	714	639	Manufacture of coke and refined petroleum products
20	Výroba chemikálií	2 580	2 758	2 939	Manufacture of chemicals
21	Výroba zákl. farmaceut. výrobkov	1 301	1 317	1 337	Manufacture of basic pharmaceutical products
22	Výroba výrobkov z gumy	9 470	9 945	9 943	Manufacture of rubber products
23	Výroba ostatných nekov. výrobkov	3 485	3 506	3 254	Manufacture of other non-metallic mineral products
24	Výroba a spracovanie kovov	4 409	4 516	4 321	Manufacture of basic metals
25	Výroba kovových konštrukcií	6 447	6 864	6 689	Manufacture of fabricated metal products
26	Výroba počítačových výrobkov	10 540	8 898	8 333	Manufacture of computer products
27	Výroba elektrických zariadení	11 716	11 726	10 724	Manufacture of electrical equipment
28	Výroba strojov a zariadení i.n.	7 758	8 271	8 587	Manufacture of machinery and equipment n.e.c.
29	Výroba motorových vozidiel	21 615	23 688	23 083	Manufacture of motor vehicles
30	Výroba ostat. doprav. prostriedkov	645	826	869	Manufacture of other transport equipment
31	Výroba nábytku	3 949	4 032	3 769	Manufacture of furniture
32	Iná výroba	2 360	2 306	2 088	Other manufacturing
33	Oprava a inštalácia strojov	1 700	1 634	1 607	Repair and installation of machinery
35	Dodávka elektriny, plynu, pary	4 336	4 085	3 987	Electricity, gas, steam supply
36	Zber, úprava a dodávka vody	2 390	2 376	2 428	Water collection, treatment and supply
37	Čistenie a odvod odpadových vôd	150	84	80	Sewerage
38	Zber, spracúvanie a likv. odpadov	1 266	1 275	1 268	Waste collection, treatment and disposal activities
39	Ozdravovacie činnosti	16	15	14	Remediation activities

Kód	Kraj, okres	2010	2011	2012	Region, district
1	Bratislavský	12 303	13 746	14 530	Bratislavský
101	Bratislava I	1 018	1 063	2 480	Bratislava I
102	Bratislava II	5 217	5 906	4 367	Bratislava II
103	Bratislava III	1 635	1 521	1 594	Bratislava III
104	Bratislava IV	1 420	1 835	2 071	Bratislava IV
105	Bratislava V	426	407	851	Bratislava V
106	Malacky	1 740	2 036	2 055	Malacky
107	Pezinok	420	606	671	Pezinok
108	Senec	427	372	441	Senec
2	Trnavský	19 296	19 817	18 242	Trnavský
201	Dunajská Streda	1 761	2 378	1 974	Dunajská Streda
202	Galanta	3 668	3 488	3 347	Galanta
203	Hlohovec	1 773	1 728	1 098	Hlohovec
204	Piešťany	2 204	2 127	1 968	Piešťany
205	Senica	1 537	1 667	1 543	Senica
206	Skalica	2 744	2 918	3 022	Skalica
207	Trnava	5 609	5 511	5 290	Trnava
3	Trenčiansky	28 808	28 998	27 570	Trenčiansky
301	Bánovce nad Bebravou	3 386	3 562	3 485	Bánovce nad Bebravou
302	Ilava	3 357	3 398	3 627	Ilava
303	Myjava	1 120	1 290	1 240	Myjava
304	Nové Mesto nad Váhom	5 349	5 161	4 793	Nové Mesto nad Váhom
305	Partizánske	2 515	2 490	2 232	Partizánske
306	Považská Bystrica	1 313	1 363	1 364	Považská Bystrica
307	Prievidza	3 658	3 501	3 589	Prievidza
308	Púchov	4 438	4 626	4 253	Púchov
309	Trenčín	3 672	3 607	2 987	Trenčín

¹⁾ údaje nie sú uvedené z dôvodu ochrany dôverných dát
data is not available due to confidential data protection

III.2-5. Evidenčný počet zamestnancov - ženy k 31.12.

Registered number of employees - women as of Dec. 31

dokončenie

end of table

vo fyzických osobách

persons

Kód	Kraj, okres	2010	2011	2012	Region, district
4	Nitriansky	19 652	20 022	18 006	Nitriansky
401	Komárno	2 669	2 827	2 564	Komárno
402	Levice	2 501	2 675	2 772	Levice
403	Nitra	7 191	7 155	5 682	Nitra
404	Nové Zámky	3 126	2 720	2 380	Nové Zámky
405	Šaľa	634	848	860	Šaľa
406	Topoľčany	2 774	3 100	2 996	Topoľčany
407	Zlaté Moravce	757	697	752	Zlaté Moravce
5	Žilinský	18 192	18 523	18 129	Žilinský
501	Bytča	664	681	589	Bytča
502	Čadca	1 933	1 993	1 866	Čadca
503	Dolný Kubín	1 730	1 681	1 668	Dolný Kubín
504	Kysucké Nové Mesto	1 167	1 396	1 267	Kysucké Nové Mesto
505	Liptovský Mikuláš	1 814	1 867	1 896	Liptovský Mikuláš
506	Martin	3 189	3 602	3 628	Martin
507	Námestovo	530	550	654	Námestovo
508	Ružomberok	643	574	533	Ružomberok
509	Turčianske Teplice	154	221	184	Turčianske Teplice
510	Tvrdošín	1 930	1 571	1 462	Tvrdošín
511	Žilina	4 438	4 387	4 382	Žilina
6	Banskobystrický	12 400	12 118	11 895	Banskobystrický
601	Banská Bystrica	2 598	2 575	2 904	Banská Bystrica
602	Banská Štiavnica	264	227	215	Banská Štiavnica
603	Brezno	1 143	1 174	1 107	Brezno
604	Detva	502	500	533	Detva
605	Krupina	360	391	421	Krupina
606	Lučenec	1 336	1 385	1 362	Lučenec
607	Poltár	268	223	57	Poltár
608	Revúca	327	318	286	Revúca
609	Rimavská Sobota	2 531	2 208	2 010	Rimavská Sobota
610	Veľký Krtíš	434	491	506	Veľký Krtíš
611	Zvolen	871	818	855	Zvolen
612	Žarnovica	452	470	453	Žarnovica
613	Žiar nad Hronom	1 314	1 338	1 186	Žiar nad Hronom
7	Prešovský	14 036	13 848	13 648	Prešovský
701	Bardejov	470	518	574	Bardejov
702	Humenné	1 629	1 377	1 232	Humenné
703	Kežmarok	1 358	1 347	1 182	Kežmarok
704	Levoča ^{*)}	48	88		Levoča ^{*)}
705	Medzilaborce ^{*)}	25	19		Medzilaborce ^{*)}
706	Poprad	3 019	3 210	3 108	Poprad
707	Prešov	3 655	3 599	3 704	Prešov
708	Sabinov	861	681	777	Sabinov
709	Snina	746	778	545	Snina
710	Stará Ľubovňa	430	481	502	Stará Ľubovňa
711	Stropkov	476	500	450	Stropkov
712	Svidník	378	341	312	Svidník
713	Vranov nad Topľou	941	909	1 172	Vranov nad Topľou
8	Košický	14 112	13 785	13 717	Košický
801	Gelnica ^{*)}	288	286		Gelnica ^{*)}
802	Košice I	1 824	1 797	1 760	Košice I
803	Košice II	2 065	2 028	1 978	Košice II
804	Košice III ^{*)}			-	Košice III ^{*)}
805	Košice IV	2 287	2 003	2 058	Košice IV
806	Košice - okolie	401	631	1 154	Košice - okolie
807	Michalovce	3 089	2 909	2 828	Michalovce
808	Rožňava	972	956	834	Rožňava
809	Sobrance ^{*)}				Sobrance ^{*)}
810	Spišská Nová Ves	2 642	2 633	2 453	Spišská Nová Ves
811	Trebišov	513	513	480	Trebišov

^{*)} údaje nie sú uvedené z dôvodu ochrany dôverných dát
data is not available due to confidential data protection

III.3-1. Tržby za vlastné výrobky a z predaja služieb

Turnover for own products and services

v Eur

EUR

Kód	Štatistická klasifikácia ekonomických činností, Rev. 2 (SK NACE Rev. 2)	2010	2011	2012	Statistical Classification of Economic Activities, Rev. 2 (NACE Rev. 2)
	Priemysel spolu	58 222 051 097	65 994 614 017	70 033 786 095	Industry in total
05	Ťažba uhlia a lignitu ¹⁾				Mining of coal and lignite ¹⁾
07	Dobývanie kovových rúd ¹⁾				Mining of metal ores ¹⁾
08	Iná ťažba a dobývanie	119 835 425	112 097 215	94 957 975	Other mining and quarrying
09	Pomocné činnosti pri ťažbe	206 814 885	227 976 418	220 506 450	Mining support service activities
10	Výroba potravín	2 081 648 057	2 367 840 448	2 446 148 332	Manufacture of food products
11	Výroba nápojov	520 902 048	553 306 053	596 910 599	Manufacture of beverages
13	Výroba textíliu	194 215 857	240 319 466	237 871 501	Manufacture of textiles
14	Výroba odevov	218 359 985	227 779 937	227 818 059	Manufacture of wearing apparel
15	Výroba kože a kožených výrobkov	455 249 509	523 621 521	558 808 273	Manufacture of leather and related products
16	Spracovanie dreva	411 365 214	455 481 901	437 229 167	Manufacture of wood
17	Výroba papiera a papier. výrobkov	1 136 700 039	1 153 451 564	1 253 097 781	Manufacture of paper and paper products
18	Tlač, reprodukcia záznam. médií	281 288 209	277 143 456	250 952 697	Printing and reproduction of recorded media
19	Výroba koksu, ropných produktov	3 100 410 583	4 278 554 660	4 196 875 135	Manufacture of coke and refined petroleum products
20	Výroba chemikálií	1 829 849 432	2 348 521 694	2 136 174 981	Manufacture of chemicals
21	Výroba základ. farmaceut. výrobkov	300 673 758	307 258 664	308 039 802	Manufacture of basic pharmaceutical products
22	Výroba výrobkov z gumy	2 405 106 247	2 980 962 454	3 185 730 493	Manufacture of rubber products
23	Výroba ostatných nekov. výrobkov	1 288 547 465	1 355 591 869	1 241 098 287	Manufacture of other non-metallic mineral products
24	Výroba a spracovanie kovov	4 044 787 646	4 123 801 831	4 114 550 803	Manufacture of basic metals
25	Výroba kovových konštrukcií	2 278 451 881	2 829 013 720	2 893 939 756	Manufacture of fabricated metal products
26	Výroba počítačových výrobkov	6 510 733 232	5 759 091 624	5 751 252 538	Manufacture of computer products
27	Výroba elektrických zariadení	2 072 845 208	2 362 895 543	2 315 512 535	Manufacture of electrical equipment
28	Výroba strojov a zariadení i.n.	2 358 813 910	2 856 029 236	3 148 644 403	Manufacture of machinery and equipment n.e.c.
29	Výroba motorových vozidiel	13 103 050 258	16 366 833 306	19 598 249 514	Manufacture of motor vehicles
30	Výroba ostat. doprav. prostriedkov	305 509 463	314 366 128	321 077 792	Manufacture of other transport equipment
31	Výroba nábytku	541 078 381	566 180 799	576 903 086	Manufacture of furniture
32	Iná výroba	224 671 410	251 139 321	252 055 624	Other manufacturing
33	Oprava a inštalácia strojov	843 480 680	881 470 101	839 199 752	Repair and installation of machinery
35	Dodávka elektriny, plynu, pary	10 429 116 727	11 310 497 250	11 909 129 070	Electricity, gas, steam supply
36	Zber, úprava a dodávka vody	429 022 839	419 440 673	439 265 331	Water collection, treatment and supply
37	Čistenie a odvod odpadových vôd	39 940 305	43 654 456	36 956 408	Sewerage
38	Zber, spracúvanie a likv. odpadov	344 478 179	347 106 977	295 907 864	Waste collection, treatment and disposal activities
39	Ozdravovacie činnosti	3 741 440	3 783 781	3 402 141	Remediation activities

Kód	Kraj, okres	2010	2011	2012	Region, district
1	Bratislavský	19 139 888 849	23 421 066 656	25 304 501 886	Bratislavský
101	Bratislava I	1 666 645 878	1 834 843 955	2 345 836 034	Bratislava I
102	Bratislava II	10 896 427 770	13 084 029 186	12 521 358 719	Bratislava II
103	Bratislava III	745 477 019	868 348 788	804 042 937	Bratislava III
104	Bratislava IV	4 369 080 333	5 931 328 386	7 503 309 060	Bratislava IV
105	Bratislava V	186 304 486	183 191 345	369 741 012	Bratislava V
106	Malacky	1 044 791 513	1 270 759 287	1 497 259 248	Malacky
107	Pezinok	103 947 836	126 880 967	146 212 513	Pezinok
108	Senec	127 214 014	121 684 742	116 742 363	Senec
2	Trnavský	9 653 137 879	10 013 216 048	10 583 546 052	Trnavský
201	Dunajská Streda	347 694 471	436 778 942	364 037 821	Dunajská Streda
202	Galanta	3 682 726 007	3 329 238 532	4 064 370 070	Galanta
203	Hlohovec	837 367 747	914 968 299	749 396 060	Hlohovec
204	Piešťany	299 967 900	334 604 371	380 400 761	Piešťany
205	Senica	352 431 638	420 367 867	411 725 846	Senica
206	Skalica	754 783 505	868 229 668	952 859 838	Skalica
207	Trnava	3 378 166 611	3 709 028 369	3 660 755 656	Trnava
3	Trenčiansky	5 301 945 793	6 357 638 881	6 743 498 915	Trenčiansky
301	Bánovce nad Bebravou	318 502 744	374 847 087	381 619 315	Bánovce nad Bebravou
302	Ilava	630 223 025	713 517 071	902 893 058	Ilava
303	Myjava	143 715 641	179 346 097	177 754 625	Myjava
304	Nové Mesto nad Váhom	1 211 812 021	1 387 212 882	1 405 195 226	Nové Mesto nad Váhom
305	Partizánske	178 185 237	195 126 308	191 987 249	Partizánske
306	Považská Bystrica	392 513 884	504 182 798	469 148 041	Považská Bystrica
307	Prievidza	874 523 314	941 722 843	958 846 525	Prievidza
308	Púchov	1 010 305 604	1 471 944 535	1 664 234 092	Púchov
309	Trenčín	542 164 323	589 739 260	591 820 784	Trenčín

¹⁾ údaje nie sú uvedené z dôvodu ochrany dôverných dát
data is not available due to confidential data protection

III.3-1. Tržby za vlastné výrobky a z predaja služieb

Turnover for own products and services

dokončenie

end of table

v Eur

EUR

Kód	Kraj, okres	2010	2011	2012	Region, district
4	Nitriansky	5 034 441 108	4 934 010 905	4 636 018 167	Nitriansky
401	Komárno	607 808 285	638 277 557	670 943 966	Komárno
402	Levice	459 499 430	554 764 222	550 516 024	Levice
403	Nitra	2 561 763 190	2 145 044 148	1 689 930 821	Nitra
404	Nové Zámky	420 115 932	412 572 472	416 709 697	Nové Zámky
405	Šaľa	403 322 251	560 832 555	616 256 625	Šaľa
406	Topoľčany	338 575 692	395 261 806	412 208 669	Topoľčany
407	Zlaté Moravce	243 356 328	227 258 145	279 452 365	Zlaté Moravce
5	Žilinský	8 222 213 997	9 303 590 757	10 296 647 841	Žilinský
501	Bytča	96 306 761	121 109 333	112 716 167	Bytča
502	Čadca	126 552 918	154 171 440	159 516 206	Čadca
503	Dolný Kubín	360 481 760	364 260 926	362 518 070	Dolný Kubín
504	Kysucké Nové Mesto	441 543 448	534 592 042	558 188 434	Kysucké Nové Mesto
505	Liptovský Mikuláš	356 286 583	409 147 250	414 823 096	Liptovský Mikuláš
506	Martin	568 597 188	681 687 031	693 505 942	Martin
507	Námestovo	49 222 055	63 360 401	83 848 321	Námestovo
508	Ružomberok	553 422 305	573 971 942	679 653 951	Ružomberok
509	Turčianske Teplice	17 148 656	33 718 573	39 892 191	Turčianske Teplice
510	Tvrdošín	185 448 577	192 702 333	199 565 985	Tvrdošín
511	Žilina	5 467 203 746	6 174 869 486	6 992 419 478	Žilina
6	Banskobystrický	2 656 192 202	3 035 877 793	3 019 862 972	Banskobystrický
601	Banská Bystrica	447 764 958	465 168 984	480 363 094	Banská Bystrica
602	Banská Štiavnica	19 528 382	22 296 650	18 575 839	Banská Štiavnica
603	Brezno	297 114 609	348 689 505	354 351 584	Brezno
604	Detva	99 456 741	135 471 652	136 717 293	Detva
605	Krupina	33 524 641	40 723 973	42 780 887	Krupina
606	Lučenec	245 718 816	362 160 506	364 312 082	Lučenec
607	Poltár	22 673 601	18 340 565	11 735 713	Poltár
608	Revúca	126 933 344	138 944 563	117 935 582	Revúca
609	Rimavská Sobota	110 236 561	104 253 697	102 473 824	Rimavská Sobota
610	Veľký Krtíš	106 111 487	115 211 616	117 393 230	Veľký Krtíš
611	Zvolen	365 645 327	427 074 270	455 866 402	Zvolen
612	Žarnovica	125 708 933	141 824 477	142 571 003	Žarnovica
613	Žiar nad Hronom	655 774 802	715 717 335	674 786 439	Žiar nad Hronom
7	Prešovský	2 367 459 882	2 579 048 039	2 595 441 159	Prešovský
701	Bardejov	48 015 203	67 956 637	78 540 194	Bardejov
702	Humenné	340 815 048	338 230 165	292 809 273	Humenné
703	Kežmarok	194 940 161	216 079 264	198 389 017	Kežmarok
704	Levoča ^{*)}	8 892 474	10 798 376	-	Levoča ^{*)}
705	Medzilaborce ^{*)}	6 429 283	7 169 685	-	Medzilaborce ^{*)}
706	Poprad	859 320 165	913 532 868	935 273 079	Poprad
707	Prešov	524 474 515	587 431 395	604 038 332	Prešov
708	Sabinov	76 084 138	73 967 761	83 255 278	Sabinov
709	Snina	59 805 758	65 475 652	67 394 641	Snina
710	Stará Ľubovňa	64 192 381	101 299 533	113 988 133	Stará Ľubovňa
711	Stropkov	20 851 289	27 575 674	26 033 134	Stropkov
712	Svidník	17 018 575	17 748 540	16 920 331	Svidník
713	Vranov nad Topľou	146 620 892	151 782 489	163 449 155	Vranov nad Topľou
8	Košický	5 846 771 387	6 350 164 938	6 854 269 103	Košický
801	Gelnica ^{*)}	5 905 466	10 338 429	-	Gelnica ^{*)}
802	Košice I	1 108 636 328	1 167 819 476	1 520 478 527	Košice I
803	Košice II	2 523 129 724	2 619 406 375	2 535 608 042	Košice II
804	Košice III ^{*)}	-	-	-	Košice III ^{*)}
805	Košice IV	475 423 813	469 436 373	462 881 805	Košice IV
806	Košice - okolie	377 246 573	616 195 116	683 407 549	Košice - okolie
807	Michalovce	500 894 063	621 195 077	766 606 599	Michalovce
808	Rožňava	289 079 957	285 520 477	285 097 662	Rožňava
809	Sobrance ^{*)}	-	-	-	Sobrance ^{*)}
810	Spišská Nová Ves	518 697 847	502 734 081	533 855 843	Spišská Nová Ves
811	Trebišov	42 450 242	52 230 631	53 418 834	Trebišov

^{*)} údaje nie sú uvedené z dôvodu ochrany dôverných dát
data is not available due to confidential data protection

III.3-2. Predaj a odovzdanie výrobkov a služieb iným závodovým jednotkám v rámci podniku

Turnover for products and services rendered to other establishments of the same enterprise

v Eur

EUR

Kód	Štatistická klasifikácia ekonomických činností, Rev. 2 (SK NACE Rev. 2)	2010	2011	2012	Statistical Classification of Economic Activities, Rev. 2 (NACE Rev. 2)
	Priemysel spolu	89 981 427	68 503 515	60 736 211	Industry in total
05	Ťažba uhlia a lignitu ^{*)}				Mining of coal and lignite ^{*)}
07	Dobývanie kovových rúd ^{*)}				Mining of metal ores ^{*)}
08	Iná ťažba a dobývanie	0	0	0	Other mining and quarrying
09	Pomocné činnosti pri ťažbe	0	0	0	Mining support service activities
10	Výroba potravín	30 833 073	0	788 517	Manufacture of food products
11	Výroba nápojov	928 259	1 354 980	1 383 144	Manufacture of beverages
13	Výroba textilu	0	0	0	Manufacture of textiles
14	Výroba odevov	0	0	0	Manufacture of wearing apparel
15	Výroba kože a kožených výrobkov	0	0	0	Manufacture of leather and related products
16	Spracovanie dreva	8 450 533	7 184 816	5 847 564	Manufacture of wood
17	Výroba papiera a papier. výrobkov	0	0	0	Manufacture of paper and paper products
18	Tlač, reprodukcia záznam. médií	0	0	0	Printing and reproduction of recorded media
19	Výroba koksu, ropných produktov	0	0	0	Manufacture of coke and refined petroleum products
20	Výroba chemikálií	315 161	292 477	309 578	Manufacture of chemicals
21	Výroba základ. farmaceut. výrobkov	0	0	0	Manufacture of basic pharmaceutical products
22	Výroba výrobkov z gumy	0	0	2 290	Manufacture of rubber products
23	Výroba ostatných nekov. výrobkov	4 990 188	11 009 359	11 385 931	Manufacture of other non-metallic mineral products
24	Výroba a spracovanie kovov	0	0	0	Manufacture of basic metals
25	Výroba kovových konštrukcií	2 436 575	1 025 805	0	Manufacture of fabricated metal products
26	Výroba počítačových výrobkov	0	0	0	Manufacture of computer products
27	Výroba elektrických zariadení	367 242	431 355	1 470	Manufacture of electrical equipment
28	Výroba strojov a zariadení i.n.	12 878 959	13 292 460	13 581 310	Manufacture of machinery and equipment n.e.c.
29	Výroba motorových vozidiel	0	0	0	Manufacture of motor vehicles
30	Výroba ostat. doprav. prostriedkov	0	0	0	Manufacture of other transport equipment
31	Výroba nábytku	14 810 778	16 408 477	10 696 400	Manufacture of furniture
32	Iná výroba	0	0	0	Other manufacturing
33	Oprava a inštalácia strojov	0	0	0	Repair and installation of machinery
35	Dodávka elektriny, plynu, pary	44 572	40 444	31 040	Electricity, gas, steam supply
36	Zber, úprava a dodávka vody	12 825 841	15 980 937	15 250 053	Water collection, treatment and supply
37	Čistenie a odvod odpadových vôd	1 100 246	1 482 405	1 458 914	Sewerage
38	Zber, spracúvanie a likv. odpadov	0	0	0	Waste collection, treatment and disposal activities
39	Ozdravovacie činnosti	0	0	0	Remediation activities

Kód	Kraj, okres	2010	2011	2012	Region, district
1	Bratislavský	6 173 011	10 778 994	10 487 386	Bratislavský
101	Bratislava I	0	0	0	Bratislava I
102	Bratislava II	2 436 575	1 025 805	0	Bratislava II
103	Bratislava III	0	0	0	Bratislava III
104	Bratislava IV	4 692	40 444	28 041	Bratislava IV
105	Bratislava V	3 731 744	9 712 745	10 459 345	Bratislava V
106	Malacky	0	0	0	Malacky
107	Pezinok	0	0	0	Pezinok
108	Senec	0	0	0	Senec
2	Trnavský	25 347 684	29 986 626	23 348 462	Trnavský
201	Dunajská Streda	1 010	346	346	Dunajská Streda
202	Galanta	0	0	0	Galanta
203	Hlohovec	0	0	0	Hlohovec
204	Piešťany	10 220 735	13 285 326	12 342 138	Piešťany
205	Senica	280 743	292 477	0	Senica
206	Skalica	0	0	0	Skalica
207	Trnava	14 845 196	16 408 477	11 005 978	Trnava
3	Trenčiansky	738 152	781 224	818 766	Trenčiansky
301	Bánovce nad Bebravou	0	0	0	Bánovce nad Bebravou
302	Ilava	0	0	0	Ilava
303	Myjava	0	0	0	Myjava
304	Nové Mesto nad Váhom	0	0	0	Nové Mesto nad Váhom
305	Partizánske	0	0	0	Partizánske
306	Považská Bystrica	738 152	781 224	818 766	Považská Bystrica
307	Prievidza	0	0	0	Prievidza
308	Púchov	0	0	0	Púchov
309	Trenčín	0	0	0	Trenčín

^{*)} údaje nie sú uvedené z dôvodu ochrany dôverných dát
data is not available due to confidential data protection

III.3-2. Predaj a odovzdanie výrobkov a služieb iným závodovým jednotkám v rámci podniku

Turnover for products and services rendered to other establishments of the same enterprise

dokončenie
v Eurend of table
EUR

Kód	Kraj, okres	2010	2011	2012	Region, district
4 Nitriansky		13 026 107	122 983	119 629	Nitriansky
401 Komárno		0	0	0	Komárno
402 Levice		32 703	260	81	Levice
403 Nitra		7 223	5 121	5 459	Nitra
404 Nové Zámky		64 343	42 940	41 162	Nové Zámky
405 Šaľa		52 371	64 728	61 923	Šaľa
406 Topoľčany		12 869 467	9 934	11 004	Topoľčany
407 Zlaté Moravce		0	0	0	Zlaté Moravce
5 Žilinský		20 805 674	3 278 429	4 221 790	Žilinský
501 Bytča		0	4 966	2 290	Bytča
502 Čadca		0	0	0	Čadca
503 Dolný Kubín		861 887	931 014	957 004	Dolný Kubín
504 Kysucké Nové Mesto		0	0	0	Kysucké Nové Mesto
505 Liptovský Mikuláš		0	0	0	Liptovský Mikuláš
506 Martin		598 244	458 956	464 535	Martin
507 Námestovo		0	0	0	Námestovo
508 Ružomberok		0	0	0	Ružomberok
509 Turčianske Teplice		0	0	0	Turčianske Teplice
510 Tvrdošín		0	0	0	Tvrdošín
511 Žilina		19 345 543	1 883 493	2 797 961	Žilina
6 Banskobystrický		22 587 936	21 773 890	20 355 460	Banskobystrický
601 Banská Bystrica		21 329 492	20 477 276	19 428 874	Banská Bystrica
602 Banská Štiavnica		0	0	0	Banská Štiavnica
603 Brezno		0	0	0	Brezno
604 Detva		0	0	0	Detva
605 Krupina		0	0	0	Krupina
606 Lučenec		605 903	626 987	601 457	Lučenec
607 Poltár		580 143	618 397	303 357	Poltár
608 Revúca		72 398	51 230	21 772	Revúca
609 Rimavská Sobota		0	0	0	Rimavská Sobota
610 Veľký Krtíš		0	0	0	Veľký Krtíš
611 Zvolen		0	0	0	Zvolen
612 Žarnovica		0	0	0	Žarnovica
613 Žiar nad Hronom		0	0	0	Žiar nad Hronom
7 Prešovský		935 621	1 354 980	1 383 248	Prešovský
701 Bardejov		0	0	0	Bardejov
702 Humenné		0	0	0	Humenné
703 Kežmarok		0	0	0	Kežmarok
704 Levoča ¹⁾		449 849	787 858		Levoča ¹⁾
705 Medzilaborce ¹⁾		0	0		Medzilaborce ¹⁾
706 Poprad		0	0	0	Poprad
707 Prešov		478 410	567 122	761 853	Prešov
708 Sabinov		0	0	0	Sabinov
709 Snina		7 362	0	104	Snina
710 Stará Ľubovňa		0	0	0	Stará Ľubovňa
711 Stropkov		0	0	0	Stropkov
712 Svidník		0	0	0	Svidník
713 Vranov nad Topľou		0	0	0	Vranov nad Topľou
8 Košický		367 242	426 389	1 470	Košický
801 Gelnica ¹⁾		0	0		Gelnica ¹⁾
802 Košice I		0	0	0	Košice I
803 Košice II		0	0	0	Košice II
804 Košice III ¹⁾		0	0	-	Košice III ¹⁾
805 Košice IV		0	0	0	Košice IV
806 Košice - okolie		0	0	0	Košice - okolie
807 Michalovce		0	0	0	Michalovce
808 Rožňava		0	0	0	Rožňava
809 Sobrance ¹⁾		0	0		Sobrance ¹⁾
810 Spišská Nová Ves		0	0	0	Spišská Nová Ves
811 Trebišov		367 242	426 389	1 470	Trebišov

¹⁾ údaje nie sú uvedené z dôvodu ochrany dôverných dát
data is not available due to confidential data protection

III.3-3. Tržby za tovar - veľkoobchod

Turnover for merchandise - wholesale

v Eur

EUR

Kód	Štatistická klasifikácia ekonomických činností, Rev. 2 (SK NACE Rev. 2)	2010	2011	2012	Statistical Classification of Economic Activities, Rev. 2 (NACE Rev. 2)
	Priemysel spolu	2 778 586 386	3 099 455 282	4 057 744 460	Industry in total
05	Ťažba uhlia a lignitu ¹⁾				Mining of coal and lignite ¹⁾
07	Dobývanie kovových rúd ¹⁾				Mining of metal ores ¹⁾
08	Iná ťažba a dobývanie	6 073 908	5 211 217	6 794 099	Other mining and quarrying
09	Pomocné činnosti pri ťažbe	0	34 709	6 606	Mining support service activities
10	Výroba potravín	620 172 204	703 934 208	795 227 622	Manufacture of food products
11	Výroba nápojov	100 497 912	115 735 077	108 794 400	Manufacture of beverages
13	Výroba textíliu	2 879 219	3 596 093	3 859 302	Manufacture of textiles
14	Výroba odevov	8 625 562	12 472 052	15 601 350	Manufacture of wearing apparel
15	Výroba kože a kožených výrobkov	9 704 663	12 566 498	16 364 508	Manufacture of leather and related products
16	Spracovanie dreva	23 130 924	35 914 178	28 409 048	Manufacture of wood
17	Výroba papiera a papier. výrobkov	136 946 961	101 590 128	94 931 152	Manufacture of paper and paper products
18	Tlač, reprodukcia záznam. médií	12 559 951	17 453 455	8 282 650	Printing and reproduction of recorded media
19	Výroba koksu, ropných produktov	104 152 902	85 345 026	127 918 985	Manufacture of coke and refined petroleum products
20	Výroba chemikálií	90 476 208	150 013 502	173 236 482	Manufacture of chemicals
21	Výroba základ. farmaceut. výrobkov	7 217 237	11 629 173	10 038 920	Manufacture of basic pharmaceutical products
22	Výroba výrobkov z gumy	201 379 713	236 871 967	223 251 574	Manufacture of rubber products
23	Výroba ostatných nekov. výrobkov	92 664 917	112 877 021	101 491 162	Manufacture of other non-metallic mineral products
24	Výroba a spracovanie kovov	106 686 698	82 918 189	93 369 357	Manufacture of basic metals
25	Výroba kovových konštrukcií	139 091 394	170 356 167	174 524 433	Manufacture of fabricated metal products
26	Výroba počítačových výrobkov	170 262 742	200 443 411	232 420 497	Manufacture of computer products
27	Výroba elektrických zariadení	119 399 033	196 355 237	190 300 218	Manufacture of electrical equipment
28	Výroba strojov a zariadení i.n.	51 854 879	83 943 695	205 438 662	Manufacture of machinery and equipment n.e.c.
29	Výroba motorových vozidiel	243 953 480	258 563 623	420 865 562	Manufacture of motor vehicles
30	Výroba ostat. doprav. prostriedkov	7 650 517	7 211 996	6 619 947	Manufacture of other transport equipment
31	Výroba nábytku	9 786 668	15 425 829	14 525 976	Manufacture of furniture
32	Iná výroba	5 013 780	6 683 486	6 285 030	Other manufacturing
33	Oprava a inštalácia strojov	57 060 459	71 894 054	81 895 267	Repair and installation of machinery
35	Dodávka elektriny, plynu, pary	422 411 519	359 014 153	878 254 682	Electricity, gas, steam supply
36	Zber, úprava a dodávka vody	8 541	1 366	388	Water collection, treatment and supply
37	Čistenie a odvod odpadových vôd	1 815 436	1 891 184	741 805	Sewerage
38	Zber, spracúvanie a likv. odpadov	13 622 858	25 185 776	26 955 295	Waste collection, treatment and disposal activities
39	Ozdravovacie činnosti	161	1 137	26	Remediation activities

Kód	Kraj, okres	2010	2011	2012	Region, district
1	Bratislavský	804 687 615	750 394 168	1 074 400 699	Bratislavský
101	Bratislava I	87 133 640	119 043 271	276 919 742	Bratislava I
102	Bratislava II	424 234 963	319 776 411	498 323 237	Bratislava II
103	Bratislava III	217 683 464	209 979 488	183 914 820	Bratislava III
104	Bratislava IV	25 151 293	25 441 571	41 441 733	Bratislava IV
105	Bratislava V	15 913 727	17 395 244	24 589 051	Bratislava V
106	Malacky	25 633 343	41 575 391	24 641 503	Malacky
107	Pezinok	5 354 102	7 866 502	10 554 501	Pezinok
108	Senec	3 583 083	9 316 290	14 016 112	Senec
2	Trnavský	268 795 403	384 645 735	580 717 530	Trnavský
201	Dunajská Streda	34 986 900	30 029 576	23 224 423	Dunajská Streda
202	Galanta	85 701 300	163 764 305	151 812 739	Galanta
203	Hlohovec	38 332 505	45 229 679	89 452 914	Hlohovec
204	Piešťany	8 251 977	35 068 130	186 289 337	Piešťany
205	Senica	4 649 351	7 889 444	9 973 683	Senica
206	Skalica	5 470 330	9 536 697	9 772 158	Skalica
207	Trnava	91 403 040	93 127 904	110 192 276	Trnava
3	Trenčiansky	417 650 301	554 658 975	767 209 516	Trenčiansky
301	Bánovce nad Bebravou	22 365 835	24 255 282	29 368 745	Bánovce nad Bebravou
302	Ilava	27 607 088	42 163 067	208 005 803	Ilava
303	Myjava	8 892 805	12 790 495	12 191 192	Myjava
304	Nové Mesto nad Váhom	42 638 183	82 259 394	64 979 148	Nové Mesto nad Váhom
305	Partizánske	3 130 533	4 901 687	8 993 892	Partizánske
306	Považská Bystrica	34 339 123	41 410 350	40 325 149	Považská Bystrica
307	Prievidza	114 120 625	112 188 568	107 233 864	Prievidza
308	Púchov	130 673 867	182 608 245	151 896 673	Púchov
309	Trenčín	33 882 242	52 081 887	144 215 050	Trenčín

¹⁾ údaje nie sú uvedené z dôvodu ochrany dôverných dát
data is not available due to confidential data protection

III.3-3. Tržby za tovar - veľkoobchod

Turnover for merchandise - wholesale

dokončenie

end of table

v Eur

EUR

Kód	Kraj, okres	2010	2011	2012	Region, district
4	Nitriansky	427 181 355	459 517 593	425 637 182	Nitriansky
401	Komárno	15 994 310	19 070 762	17 735 164	Komárno
402	Levice	14 564 368	27 549 626	23 065 891	Levice
403	Nitra	290 809 397	271 989 308	213 696 535	Nitra
404	Nové Zámky	22 240 741	19 761 345	20 871 586	Nové Zámky
405	Šaľa	33 098 715	53 926 884	62 332 459	Šaľa
406	Topoľčany	15 586 748	22 044 281	23 373 003	Topoľčany
407	Zlaté Moravce	34 887 076	45 175 387	64 562 544	Zlaté Moravce
5	Žilinský	232 653 707	251 170 672	546 515 334	Žilinský
501	Bytča	118 530	164 908	117 950	Bytča
502	Čadca	4 384 314	13 972 555	15 930 477	Čadca
503	Dolný Kubín	22 170 007	24 213 412	17 259 467	Dolný Kubín
504	Kysucké Nové Mesto	7 623 976	10 763 324	672 670	Kysucké Nové Mesto
505	Liptovský Mikuláš	15 146 155	17 557 633	24 696 749	Liptovský Mikuláš
506	Martin	71 954 432	60 892 043	84 083 812	Martin
507	Námestovo	2 714 167	3 991 357	3 992 755	Námestovo
508	Ružomberok	2 687 748	253 417	55 073	Ružomberok
509	Turčianske Teplice	2 600 657	7 525 967	2 880 940	Turčianske Teplice
510	Tvrdošín	5 935 501	9 425 160	8 313 539	Tvrdošín
511	Žilina	97 318 220	102 410 896	388 511 902	Žilina
6	Banskobystrický	173 819 008	195 955 734	175 076 644	Banskobystrický
601	Banská Bystrica	59 596 291	55 024 489	44 694 351	Banská Bystrica
602	Banská Štiavnica	2 093 583	1 157 855	931 813	Banská Štiavnica
603	Brezno	4 694 586	5 831 422	5 041 017	Brezno
604	Detva	2 380 850	2 157 510	1 595 701	Detva
605	Krupina	7 053 587	9 001 294	11 238 491	Krupina
606	Lučenec	4 468 106	34 596 221	17 736 084	Lučenec
607	Poltár	0	0	0	Poltár
608	Revúca	2 738	1 039 410	917 322	Revúca
609	Rimavská Sobota	19 164 833	21 538 235	20 768 955	Rimavská Sobota
610	Veľký Krτίš	3 227 917	5 046 296	6 359 871	Veľký Krτίš
611	Zvolen	19 950 878	17 186 522	18 615 240	Zvolen
612	Žarnovica	43 285 728	34 385 467	37 350 716	Žarnovica
613	Žiar nad Hronom	7 899 911	8 991 013	9 827 083	Žiar nad Hronom
7	Prešovský	257 440 439	330 756 112	296 308 742	Prešovský
701	Bardejov	3 496 808	1 383 289	2 105 880	Bardejov
702	Humenné	11 760 739	14 125 005	15 346 131	Humenné
703	Kežmarok	70 245 446	78 302 343	46 516 461	Kežmarok
704	Levoča ¹⁾	0	0		Levoča ¹⁾
705	Medzilaborce ¹⁾	0	0		Medzilaborce ¹⁾
706	Poprad	82 547 501	88 703 838	81 881 537	Poprad
707	Prešov	55 098 706	91 388 542	76 336 056	Prešov
708	Sabinov	6 679 289	7 917 872	6 100 385	Sabinov
709	Snina	21 191 033	20 576 175	18 243 224	Snina
710	Stará Ľubovňa	2 473 407	22 408 616	36 253 756	Stará Ľubovňa
711	Stropkov	72 187	164 294	78 562	Stropkov
712	Svidník	0	1 972	0	Svidník
713	Vranov nad Topľou	3 875 323	5 784 166	13 446 750	Vranov nad Topľou
8	Košický	196 358 558	172 356 293	191 878 813	Košický
801	Gelnica ¹⁾	0	0		Gelnica ¹⁾
802	Košice I	20 621 392	22 334 546	15 594 281	Košice I
803	Košice II	51 760 367	29 465 922	23 233 940	Košice II
804	Košice III ¹⁾			-	Košice III ¹⁾
805	Košice IV	17 837 146	30 187 596	31 841 921	Košice IV
806	Košice - okolie	1 224 163	2 158 473	28 927 031	Košice - okolie
807	Michalovce	28 941 116	42 625 553	44 662 841	Michalovce
808	Rožňava	65 122 683	34 721 155	34 514 089	Rožňava
809	Sobrance ¹⁾				Sobrance ¹⁾
810	Spišská Nová Ves	9 723 782	9 486 213	8 714 119	Spišská Nová Ves
811	Trebišov	721 428	1 191 324	2 016 899	Trebišov

¹⁾ údaje nie sú uvedené z dôvodu ochrany dôverných dát
data is not available due to confidential data protection

III.3-4. Tržby za tovar - maloobchod

Turnover for merchandise - retail

v Eur

EUR

Kód	Štatistická klasifikácia ekonomických činností, Rev. 2 (SK NACE Rev. 2)	2010	2011	2012	Statistical Classification of Economic Activities, Rev. 2 (NACE Rev. 2)
	Priemysel spolu	616 367 469	1 036 845 930	1 512 687 845	Industry in total
05	Ťažba uhlia a lignitu ¹⁾				Mining of coal and lignite ¹⁾
07	Dobývanie kovových rúd ¹⁾				Mining of metal ores ¹⁾
08	Iná ťažba a dobývanie	685 319	579 380	85 399	Other mining and quarrying
09	Pomocné činnosti pri ťažbe	332 552	357 173	413 707	Mining support service activities
10	Výroba potravín	78 546 356	71 763 992	71 442 663	Manufacture of food products
11	Výroba nápojov	5 979 223	13 714 365	6 165 932	Manufacture of beverages
13	Výroba textíliu	2 083 665	2 943 501	5 231 723	Manufacture of textiles
14	Výroba odevov	5 648 166	4 848 864	5 917 000	Manufacture of wearing apparel
15	Výroba kože a kožených výrobkov	1 229 830	1 248 211	1 363 741	Manufacture of leather and related products
16	Spracovanie dreva	834 141	1 618 311	3 372 003	Manufacture of wood
17	Výroba papiera a papier. výrobkov	12 725	14 646	23 504	Manufacture of paper and paper products
18	Tlač, reprodukcia záznam. médií	3 517 735	3 223 055	3 781 377	Printing and reproduction of recorded media
19	Výroba koksu, ropných produktov	335 793 318	408 868 824	419 420 967	Manufacture of coke and refined petroleum products
20	Výroba chemikálií	10 853 239	12 135 709	12 611 994	Manufacture of chemicals
21	Výroba základ. farmaceut. výrobkov	1 855 680	0	277 027	Manufacture of basic pharmaceutical products
22	Výroba výrobkov z gumy	30 899 837	24 328 206	17 221 741	Manufacture of rubber products
23	Výroba ostatných nekov. výrobkov	7 954 218	13 608 508	10 464 849	Manufacture of other non-metallic mineral products
24	Výroba a spracovanie kovov	3 061 587	1 610 199	2 433 052	Manufacture of basic metals
25	Výroba kovových konštrukcií	7 420 957	11 640 201	12 561 327	Manufacture of fabricated metal products
26	Výroba počítačových výrobkov	1 090 825	327 542	1 644 529	Manufacture of computer products
27	Výroba elektrických zariadení	1 319 060	1 406 803	2 529 093	Manufacture of electrical equipment
28	Výroba strojov a zariadení i.n.	5 184 359	5 565 339	2 872 176	Manufacture of machinery and equipment n.e.c.
29	Výroba motorových vozidiel	1 324 224	1 556 959	2 045 762	Manufacture of motor vehicles
30	Výroba ostat. doprav. prostriedkov	201 125	1 436 215	989 712	Manufacture of other transport equipment
31	Výroba nábytku	23 753 581	25 004 897	26 478 916	Manufacture of furniture
32	Iná výroba	8 549 606	9 329 082	8 917 002	Other manufacturing
33	Oprava a inštalácia strojov	2 930 332	5 966 489	5 935 207	Repair and installation of machinery
35	Dodávka elektriny, plynu, pary	71 798 565	403 936 354	880 518 224	Electricity, gas, steam supply
36	Zber, úprava a dodávka vody	151 996	203 508	328 449	Water collection, treatment and supply
37	Čistenie a odvod odpadových vôd	33 404	0	0	Sewerage
38	Zber, spracúvanie a likv. odpadov	2 933 697	9 175 728	7 133 519	Waste collection, treatment and disposal activities
39	Ozdravovacie činnosti	0	0	0	Remediation activities

Kód	Kraj, okres	2010	2011	2012	Region, district
1	Bratislavský	368 354 877	817 067 631	1 285 560 280	Bratislavský
101	Bratislava I	1 769 676	650 248	126 202 061	Bratislava I
102	Bratislava II	352 222 209	792 659 444	1 132 430 549	Bratislava II
103	Bratislava III	4 313 012	5 145 268	5 176 156	Bratislava III
104	Bratislava IV	109 079	398 976	1 000 311	Bratislava IV
105	Bratislava V	2 861 145	978 907	225 826	Bratislava V
106	Malacky	373 458	12 967 482	15 632 843	Malacky
107	Pezinok	2 670 142	1 937 687	3 704 185	Pezinok
108	Senec	4 036 156	2 329 619	1 188 349	Senec
2	Trnavský	44 457 443	27 741 961	50 090 123	Trnavský
201	Dunajská Streda	1 081 256	4 060 370	1 809 212	Dunajská Streda
202	Galanta	4 675 281	5 816 814	5 307 138	Galanta
203	Hlohovec	1 326 314	1 829 462	1 825 765	Hlohovec
204	Piešťany	25 920 094	581 977	24 722 466	Piešťany
205	Senica	1 075 910	1 017 562	1 315 760	Senica
206	Skalica	746 041	1 143 060	245 663	Skalica
207	Trnava	9 632 547	13 292 716	14 864 119	Trnava
3	Trenčiansky	54 135 488	55 153 051	45 199 947	Trenčiansky
301	Bánovce nad Bebravou	1 558 793	1 693 176	1 516 173	Bánovce nad Bebravou
302	Ilava	805 988	1 649 542	1 609 636	Ilava
303	Myjava	273 757	488 415	389 224	Myjava
304	Nové Mesto nad Váhom	5 351 314	4 261 716	3 528 882	Nové Mesto nad Váhom
305	Partizánske	481 402	488 438	902 870	Partizánske
306	Považská Bystrica	53 330	215 399	325 716	Považská Bystrica
307	Prievidza	27 734 533	22 345 641	18 421 342	Prievidza
308	Púchov	4 917 652	5 459 742	6 948 176	Púchov
309	Trenčín	12 958 719	18 550 982	11 557 928	Trenčín

¹⁾ údaje nie sú uvedené z dôvodu ochrany dôverných dát
data is not available due to confidential data protection

III.3-4. Tržby za tovar - maloobchod

Turnover for merchandise - retail

dokončenie
v Eurend of table
EUR

Kód	Kraj, okres	2010	2011	2012	Region, district
4	Nitriansky	70 495 667	69 311 943	66 282 739	Nitriansky
401	Komárno	3 413 232	3 172 535	3 103 533	Komárno
402	Levice	37 018 367	35 069 896	32 258 047	Levice
403	Nitra	7 348 576	7 144 672	4 562 946	Nitra
404	Nové Zámky	209 057	385 088	770 023	Nové Zámky
405	Šaľa	207 533	257 916	182 809	Šaľa
406	Topoľčany	22 261 662	22 808 829	25 219 905	Topoľčany
407	Zlaté Moravce	37 240	473 007	185 476	Zlaté Moravce
5	Žilinský	23 043 780	21 491 620	18 377 702	Žilinský
501	Bytča	378 188	1 100 940	364 468	Bytča
502	Čadca	2 358 292	2 720 186	1 965 818	Čadca
503	Dolný Kubín	4 014 220	4 195 884	1 441 387	Dolný Kubín
504	Kysucké Nové Mesto	0	0	0	Kysucké Nové Mesto
505	Liptovský Mikuláš	4 756 011	4 520 028	5 417 090	Liptovský Mikuláš
506	Martin	2 362 490	444 984	1 320 656	Martin
507	Námestovo	252 191	154 096	150 407	Námestovo
508	Ružomberok	292 095	240 587	221 435	Ružomberok
509	Turčianske Teplice	351 956	339 801	309 977	Turčianske Teplice
510	Tvrdošín	200 928	205 682	130 440	Tvrdošín
511	Žilina	8 077 409	7 569 432	7 056 024	Žilina
6	Banskobystrický	15 923 751	15 825 211	18 141 665	Banskobystrický
601	Banská Bystrica	4 220 376	5 274 556	6 868 502	Banská Bystrica
602	Banská Štiavnica	683 853	211 322	760 275	Banská Štiavnica
603	Brezno	17 813	7 177	234 163	Brezno
604	Detva	555 731	574 184	545 834	Detva
605	Krupina	389 840	748 016	449 507	Krupina
606	Lučenec	304 328	47 174	405 198	Lučenec
607	Poltár	117 256	106 883	14 705	Poltár
608	Revúca	294 319	858 755	899 015	Revúca
609	Rimavská Sobota	1 393 721	1 261 527	1 410 817	Rimavská Sobota
610	Veľký Krtíš	269 543	373 111	794 249	Veľký Krtíš
611	Zvolen	1 411 956	1 058 339	1 021 162	Zvolen
612	Žarnovica	11 325	14 596	18 859	Žarnovica
613	Žiar nad Hronom	6 253 690	5 289 571	4 719 379	Žiar nad Hronom
7	Prešovský	20 945 646	16 545 001	19 452 563	Prešovský
701	Bardejov	897 475	410 488	953 057	Bardejov
702	Humenné	1 325 516	968 887	374 831	Humenné
703	Kežmarok	1 578 231	2 506 366	2 605 496	Kežmarok
704	Levoča ¹⁾	18 882	587 320		Levoča ¹⁾
705	Medzilaborce ¹⁾	0	0		Medzilaborce ¹⁾
706	Poprad	5 404 248	6 535 585	10 809 697	Poprad
707	Prešov	11 128 498	4 601 345	2 358 959	Prešov
708	Sabinov	2 073	33 097	0	Sabinov
709	Snina	74 073	139 410	300 063	Snina
710	Stará Ľubovňa	26 606	55 474	520 575	Stará Ľubovňa
711	Stropkov	88 965	318 658	713 687	Stropkov
712	Svidník	125 742	114 489	153 283	Svidník
713	Vranov nad Topľou	275 337	273 882	397 751	Vranov nad Topľou
8	Košický	19 010 817	13 709 512	9 582 826	Košický
801	Gelnica ¹⁾	0	0		Gelnica ¹⁾
802	Košice I	4 966 924	310 145	172 019	Košice I
803	Košice II	29	0	2 523	Košice II
804	Košice III ¹⁾			-	Košice III ¹⁾
805	Košice IV	3 091 921	2 386 682	1 758 364	Košice IV
806	Košice - okolie	840 026	862 383	1 574 571	Košice - okolie
807	Michalovce	1 328 107	1 212 898	700 522	Michalovce
808	Rožňava	2 154 072	2 029 137	1 886 951	Rožňava
809	Sobrance ¹⁾				Sobrance ¹⁾
810	Spišská Nová Ves	5 974 498	6 513 941	3 089 629	Spišská Nová Ves
811	Trebišov	647 848	388 620	392 919	Trebišov

¹⁾ údaje nie sú uvedené z dôvodu ochrany dôverných dát
data is not available due to confidential data protection

III.3-5. Náklady na predaný tovar - veľkoobchod

Purchases of goods and services purchased for resale in the same condition as received - wholesale

v Eur

EUR

Kód	Štatistická klasifikácia ekonomických činností, Rev. 2 (SK NACE Rev. 2)	2010	2011	2012	Statistical Classification of Economic Activities, Rev. 2 (NACE Rev. 2)
	Priemysel spolu	2 393 951 273	2 658 883 882	3 574 682 343	Industry in total
05	Ťažba uhlia a lignitu ¹⁾				Mining of coal and lignite ¹⁾
07	Dobývanie kovových rúd ¹⁾				Mining of metal ores ¹⁾
08	Iná ťažba a dobývanie	4 716 961	3 978 923	5 214 447	Other mining and quarrying
09	Pomocné činnosti pri ťažbe	0	20 309	3 406	Mining support service activities
10	Výroba potravín	497 549 912	581 389 660	652 234 085	Manufacture of food products
11	Výroba nápojov	56 994 624	66 508 335	63 900 245	Manufacture of beverages
13	Výroba textíliu	2 419 957	3 039 630	3 395 347	Manufacture of textiles
14	Výroba odevov	6 605 965	10 691 191	10 667 408	Manufacture of wearing apparel
15	Výroba kože a kožených výrobkov	7 459 410	10 653 984	12 888 932	Manufacture of leather and related products
16	Spracovanie dreva	19 580 445	31 216 990	25 006 648	Manufacture of wood
17	Výroba papiera a papier. výrobkov	116 228 736	85 129 002	79 370 723	Manufacture of paper and paper products
18	Tlač, reprodukcia záznam. médií	11 408 568	14 593 873	6 925 521	Printing and reproduction of recorded media
19	Výroba koks, ropných produktov	97 009 444	79 460 767	136 780 732	Manufacture of coke and refined petroleum products
20	Výroba chemikálií	80 078 395	140 085 881	162 649 864	Manufacture of chemicals
21	Výroba základ. farmaceut. výrobkov	6 093 653	9 435 105	8 279 195	Manufacture of basic pharmaceutical products
22	Výroba výrobkov z gumy	178 987 455	207 934 889	209 764 173	Manufacture of rubber products
23	Výroba ostatných nekov. výrobkov	68 917 001	85 171 394	76 715 496	Manufacture of other non-metallic mineral products
24	Výroba a spracovanie kovov	101 651 836	77 603 890	86 754 837	Manufacture of basic metals
25	Výroba kovových konštrukcií	126 524 906	152 311 617	154 881 871	Manufacture of fabricated metal products
26	Výroba počítačových výrobkov	152 247 279	182 256 902	219 279 752	Manufacture of computer products
27	Výroba elektrických zariadení	102 705 790	165 887 957	159 179 823	Manufacture of electrical equipment
28	Výroba strojov a zariadení i.n.	44 805 299	64 535 602	173 370 196	Manufacture of machinery and equipment n.e.c.
29	Výroba motorových vozidiel	214 025 965	216 716 116	360 102 412	Manufacture of motor vehicles
30	Výroba ostat. doprav. prostriedkov	7 140 657	7 021 863	6 352 557	Manufacture of other transport equipment
31	Výroba nábytku	7 664 478	12 471 219	12 525 211	Manufacture of furniture
32	Iná výroba	4 060 834	5 170 352	4 831 010	Other manufacturing
33	Oprava a inštalácia strojov	44 227 932	62 221 728	68 352 788	Repair and installation of machinery
35	Dodávka elektriny, plynu, pary	411 619 950	348 940 932	842 480 448	Electricity, gas, steam supply
36	Zber, úprava a dodávka vody	53 515	30 781	8 407	Water collection, treatment and supply
37	Čistenie a odvod odpadových vôd	928 448	1 474 720	474 700	Sewerage
38	Zber, spracúvanie a likv. odpadov	8 771 443	18 705 750	20 964 307	Waste collection, treatment and disposal activities
39	Ozdravovacie činnosti	115	872	17	Remediation activities

Kód	Kraj, okres	2010	2011	2012	Region, district
1	Bratislavský	712 164 163	650 344 706	969 631 587	Bratislavský
101	Bratislava I	73 622 707	105 569 060	255 899 315	Bratislava I
102	Bratislava II	407 866 663	298 614 673	492 192 692	Bratislava II
103	Bratislava III	169 763 360	159 293 359	125 566 860	Bratislava III
104	Bratislava IV	17 475 209	20 464 216	35 422 563	Bratislava IV
105	Bratislava V	12 768 738	13 850 561	18 463 050	Bratislava V
106	Malacky	23 366 716	38 744 616	21 233 345	Malacky
107	Pezinok	4 465 697	6 189 704	8 351 804	Pezinok
108	Senec	2 835 073	7 618 517	12 501 958	Senec
2	Trnavský	230 479 321	340 577 782	524 495 079	Trnavský
201	Dunajská Streda	30 736 995	26 912 154	18 448 244	Dunajská Streda
202	Galanta	73 409 772	147 064 793	138 350 701	Galanta
203	Hlohovec	35 184 386	42 658 842	84 094 968	Hlohovec
204	Piešťany	6 651 376	34 076 878	175 583 959	Piešťany
205	Senica	3 933 893	7 113 371	8 754 628	Senica
206	Skalica	4 480 476	8 936 344	9 278 118	Skalica
207	Trnava	76 082 423	73 815 400	89 984 461	Trnava
3	Trenčiansky	339 261 422	454 549 758	657 426 418	Trenčiansky
301	Bánovce nad Bebravou	18 942 698	21 519 061	26 641 300	Bánovce nad Bebravou
302	Ilava	27 850 161	40 297 452	183 575 667	Ilava
303	Myjava	7 851 309	10 690 448	10 190 650	Myjava
304	Nové Mesto nad Váhom	35 023 847	62 933 088	49 906 035	Nové Mesto nad Váhom
305	Partizánske	2 270 610	3 543 967	6 227 723	Partizánske
306	Považská Bystrica	30 546 878	37 800 112	36 848 700	Považská Bystrica
307	Prievidza	70 038 400	77 737 095	70 655 440	Prievidza
308	Púchov	116 443 349	155 425 190	143 092 754	Púchov
309	Trenčín	30 294 170	44 603 345	130 288 149	Trenčín

¹⁾ údaje nie sú uvedené z dôvodu ochrany dôverných dát
data is not available due to confidential data protection

III.3-5. Náklady na predaný tovar - veľkoobchod

Purchases of goods and services purchased for resale in the same condition as received - wholesale

dokončenie
v Eurend of table
EUR

Kód	Kraj, okres	2010	2011	2012	Region, district
4	Nitriansky	376 012 771	402 139 242	369 043 969	Nitriansky
401	Komárno	10 196 214	13 574 150	11 582 714	Komárno
402	Levice	11 554 501	22 806 307	19 869 756	Levice
403	Nitra	264 426 221	250 251 440	195 827 030	Nitra
404	Nové Zámky	19 160 501	15 905 503	17 073 202	Nové Zámky
405	Šaľa	28 830 567	48 741 253	56 922 315	Šaľa
406	Topoľčany	12 542 694	18 629 261	20 047 384	Topoľčany
407	Zlaté Moravce	29 302 073	32 231 328	47 721 568	Zlaté Moravce
5	Žilinský	192 518 729	204 648 348	483 406 863	Žilinský
501	Bytča	112 448	119 809	78 490	Bytča
502	Čadca	3 724 239	12 718 037	14 594 024	Čadca
503	Dolný Kubín	17 087 132	20 123 746	13 887 402	Dolný Kubín
504	Kysucké Nové Mesto	7 395 145	10 278 767	587 440	Kysucké Nové Mesto
505	Liptovský Mikuláš	11 981 845	14 343 389	18 360 104	Liptovský Mikuláš
506	Martin	66 481 188	56 339 291	78 466 084	Martin
507	Námestovo	2 292 589	2 988 905	3 439 928	Námestovo
508	Ružomberok	1 370 813	189 861	45 998	Ružomberok
509	Turčianske Teplice	2 037 813	5 468 763	2 002 175	Turčianske Teplice
510	Tvrdošín	5 288 415	8 151 952	7 812 439	Tvrdošín
511	Žilina	74 747 102	73 925 828	344 132 779	Žilina
6	Banskobystrický	155 125 173	173 228 684	154 564 944	Banskobystrický
601	Banská Bystrica	55 339 094	50 905 053	41 589 085	Banská Bystrica
602	Banská Štiavnica	1 666 314	898 404	734 126	Banská Štiavnica
603	Brezno	4 095 105	5 192 925	4 559 377	Brezno
604	Detva	1 833 764	1 750 915	1 221 437	Detva
605	Krupina	6 084 281	7 751 213	7 872 863	Krupina
606	Lučenec	3 373 585	29 673 777	14 029 411	Lučenec
607	Poltár	0	0	0	Poltár
608	Revúca	2 674	741 334	646 684	Revúca
609	Rimavská Sobota	15 225 674	18 185 648	17 686 002	Rimavská Sobota
610	Veľký Krtíš	2 924 898	3 821 917	5 341 378	Veľký Krtíš
611	Zvolen	17 729 934	15 297 346	17 034 085	Zvolen
612	Žarnovica	41 222 053	32 210 421	35 153 156	Žarnovica
613	Žiar nad Hronom	5 627 797	6 799 731	8 697 340	Žiar nad Hronom
7	Prešovský	213 023 909	281 641 994	245 318 544	Prešovský
701	Bardejov	2 625 707	1 220 198	1 903 515	Bardejov
702	Humenné	10 460 986	13 141 875	14 242 422	Humenné
703	Kežmarok	65 642 422	74 176 200	43 594 706	Kežmarok
704	Levoča ¹⁾	0	0	0	Levoča ¹⁾
705	Medzilaborce ¹⁾	0	0	0	Medzilaborce ¹⁾
706	Poprad	67 345 791	72 622 830	65 947 224	Poprad
707	Prešov	35 481 718	65 914 209	50 662 235	Prešov
708	Sabinov	6 106 772	6 872 776	5 814 469	Sabinov
709	Snina	19 935 357	19 591 169	16 395 181	Snina
710	Stará Ľubovňa	2 112 171	22 826 419	34 324 099	Stará Ľubovňa
711	Stropkov	40 174	65 376	14 412	Stropkov
712	Svidník	0	1 694	0	Svidník
713	Vranov nad Topľou	3 272 811	5 209 248	12 420 281	Vranov nad Topľou
8	Košický	175 365 785	151 753 368	170 794 939	Košický
801	Gelnica ¹⁾	0	0	0	Gelnica ¹⁾
802	Košice I	19 264 508	20 570 361	14 661 347	Košice I
803	Košice II	49 686 947	26 075 162	20 748 377	Košice II
804	Košice III ¹⁾	-	-	-	Košice III ¹⁾
805	Košice IV	15 166 895	26 933 990	27 858 132	Košice IV
806	Košice - okolie	1 064 081	2 011 690	29 351 060	Košice - okolie
807	Michalovce	28 674 360	41 857 743	42 265 837	Michalovce
808	Rožňava	52 571 356	25 126 623	25 345 541	Rožňava
809	Sobrance ¹⁾	0	0	0	Sobrance ¹⁾
810	Spišská Nová Ves	7 966 979	7 974 832	7 084 504	Spišská Nová Ves
811	Trebišov	618 803	1 040 065	1 652 861	Trebišov

¹⁾ údaje nie sú uvedené z dôvodu ochrany dôverných dát
data is not available due to confidential data protection

III.3-6. Náklady na predaný tovar - maloobchod

Purchases of goods and services purchased for resale in the same condition as received - retail

v Eur

EUR

Kód	Štatistická klasifikácia ekonomických činností, Rev. 2 (SK NACE Rev. 2)	2010	2011	2012	Statistical Classification of Economic Activities, Rev. 2 (NACE Rev. 2)
	Priemysel spolu	500 803 114	905 536 121	1 362 204 093	Industry in total
05	Ťažba uhlia a lignitu ¹⁾				Mining of coal and lignite ¹⁾
07	Dobývanie kovových rúd ¹⁾				Mining of metal ores ¹⁾
08	Iná ťažba a dobývanie	564 288	436 152	73 326	Other mining and quarrying
09	Pomocné činnosti pri ťažbe	265 141	295 857	356 542	Mining support service activities
10	Výroba potravín	65 732 831	58 757 401	58 983 310	Manufacture of food products
11	Výroba nápojov	4 258 134	13 012 068	4 860 187	Manufacture of beverages
13	Výroba textílu	1 479 716	1 592 169	2 925 931	Manufacture of textiles
14	Výroba odevov	4 061 162	3 388 307	4 332 974	Manufacture of wearing apparel
15	Výroba kože a kožených výrobkov	691 798	876 547	1 466 134	Manufacture of leather and related products
16	Spracovanie dreva	651 870	1 462 678	2 434 859	Manufacture of wood
17	Výroba papiera a papier. výrobkov	12 650	14 653	19 541	Manufacture of paper and paper products
18	Tlač, reprodukcia záznam. médií	2 111 508	1 939 290	2 274 618	Printing and reproduction of recorded media
19	Výroba koksu, ropných produktov	270 141 553	338 015 184	345 547 476	Manufacture of coke and refined petroleum products
20	Výroba chemikálií	7 919 190	8 742 359	9 333 576	Manufacture of chemicals
21	Výroba základ. farmaceut. výrobkov	1 866 707	0	235 832	Manufacture of basic pharmaceutical products
22	Výroba výrobkov z gumy	26 850 719	21 889 798	15 086 248	Manufacture of rubber products
23	Výroba ostatných nekov. výrobkov	6 394 443	11 462 145	8 251 962	Manufacture of other non-metallic mineral products
24	Výroba a spracovanie kovov	2 468 618	1 322 686	1 541 201	Manufacture of basic metals
25	Výroba kovových konštrukcií	6 067 034	9 584 408	10 138 082	Manufacture of fabricated metal products
26	Výroba počítačových výrobkov	1 061 151	297 360	1 398 838	Manufacture of computer products
27	Výroba elektrických zariadení	1 237 602	1 272 940	2 355 444	Manufacture of electrical equipment
28	Výroba strojov a zariadení i.n.	3 576 880	3 756 461	2 221 954	Manufacture of machinery and equipment n.e.c.
29	Výroba motorových vozidiel	835 944	1 205 055	1 759 212	Manufacture of motor vehicles
30	Výroba ostat. doprav. prostriedkov	179 262	1 302 193	957 028	Manufacture of other transport equipment
31	Výroba nábytku	14 465 669	14 442 372	15 545 489	Manufacture of furniture
32	Iná výroba	6 476 869	7 158 026	7 001 715	Other manufacturing
33	Oprava a inštalácia strojov	2 333 398	4 070 488	4 861 886	Repair and installation of machinery
35	Dodávka elektriny, plynu, pary	66 251 085	392 681 241	852 908 585	Electricity, gas, steam supply
36	Zber, úprava a dodávka vody	82 434	127 608	243 333	Water collection, treatment and supply
37	Čistenie a odvod odpadových vôd	28 137	0	0	Sewerage
38	Zber, spracúvanie a likv. odpadov	2 463 122	6 134 379	4 769 435	Waste collection, treatment and disposal activities
39	Ozdravovacie činnosti	0	0	0	Remediation activities

Kód	Kraj, okres	2010	2011	2012	Region, district
1	Bratislavský	298 044 824	729 181 145	1 179 558 563	Bratislavský
101	Bratislava I	1 485 836	361 679	121 333 955	Bratislava I
102	Bratislava II	285 545 152	712 031 752	1 038 617 382	Bratislava II
103	Bratislava III	3 179 376	3 708 418	3 963 086	Bratislava III
104	Bratislava IV	81 296	325 414	779 091	Bratislava IV
105	Bratislava V	2 103 258	641 849	147 841	Bratislava V
106	Malacky	373 184	8 802 491	10 722 718	Malacky
107	Pezinok	1 967 131	1 388 691	3 041 426	Pezinok
108	Senec	3 309 591	1 920 851	953 064	Senec
2	Trnavský	37 577 256	21 164 883	41 119 872	Trnavský
201	Dunajská Streda	828 499	2 982 750	1 598 911	Dunajská Streda
202	Galanta	4 010 383	4 924 007	4 508 292	Galanta
203	Hlohovec	1 090 332	1 576 006	1 627 033	Hlohovec
204	Piešťany	23 636 400	406 010	21 876 630	Piešťany
205	Senica	890 296	821 693	1 067 175	Senica
206	Skalica	642 422	955 545	207 692	Skalica
207	Trnava	6 478 924	9 498 872	10 234 139	Trnava
3	Trenčiansky	45 642 929	47 576 109	38 328 746	Trenčiansky
301	Bánovce nad Bebravou	951 611	1 237 086	1 600 860	Bánovce nad Bebravou
302	Ilava	575 420	1 904 240	1 180 517	Ilava
303	Myjava	166 507	354 032	283 586	Myjava
304	Nové Mesto nad Váhom	4 564 180	3 535 391	3 021 494	Nové Mesto nad Váhom
305	Partizánske	328 503	318 095	664 553	Partizánske
306	Považská Bystrica	31 705	165 638	275 900	Považská Bystrica
307	Prievidza	23 917 174	18 879 481	15 730 051	Prievidza
308	Púchov	4 114 119	4 299 235	5 659 107	Púchov
309	Trenčín	10 993 710	16 882 911	9 912 678	Trenčín

¹⁾ údaje nie sú uvedené z dôvodu ochrany dôverných dát
data is not available due to confidential data protection

III.3-6. Náklady na predaný tovar - maloobchod

Purchases of goods and services purchased for resale in the same condition as received - retail

dokončenie
v Eurend of table
EUR

Kód	Kraj, okres	2010	2011	2012	Region, district
4	Nitriansky	55 858 679	54 528 323	51 101 062	Nitriansky
401	Komárno	2 801 390	2 917 020	2 636 020	Komárno
402	Levice	33 392 921	31 606 860	29 564 804	Levice
403	Nitra	5 957 725	5 982 206	3 573 533	Nitra
404	Nové Zámky	141 186	300 476	689 750	Nové Zámky
405	Šaľa	193 315	224 505	155 212	Šaľa
406	Topoľčany	13 346 494	13 168 217	14 319 889	Topoľčany
407	Zlaté Moravce	25 648	329 039	161 854	Zlaté Moravce
5	Žilinský	18 054 355	16 499 446	14 796 215	Žilinský
501	Bytča	217 246	817 876	282 803	Bytča
502	Čadca	1 911 176	2 304 124	1 655 904	Čadca
503	Dolný Kubín	2 797 095	3 027 022	1 135 760	Dolný Kubín
504	Kysucké Nové Mesto	0	0	0	Kysucké Nové Mesto
505	Liptovský Mikuláš	3 598 813	3 312 741	3 993 957	Liptovský Mikuláš
506	Martin	2 254 682	382 727	1 094 203	Martin
507	Námestovo	209 567	124 389	120 209	Námestovo
508	Ružomberok	255 639	200 702	181 042	Ružomberok
509	Turčianske Teplice	306 359	291 288	269 855	Turčianske Teplice
510	Tvrdošín	136 447	156 732	96 909	Tvrdošín
511	Žilina	6 367 331	5 881 845	5 965 573	Žilina
6	Banskobystrický	12 863 781	12 591 296	13 772 973	Banskobystrický
601	Banská Bystrica	3 270 061	4 060 142	4 797 286	Banská Bystrica
602	Banská Štiavnica	628 095	120 229	560 880	Banská Štiavnica
603	Brezno	10 469	3 837	3 383	Brezno
604	Detva	461 737	496 412	476 510	Detva
605	Krupina	328 874	596 230	366 038	Krupina
606	Lučenec	274 593	35 762	360 303	Lučenec
607	Poltár	73 684	67 783	44 427	Poltár
608	Revúca	276 379	723 423	841 876	Revúca
609	Rimavská Sobota	1 159 211	1 050 959	1 155 944	Rimavská Sobota
610	Veľký Krtíš	216 586	331 828	547 625	Veľký Krtíš
611	Zvolen	937 617	619 890	618 454	Zvolen
612	Žarnovica	12 076	15 782	17 802	Žarnovica
613	Žiar nad Hronom	5 214 399	4 469 019	3 982 445	Žiar nad Hronom
7	Prešovský	17 413 713	13 182 813	16 088 331	Prešovský
701	Bardejov	715 177	360 319	916 383	Bardejov
702	Humenné	1 165 433	878 055	318 782	Humenné
703	Kežmarok	1 241 858	1 967 072	2 094 867	Kežmarok
704	Levoča ¹⁾	12 588	447 322		Levoča ¹⁾
705	Medzilaborce ¹⁾	0	0		Medzilaborce ¹⁾
706	Poprad	3 802 928	5 130 457	9 000 628	Poprad
707	Prešov	9 992 796	3 624 301	1 780 283	Prešov
708	Sabinov	725	21 716	0	Sabinov
709	Snina	55 074	108 906	260 118	Snina
710	Stará Ľubovňa	31 462	45 597	471 293	Stará Ľubovňa
711	Stropkov	68 142	290 910	587 846	Stropkov
712	Svidník	89 488	78 712	100 060	Svidník
713	Vranov nad Topľou	238 042	229 446	339 347	Vranov nad Topľou
8	Košický	15 347 577	10 812 106	7 438 331	Košický
801	Gelnica ¹⁾	0	0		Gelnica ¹⁾
802	Košice I	3 728 272	232 390	109 123	Košice I
803	Košice II	29	0	2 194	Košice II
804	Košice III ¹⁾			-	Košice III ¹⁾
805	Košice IV	2 518 763	1 352 379	1 213 119	Košice IV
806	Košice - okolie	722 151	707 558	1 284 793	Košice - okolie
807	Michalovce	1 094 253	954 257	559 094	Michalovce
808	Rožňava	1 615 063	1 523 595	1 404 062	Rožňava
809	Sobrance ¹⁾				Sobrance ¹⁾
810	Spišská Nová Ves	5 135 135	5 820 551	2 647 733	Spišská Nová Ves
811	Trebišov	525 512	212 213	214 515	Trebišov

¹⁾ údaje nie sú uvedené z dôvodu ochrany dôverných dát
data is not available due to confidential data protection

III.3-7. Aktivácia
Capitalization

v Eur

EUR

Kód	Štatistická klasifikácia ekonomických činností, Rev. 2 (SK NACE Rev. 2)	2010	2011	2012	Statistical Classification of Economic Activities, Rev. 2 (NACE Rev. 2)
	Priemysel spolu	877 038 742	1 071 169 194	1 026 727 483	Industry in total
05	Ťažba uhlia a lignitu ¹⁾				Mining of coal and lignite ¹⁾
07	Dobývanie kovových rúd ¹⁾				Mining of metal ores ¹⁾
08	Iná ťažba a dobývanie	7 696 432	7 430 916	4 082 094	Other mining and quarrying
09	Pomocné činnosti pri ťažbe	19 044 456	6 577 185	6 466 402	Mining support service activities
10	Výroba potravín	33 861 344	41 823 517	37 382 832	Manufacture of food products
11	Výroba nápojov	10 129 672	11 829 898	11 866 203	Manufacture of beverages
13	Výroba textílu	769 953	642 069	590 475	Manufacture of textiles
14	Výroba odevov	5 138 659	6 595 788	5 717 421	Manufacture of wearing apparel
15	Výroba kože a kožených výrobkov	612 621	440 677	755 869	Manufacture of leather and related products
16	Spracovanie dreva	4 841 314	6 559 466	4 233 060	Manufacture of wood
17	Výroba papiera a papier. výrobkov	7 539 124	5 887 769	6 116 502	Manufacture of paper and paper products
18	Tlač, reprodukcia záznam. médií	1 765 397	473 901	596 529	Printing and reproduction of recorded media
19	Výroba koksu, ropných produktov	255 495 205	326 186 739	337 171 332	Manufacture of coke and refined petroleum products
20	Výroba chemikálií	8 148 968	8 870 711	13 469 996	Manufacture of chemicals
21	Výroba základ. farmaceut. výrobkov	30 230 220	31 036 055	35 223 246	Manufacture of basic pharmaceutical products
22	Výroba výrobkov z gumeny	12 764 421	13 238 041	13 463 855	Manufacture of rubber products
23	Výroba ostatných nekov. výrobkov	20 498 808	19 997 817	15 389 876	Manufacture of other non-metallic mineral products
24	Výroba elektrických zariadení	62 172 194	64 221 599	59 824 624	Manufacture of electrical equipment
25	Výroba kovových konštrukcií	17 747 428	19 278 863	19 260 505	Manufacture of fabricated metal products
26	Výroba počítačových výrobkov	22 012 441	16 623 280	17 733 723	Manufacture of computer products
27	Výroba elektrických zariadení	17 588 354	17 096 860	15 522 618	Manufacture of electrical equipment
28	Výroba strojov a zariadení i.n.	21 586 384	57 689 601	33 296 153	Manufacture of machinery and equipment n.e.c.
29	Výroba motorových vozidiel	176 478 651	262 597 179	253 400 483	Manufacture of motor vehicles
30	Výroba ostat. doprav. prostriedkov	7 401 259	22 333 828	22 146 608	Manufacture of other transport equipment
31	Výroba nábytku	9 197 075	9 372 952	9 588 558	Manufacture of furniture
32	Iná výroba	3 572 342	2 450 473	2 380 757	Other manufacturing
33	Oprava a inštalácia strojov	68 970 149	59 175 943	45 129 067	Repair and installation of machinery
35	Dodávka elektriny, plynu, pary	30 310 830	33 035 116	32 512 228	Electricity, gas, steam supply
36	Zber, úprava a dodávka vody	11 168 959	10 546 238	11 100 484	Water collection, treatment and supply
37	Čistenie a odvod odpadových vôd	1 019 842	1 159 657	896 460	Sewerage
38	Zber, spracúvanie a likv. odpadov	4 608 987	4 791 184	4 692 894	Waste collection, treatment and disposal activities
39	Ozdravovacie činnosti	0	0	0	Remediation activities

Kód	Kraj, okres	2010	2011	2012	Region, district
1	Bratislavský	484 996 118	642 861 268	646 143 630	Bratislavský
101	Bratislava I	71 972	1 111 680	661 018	Bratislava I
102	Bratislava II	306 810 309	368 485 865	376 987 202	Bratislava II
103	Bratislava III	5 521 148	7 420 547	8 882 360	Bratislava III
104	Bratislava IV	162 509 802	233 858 564	240 311 252	Bratislava IV
105	Bratislava V	2 717 799	512 692	14 420 218	Bratislava V
106	Malacky	6 256 117	10 584 454	3 963 787	Malacky
107	Pezinok	288 951	19 916 610	359 535	Pezinok
108	Senec	820 020	970 856	558 258	Senec
2	Trnavský	73 823 605	76 186 368	52 835 325	Trnavský
201	Dunajská Streda	930 626	802 721	659 818	Dunajská Streda
202	Galanta	4 353 955	3 028 303	2 470 142	Galanta
203	Hlohovec	13 938 999	12 704 580	378 434	Hlohovec
204	Piešťany	2 803 247	2 685 396	3 288 123	Piešťany
205	Senica	300 458	1 580 450	808 135	Senica
206	Skalica	4 338 528	2 278 277	6 328 321	Skalica
207	Trnava	47 157 792	53 106 641	38 902 352	Trnava
3	Trenčiansky	58 830 415	59 186 597	48 631 403	Trenčiansky
301	Bánovce nad Bebravou	2 346 343	3 294 500	3 166 818	Bánovce nad Bebravou
302	Ilava	16 642 538	14 543 242	5 393 092	Ilava
303	Myjava	1 049 133	1 110 644	1 227 955	Myjava
304	Nové Mesto nad Váhom	11 037 263	8 989 628	6 602 278	Nové Mesto nad Váhom
305	Partizánske	1 233 935	573 683	546 322	Partizánske
306	Považská Bystrica	2 883 660	3 912 679	3 906 288	Považská Bystrica
307	Prievidza	10 410 169	6 656 790	9 765 661	Prievidza
308	Púchov	2 493 120	9 815 102	5 772 135	Púchov
309	Trenčín	10 734 254	10 290 329	12 250 854	Trenčín

¹⁾ údaje nie sú uvedené z dôvodu ochrany dôverných dát
data is not available due to confidential data protection

HRUBÝ OBRAT

GROSS OUTPUT

III.3-7. Aktivácia
Capitalizationdokončenie
v Eurend of table
EUR

Kód	Kraj, okres	2010	2011	2012	Region, district
4	Nitriansky	36 913 467	36 403 381	31 131 205	Nitriansky
401	Komárno	4 009 235	3 339 161	3 336 419	Komárno
402	Levice	3 684 609	4 987 925	3 131 387	Levice
403	Nitra	15 844 585	12 037 472	7 787 787	Nitra
404	Nové Zámky	2 112 443	3 816 524	2 839 765	Nové Zámky
405	Šaľa	2 445 143	2 797 325	3 015 406	Šaľa
406	Topoľčany	8 817 452	9 418 548	10 722 320	Topoľčany
407	Zlaté Moravce	0	6 426	298 121	Zlaté Moravce
5	Žilinský	63 771 051	77 772 302	69 781 407	Žilinský
501	Bytča	944 190	1 177 848	834 935	Bytča
502	Čadca	1 116 281	1 333 659	2 351 930	Čadca
503	Dolný Kubín	2 740 948	3 405 143	2 567 860	Dolný Kubín
504	Kysucké Nové Mesto	6 672 712	11 993 056	10 388 549	Kysucké Nové Mesto
505	Liptovský Mikuláš	2 148 729	2 518 549	2 114 154	Liptovský Mikuláš
506	Martin	19 056 308	20 646 700	20 996 005	Martin
507	Námestovo	111 001	91 498	67 486	Námestovo
508	Ružomberok	2 880 228	1 737 975	2 779 871	Ružomberok
509	Turčianske Teplice	0	26 393	40 880	Turčianske Teplice
510	Tvrdošín	533 078	833 295	778 803	Tvrdošín
511	Žilina	27 567 576	34 008 186	26 860 934	Žilina
6	Banskobystrický	64 774 105	70 837 215	69 545 684	Banskobystrický
601	Banská Bystrica	29 674 290	33 444 110	33 763 732	Banská Bystrica
602	Banská Štiavnica	556 551	655 322	736 643	Banská Štiavnica
603	Brezno	13 229 864	15 024 175	17 335 504	Brezno
604	Detva	1 244 021	1 324 212	266 162	Detva
605	Krupina	2 522 481	2 668 820	692 118	Krupina
606	Lučenec	351 891	365 106	536 917	Lučenec
607	Poltár	385 799	412 174	320 815	Poltár
608	Revúca	510 195	678 562	740 918	Revúca
609	Rimavská Sobota	979 915	1 286 858	1 244 965	Rimavská Sobota
610	Veľký Krtíš	422 346	584 020	2 193 663	Veľký Krtíš
611	Zvolen	10 170 600	10 123 307	7 110 603	Zvolen
612	Žarnovica	1 267 588	1 739 515	2 641 512	Žarnovica
613	Žiar nad Hronom	3 458 564	2 531 034	1 962 132	Žiar nad Hronom
7	Prešovský	36 613 446	42 025 254	41 524 183	Prešovský
701	Bardejov	442 719	715 236	353 903	Bardejov
702	Humenné	1 413 701	1 811 215	2 884 412	Humenné
703	Kežmarok	1 011 322	2 674 543	1 384 115	Kežmarok
704	Levoča ^{*)}	455 369	114 206	-	Levoča ^{*)}
705	Medzilaborce ^{*)}	133 061	195 459	-	Medzilaborce ^{*)}
706	Poprad	9 972 834	9 404 073	9 771 036	Poprad
707	Prešov	17 335 314	20 687 293	20 485 485	Prešov
708	Sabinov	869 562	713 185	952 498	Sabinov
709	Snina	1 132 523	1 471 785	658 624	Snina
710	Stará Ľubovňa	190 948	257 511	317 612	Stará Ľubovňa
711	Stropkov	2 989 215	3 426 790	3 975 495	Stropkov
712	Svidník	200 037	174 691	162 503	Svidník
713	Vranov nad Topľou	466 841	379 267	345 299	Vranov nad Topľou
8	Košický	57 316 535	65 896 809	67 134 646	Košický
801	Gelnica ^{*)}	15 480	21 544	-	Gelnica ^{*)}
802	Košice I	4 302 178	3 999 920	3 598 147	Košice I
803	Košice II	33 129 990	32 735 383	33 794 196	Košice II
804	Košice III ^{*)}	-	-	-	Košice III ^{*)}
805	Košice IV	2 397 136	7 216 844	2 635 473	Košice IV
806	Košice - okolie	4 499 976	5 372 906	9 159 991	Košice - okolie
807	Michalovce	669 804	613 847	746 144	Michalovce
808	Rožňava	1 174 184	1 483 189	1 726 592	Rožňava
809	Sobrance ^{*)}	-	-	-	Sobrance ^{*)}
810	Spišská Nová Ves	10 200 209	13 329 108	14 823 214	Spišská Nová Ves
811	Trebišov	788 718	955 464	494 394	Trebišov

*) údaje nie sú uvedené z dôvodu ochrany dôverných dát
data is not available due to confidential data protection

III.3-8. Zásoby vlastnej výroby k 1.1.

Stocks of work-in-progress as of Jan. 1

v Eur

EUR

Kód	Štatistická klasifikácia ekonomických činností, Rev. 2 (SK NACE Rev. 2)	2010	2011	2012	Statistical Classification of Economic Activities, Rev. 2 (NACE Rev. 2)
	Priemysel spolu	2 078 234 225	2 288 962 703	2 444 700 779	Industry in total
05	Ťažba uhlia a lignitu ¹⁾				Mining of coal and lignite ¹⁾
07	Dobývanie kovových rúd ¹⁾				Mining of metal ores ¹⁾
08	Iná ťažba a dobývanie	14 288 061	16 892 339	17 336 550	Other mining and quarrying
09	Pomocné činnosti pri ťažbe	4 604 589	1 623 169	441 370	Mining support service activities
10	Výroba potravín	122 643 265	114 608 555	135 819 852	Manufacture of food products
11	Výroba nápojov	47 487 480	47 253 119	53 984 923	Manufacture of beverages
13	Výroba textílií	14 677 252	12 972 889	15 307 420	Manufacture of textiles
14	Výroba odevov	19 862 703	18 020 215	18 898 845	Manufacture of wearing apparel
15	Výroba kože a kožených výrobkov	37 639 100	34 281 023	43 459 374	Manufacture of leather and related products
16	Spracovanie dreva	32 594 690	32 614 664	32 857 161	Manufacture of wood
17	Výroba papiera a papier. výrobkov	50 440 340	49 245 331	55 362 617	Manufacture of paper and paper products
18	Tlač, reprodukcia záznam. médií	7 042 490	6 049 249	8 561 144	Printing and reproduction of recorded media
19	Výroba koksu, ropných produktov	107 815 144	131 693 669	158 943 791	Manufacture of coke and refined petroleum products
20	Výroba chemikálií	80 164 456	69 647 737	105 976 284	Manufacture of chemicals
21	Výroba základ. farmaceut. výrobkov	25 073 777	22 699 680	26 565 253	Manufacture of basic pharmaceutical products
22	Výroba výrobkov z gumy	111 931 857	111 511 041	133 188 782	Manufacture of rubber products
23	Výroba ostatných nekov. výrobkov	106 940 833	89 996 700	101 645 109	Manufacture of other non-metallic mineral products
24	Výroba a spracovanie kovov	235 439 616	315 534 653	333 642 423	Manufacture of basic metals
25	Výroba kovových konštrukcií	136 499 455	137 670 832	130 675 690	Manufacture of fabricated metal products
26	Výroba počítačových výrobkov	35 105 988	66 659 531	53 130 123	Manufacture of computer products
27	Výroba elektrických zariadení	74 028 445	91 120 827	101 174 520	Manufacture of electrical equipment
28	Výroba strojov a zariadení i.n.	178 436 619	210 685 649	221 127 769	Manufacture of machinery and equipment n.e.c.
29	Výroba motorových vozidiel	189 756 569	227 464 380	229 173 149	Manufacture of motor vehicles
30	Výroba ostat. doprav. prostriedkov	69 172 870	54 755 004	55 228 170	Manufacture of other transport equipment
31	Výroba nábytku	32 301 978	34 983 366	42 918 172	Manufacture of furniture
32	Iná výroba	8 865 006	11 325 545	16 323 097	Other manufacturing
33	Oprava a inštalácia strojov	34 018 275	26 626 200	21 974 014	Repair and installation of machinery
35	Dodávka elektriny, plynu, pary	283 833 788	337 356 138	321 021 185	Electricity, gas, steam supply
36	Zber, úprava a dodávka vody	857 083	1 408 148	1 480 759	Water collection, treatment and supply
37	Čistenie a odvod odpadových vôd	79 159	670 001	46 480	Sewerage
38	Zber, spracúvanie a likv. odpadov	7 566 193	6 263 597	7 354 692	Waste collection, treatment and disposal activities
39	Ozdravovacie činnosti	0	0	0	Remediation activities

Kód	Kraj, okres	2010	2011	2012	Region, district
1	Bratislavský	542 496 550	621 668 874	649 601 356	Bratislavský
101	Bratislava I	8 761 349	13 500 922	12 008 324	Bratislava I
102	Bratislava II	420 194 673	498 338 366	516 740 724	Bratislava II
103	Bratislava III	35 970 319	40 160 256	26 495 272	Bratislava III
104	Bratislava IV	43 653 653	33 981 005	35 784 902	Bratislava IV
105	Bratislava V	396 359	669 888	14 610 467	Bratislava V
106	Malacky	18 499 059	19 089 010	24 042 864	Malacky
107	Pezinok	10 177 296	11 427 130	15 395 173	Pezinok
108	Senec	4 843 842	4 502 297	4 523 630	Senec
2	Trnavský	226 869 948	274 292 915	279 736 760	Trnavský
201	Dunajská Streda	16 359 105	32 212 796	14 969 487	Dunajská Streda
202	Galanta	47 436 562	47 517 255	59 628 848	Galanta
203	Hlohovec	36 805 772	48 433 584	40 461 664	Hlohovec
204	Piešťany	9 117 767	11 499 426	12 442 208	Piešťany
205	Senica	10 264 023	14 281 976	15 585 106	Senica
206	Skalica	15 344 059	18 200 648	37 784 130	Skalica
207	Trnava	91 542 660	102 147 230	98 865 317	Trnava
3	Trenčiansky	295 034 836	291 245 526	336 792 109	Trenčiansky
301	Bánovce nad Bebravou	10 851 292	14 172 996	18 259 857	Bánovce nad Bebravou
302	Ilava	39 360 926	43 656 493	43 035 817	Ilava
303	Myjava	7 263 159	8 411 006	10 072 448	Myjava
304	Nové Mesto nad Váhom	47 809 811	66 765 360	68 419 931	Nové Mesto nad Váhom
305	Partizánske	13 281 650	8 583 287	11 194 502	Partizánske
306	Považská Bystrica	19 017 949	21 248 067	22 815 907	Považská Bystrica
307	Prievidza	41 596 700	38 656 621	42 871 979	Prievidza
308	Púchov	41 977 156	42 927 798	60 266 697	Púchov
309	Trenčín	73 876 193	46 823 898	59 854 971	Trenčín

¹⁾ údaje nie sú uvedené z dôvodu ochrany dôverných dát
data is not available due to confidential data protection

III.3-8. Zásoby vlastnej výroby k 1.1.

Stocks of work-in-progress as of Jan. 1

dokončenie
v Eurend of table
EUR

Kód	Kraj, okres	2010	2011	2012	Region, district
4	Nitriansky	243 572 064	207 147 136	210 771 815	Nitriansky
401	Komárno	62 604 398	33 264 176	40 290 739	Komárno
402	Levice	46 804 340	34 713 947	14 092 767	Levice
403	Nitra	46 799 403	68 233 644	62 832 363	Nitra
404	Nové Zámky	26 388 628	19 951 824	22 923 735	Nové Zámky
405	Šaľa	37 239 796	25 241 776	38 579 831	Šaľa
406	Topoľčany	11 396 270	12 590 930	19 332 086	Topoľčany
407	Zlaté Moravce	12 339 229	13 150 839	12 720 294	Zlaté Moravce
5	Žilinský	199 411 399	234 824 522	257 080 301	Žilinský
501	Bytča	3 223 274	3 201 668	4 519 364	Bytča
502	Čadca	5 894 913	6 908 145	7 328 366	Čadca
503	Dolný Kubín	19 783 550	27 612 293	27 854 423	Dolný Kubín
504	Kysucké Nové Mesto	27 620 969	32 821 141	37 858 523	Kysucké Nové Mesto
505	Liptovský Mikuláš	20 706 218	20 071 448	22 686 215	Liptovský Mikuláš
506	Martin	31 010 015	33 103 533	30 324 804	Martin
507	Námestovo	1 237 036	1 543 379	2 261 593	Námestovo
508	Ružomberok	16 636 377	17 048 757	19 986 109	Ružomberok
509	Turčianske Teplice	1 266 565	1 186 080	1 808 821	Turčianske Teplice
510	Tvrdošín	8 784 369	9 698 147	11 712 533	Tvrdošín
511	Žilina	63 248 113	81 629 931	90 739 550	Žilina
6	Banskobystrický	151 995 879	172 515 613	195 640 934	Banskobystrický
601	Banská Bystrica	20 907 796	21 314 552	25 789 712	Banská Bystrica
602	Banská Štiavnica	639 005	809 074	834 227	Banská Štiavnica
603	Brezno	28 023 224	29 362 680	30 114 343	Brezno
604	Detva	9 237 653	12 685 799	13 352 899	Detva
605	Krupina	2 781 204	5 186 942	5 234 627	Krupina
606	Lučenec	14 109 699	13 319 814	13 735 386	Lučenec
607	Poltár	5 157 734	5 176 833	4 435 364	Poltár
608	Revúca	10 213 154	7 999 351	9 610 125	Revúca
609	Rimavská Sobota	7 572 977	6 287 140	6 814 173	Rimavská Sobota
610	Veľký Krtíš	3 587 982	6 687 942	8 828 361	Veľký Krtíš
611	Zvolen	16 187 594	17 695 455	21 005 618	Zvolen
612	Žarnovica	5 470 181	7 068 493	8 549 493	Žarnovica
613	Žiar nad Hronom	28 107 676	38 921 538	47 336 606	Žiar nad Hronom
7	Prešovský	153 033 110	157 633 152	169 703 290	Prešovský
701	Bardejov	2 149 053	3 210 075	3 053 006	Bardejov
702	Humenné	20 376 093	18 930 869	14 081 705	Humenné
703	Kežmarok	8 778 057	10 553 440	9 231 446	Kežmarok
704	Levoča ¹⁾	243 352	374 534		Levoča ¹⁾
705	Medzilaborce ¹⁾	488 797	734 439		Medzilaborce ¹⁾
706	Poprad	66 843 758	70 276 165	83 238 858	Poprad
707	Prešov	31 238 520	29 099 387	29 181 129	Prešov
708	Sabinov	6 921 290	8 419 763	11 677 376	Sabinov
709	Snina	2 493 428	4 384 660	3 620 354	Snina
710	Stará Ľubovňa	3 514 818	4 055 403	4 947 468	Stará Ľubovňa
711	Stropkov	2 046 201	1 215 433	1 336 579	Stropkov
712	Svidník	1 888 214	2 106 120	1 768 387	Svidník
713	Vranov nad Topľou	6 051 529	4 272 864	6 862 663	Vranov nad Topľou
8	Košický	265 820 439	329 634 965	345 374 214	Košický
801	Gelnica ¹⁾	41 147	328 189		Gelnica ¹⁾
802	Košice I	14 099 990	10 009 757	11 080 110	Košice I
803	Košice II	156 369 241	210 989 971	218 226 537	Košice II
804	Košice III ¹⁾			-	Košice III ¹⁾
805	Košice IV	14 573 625	13 476 346	14 716 835	Košice IV
806	Košice - okolie	24 847 638	32 692 215	32 677 440	Košice - okolie
807	Michalovce	18 859 752	17 224 876	23 607 158	Michalovce
808	Rožňava	10 677 070	10 916 371	14 335 138	Rožňava
809	Sobrance ¹⁾				Sobrance ¹⁾
810	Spišská Nová Ves	23 017 028	29 717 802	26 067 323	Spišská Nová Ves
811	Trebišov	3 012 724	3 925 703	3 746 585	Trebišov

¹⁾ údaje nie sú uvedené z dôvodu ochrany dôverných dát
data is not available due to confidential data protection

III.3-9. Zásoby vlastnej výroby k 31.12.

Stocks of work-in-progress as of Dec. 31

v Eur

EUR

Kód	Štatistická klasifikácia ekonomických činností, Rev. 2 (SK NACE Rev. 2)	2010	2011	2012	Statistical Classification of Economic Activities, Rev. 2 (NACE Rev. 2)
	Priemysel spolu	2 297 739 199	2 431 282 176	2 521 843 142	Industry in total
05	Ťažba uhlia a lignitu ¹⁾				Mining of coal and lignite ¹⁾
07	Dobývanie kovových rúd ¹⁾				Mining of metal ores ¹⁾
08	Iná ťažba a dobývanie	15 872 128	18 494 618	17 370 305	Other mining and quarrying
09	Pomocné činnosti pri ťažbe	1 623 170	441 370	1 054 013	Mining support service activities
10	Výroba potravín	116 635 881	136 436 803	149 829 034	Manufacture of food products
11	Výroba nápojov	43 757 292	56 676 625	54 756 101	Manufacture of beverages
13	Výroba textíliu	11 956 839	16 366 677	13 747 158	Manufacture of textiles
14	Výroba odevov	18 347 886	18 998 963	18 450 982	Manufacture of wearing apparel
15	Výroba kože a kožených výrobkov	35 900 547	43 200 580	50 302 389	Manufacture of leather and related products
16	Spracovanie dreva	34 158 662	34 031 887	37 528 114	Manufacture of wood
17	Výroba papiera a papier. výrobkov	48 923 101	56 343 022	52 720 512	Manufacture of paper and paper products
18	Tlač, reprodukcia záznam. médií	6 221 838	7 109 310	9 213 075	Printing and reproduction of recorded media
19	Výroba koksu, ropných produktov	131 688 707	158 943 792	169 642 596	Manufacture of coke and refined petroleum products
20	Výroba chemikálií	70 196 939	98 080 357	104 241 876	Manufacture of chemicals
21	Výroba základ. farmaceut. výrobkov	22 846 074	26 459 370	20 423 123	Manufacture of basic pharmaceutical products
22	Výroba výrobkov z gumy	114 525 516	136 497 456	141 034 592	Manufacture of rubber products
23	Výroba ostatných nekov. výrobkov	91 315 408	100 501 044	102 139 058	Manufacture of other non-metallic mineral products
24	Výroba a spracovanie kovov	316 254 263	336 608 939	331 998 749	Manufacture of basic metals
25	Výroba kovových konštrukcií	141 874 306	132 474 643	131 563 435	Manufacture of fabricated metal products
26	Výroba počítačových výrobkov	64 130 205	51 842 917	77 443 570	Manufacture of computer products
27	Výroba elektrických zariadení	89 265 992	101 828 825	99 747 603	Manufacture of electrical equipment
28	Výroba strojov a zariadení i.n.	217 843 167	203 378 335	207 448 611	Manufacture of machinery and equipment n.e.c.
29	Výroba motorových vozidiel	220 311 808	227 493 628	227 393 486	Manufacture of motor vehicles
30	Výroba ostat. doprav. prostriedkov	41 518 973	55 019 951	51 997 316	Manufacture of other transport equipment
31	Výroba nábytku	36 319 904	45 098 278	38 002 543	Manufacture of furniture
32	Iná výroba	11 077 978	12 598 104	15 121 606	Other manufacturing
33	Oprava a inštalácia strojov	40 231 793	25 045 784	29 266 395	Repair and installation of machinery
35	Dodávka elektriny, plynu, pary	337 278 222	321 020 685	360 898 915	Electricity, gas, steam supply
36	Zber, úprava a dodávka vody	2 420 965	1 480 759	1 406 271	Water collection, treatment and supply
37	Čistenie a odvod odpadových vôd	670 001	46 480	56 146	Sewerage
38	Zber, spracúvanie a likv. odpadov	7 242 182	7 680 913	5 918 322	Waste collection, treatment and disposal activities
39	Ozdravovacie činnosti	0	0	0	Remediation activities

Kód	Kraj, okres	2010	2011	2012	Region, district
1	Bratislavský	613 687 515	637 792 007	701 601 721	Bratislavský
101	Bratislava I	7 965 192	16 267 228	10 981 278	Bratislava I
102	Bratislava II	495 023 628	515 556 697	579 259 040	Bratislava II
103	Bratislava III	39 949 878	26 715 229	25 252 822	Bratislava III
104	Bratislava IV	33 999 947	35 562 435	40 292 764	Bratislava IV
105	Bratislava V	700 692	412 144	6 254 246	Bratislava V
106	Malacky	19 468 629	23 352 143	17 346 252	Malacky
107	Pezinok	11 373 877	14 934 692	17 603 798	Pezinok
108	Senec	5 205 672	4 991 439	4 611 521	Senec
2	Trnavský	276 910 766	281 064 690	277 928 937	Trnavský
201	Dunajská Streda	36 010 374	19 640 199	14 908 929	Dunajská Streda
202	Galanta	49 863 883	56 780 457	60 496 484	Galanta
203	Hlohovec	48 272 328	53 858 435	31 509 832	Hlohovec
204	Piešťany	11 689 669	10 562 061	14 288 722	Piešťany
205	Senica	13 599 375	17 644 584	16 658 628	Senica
206	Skalica	17 682 638	25 246 433	33 453 103	Skalica
207	Trnava	99 792 499	97 332 521	106 613 239	Trnava
3	Trenčiansky	304 498 429	333 205 303	371 271 098	Trenčiansky
301	Bánovce nad Bebravou	14 202 700	18 210 933	15 816 171	Bánovce nad Bebravou
302	Ilava	45 775 183	44 559 310	44 742 183	Ilava
303	Myjava	8 104 267	10 110 216	11 234 973	Myjava
304	Nové Mesto nad Váhom	67 052 266	68 684 419	84 867 503	Nové Mesto nad Váhom
305	Partizánske	8 997 333	10 998 576	13 155 808	Partizánske
306	Považská Bystrica	21 904 293	25 267 765	24 766 755	Považská Bystrica
307	Prievidza	38 946 202	35 189 709	36 939 331	Prievidza
308	Púchov	42 630 024	60 255 973	68 330 287	Púchov
309	Trenčín	56 886 161	59 928 402	71 418 087	Trenčín

¹⁾ údaje nie sú uvedené z dôvodu ochrany dôverných dát
data is not available due to confidential data protection

HRUBÝ OBRAT
III.3-9. Zásoby vlastnej výroby k 31.12.

Stocks of work-in-progress as of Dec. 31

 dokončenie
v Eur

 end of table
EUR

Kód	Kraj, okres	2010	2011	2012	Region, district
4	Nitriansky	210 652 491	209 263 766	210 039 522	Nitriansky
401	Komárno	36 679 862	41 092 090	43 567 449	Komárno
402	Levice	33 945 186	14 120 870	16 274 281	Levice
403	Nitra	63 052 041	62 742 534	58 606 781	Nitra
404	Nové Zámky	24 119 523	20 123 895	21 953 309	Nové Zámky
405	Šaľa	24 598 811	38 702 697	35 684 585	Šaľa
406	Topoľčany	14 430 760	19 734 310	20 055 055	Topoľčany
407	Zlaté Moravce	13 826 308	12 747 370	13 898 062	Zlaté Moravce
5	Žilinský	235 860 533	255 903 100	266 663 418	Žilinský
501	Bytča	3 167 672	4 697 652	4 150 135	Bytča
502	Čadca	6 607 974	7 254 654	7 351 112	Čadca
503	Dolný Kubín	27 287 625	27 693 758	36 284 725	Dolný Kubín
504	Kysucké Nové Mesto	32 464 202	35 315 596	36 257 063	Kysucké Nové Mesto
505	Liptovský Mikuláš	19 783 485	22 433 040	22 281 844	Liptovský Mikuláš
506	Martin	34 749 097	32 564 059	37 581 468	Martin
507	Námestovo	1 596 771	2 110 983	2 067 964	Námestovo
508	Ružomberok	17 489 560	19 727 329	21 900 568	Ružomberok
509	Turčianske Teplice	1 384 708	1 836 046	1 844 340	Turčianske Teplice
510	Tvrdošín	9 733 070	11 987 386	12 331 053	Tvrdošín
511	Žilina	81 596 369	90 282 597	84 613 146	Žilina
6	Banskobystrický	173 425 153	197 634 732	194 506 421	Banskobystrický
601	Banská Bystrica	23 256 506	25 658 105	27 983 386	Banská Bystrica
602	Banská Štiavnica	832 550	824 447	1 350 360	Banská Štiavnica
603	Brezno	29 007 886	30 159 893	36 332 150	Brezno
604	Detva	12 983 933	13 069 187	7 779 726	Detva
605	Krupina	2 639 329	5 591 185	5 267 600	Krupina
606	Lučenec	14 068 765	15 154 650	14 313 599	Lučenec
607	Poltár	5 176 355	4 217 651	3 928 705	Poltár
608	Revúca	7 991 625	9 701 228	9 289 963	Revúca
609	Rimavská Sobota	7 367 275	6 811 440	3 756 442	Rimavská Sobota
610	Veľký Krtíš	7 016 361	8 643 106	8 071 842	Veľký Krtíš
611	Zvolen	18 039 510	21 406 411	22 528 137	Zvolen
612	Žarnovica	7 037 030	8 110 997	10 768 024	Žarnovica
613	Žiar nad Hronom	38 008 028	48 286 432	43 136 487	Žiar nad Hronom
7	Prešovský	155 235 113	175 993 045	165 690 072	Prešovský
701	Bardejov	2 185 060	3 456 870	2 632 043	Bardejov
702	Humenné	18 963 824	16 676 988	18 280 801	Humenné
703	Kežmarok	8 977 993	8 638 383	8 830 058	Kežmarok
704	Levoča ¹⁾	374 536	346 278		Levoča ¹⁾
705	Medzilaborce ¹⁾	746 570	834 418		Medzilaborce ¹⁾
706	Poprad	68 572 262	83 330 133	76 410 634	Poprad
707	Prešov	30 620 491	31 588 197	27 436 776	Prešov
708	Sabinov	8 664 886	11 741 627	12 261 559	Sabinov
709	Snina	4 551 388	5 058 051	3 512 678	Snina
710	Stará Ľubovňa	2 515 101	5 339 694	6 279 435	Stará Ľubovňa
711	Stropkov	2 190 449	1 336 579	1 250 841	Stropkov
712	Svidník	2 106 119	1 768 385	2 252 945	Svidník
713	Vranov nad Topľou	4 766 434	5 877 442	6 104 393	Vranov nad Topľou
8	Košický	327 469 199	340 425 533	334 141 953	Košický
801	Gelnica ¹⁾	301 978	479 650		Gelnica ¹⁾
802	Košice I	11 447 826	12 081 110	10 014 091	Košice I
803	Košice II	210 026 195	218 985 612	194 182 474	Košice II
804	Košice III ¹⁾			-	Košice III ¹⁾
805	Košice IV	13 623 408	13 495 247	16 477 183	Košice IV
806	Košice - okolie	30 960 951	28 320 579	30 977 231	Košice - okolie
807	Michalovce	17 763 910	22 878 301	37 153 413	Michalovce
808	Rožňava	10 284 810	14 146 388	12 469 740	Rožňava
809	Sobrance ¹⁾				Sobrance ¹⁾
810	Spišská Nová Ves	28 802 357	25 538 729	27 413 558	Spišská Nová Ves
811	Trebišov	3 893 315	4 073 782	3 806 431	Trebišov

¹⁾ údaje nie sú uvedené z dôvodu ochrany dôverných dát
data is not available due to confidential data protection

HRUBÝ OBRAT

GROSS OUTPUT

III.3-10. Hrubý obrat spolu

Gross output in total

v Eur

EUR

Kód	Štatistická klasifikácia ekonomických činností, Rev. 2 (SK NACE Rev. 2)	2010	2011	2012	Statistical Classification of Economic Activities, Rev. 2 (NACE Rev. 2)
	Priemysel spolu	59 874 803 130	67 952 448 687	71 935 081 566	Industry in total
05	Ťažba uhlia a lignitu ¹⁾				Mining of coal and lignite ¹⁾
07	Dobývanie kovových rúd ¹⁾				Mining of metal ores ¹⁾
08	Iná ťažba a dobývanie	130 585 891	122 469 571	100 693 296	Other mining and quarrying
09	Pomocné činnosti pri ťažbe	222 945 333	233 447 615	227 645 860	Mining support service activities
10	Výroba potravín	2 278 926 581	2 576 185 557	2 664 180 719	Manufacture of food products
11	Výroba nápojov	573 852 396	626 312 644	656 900 728	Manufacture of beverages
13	Výroba textíliu	192 447 468	245 798 858	238 714 476	Manufacture of textiles
14	Výroba odevov	225 645 241	239 354 408	239 994 640	Manufacture of wearing apparel
15	Výroba zákl. farmaceut. výrobkov	457 348 816	535 977 898	570 767 927	Manufacture of leather and related products
16	Spracovanie dreva	430 220 712	475 337 966	456 067 041	Manufacture of wood
17	Výroba papiera a papier. výrobkov	1 164 607 203	1 183 687 561	1 272 612 086	Manufacture of paper and paper products
18	Tlač, reprodukcia záznam. médií	285 375 774	283 051 446	255 091 289	Printing and reproduction of recorded media
19	Výroba koksu, ropných produktov	3 453 505 642	4 708 130 096	4 609 692 047	Manufacture of coke and refined petroleum products
20	Výroba chemikálií	1 842 583 696	2 398 507 918	2 172 594 123	Manufacture of chemicals
21	Výroba zákl. farmaceut. výrobkov	330 223 919	350 382 708	340 999 034	Manufacture of basic pharmaceutical products
22	Výroba výrobkov z gumy	2 447 902 751	3 049 881 083	3 223 189 738	Manufacture of rubber products
23	Výroba ostatných nekov. výrobkov	1 323 135 333	1 427 538 792	1 299 549 474	Manufacture of other non-metallic mineral products
24	Výroba a spracovanie kovov	4 186 706 909	4 215 424 800	4 182 482 964	Manufacture of basic metals
25	Výroba kovových konštrukcií	2 320 670 846	2 885 650 224	2 937 188 710	Manufacture of fabricated metal products
26	Výroba počítačových výrobkov	6 580 681 373	5 774 718 305	5 807 143 576	Manufacture of computer products
27	Výroba elektrických zariadení	2 126 958 500	2 422 321 816	2 360 864 237	Manufacture of electrical equipment
28	Výroba strojov a zariadení i.n.	2 435 675 964	2 963 462 880	3 216 428 195	Manufacture of machinery and equipment n.e.c.
29	Výroba motorových vozidiel	13 310 787 146	16 708 087 461	19 983 497 065	Manufacture of motor vehicles
30	Výroba ostat. doprav. prostriedkov	285 823 875	342 880 733	341 601 090	Manufacture of other transport equipment
31	Výroba nábytku	578 332 100	615 705 609	603 863 664	Manufacture of furniture
32	Iná výroba	233 832 132	258 341 707	256 805 070	Other manufacturing
33	Oprava a inštalácia strojov	929 808 549	950 395 853	903 666 791	Repair and installation of machinery
35	Dodávka elektriny, plynu, pary	10 526 419 165	11 351 492 902	12 042 737 652	Electricity, gas, steam supply
36	Zber, úprava a dodávka vody	454 394 891	447 669 237	467 229 553	Water collection, treatment and supply
37	Čistenie a odvod odpadových vôd	43 506 462	47 141 689	39 588 553	Sewerage
38	Zber, spracúvanie a likv. odpadov	353 737 002	362 711 272	307 408 513	Waste collection, treatment and disposal activities
39	Ozdravovacie činnosti	3 741 486	3 784 046	3 402 150	Remediation activities

Kód	Kraj, okres	2010	2011	2012	Region, district
1	Bratislavský	19 856 582 803	24 272 677 273	26 218 490 739	Bratislavský
101	Bratislava I	1 679 942 487	1 851 585 107	2 371 769 154	Bratislava I
102	Bratislava II	11 363 039 209	13 574 722 924	13 059 398 238	Bratislava II
103	Bratislava III	805 369 780	915 321 194	871 514 889	Bratislava III
104	Bratislava IV	4 530 158 579	6 171 784 860	7 754 421 714	Bratislava IV
105	Bratislava V	196 959 280	196 864 315	394 475 161	Bratislava V
106	Malacky	1 052 565 067	1 292 481 681	1 502 321 079	Malacky
107	Pezinok	106 695 982	151 992 447	151 415 140	Pezinok
108	Senec	121 852 419	117 924 745	113 175 364	Senec
2	Trnavský	9 847 837 826	10 203 879 603	10 721 714 438	Trnavský
201	Dunajská Streda	372 871 065	448 412 143	369 825 270	Dunajská Streda
202	Galanta	3 702 697 513	3 359 710 765	4 082 430 306	Galanta
203	Hlohovec	866 443 959	941 946 783	746 379 998	Hlohovec
204	Piešťany	319 517 861	350 808 740	411 440 791	Piešťany
205	Senica	358 658 835	428 108 528	415 290 762	Senica
206	Skalica	762 953 794	878 902 315	955 618 759	Skalica
207	Trnava	3 464 694 799	3 795 990 329	3 740 728 552	Trnava
3	Trenčiansky	5 461 836 062	6 574 761 455	6 954 324 270	Trenčiansky
301	Bánovce nad Bebravou	328 145 660	384 953 805	384 921 790	Bánovce nad Bebravou
302	Ilava	649 741 504	729 656 548	934 181 742	Ilava
303	Myjava	146 704 462	184 380 245	182 357 596	Myjava
304	Nové Mesto nad Váhom	1 255 293 155	1 418 742 250	1 446 879 542	Nové Mesto nad Váhom
305	Partizánske	176 217 780	199 698 548	197 498 625	Partizánske
306	Považská Bystrica	404 323 375	518 887 790	478 961 033	Považská Bystrica
307	Prievidza	931 122 195	984 194 459	1 009 525 174	Prievidza
308	Púchov	1 028 344 546	1 527 275 906	1 688 131 197	Púchov
309	Trenčín	541 943 385	626 971 904	631 867 571	Trenčín

¹⁾ údaje nie sú uvedené z dôvodu ochrany dôverných dát
data is not available due to confidential data protection

III.3-10. Hrubý obrat spolu

Gross output in total

dokončenie

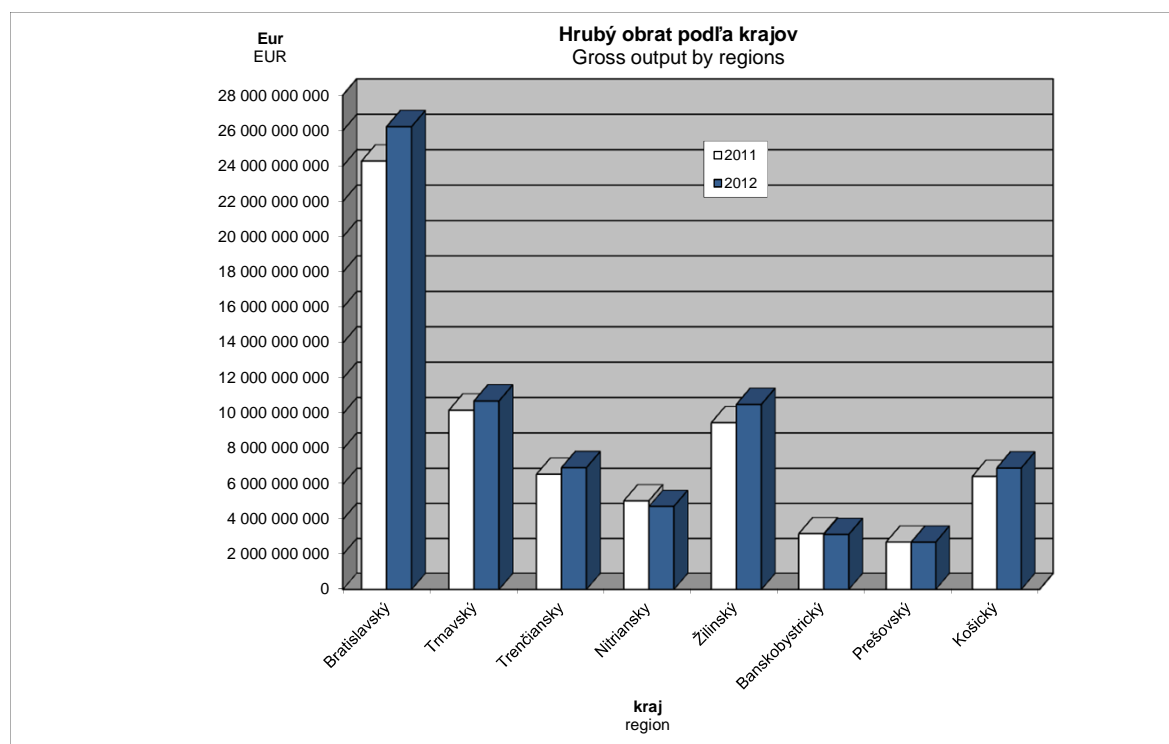
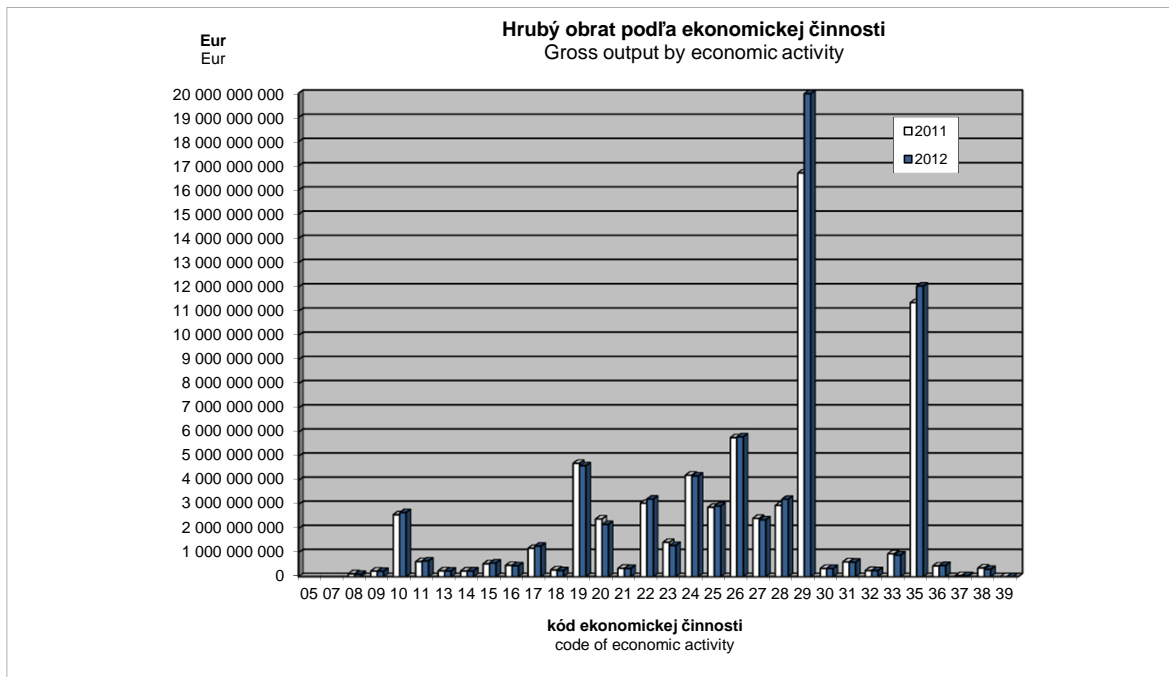
end of table

v Eur

EUR

Kód	Kraj, okres	2010	2011	2012	Region, district
4	Nitriansky	5 118 617 697	5 063 708 208	4 741 792 365	Nitriansky
401	Komárno	592 384 339	655 940 076	684 460 816	Komárno
402	Levice	457 025 775	570 083 619	561 786 883	Levice
403	Nitra	2 622 282 459	2 170 835 501	1 714 095 761	Nitra
404	Nové Zámky	423 667 221	420 690 972	422 618 214	Nové Zámky
405	Šaľa	397 471 025	582 327 659	622 140 943	Šaľa
406	Topoľčany	375 868 232	424 487 483	438 109 058	Topoľčany
407	Zlaté Moravce	249 918 646	239 342 898	298 580 690	Zlaté Moravce
5	Žilinský	8 367 782 091	9 493 687 112	10 526 676 291	Žilinský
501	Bytča	97 440 120	123 979 355	113 369 666	Bytča
502	Čadca	129 532 028	157 438 991	163 733 421	Čadca
503	Dolný Kubín	377 995 815	374 549 885	378 195 667	Dolný Kubín
504	Kysucké Nové Mesto	454 303 059	548 371 065	567 755 627	Kysucké Nové Mesto
505	Liptovský Mikuláš	363 018 799	418 504 347	423 379 845	Liptovský Mikuláš
506	Martin	598 004 953	710 644 915	729 310 104	Martin
507	Námestovo	50 156 993	65 037 052	84 305 203	Námestovo
508	Ružomberok	558 590 031	578 519 450	684 399 076	Ružomberok
509	Turčianske Teplice	17 875 240	36 500 649	40 887 477	Turčianske Teplice
510	Tvrdošín	187 686 723	196 728 834	201 473 389	Tvrdošín
511	Žilina	5 533 178 330	6 283 412 569	7 139 866 816	Žilina
6	Banskobystrický	2 787 649 876	3 181 480 342	3 140 141 263	Banskobystrický
601	Banská Bystrica	506 661 107	530 569 583	542 715 418	Banská Bystrica
602	Banská Štiavnica	20 755 794	23 341 136	20 226 698	Banská Štiavnica
603	Brezno	311 936 115	364 908 161	378 490 442	Brezno
604	Detva	105 193 533	138 174 446	135 618 517	Detva
605	Krupina	36 065 235	44 342 281	46 977 454	Krupina
606	Lučenec	247 932 785	370 054 110	369 743 274	Lučenec
607	Poltár	23 681 506	18 435 839	12 051 130	Poltár
608	Revúca	125 346 246	141 809 757	118 706 981	Revúca
609	Rimavská Sobota	115 315 267	109 647 937	106 565 770	Rimavská Sobota
610	Veľký Krtíš	110 420 502	119 667 427	119 348 769	Veľký Krtíš
611	Zvolen	381 414 796	442 203 951	465 178 344	Zvolen
612	Žarnovica	130 631 736	146 727 296	149 541 792	Žarnovica
613	Žiar nad Hronom	672 295 254	731 598 418	674 976 674	Žiar nad Hronom
7	Prešovský	2 460 117 933	2 706 849 000	2 699 867 194	Prešovský
701	Bardejov	49 619 789	69 131 557	78 712 173	Bardejov
702	Humenné	341 534 786	339 367 079	301 034 037	Humenné
703	Kežmarok	201 299 215	221 414 709	202 894 687	Kežmarok
704	Levoča ¹⁾	9 935 170	11 812 182	-	Levoča ¹⁾
705	Medzilaborce ¹⁾	6 820 117	7 477 823	-	Medzilaborce ¹⁾
706	Poprad	886 383 271	953 164 566	956 168 531	Poprad
707	Prešov	569 733 005	644 807 687	654 446 354	Prešov
708	Sabinov	79 344 344	79 524 337	85 199 148	Sabinov
709	Snina	64 073 978	68 623 467	69 833 681	Snina
710	Stará Ľubovňa	63 743 131	108 813 346	124 369 394	Stará Ľubovňa
711	Stropkov	24 107 996	31 279 238	30 142 756	Stropkov
712	Svidník	17 464 344	17 846 307	17 820 997	Svidník
713	Vranov nad Topľou	146 058 787	153 586 702	163 260 322	Vranov nad Topľou
8	Košický	5 974 378 842	6 455 405 694	6 932 075 006	Košický
801	Gelnica ¹⁾	6 181 777	10 511 434	-	Gelnica ¹⁾
802	Košice I	1 111 788 692	1 176 501 074	1 523 928 023	Košice I
803	Košice II	2 611 279 834	2 662 925 872	2 549 608 030	Košice II
804	Košice III ¹⁾	-	-	-	Košice III ¹⁾
805	Košice IV	480 150 693	481 057 433	471 900 298	Košice IV
806	Košice - okolie	378 174 419	622 123 992	687 401 594	Košice - okolie
807	Michalovce	501 522 027	629 529 583	783 534 026	Michalovce
808	Rožňava	303 581 798	300 353 431	294 674 021	Rožňava
809	Sobrance ¹⁾	-	-	-	Sobrance ¹⁾
810	Spišská Nová Ves	531 597 111	512 813 927	552 160 990	Spišská Nová Ves
811	Trebišov	44 655 273	54 088 229	54 521 961	Trebišov

¹⁾ údaje nie sú uvedené z dôvodu ochrany dôverných dát
data is not available due to confidential data protection



III.3-11. Vnútropodnikový obrat (výkony)

Internal turnover (performances)

v Eur

EUR

Kód	Štatistická klasifikácia ekonomických činností, Rev. 2 (SK NACE Rev. 2)	2010	2011	2012	Statistical Classification of Economic Activities, Rev. 2 (NACE Rev. 2)
	Priemysel spolu	168 321	184 531	200 966	Industry in total
05	Ťažba uhlia a lignitu ^{*)}				Mining of coal and lignite ^{*)}
07	Dobývanie kovových rúd ^{*)}				Mining of metal ores ^{*)}
08	Iná ťažba a dobývanie	69 177	64 561	60 813	Other mining and quarrying
09	Pomocné činnosti pri ťažbe	222 500	217 287	217 448	Mining support service activities
10	Výroba potravín	109 944	121 682	135 217	Manufacture of food products
11	Výroba nápojov	136 952	155 066	165 679	Manufacture of beverages
13	Výroba textílu	51 614	55 041	56 544	Manufacture of textiles
14	Výroba odevov	18 300	20 329	22 008	Manufacture of wearing apparel
15	Výroba kože a kožených výrobkov	50 252	53 895	57 617	Manufacture of leather and related products
16	Spracovanie dreva	76 054	85 444	92 651	Manufacture of wood
17	Výroba papiera a papier. výrobkov	194 244	196 563	217 966	Manufacture of paper and paper products
18	Tlač, reprodukcia záznam. médií	72 141	77 537	77 113	Printing and reproduction of recorded media
19	Výroba koksu, ropných produktov	1 409 939	1 946 480	1 955 490	Manufacture of coke and refined petroleum products
20	Výroba chemikálií	235 970	287 065	269 899	Manufacture of chemicals
21	Výroba základ. farmaceut. výrobkov	142 609	150 632	148 224	Manufacture of basic pharmaceutical products
22	Výroba výrobkov z gumy	117 149	135 237	140 250	Manufacture of rubber products
23	Výroba ostatných nekov. výrobkov	97 431	102 283	103 374	Manufacture of other non-metallic mineral products
24	Výroba a spracovanie kovov	186 160	179 437	182 175	Manufacture of basic metals
25	Výroba kovových konštrukcií	94 020	107 207	109 071	Manufacture of fabricated metal products
26	Výroba počítačových výrobkov	360 026	371 794	402 767	Manufacture of computer products
27	Výroba elektrických zariadení	91 517	99 243	101 908	Manufacture of electrical equipment
28	Výroba strojov a zariadení i.n.	80 370	87 374	95 336	Manufacture of machinery and equipment n.e.c.
29	Výroba motorových vozidiel	262 643	293 063	328 476	Manufacture of motor vehicles
30	Výroba ostat. doprav. prostriedkov	86 732	73 663	79 030	Manufacture of other transport equipment
31	Výroba nábytku	56 691	58 531	62 503	Manufacture of furniture
32	Iná výroba	60 039	65 672	68 771	Other manufacturing
33	Oprava a inštalácia strojov	82 516	98 636	97 976	Repair and installation of machinery
35	Dodávka elektriny, plynu, pary	579 057	677 066	795 705	Electricity, gas, steam supply
36	Zber, úprava a dodávka vody	39 761	39 084	41 020	Water collection, treatment and supply
37	Čistenie a odvod odpadových vôd	61 727	70 286	64 907	Sewerage
38	Zber, spracúvanie a likv. odpadov	53 582	56 123	51 393	Waste collection, treatment and disposal activities
39	Ozdravovacie činnosti	35 977	36 393	35 074	Remediation activities

Kód	Kraj, okres	2010	2011	2012	Region, district
1	Bratislavský	430 989	488 362	520 104	Bratislavský
101	Bratislava I	701 939	677 718	497 288	Bratislava I
102	Bratislava II	580 221	663 789	771 796	Bratislava II
103	Bratislava III	187 386	210 629	200 269	Bratislava III
104	Levoča	447 762	528 352	585 891	Levoča
105	Bratislava V	135 724	135 098	196 267	Bratislava V
106	Malacky	207 841	226 702	243 937	Malacky
107	Pezinok	82 942	85 003	96 321	Pezinok
108	Senec	88 590	87 030	87 475	Senec
2	Trnavský	211 349	212 672	235 998	Trnavský
201	Dunajská Streda	84 325	81 933	79 326	Dunajská Streda
202	Galanta	499 286	474 352	578 857	Galanta
203	Hlohovec	215 592	243 922	259 820	Hlohovec
204	Piešťany	63 938	67 763	111 086	Piešťany
205	Senica	102 536	118 192	121 215	Senica
206	Skalica	116 183	119 808	127 311	Skalica
207	Trnava	221 450	245 793	240 998	Trnava
3	Trenčiansky	87 606	102 775	112 292	Trenčiansky
301	Bánovce nad Bebravou	64 402	68 830	69 380	Bánovce nad Bebravou
302	Ilava	86 983	92 970	130 939	Ilava
303	Myjava	55 614	62 157	61 286	Myjava
304	Nové Mesto nad Váhom	117 093	131 325	135 360	Nové Mesto nad Váhom
305	Partizánske	48 726	51 520	53 862	Partizánske
306	Považská Bystrica	105 618	129 002	117 565	Považská Bystrica
307	Prievidza	74 888	84 965	86 709	Prievidza
308	Púchov	120 481	161 747	174 371	Púchov
309	Trenčín	68 069	78 151	95 775	Trenčín

^{*)} údaje nie sú uvedené z dôvodu ochrany dôverných dát
data is not available due to confidential data protection

III.3-11. Vnútropodnikový obrat (výkony)
 Internal turnover (performances)

 dokončenie
 v Eur

 end of table
 EUR

Kód	Kraj, okres	2010	2011	2012	Region, district
4	Nitriansky	120 240	115 328	114 875	Nitriansky
401	Komárno	101 458	109 776	126 256	Komárno
402	Levice	84 170	96 256	94 516	Levice
403	Nitra	193 238	151 996	135 015	Nitra
404	Nové Zámky	61 664	68 588	77 044	Nové Zámky
405	Šaľa	132 512	166 446	183 427	Šaľa
406	Topoľčany	60 665	65 454	66 224	Topoľčany
407	Zlaté Moravce	122 160	120 755	151 717	Zlaté Moravce
5	Žilinský	181 493	193 969	216 322	Žilinský
501	Bytča	61 152	70 049	70 882	Bytča
502	Čadca	44 790	54 381	55 573	Čadca
503	Dolný Kubín	92 726	88 519	86 387	Dolný Kubín
504	Kysucké Nové Mesto	107 947	107 037	101 583	Kysucké Nové Mesto
505	Liptovský Mikuláš	78 981	86 228	89 166	Liptovský Mikuláš
506	Martin	82 499	87 621	92 148	Martin
507	Námestovo	42 190	45 736	56 434	Námestovo
508	Ružomberok	243 183	264 122	333 872	Ružomberok
509	Turčianske Teplice	57 269	82 509	85 652	Turčianske Teplice
510	Tvrdošín	59 406	68 172	75 966	Tvrdošín
511	Žilina	393 406	438 091	485 203	Žilina
6	Banskobystrický	79 458	88 608	89 560	Banskobystrický
601	Banská Bystrica	71 063	71 424	74 008	Banská Bystrica
602	Banská Štiavnica	35 919	42 035	39 874	Banská Štiavnica
603	Brezno	69 948	78 574	79 899	Brezno
604	Detva	55 558	60 990	58 124	Detva
605	Krupina	42 410	47 083	51 323	Krupina
606	Lučenec	79 420	113 017	111 822	Lučenec
607	Poltár	28 668	25 515	38 400	Poltár
608	Revúca	67 247	73 509	66 308	Revúca
609	Rimavská Sobota	26 896	30 388	31 781	Rimavská Sobota
610	Veľký Krtíš	81 920	76 349	77 745	Veľký Krtíš
611	Zvolen	140 884	162 703	165 277	Zvolen
612	Žarnovica	125 097	122 378	123 163	Žarnovica
613	Žiar nad Hronom	141 544	152 273	142 574	Žiar nad Hronom
7	Prešovský	80 277	87 573	89 883	Prešovský
701	Bardejov	50 009	57 788	63 769	Bardejov
702	Humenné	92 547	97 738	98 594	Humenné
703	Kežmarok	103 117	111 319	95 197	Kežmarok
704	Levoča ¹⁾	62 756	54 477		Levoča ¹⁾
705	Medzilaborce ¹⁾	40 436	43 453		Medzilaborce ¹⁾
706	Poprad	98 397	103 719	110 025	Poprad
707	Prešov	74 659	85 738	85 419	Prešov
708	Sabinov	51 027	57 975	63 990	Sabinov
709	Snina	56 104	49 422	59 031	Snina
710	Stará Ľubovňa	73 128	115 344	141 322	Stará Ľubovňa
711	Stropkov	23 851	28 808	27 471	Stropkov
712	Svidník	25 859	27 741	30 080	Svidník
713	Vranov nad Topľou	70 553	78 606	79 149	Vranov nad Topľou
8	Košický	136 599	144 415	156 472	Košický
801	Gelnica ¹⁾	13 301	18 234		Gelnica ¹⁾
802	Košice I	174 335	183 177	243 215	Košice I
803	Košice II	197 537	204 926	199 520	Košice II
804	Košice III ¹⁾			-	Košice III ¹⁾
805	Košice IV	93 247	100 664	97 606	Košice IV
806	Košice - okolie	165 349	222 100	213 279	Košice - okolie
807	Michalovce	77 519	91 150	114 507	Michalovce
808	Rožňava	150 999	133 945	143 931	Rožňava
809	Sobrance ¹⁾				Sobrance ¹⁾
810	Spišská Nová Ves	85 285	80 511	84 278	Spišská Nová Ves
811	Trebišov	35 918	42 138	43 484	Trebišov

¹⁾ údaje nie sú uvedené z dôvodu ochrany dôverných dát
 data is not available due to confidential data protection

III.3-12. Pridaná hodnota

Value added

v Eur

EUR

Kód	Štatistická klasifikácia ekonomických činností, Rev. 2 (SK NACE Rev. 2)	2010	2011	2012	Statistical Classification of Economic Activities, Rev. 2 (NACE Rev. 2)
	Priemysel spolu	11 435 417 984	12 357 820 147	12 363 132 430	Industry in total
05	Ťažba uhlia a lignitu ^{*)}				Mining of coal and lignite ^{*)}
07	Dobývanie kovových rúd ^{*)}				Mining of metal ores ^{*)}
08	Iná ťažba a dobývanie	46 700 352	44 837 730	36 818 810	Other mining and quarrying
09	Pomocné činnosti pri ťažbe	176 999 765	194 886 007	190 706 443	Mining support service activities
10	Výroba potravín	470 488 076	521 724 429	529 380 627	Manufacture of food products
11	Výroba nápojov	159 277 488	159 843 159	159 369 458	Manufacture of beverages
13	Výroba textíliu	58 106 790	70 544 130	72 548 708	Manufacture of textiles
14	Výroba odevov	101 253 357	106 481 634	102 279 784	Manufacture of wearing apparel
15	Výroba kože a kožených výrobkov	118 681 038	137 016 735	137 736 593	Manufacture of leather and related products
16	Spracovanie dreva	78 406 916	84 338 522	77 113 026	Manufacture of wood
17	Výroba papiera a papier. výrobkov	289 840 186	277 766 801	272 008 548	Manufacture of paper and paper products
18	Tlač, reprodukcia záznam. médií	78 801 834	76 897 723	70 633 428	Printing and reproduction of recorded media
19	Výroba koksu, ropných produktov	247 048 812	204 335 198	280 636 698	Manufacture of coke and refined petroleum products
20	Výroba chemikálií	196 898 061	315 957 985	228 316 018	Manufacture of chemicals
21	Výroba zákl. farmaceut. výrobkov	143 556 121	159 935 723	167 374 346	Manufacture of basic pharmaceutical products
22	Výroba výrobkov z gumy	563 273 421	651 796 701	780 004 186	Manufacture of rubber products
23	Výroba ostatných nekov. výrobkov	411 684 046	423 740 903	374 312 936	Manufacture of other non-metallic mineral products
24	Výroba a spracovanie kovov	810 321 824	734 401 881	710 488 761	Manufacture of basic metals
25	Výroba kovových konštrukcií	543 279 469	628 681 255	631 698 042	Manufacture of fabricated metal products
26	Výroba počítačových výrobkov	702 033 965	678 884 639	581 848 385	Manufacture of computer products
27	Výroba elektrických zariadení	420 940 668	487 900 603	431 123 936	Manufacture of electrical equipment
28	Výroba strojov a zariadení i.n.	684 580 480	801 991 086	824 167 850	Manufacture of machinery and equipment n.e.c.
29	Výroba motorových vozidiel	1 639 623 770	2 030 206 239	2 265 940 297	Manufacture of motor vehicles
30	Výroba ostat. doprav. prostriedkov	76 344 268	85 475 697	95 096 977	Manufacture of other transport equipment
31	Výroba nábytku	168 655 181	169 022 726	157 246 394	Manufacture of furniture
32	Iná výroba	80 415 374	84 650 654	77 349 683	Other manufacturing
33	Oprava a inštalácia strojov	276 871 476	262 891 167	251 047 603	Repair and installation of machinery
35	Dodávka elektriny, plynu, pary	2 349 866 849	2 440 527 469	2 371 393 998	Electricity, gas, steam supply
36	Zber, úprava a dodávka vody	232 905 106	221 101 478	246 166 046	Water collection, treatment and supply
37	Čistenie a odvod odpadových vôd	25 959 733	26 976 954	25 886 705	Sewerage
38	Zber, spracúvanie a likv. odpadov	191 628 367	191 804 792	122 271 235	Waste collection, treatment and disposal activities
39	Ozdravovacie činnosti	2 155 591	2 212 051	1 868 941	Remediation activities

Kód	Kraj, okres	2010	2011	2012	Region, district
1	Bratislavský	3 326 285 104	3 650 451 775	3 945 713 537	Bratislavský
101	Bratislava I	262 201 838	279 197 637	353 283 138	Bratislava I
102	Bratislava II	2 139 333 584	2 235 782 801	2 175 928 148	Bratislava II
103	Bratislava III	193 723 889	208 246 077	199 401 326	Bratislava III
104	Bratislava IV	440 826 030	589 462 673	732 225 950	Bratislava IV
105	Bratislava V	35 320 309	48 054 469	168 356 390	Bratislava V
106	Malacky	190 621 040	214 604 373	244 811 196	Malacky
107	Pezinok	25 949 836	39 437 911	32 616 325	Pezinok
108	Senec	38 308 578	35 665 834	39 091 064	Senec
2	Trnavský	1 794 744 230	1 841 117 101	1 568 605 496	Trnavský
201	Dunajská Streda	100 425 596	106 140 085	87 825 875	Dunajská Streda
202	Galanta	450 269 498	453 473 771	372 436 011	Galanta
203	Hlohovec	224 220 712	218 173 328	82 127 443	Hlohovec
204	Piešťany	119 830 071	108 040 873	128 427 146	Piešťany
205	Senica	66 526 397	82 765 048	76 837 035	Senica
206	Skalica	175 460 447	204 241 387	219 650 601	Skalica
207	Trnava	658 011 509	668 282 609	601 301 385	Trnava
3	Trenčiansky	1 329 321 582	1 527 181 901	1 691 737 084	Trenčiansky
301	Bánovce nad Bebravou	77 973 271	86 476 488	97 621 010	Bánovce nad Bebravou
302	Ilava	133 310 312	155 593 626	202 256 946	Ilava
303	Myjava	47 443 422	56 264 397	56 328 593	Myjava
304	Nové Mesto nad Váhom	273 431 441	291 670 617	281 551 323	Nové Mesto nad Váhom
305	Partizánske	44 910 076	46 920 715	52 338 410	Partizánske
306	Považská Bystrica	109 819 475	137 386 234	124 571 701	Považská Bystrica
307	Prievidza	263 584 952	259 126 735	256 644 281	Prievidza
308	Púchov	217 894 317	318 742 042	422 516 936	Púchov
309	Trenčín	160 954 316	175 001 047	197 907 884	Trenčín

^{*)} údaje nie sú uvedené z dôvodu ochrany dôverných dát
data is not available due to confidential data protection

HRUBÝ OBRAT

GROSS OUTPUT

III.3-12. Pridaná hodnota

Value added

dokončenie
v Eurend of table
EUR

Kód	Kraj, okres	2010	2011	2012	Region, district
4	Nitriansky	866 510 660	1 023 021 820	925 550 370	Nitriansky
401	Komárno	127 359 209	132 210 210	134 832 049	Komárno
402	Levice	92 100 985	129 291 124	116 612 501	Levice
403	Nitra	287 032 941	317 881 436	265 096 296	Nitra
404	Nové Zámky	111 215 489	127 450 477	119 009 756	Nové Zámky
405	Šaľa	82 088 721	153 986 994	132 157 736	Šaľa
406	Topoľčany	110 187 613	116 160 675	115 567 243	Topoľčany
407	Zlaté Moravce	56 525 702	46 040 904	42 274 789	Zlaté Moravce
5	Žilinský	1 544 944 005	1 650 573 534	1 740 034 898	Žilinský
501	Bytča	22 900 027	32 171 198	29 740 346	Bytča
502	Čadca	41 745 434	46 026 871	47 185 829	Čadca
503	Dolný Kubín	97 115 469	90 401 339	94 719 387	Dolný Kubín
504	Kysucké Nové Mesto	122 444 624	139 381 851	144 430 705	Kysucké Nové Mesto
505	Liptovský Mikuláš	89 161 699	83 048 250	88 200 065	Liptovský Mikuláš
506	Martin	167 539 801	180 087 713	192 816 060	Martin
507	Námestovo	19 036 003	23 189 431	25 497 100	Námestovo
508	Ružomberok	177 344 832	171 943 098	158 612 761	Ružomberok
509	Turčianske Teplice	3 834 835	7 242 155	7 839 685	Turčianske Teplice
510	Tvrdošín	48 557 962	47 051 555	44 023 790	Tvrdošín
511	Žilina	755 263 319	830 030 073	906 969 170	Žilina
6	Banskobystrický	765 655 757	865 234 529	788 956 652	Banskobystrický
601	Banská Bystrica	147 120 283	142 417 498	151 789 867	Banská Bystrica
602	Banská Štiavnica	4 659 686	4 921 963	3 738 486	Banská Štiavnica
603	Brezno	79 295 063	88 295 092	83 013 411	Brezno
604	Detva	33 140 715	42 148 033	41 610 864	Detva
605	Krupina	11 049 335	12 995 575	15 713 309	Krupina
606	Lučenec	33 085 911	100 772 735	66 964 907	Lučenec
607	Poltár	6 235 498	4 616 025	2 681 650	Poltár
608	Revúca	41 470 739	41 405 317	37 654 508	Revúca
609	Rimavská Sobota	51 367 868	41 942 107	36 787 282	Rimavská Sobota
610	Veľký Krtíš	29 458 768	29 650 473	29 354 199	Veľký Krtíš
611	Zvolen	76 686 254	86 005 848	87 363 460	Zvolen
612	Žarnovica	41 643 933	43 885 825	48 755 806	Žarnovica
613	Žiar nad Hronom	210 441 704	226 178 038	183 528 903	Žiar nad Hronom
7	Prešovský	510 477 495	542 224 045	489 814 539	Prešovský
701	Bardejov	8 230 408	12 691 268	18 552 133	Bardejov
702	Humenné	68 305 355	63 639 216	50 492 439	Humenné
703	Kežmarok	41 425 390	54 130 036	40 473 181	Kežmarok
704	Levoča ¹⁾	3 676 254	3 630 492		Levoča ¹⁾
705	Medzilaborce ¹⁾	1 914 147	2 512 825		Medzilaborce ¹⁾
706	Poprad	140 385 250	131 990 546	101 657 336	Poprad
707	Prešov	148 773 779	169 302 172	161 821 848	Prešov
708	Sabinov	22 970 773	21 098 746	25 679 770	Sabinov
709	Snina	17 062 919	20 668 140	21 249 721	Snina
710	Stará Ľubovňa	13 473 308	17 729 900	18 788 709	Stará Ľubovňa
711	Stropkov	10 899 285	13 364 003	12 988 937	Stropkov
712	Svidník	6 624 856	6 407 649	6 266 711	Svidník
713	Vranov nad Topľou	26 735 771	25 059 052	26 265 512	Vranov nad Topľou
8	Košický	1 297 479 151	1 258 015 442	1 212 719 854	Košický
801	Gelnica ¹⁾	2 846 798	4 545 534		Gelnica ¹⁾
802	Košice I	237 945 921	254 810 760	235 364 207	Košice I
803	Košice II	491 385 375	442 095 756	442 765 266	Košice II
804	Košice III ¹⁾			-	Košice III ¹⁾
805	Košice IV	107 133 384	105 045 120	84 291 013	Košice IV
806	Košice - okolie	88 341 300	113 576 307	107 856 573	Košice - okolie
807	Michalovce	133 493 493	115 416 431	109 825 823	Michalovce
808	Rožňava	82 588 459	83 075 335	79 917 377	Rožňava
809	Sobrance ¹⁾				Sobrance ¹⁾
810	Spišská Nová Ves	135 772 993	119 247 240	130 963 028	Spišská Nová Ves
811	Trebišov	15 986 019	18 765 969	16 433 727	Trebišov

¹⁾ údaje nie sú uvedené z dôvodu ochrany dôverných dát
data is not available due to confidential data protection

MEDZISPOTREBA

INTERMEDIATE CONSUMPTION

III.4-1. Spotreba materiálu a energie - externé

Consumption of material and energy - external

v Eur

EUR

Kód	Štatistická klasifikácia ekonomických činností, Rev. 2 (SK NACE Rev. 2)	2010	2011	2012	Statistical Classification of Economic Activities, Rev. 2 (NACE Rev. 2)
	Priemysel spolu	40 870 793 207	47 479 291 901	51 838 582 462	Industry in total
05	Ťažba uhlia a lignitu ¹⁾				Mining of coal and lignite ¹⁾
07	Dobývanie kovových rúd ¹⁾				Mining of metal ores ¹⁾
08	Iná ťažba a dobývanie	40 153 409	36 814 715	33 600 347	Other mining and quarrying
09	Pomocné činnosti pri ťažbe	13 789 290	11 464 689	9 821 327	Mining support service activities
10	Výroba potravín	1 446 124 626	1 702 983 415	1 744 532 756	Manufacture of food products
11	Výroba nápojov	259 398 931	303 350 131	341 877 405	Manufacture of beverages
13	Výroba textílu	109 478 155	143 571 151	134 483 020	Manufacture of textiles
14	Výroba odevov	84 947 318	88 519 879	94 976 876	Manufacture of wearing apparel
15	Výroba kože a kožených výrobkov	261 808 037	313 533 228	336 333 983	Manufacture of leather and related products
16	Spracovanie dreva	282 907 326	321 318 340	312 237 940	Manufacture of wood
17	Výroba papiera a papier. výrobkov	691 799 296	735 630 029	809 373 311	Manufacture of paper and paper products
18	Tlač, reprodukcia záznam. médií	159 604 610	162 368 699	152 734 849	Printing and reproduction of recorded media
19	Výroba koksu, ropných produktov	3 064 921 422	4 350 638 725	4 181 982 282	Manufacture of coke and refined petroleum products
20	Výroba chemikálií	1 464 239 485	1 901 826 215	1 741 869 226	Manufacture of chemicals
21	Výroba základ. farmaceut. výrobkov	112 778 126	114 776 866	115 533 343	Manufacture of basic pharmaceutical products
22	Výroba výrobkov z gumy	1 546 307 455	2 014 260 615	2 014 263 922	Manufacture of rubber products
23	Výroba ostatných nekov. výrobkov	669 328 525	750 387 722	695 492 754	Manufacture of other non-metallic mineral products
24	Výroba a spracovanie kovov	2 935 049 301	3 026 997 000	3 011 622 732	Manufacture of basic metals
25	Výroba kovových konštrukcií	1 385 568 930	1 789 805 212	1 849 284 597	Manufacture of fabricated metal products
26	Výroba počítačových výrobkov	5 478 269 742	4 829 095 035	4 988 113 704	Manufacture of computer products
27	Výroba elektrických zariadení	1 454 573 049	1 647 897 326	1 636 374 900	Manufacture of electrical equipment
28	Výroba strojov a zariadení i.n.	1 435 039 519	1 763 226 319	1 957 594 692	Manufacture of machinery and equipment n.e.c.
29	Výroba motorových vozidiel	10 624 697 705	13 476 487 397	16 301 116 245	Manufacture of motor vehicles
30	Výroba ostat. doprav. prostriedkov	172 026 914	219 054 753	208 357 599	Manufacture of other transport equipment
31	Výroba nábytku	343 107 679	374 233 000	380 045 428	Manufacture of furniture
32	Iná výroba	125 294 927	147 874 279	147 280 978	Other manufacturing
33	Oprava a inštalácia strojov	375 911 696	401 496 733	366 935 332	Repair and installation of machinery
35	Dodávka elektriny, plynu, pary	6 150 510 039	6 639 630 996	8 058 011 228	Electricity, gas, steam supply
36	Zber, úprava a dodávka vody	81 690 657	80 501 572	82 982 508	Water collection, treatment and supply
37	Čistenie a odvod odpadových vôd	7 653 277	10 459 151	5 969 339	Sewerage
38	Zber, spracúvanie a likv. odpadov	58 333 734	80 216 784	78 793 282	Waste collection, treatment and disposal activities
39	Ozdravovacie činnosti	442 906	464 966	480 816	Remediation activities

Kód	Kraj, okres	2010	2011	2012	Region, district
1	Bratislavský	14 133 280 097	17 874 023 699	20 077 365 497	Bratislavský
101	Bratislava I	880 791 886	706 322 307	1 738 967 736	Bratislava I
102	Bratislava II	7 991 474 291	10 130 575 194	9 750 810 010	Bratislava II
103	Bratislava III	468 449 555	559 097 997	536 207 595	Bratislava III
104	Bratislava IV	3 865 801 134	5 324 990 820	6 707 859 220	Bratislava IV
105	Bratislava V	110 213 181	110 319 866	151 993 986	Bratislava V
106	Malacky	690 959 282	891 330 586	1 055 823 267	Malacky
107	Pezinok	63 175 150	90 616 832	85 271 041	Pezinok
108	Senec	62 415 618	60 770 097	50 432 642	Senec
2	Trnavský	7 128 247 246	7 483 865 822	8 298 679 686	Trnavský
201	Dunajská Streda	208 962 510	260 048 214	228 781 699	Dunajská Streda
202	Galanta	2 972 796 459	2 762 493 529	3 549 434 242	Galanta
203	Hlohovec	516 450 370	587 624 900	574 550 589	Hlohovec
204	Piešťany	141 206 656	192 972 400	203 987 171	Piešťany
205	Senica	251 703 498	306 119 419	296 423 111	Senica
206	Skalica	530 120 823	599 734 838	644 746 590	Skalica
207	Trnava	2 507 006 930	2 774 872 522	2 800 756 284	Trnava
3	Trenčiansky	3 376 247 667	4 190 736 991	4 354 279 572	Trenčiansky
301	Bánovce nad Bebravou	201 263 980	244 509 758	233 585 729	Bánovce nad Bebravou
302	Ilava	414 060 861	454 634 540	592 083 470	Ilava
303	Myjava	81 639 576	101 557 325	101 922 384	Myjava
304	Nové Mesto nad Váhom	830 242 079	943 468 956	980 442 612	Nové Mesto nad Váhom
305	Partizánske	109 984 031	131 722 418	127 331 951	Partizánske
306	Považská Bystrica	244 188 168	318 021 548	292 875 582	Považská Bystrica
307	Prievidza	522 058 216	588 581 326	616 845 429	Prievidza
308	Púchov	679 606 676	1 050 055 175	1 081 024 389	Púchov
309	Trenčín	293 204 080	358 185 945	328 168 026	Trenčín

¹⁾ údaje nie sú uvedené z dôvodu ochrany dôverných dát
data is not available due to confidential data protection

MEDZISPOTREBA

INTERMEDIATE CONSUMPTION

III.4-1. Spotreba materiálu a energie - externé

Consumption of material and energy - external

dokončenie
v Eurend of table
EUR

Kód	Kraj, okres	2010	2011	2012	Region, district
4	Nitriansky	3 584 128 934	3 377 600 773	3 138 038 192	Nitriansky
401	Komárno	352 178 323	405 566 839	425 364 404	Komárno
402	Levice	253 774 598	321 170 123	322 324 041	Levice
403	Nitra	2 126 832 258	1 651 437 054	1 250 930 038	Nitra
404	Nové Zámky	250 098 949	240 803 001	254 048 940	Nové Zámky
405	Šaľa	251 539 734	374 392 459	424 694 650	Šaľa
406	Topoľčany	196 625 472	245 837 697	251 508 341	Topoľčany
407	Zlaté Moravce	153 079 600	138 393 600	209 167 778	Zlaté Moravce
5	Žilinský	5 513 816 513	6 444 592 902	7 290 836 457	Žilinský
501	Bytča	57 802 778	70 278 274	61 201 448	Bytča
502	Čadca	71 346 179	89 044 455	91 112 539	Čadca
503	Dolný Kubín	241 113 179	246 325 313	246 641 083	Dolný Kubín
504	Kysucké Nové Mesto	291 382 567	364 226 882	375 692 625	Kysucké Nové Mesto
505	Liptovský Mikuláš	227 874 976	286 432 279	281 989 278	Liptovský Mikuláš
506	Martin	361 358 235	452 139 628	463 563 172	Martin
507	Námestovo	24 532 702	33 112 279	47 866 278	Námestovo
508	Ružomberok	312 366 430	332 426 820	423 414 239	Ružomberok
509	Turčianske Teplice	8 622 327	21 554 932	25 280 277	Turčianske Teplice
510	Tvrdošín	111 690 379	122 233 022	127 134 419	Tvrdošín
511	Žilina	3 805 726 761	4 426 819 018	5 146 941 099	Žilina
6	Banskobystrický	1 629 490 303	1 916 033 220	1 945 431 916	Banskobystrický
601	Banská Bystrica	252 850 258	283 846 087	299 944 596	Banská Bystrica
602	Banská Štiavnica	11 605 867	13 188 964	11 588 563	Banská Štiavnica
603	Brezno	197 484 670	240 474 040	258 966 083	Brezno
604	Detva	58 441 560	77 803 908	78 346 377	Detva
605	Krupina	19 262 869	26 866 255	25 781 843	Krupina
606	Lučenec	167 810 871	223 393 797	242 710 842	Lučenec
607	Poltár	14 849 019	11 529 092	7 557 548	Poltár
608	Revúca	68 685 760	83 172 451	67 761 261	Revúca
609	Rimavská Sobota	53 646 475	59 049 978	57 053 872	Rimavská Sobota
610	Veľký Krtíš	64 072 907	76 608 192	77 693 939	Veľký Krtíš
611	Zvolen	250 594 780	300 548 455	313 357 054	Zvolen
612	Žarnovica	67 406 952	76 948 992	75 888 520	Žarnovica
613	Žiar nad Hronom	402 778 315	442 603 009	428 781 418	Žiar nad Hronom
7	Prešovský	1 584 825 606	1 774 353 177	1 811 894 012	Prešovský
701	Bardejov	34 714 052	46 744 122	50 142 050	Bardejov
702	Humenné	232 612 400	228 560 445	203 546 154	Humenné
703	Kežmarok	133 658 782	140 259 497	132 111 601	Kežmarok
704	Levoča ¹⁾	4 050 970	5 826 024	-	Levoča ¹⁾
705	Medzilaborce ¹⁾	4 085 617	3 806 548	-	Medzilaborce ¹⁾
706	Poprad	637 014 125	710 161 346	742 595 689	Poprad
707	Prešov	311 361 511	358 250 745	367 903 198	Prešov
708	Sabinov	45 797 956	47 104 485	50 016 884	Sabinov
709	Snina	41 071 936	40 872 009	39 530 015	Snina
710	Stará Ľubovňa	33 445 992	68 883 912	82 891 401	Stará Ľubovňa
711	Stropkov	9 065 591	12 823 634	11 940 545	Stropkov
712	Svidník	6 890 990	7 295 247	8 697 667	Svidník
713	Vranov nad Topľou	91 055 684	103 765 163	114 487 450	Vranov nad Topľou
8	Košický	3 920 756 841	4 418 085 317	4 922 057 130	Košický
801	Gelnica ¹⁾	2 162 384	4 491 909	-	Gelnica ¹⁾
802	Košice I	728 953 511	772 793 194	1 150 895 233	Košice I
803	Košice II	1 790 823 330	1 889 185 894	1 774 444 603	Košice II
804	Košice III ¹⁾	-	-	-	Košice III ¹⁾
805	Košice IV	299 435 494	306 948 096	312 132 027	Košice IV
806	Košice - okolie	235 914 607	443 690 606	506 259 426	Košice - okolie
807	Michalovce	319 075 923	450 667 463	604 531 685	Michalovce
808	Rožňava	170 175 420	176 245 951	169 712 434	Rožňava
809	Sobrance ¹⁾	-	-	-	Sobrance ¹⁾
810	Spišská Nová Ves	350 645 023	345 626 011	371 989 885	Spišská Nová Ves
811	Trebišov	20 642 525	25 653 609	25 506 837	Trebišov

¹⁾ údaje nie sú uvedené z dôvodu ochrany dôverných dát
data is not available due to confidential data protection

MEDZISPOTREBA

INTERMEDIATE CONSUMPTION

III.4-2. Služby - externé

External services

v Eur

EUR

Kód	Štatistická klasifikácia ekonomických činností, Rev. 2 (SK NACE Rev. 2)	2010	2011	2012	Statistical Classification of Economic Activities, Rev. 2 (NACE Rev. 2)
	Priemysel spolu	7 346 806 440	7 924 545 245	7 612 292 845	Industry in total
05	Ťažba uhlia a lignitu ¹⁾				Mining of coal and lignite ¹⁾
07	Dobývanie kovových rúd ¹⁾				Mining of metal ores ¹⁾
08	Iná ťažba a dobývanie	43 610 998	40 719 226	30 212 043	Other mining and quarrying
09	Pomocné činnosti pri ťažbe	32 156 166	27 096 571	27 116 801	Mining support service activities
10	Výroba potravín	323 591 813	347 903 686	385 657 488	Manufacture of food products
11	Výroba nápojov	152 744 322	162 690 140	152 463 358	Manufacture of beverages
13	Výroba textíliu	24 758 456	31 514 641	31 334 857	Manufacture of textiles
14	Výroba odevov	39 228 109	44 258 899	42 426 449	Manufacture of wearing apparel
15	Výroba kože a kožených výrobkov	76 514 977	84 719 937	94 818 824	Manufacture of leather and related products
16	Spracovanie dreva	59 351 159	62 402 605	60 765 177	Manufacture of wood
17	Výroba papiera a papier. výrobkov	180 698 885	169 716 473	190 471 315	Manufacture of paper and paper products
18	Tlač, reprodukcia záznam. médií	46 071 305	43 369 961	31 632 571	Printing and reproduction of recorded media
19	Výroba koksu, ropných produktov	141 364 085	152 854 914	146 959 699	Manufacture of coke and refined petroleum products
20	Výroba chemikálií	180 126 190	180 010 304	196 149 155	Manufacture of chemicals
21	Výroba základ. farmaceut. výrobkov	73 529 499	75 496 955	57 982 463	Manufacture of basic pharmaceutical products
22	Výroba výrobkov z gumy	334 572 451	380 614 870	423 088 791	Manufacture of rubber products
23	Výroba ostatných nekov. výrobkov	237 004 987	248 175 749	224 250 244	Manufacture of other non-metallic mineral products
24	Výroba a spracovanie kovov	440 379 259	452 883 225	459 387 769	Manufacture of basic metals
25	Výroba kovových konštrukcií	387 238 650	463 913 145	453 154 560	Manufacture of fabricated metal products
26	Výroba počítačových výrobkov	393 245 308	259 531 097	230 505 129	Manufacture of computer products
27	Výroba elektrických zariadení	237 891 536	277 407 860	283 844 131	Manufacture of electrical equipment
28	Výroba strojov a zariadení i.n.	312 305 788	394 208 694	428 566 334	Manufacture of machinery and equipment n.e.c.
29	Výroba motorových vozidiel	1 034 953 343	1 187 404 461	1 402 442 913	Manufacture of motor vehicles
30	Výroba ostat. doprav. prostriedkov	37 367 783	37 926 653	37 792 749	Manufacture of other transport equipment
31	Výroba nábytku	51 259 078	55 713 896	55 685 271	Manufacture of furniture
32	Iná výroba	27 446 423	25 612 791	31 908 856	Other manufacturing
33	Oprava a inštalácia strojov	275 892 855	283 835 210	285 288 532	Repair and installation of machinery
35	Dodávka elektriny, plynu, pary	1 956 602 676	2 198 714 402	1 612 147 628	Electricity, gas, steam supply
36	Zber, úprava a dodávka vody	113 340 051	115 070 097	107 512 895	Water collection, treatment and supply
37	Čistenie a odvod odpadových vôd	8 418 183	7 843 638	5 845 918	Sewerage
38	Zber, spracúvanie a likv. odpadov	103 435 896	89 627 119	106 152 844	Waste collection, treatment and disposal activities
39	Ozdravovacie činnosti	1 142 989	1 107 029	1 052 393	Remediation activities

Kód	Kraj, okres	2010	2011	2012	Region, district
1	Bratislavský	2 311 482 031	2 662 682 932	2 180 184 850	Bratislavský
101	Bratislava I	536 316 849	865 349 567	278 382 635	Bratislava I
102	Bratislava II	1 160 957 176	1 132 888 770	1 129 647 617	Bratislava II
103	Bratislava III	139 273 708	146 833 533	134 904 025	Bratislava III
104	Bratislava IV	218 210 588	253 488 639	308 662 201	Bratislava IV
105	Bratislava V	49 374 385	36 545 276	72 151 763	Bratislava V
106	Malacky	169 170 171	184 601 590	199 489 753	Malacky
107	Pezinok	17 180 202	21 610 090	33 370 975	Pezinok
108	Senec	20 998 952	21 365 467	23 575 881	Senec
2	Trnavský	893 648 280	836 907 155	822 351 987	Trnavský
201	Dunajská Streda	62 512 184	77 496 921	52 091 613	Dunajská Streda
202	Galanta	278 869 152	143 428 673	159 935 983	Galanta
203	Hlohovec	125 459 605	135 936 130	88 110 410	Hlohovec
204	Piešťany	47 915 804	36 344 188	66 475 578	Piešťany
205	Senica	39 339 598	38 832 724	41 746 413	Senica
206	Skalica	55 565 259	74 063 569	90 167 377	Skalica
207	Trnava	283 986 678	330 804 950	323 824 613	Trnava
3	Trenčiansky	736 840 074	841 558 372	894 868 094	Trenčiansky
301	Bánovce nad Bebravou	44 901 268	50 575 598	48 974 400	Bánovce nad Bebravou
302	Ilava	100 004 062	118 411 067	138 060 611	Ilava
303	Myjava	17 374 695	26 436 924	23 827 551	Myjava
304	Nové Mesto nad Váhom	146 539 031	179 538 849	183 092 904	Nové Mesto nad Váhom
305	Partizánske	20 470 431	20 135 623	17 348 487	Partizánske
306	Považská Bystrica	48 925 733	61 787 161	59 787 489	Považská Bystrica
307	Prievidza	142 647 623	135 578 616	135 361 360	Prievidza
308	Púchov	130 461 338	158 305 325	184 189 396	Púchov
309	Trenčín	85 515 893	90 789 209	104 225 896	Trenčín

¹⁾ údaje nie sú uvedené z dôvodu ochrany dôverných dát
data is not available due to confidential data protection

MEDZISPOTREBA

INTERMEDIATE CONSUMPTION

III.4-2. Služby - externé
External servicesdokončenie
v Eurend of table
EUR

Kód	Kraj, okres	2010	2011	2012	Region, district
4	Nitriansky	626 559 867	644 314 720	652 329 262	Nitriansky
401	Komárno	111 939 792	116 668 408	123 579 460	Komárno
402	Levice	109 320 009	118 157 678	121 333 673	Levice
403	Nitra	197 282 375	193 227 656	186 631 807	Nitra
404	Nové Zámky	58 481 982	49 947 048	47 048 306	Nové Zámky
405	Šaľa	61 110 341	51 232 893	62 658 189	Šaľa
406	Topoľčany	49 069 640	60 635 644	67 167 941	Topoľčany
407	Zlaté Moravce	39 355 728	54 445 393	43 909 886	Zlaté Moravce
5	Žilinský	1 285 815 348	1 391 706 371	1 486 607 775	Žilinský
501	Bytča	16 593 113	21 516 140	22 330 645	Bytča
502	Čadca	16 260 443	22 263 201	25 263 231	Čadca
503	Dolný Kubín	37 991 724	36 621 538	35 790 416	Dolný Kubín
504	Kysucké Nové Mesto	40 303 189	44 186 086	47 110 249	Kysucké Nové Mesto
505	Liptovský Mikuláš	43 605 749	48 839 709	52 966 121	Liptovský Mikuláš
506	Martin	67 568 580	77 259 955	70 163 233	Martin
507	Námestovo	6 588 288	8 444 211	10 382 058	Námestovo
508	Ružomberok	67 631 150	74 046 724	102 152 049	Ružomberok
509	Turčianske Teplice	5 404 571	7 694 069	7 765 857	Turčianske Teplice
510	Tvrdošín	27 196 487	26 781 237	29 940 653	Tvrdošín
511	Žilina	956 672 054	1 024 053 501	1 082 743 263	Žilina
6	Banskobystrický	380 601 209	387 271 491	392 116 869	Banskobystrický
601	Banská Bystrica	97 613 557	94 256 723	83 459 491	Banská Bystrica
602	Banská Štiavnica	4 447 148	5 081 660	4 858 782	Banská Štiavnica
603	Brezno	35 117 278	36 096 027	36 472 807	Brezno
604	Detva	13 410 719	17 850 234	15 391 718	Detva
605	Krupina	5 711 779	4 426 588	5 419 975	Krupina
606	Lučenec	46 418 671	45 443 489	59 824 049	Lučenec
607	Poltár	1 789 997	1 588 607	1 167 077	Poltár
608	Revúca	14 881 664	16 843 112	13 202 679	Revúca
609	Rimavská Sobota	10 182 472	8 650 345	8 710 786	Rimavská Sobota
610	Veľký Krτίš	16 719 214	13 337 619	12 218 520	Veľký Krτίš
611	Zvolen	53 922 367	55 410 589	64 151 492	Zvolen
612	Žarnovica	21 517 195	25 851 595	24 830 164	Žarnovica
613	Žiar nad Hronom	58 869 148	62 434 903	62 409 329	Žiar nad Hronom
7	Prešovský	359 799 464	385 010 183	393 061 970	Prešovský
701	Bardejov	6 672 205	9 680 612	9 969 021	Bardejov
702	Humenné	40 497 843	47 096 219	46 802 060	Humenné
703	Kežmarok	25 510 643	26 457 974	29 960 046	Kežmarok
704	Levoča ¹⁾	1 729 536	1 788 544	-	Levoča ¹⁾
705	Medzilaborce ¹⁾	818 057	1 158 450	-	Medzilaborce ¹⁾
706	Poprad	107 551 342	109 538 813	110 509 040	Poprad
707	Prešov	107 628 585	114 979 167	122 876 514	Prešov
708	Sabinov	10 495 637	11 312 028	9 427 108	Sabinov
709	Snina	5 929 782	7 077 343	8 795 109	Snina
710	Stará Ľubovňa	16 628 602	21 967 673	22 643 549	Stará Ľubovňa
711	Stropkov	4 135 923	5 091 566	5 213 274	Stropkov
712	Svidník	3 938 613	4 104 355	2 832 841	Svidník
713	Vranov nad Topľou	28 262 696	24 757 439	22 424 623	Vranov nad Topľou
8	Košický	752 060 167	775 094 021	790 772 038	Košický
801	Gelnica ¹⁾	1 147 219	1 459 300	-	Gelnica ¹⁾
802	Košice I	143 689 081	147 502 606	137 521 274	Košice I
803	Košice II	328 490 515	331 511 819	332 275 536	Košice II
804	Košice III ¹⁾	-	-	-	Košice III ¹⁾
805	Košice IV	73 210 634	67 707 166	74 636 048	Košice IV
806	Košice - okolie	53 588 776	64 648 296	69 900 810	Košice - okolie
807	Michalovce	48 264 869	62 990 538	68 616 818	Michalovce
808	Rožňava	50 568 591	40 960 822	44 996 826	Rožňava
809	Sobrance ¹⁾	-	-	-	Sobrance ¹⁾
810	Spišská Nová Ves	44 763 231	47 399 510	47 792 493	Spišská Nová Ves
811	Trebišov	7 804 066	9 632 819	12 574 010	Trebišov

¹⁾ údaje nie sú uvedené z dôvodu ochrany dôverných dát
data is not available due to confidential data protection

MEDZISPOTREBA

INTERMEDIATE CONSUMPTION

III.4-3. Vnútro podnikový obrat - náklady

Internal turnover - costs

v Eur

EUR

Kód	Štatistická klasifikácia ekonomických činností, Rev. 2 (SK NACE Rev. 2)	2010	2011	2012	Statistical Classification of Economic Activities, Rev. 2 (NACE Rev. 2)
	Priemysel spolu	86 031 574	57 765 174	50 670 640	Industry in total
05	Ťažba uhlia a lignitu ¹⁾				Mining of coal and lignite ¹⁾
07	Dobývanie kovových rúd ¹⁾				Mining of metal ores ¹⁾
08	Iná ťažba a dobývanie	0	0	0	Other mining and quarrying
09	Pomocné činnosti pri ťažbe	0	0	0	Mining support service activities
10	Výroba potravín	30 833 073	0	788 517	Manufacture of food products
11	Výroba nápojov	928 259	1 354 980	1 383 144	Manufacture of beverages
13	Výroba textílu	7 397	6 566	5 000	Manufacture of textiles
14	Výroba odevov	0	0	0	Manufacture of wearing apparel
15	Výroba kože a kožených výrobkov	0	0	0	Manufacture of leather and related products
16	Spracovanie dreva	8 450 533	7 184 816	5 847 564	Manufacture of wood
17	Výroba papiera a papier. výrobkov	0	0	0	Manufacture of paper and paper products
18	Tlač, reprodukcia záznam. médií	0	0	0	Printing and reproduction of recorded media
19	Výroba koks, ropných produktov	0	0	0	Manufacture of coke and refined petroleum products
20	Výroba chemikálií	315 161	292 477	309 578	Manufacture of chemicals
21	Výroba základ. farmaceut. výrobkov	0	0	0	Manufacture of basic pharmaceutical products
22	Výroba výrobkov z gumy	0	0	2 290	Manufacture of rubber products
23	Výroba ostatných nekov. výrobkov	3 087 730	3 005 751	2 711 838	Manufacture of other non-metallic mineral products
24	Výroba a spracovanie kovov	0	0	0	Manufacture of basic metals
25	Výroba kovových konštrukcií	737 483	290 335	0	Manufacture of fabricated metal products
26	Výroba počítačových výrobkov	0	0	0	Manufacture of computer products
27	Výroba elektrických zariadení	217 025	4 966	3 361	Manufacture of electrical equipment
28	Výroba strojov a zariadení i.n.	72 171	95 787	115 070	Manufacture of machinery and equipment n.e.c.
29	Výroba motorových vozidiel	0	0	0	Manufacture of motor vehicles
30	Výroba ostat. doprav. prostriedkov	0	0	0	Manufacture of other transport equipment
31	Výroba nábytku	14 810 778	16 408 477	10 696 400	Manufacture of furniture
32	Iná výroba	0	0	0	Other manufacturing
33	Oprava a inštalácia strojov	0	0	0	Repair and installation of machinery
35	Dodávka elektriny, plynu, pary	44 572	40 444	31 040	Electricity, gas, steam supply
36	Zber, úprava a dodávka vody	25 137 633	27 313 256	26 925 582	Water collection, treatment and supply
37	Čistenie a odvod odpadových vôd	1 389 759	1 767 319	1 851 256	Sewerage
38	Zber, spracúvanie a likv. odpadov	0	0	0	Waste collection, treatment and disposal activities
39	Ozdravovacie činnosti	0	0	0	Remediation activities

Kód	Kraj, okres	2010	2011	2012	Region, district
1	Bratislavský	2 567 624	2 039 916	1 813 293	Bratislavský
101	Bratislava I	0	0	0	Bratislava I
102	Bratislava II	737 483	290 335	0	Bratislava II
103	Bratislava III	0	0	0	Bratislava III
104	Bratislava IV	0	40 444	28 041	Bratislava IV
105	Bratislava V	1 829 286	1 709 137	1 785 252	Bratislava V
106	Malacky	855	0	0	Malacky
107	Pezinok	0	0	0	Pezinok
108	Senec	0	0	0	Senec
2	Trnavský	24 529 570	30 379 677	23 772 132	Trnavský
201	Dunajská Streda	409 638	393 397	424 016	Dunajská Streda
202	Galanta	0	0	0	Galanta
203	Hlohovec	0	0	0	Hlohovec
204	Piešťany	10 220 735	13 285 326	12 342 138	Piešťany
205	Senica	17 209	22 103	20 613	Senica
206	Skalica	0	0	0	Skalica
207	Trnava	13 881 988	16 678 851	10 985 365	Trnava
3	Trenčiansky	738 152	781 224	818 766	Trenčiansky
301	Bánovce nad Bebravou	0	0	0	Bánovce nad Bebravou
302	Ilava	0	0	0	Ilava
303	Myjava	0	0	0	Myjava
304	Nové Mesto nad Váhom	0	0	0	Nové Mesto nad Váhom
305	Partizánske	0	0	0	Partizánske
306	Považská Bystrica	738 152	781 224	818 766	Považská Bystrica
307	Prievidza	0	0	0	Prievidza
308	Púchov	0	0	0	Púchov
309	Trenčín	0	0	0	Trenčín

¹⁾ údaje nie sú uvedené z dôvodu ochrany dôverných dát
data is not available due to confidential data protection

MEDZISPOTREBA

INTERMEDIATE CONSUMPTION

III.4-3. Vnútropodnikový obrat - náklady

Internal turnover - costs

dokončenie
v Eurend of table
EUR

Kód	Kraj, okres	2010	2011	2012	Region, district
4	Nitriansky	30 346 917	11 347 165	12 552 347	Nitriansky
401	Komárno	525 675	486 563	441 970	Komárno
402	Levice	1 427 823	1 211 592	1 265 776	Levice
403	Nitra	4 092 606	3 668 681	3 841 961	Nitra
404	Nové Zámky	2 101 327	2 044 898	2 054 063	Nové Zámky
405	Šaľa	2 732 187	2 536 084	2 616 105	Šaľa
406	Topoľčany	19 467 299	1 399 347	2 332 472	Topoľčany
407	Zlaté Moravce	0	0	0	Zlaté Moravce
5	Žilinský	16 915 517	3 284 995	3 438 273	Žilinský
501	Bytča	0	4 966	2 290	Bytča
502	Čadca	0	0	0	Čadca
503	Dolný Kubín	861 887	931 014	957 004	Dolný Kubín
504	Kysucké Nové Město	0	0	0	Kysucké Nové Město
505	Liptovský Mikuláš	1 225 887	0	0	Liptovský Mikuláš
506	Martin	598 244	458 956	464 535	Martin
507	Námestovo	0	0	0	Námestovo
508	Ružomberok	7 397	6 566	5 000	Ružomberok
509	Turčianske Teplice	0	0	0	Turčianske Teplice
510	Tvrdošín	0	0	0	Tvrdošín
511	Žilina	14 222 102	1 883 493	2 009 444	Žilina
6	Banskobystrický	9 781 148	8 577 217	6 889 220	Banskobystrický
601	Banská Bystrica	8 522 704	7 280 603	5 962 634	Banská Bystrica
602	Banská Štiavnica	0	0	0	Banská Štiavnica
603	Brezno	0	0	0	Brezno
604	Detva	0	0	0	Detva
605	Krupina	0	0	0	Krupina
606	Lučenec	264 886	289 736	200 696	Lučenec
607	Poltár	787 151	694 521	638 744	Poltár
608	Revúca	206 407	312 357	87 146	Revúca
609	Rimavská Sobota	0	0	0	Rimavská Sobota
610	Veľký Krtíš	0	0	0	Veľký Krtíš
611	Zvolen	0	0	0	Zvolen
612	Žarnovica	0	0	0	Žarnovica
613	Žiar nad Hronom	0	0	0	Žiar nad Hronom
7	Prešovský	935 621	1 354 980	1 383 248	Prešovský
701	Bardejov	0	0	0	Bardejov
702	Humenné	0	0	0	Humenné
703	Kežmarok	0	0	0	Kežmarok
704	Levoča ¹⁾	478 410	567 122		Levoča ¹⁾
705	Medzilaborce ¹⁾	0	0		Medzilaborce ¹⁾
706	Poprad	0	0	0	Poprad
707	Prešov	449 849	787 858	621 291	Prešov
708	Sabinov	0	0	0	Sabinov
709	Snina	7 362	0	104	Snina
710	Stará Ľubovňa	0	0	0	Stará Ľubovňa
711	Stropkov	0	0	0	Stropkov
712	Svidník	0	0	0	Svidník
713	Vranov nad Topľou	0	0	0	Vranov nad Topľou
8	Košický	217 025	0	3 361	Košický
801	Gelnica ¹⁾	0	0		Gelnica ¹⁾
802	Košice I	0	0	0	Košice I
803	Košice II	0	0	0	Košice II
804	Košice III ¹⁾	0	0	-	Košice III ¹⁾
805	Košice IV	0	0	0	Košice IV
806	Košice - okolie	0	0	0	Košice - okolie
807	Michalovce	0	0	0	Michalovce
808	Rožňava	0	0	0	Rožňava
809	Sobrance ¹⁾	0	0		Sobrance ¹⁾
810	Spišská Nová Ves	0	0	0	Spišská Nová Ves
811	Trebišov	217 025	0	3 361	Trebišov

¹⁾ údaje nie sú uvedené z dôvodu ochrany dôverných dát
data is not available due to confidential data protection

MEDZISPOTREBA

INTERMEDIATE CONSUMPTION

III.4-4. Manká a škody

Shortages and damage

v Eur

EUR

Kód	Štatistická klasifikácia ekonomických činností, Rev. 2 (SK NACE Rev. 2)	2010	2011	2012	Statistical Classification of Economic Activities, Rev. 2 (NACE Rev. 2)
	Priemysel spolu	56 766 474	48 533 274	56 078 884	Industry in total
05	Ťažba uhlia a lignitu ^{*)}				Mining of coal and lignite ^{*)}
07	Dobývanie kovových rúd ^{*)}				Mining of metal ores ^{*)}
08	Iná ťažba a dobývanie	88 199	55 067	16 844	Other mining and quarrying
09	Pomocné činnosti pri ťažbe	112	348	35	Mining support service activities
10	Výroba potravín	7 730 925	3 489 488	3 729 418	Manufacture of food products
11	Výroba nápojov	1 006 426	1 561 191	1 097 320	Manufacture of beverages
13	Výroba textílu	77 551	85 344	52 017	Manufacture of textiles
14	Výroba odevov	119 597	64 203	163 808	Manufacture of wearing apparel
15	Výroba kože a kožených výrobkov	330 862	701 902	1 872 952	Manufacture of leather and related products
16	Spracovanie dreva	109 520	55 040	77 421	Manufacture of wood
17	Výroba papiera a papier. výrobkov	1 245 696	460 961	616 401	Manufacture of paper and paper products
18	Tlač, reprodukcia záznam. médií	811 143	361 524	41 231	Printing and reproduction of recorded media
19	Výroba koksu, ropných produktov	171 323	301 259	113 368	Manufacture of coke and refined petroleum products
20	Výroba chemikálií	643 413	187 643	5 604 511	Manufacture of chemicals
21	Výroba základ. farmaceut. výrobkov	360 173	173 164	108 882	Manufacture of basic pharmaceutical products
22	Výroba výrobkov z gumy	3 417 613	2 554 365	4 752 042	Manufacture of rubber products
23	Výroba ostatných nekov. výrobkov	1 289 747	1 671 567	2 321 618	Manufacture of other non-metallic mineral products
24	Výroba a spracovanie kovov	663 498	548 823	543 845	Manufacture of basic metals
25	Výroba kovových konštrukcií	3 157 160	2 604 234	1 932 966	Manufacture of fabricated metal products
26	Výroba počítačových výrobkov	7 128 223	7 143 761	5 583 636	Manufacture of computer products
27	Výroba elektrických zariadení	11 998 853	7 924 650	8 270 201	Manufacture of electrical equipment
28	Výroba strojov a zariadení i.n.	3 351 502	3 432 073	5 519 767	Manufacture of machinery and equipment n.e.c.
29	Výroba motorových vozidiel	11 024 406	12 686 781	12 139 319	Manufacture of motor vehicles
30	Výroba ostat. doprav. prostriedkov	47 160	286 853	163 008	Manufacture of other transport equipment
31	Výroba nábytku	295 363	295 454	173 268	Manufacture of furniture
32	Iná výroba	576 016	109 516	167 813	Other manufacturing
33	Oprava a inštalácia strojov	259 070	159 804	142 902	Repair and installation of machinery
35	Dodávka elektriny, plynu, pary	758 548	632 229	779 062	Electricity, gas, steam supply
36	Zber, úprava a dodávka vody	12 940	121 489	20 320	Water collection, treatment and supply
37	Čistenie a odvod odpadových vôd	95	0	1 122	Sewerage
38	Zber, spracúvanie a likv. odpadov	91 307	864 541	73 787	Waste collection, treatment and disposal activities
39	Ozdravovacie činnosti	0	0	0	Remediation activities

Kód	Kraj, okres	2010	2011	2012	Region, district
1	Bratislavský	12 908 600	8 314 101	8 973 815	Bratislavský
101	Bratislava I	619 728	564 740	870 848	Bratislava I
102	Bratislava II	2 333 881	2 357 017	1 936 417	Bratislava II
103	Bratislava III	3 579 026	1 131 429	984 023	Bratislava III
104	Bratislava IV	4 298 215	2 141 052	3 031 014	Bratislava IV
105	Bratislava V	211 975	218 810	185 768	Bratislava V
106	Malacky	1 395 552	1 496 525	1 788 891	Malacky
107	Pezinok	389 312	327 614	156 799	Pezinok
108	Senec	80 911	76 914	20 055	Senec
2	Trnavský	5 415 464	10 921 961	7 268 026	Trnavský
201	Dunajská Streda	488 162	4 299 070	662 602	Dunajská Streda
202	Galanta	596 615	257 265	306 224	Galanta
203	Hlohovec	27 719	35 375	1 276 127	Hlohovec
204	Piešťany	159 399	49 753	74 636	Piešťany
205	Senica	879 277	301 085	204 840	Senica
206	Skalica	1 790 540	845 662	1 043 205	Skalica
207	Trnava	1 473 752	5 133 751	3 700 392	Trnava
3	Trenčiansky	17 207 862	12 954 469	11 450 029	Trenčiansky
301	Bánovce nad Bebravou	3 952 041	3 283 355	4 638 886	Bánovce nad Bebravou
302	Ilava	2 313 792	912 025	1 499 210	Ilava
303	Myjava	177 629	90 773	258 048	Myjava
304	Nové Mesto nad Váhom	4 982 864	4 047 268	1 782 035	Nové Mesto nad Váhom
305	Partizánske	746 459	703 600	451 658	Partizánske
306	Považská Bystrica	286 640	716 677	857 037	Považská Bystrica
307	Prievidza	2 783 288	829 413	583 318	Prievidza
308	Púchov	354 830	165 130	378 463	Púchov
309	Trenčín	1 610 319	2 206 228	1 001 374	Trenčín

^{*)} údaje nie sú uvedené z dôvodu ochrany dôverných dát
data is not available due to confidential data protection

MEDZISPOTREBA

INTERMEDIATE CONSUMPTION

III.4-4. Manká a škody
Shortages and damagedokončenie
v Eurend of table
EUR

Kód	Kraj, okres	2010	2011	2012	Region, district
4	Nitriansky	10 507 158	6 933 122	11 629 194	Nitriansky
401	Komárno	381 340	991 163	222 794	Komárno
402	Levice	330 778	228 574	192 328	Levice
403	Nitra	6 841 788	4 338 070	6 929 845	Nitra
404	Nové Zámky	1 667 592	408 853	412 058	Nové Zámky
405	Šaľa	42	179 229	5 690	Šaľa
406	Topoľčany	328 087	327 550	664 605	Topoľčany
407	Zlaté Moravce	957 531	459 683	3 201 874	Zlaté Moravce
5	Žilinský	3 386 407	2 246 797	4 354 241	Žilinský
501	Bytča	144 202	8 777	94 937	Bytča
502	Čadca	24 217	15 338	115 726	Čadca
503	Dolný Kubín	674 235	75 017	84 573	Dolný Kubín
504	Kysucké Nové Mesto	135 438	576 246	522 048	Kysucké Nové Mesto
505	Liptovský Mikuláš	267 061	124 574	201 001	Liptovský Mikuláš
506	Martin	797 616	570 680	1 823 685	Martin
507	Námestovo	0	0	12 921	Námestovo
508	Ružomberok	761	4 162	89 713	Ružomberok
509	Turčianske Teplice	0	9 493	1 658	Turčianske Teplice
510	Tvrdošín	203 391	259 156	347 712	Tvrdošín
511	Žilina	1 139 486	603 354	1 060 267	Žilina
6	Banskobystrický	1 947 092	2 227 042	5 157 914	Banskobystrický
601	Banská Bystrica	546 773	918 604	286 215	Banská Bystrica
602	Banská Štiavnica	40 419	148 549	40 867	Banská Štiavnica
603	Brezno	33 646	37 048	31 231	Brezno
604	Detva	167 400	253 992	122 532	Detva
605	Krupina	41 252	47 533	62 327	Krupina
606	Lučenec	332 880	134 302	27 624	Lučenec
607	Poltár	19 841	7 594	6 111	Poltár
608	Revúca	101 676	76 520	1 387	Revúca
609	Rimavská Sobota	116 507	5 507	4 013 111	Rimavská Sobota
610	Veľký Krtíš	146 579	3 803	10 965	Veľký Krtíš
611	Zvolen	203 432	237 546	306 338	Zvolen
612	Žarnovica	31 586	25 605	52 931	Žarnovica
613	Žiar nad Hronom	165 101	330 439	196 275	Žiar nad Hronom
7	Prešovský	2 408 377	2 266 068	1 833 515	Prešovský
701	Bardejov	3 124	15 555	42 979	Bardejov
702	Humenné	95 434	49 735	84 147	Humenné
703	Kežmarok	394 652	176 510	122 095	Kežmarok
704	Levoča ^{*)}	0	0		Levoča ^{*)}
705	Medzilaborce ^{*)}	2 296	0		Medzilaborce ^{*)}
706	Poprad	309 763	357 444	261 797	Poprad
707	Prešov	1 374 419	1 406 740	1 153 849	Prešov
708	Sabinov	37 636	9 078	36 419	Sabinov
709	Snina	0	0	0	Snina
710	Stará Ľubovňa	171 446	209 788	25 575	Stará Ľubovňa
711	Stropkov	6 872	0	0	Stropkov
712	Svidník	9 885	39 021	23 778	Svidník
713	Vranov nad Topľou	2 850	2 197	78 000	Vranov nad Topľou
8	Košický	2 985 514	2 669 714	5 412 150	Košický
801	Gelnica ^{*)}	0	0		Gelnica ^{*)}
802	Košice I	428 305	114 842	58 836	Košice I
803	Košice II	571 234	132 403	122 625	Košice II
804	Košice III ^{*)}			-	Košice III ^{*)}
805	Košice IV	361 310	1 338 893	828 498	Košice IV
806	Košice - okolie	317 958	127 606	3 384 785	Košice - okolie
807	Michalovce	687 742	437 448	550 550	Michalovce
808	Rožňava	249 328	71 323	47 384	Rožňava
809	Sobrance ^{*)}				Sobrance ^{*)}
810	Spišská Nová Ves	369 637	436 817	419 433	Spišská Nová Ves
811	Trebišov	0	10 382	39	Trebišov

*) údaje nie sú uvedené z dôvodu ochrany dôverných dát
data is not available due to confidential data protection

III.4-5. Medzispotreba

Intermediate consumption

v Eur

EUR

Kód	Štatistická klasifikácia ekonomických činností, Rev. 2 (SK NACE Rev. 2)	2010	2011	2012	Statistical Classification of Economic Activities, Rev. 2 (NACE Rev. 2)
	Priemysel spolu	48 439 385 146	55 594 628 540	59 571 949 136	Industry in total
05	Ťažba uhlia a lignitu ¹⁾				Mining of coal and lignite ¹⁾
07	Dobývanie kovových rúd ¹⁾				Mining of metal ores ¹⁾
08	Iná ťažba a dobývanie	83 885 539	77 631 841	63 874 486	Other mining and quarrying
09	Pomocné činnosti pri ťažbe	45 945 568	38 561 608	36 939 417	Mining support service activities
10	Výroba potravín	1 808 438 505	2 054 461 128	2 134 800 092	Manufacture of food products
11	Výroba nápojov	414 574 908	469 469 485	497 531 270	Manufacture of beverages
13	Výroba textílu	134 340 678	175 254 728	166 165 768	Manufacture of textiles
14	Výroba odevov	124 391 884	132 872 774	137 714 856	Manufacture of wearing apparel
15	Výroba kože a kožených výrobkov	338 667 778	398 961 163	433 031 334	Manufacture of leather and related products
16	Spracovanie dreva	351 813 796	390 999 444	378 954 015	Manufacture of wood
17	Výroba papiera a papier. výrobkov	874 767 017	905 920 760	1 000 603 538	Manufacture of paper and paper products
18	Tlač, reprodukcia záznam. médií	206 573 940	206 153 723	184 457 861	Printing and reproduction of recorded media
19	Výroba koksu, ropných produktov	3 206 456 830	4 503 794 898	4 329 055 349	Manufacture of coke and refined petroleum products
20	Výroba chemikálií	1 645 685 635	2 082 549 933	1 944 278 105	Manufacture of chemicals
21	Výroba základ. farmaceut. výrobkov	186 667 798	190 446 985	173 624 688	Manufacture of basic pharmaceutical products
22	Výroba výrobkov z gumeny	1 884 629 330	2 398 084 382	2 443 185 552	Manufacture of rubber products
23	Výroba ostatných nekov. výrobkov	911 451 287	1 003 797 889	925 236 538	Manufacture of other non-metallic mineral products
24	Výroba a spracovanie kovov	3 376 385 085	3 481 022 919	3 471 994 203	Manufacture of basic metals
25	Výroba kovových konštrukcií	1 777 391 377	2 256 968 969	2 305 490 668	Manufacture of fabricated metal products
26	Výroba počítačových výrobkov	5 878 647 408	5 095 833 666	5 225 295 191	Manufacture of computer products
27	Výroba elektrických zariadení	1 706 017 832	1 934 421 213	1 929 740 301	Manufacture of electrical equipment
28	Výroba strojov a zariadení i.n.	1 751 095 484	2 161 471 794	2 392 260 345	Manufacture of machinery and equipment n.e.c.
29	Výroba motorových vozidiel	11 671 163 376	14 677 881 222	17 717 556 768	Manufacture of motor vehicles
30	Výroba ostat. doprav. prostriedkov	209 479 607	257 405 036	246 504 113	Manufacture of other transport equipment
31	Výroba nábytku	409 676 919	446 682 883	446 617 270	Manufacture of furniture
32	Iná výroba	153 416 758	173 691 053	179 455 387	Other manufacturing
33	Oprava a inštalácia strojov	652 937 073	687 504 686	652 619 188	Repair and installation of machinery
35	Dodávka elektriny, plynu, pary	8 176 552 316	8 910 965 433	9 671 343 654	Electricity, gas, steam supply
36	Zber, úprava a dodávka vody	221 489 785	226 567 759	221 063 507	Water collection, treatment and supply
37	Čistenie a odvod odpadových vôd	17 546 729	20 164 735	13 701 848	Sewerage
38	Zber, spracúvanie a likv. odpadov	162 108 635	170 906 480	185 137 278	Waste collection, treatment and disposal activities
39	Ozdravovacie činnosti	1 585 895	1 571 995	1 533 209	Remediation activities

Kód	Kraj, okres	2010	2011	2012	Region, district
1	Bratislavský	16 530 297 699	20 622 225 498	22 272 777 202	Bratislavský
101	Bratislava I	1 417 740 649	1 572 387 470	2 018 486 016	Bratislava I
102	Bratislava II	9 223 705 625	11 338 940 123	10 883 470 090	Bratislava II
103	Bratislava III	611 645 891	707 075 117	672 113 563	Bratislava III
104	Bratislava IV	4 089 332 549	5 582 322 187	7 022 195 764	Bratislava IV
105	Bratislava V	161 638 971	148 809 846	226 118 771	Bratislava V
106	Malacky	861 944 027	1 077 877 308	1 257 509 883	Malacky
107	Pezinok	80 746 146	112 554 536	118 798 815	Pezinok
108	Senec	83 543 841	82 258 911	74 084 300	Senec
2	Trnavský	8 053 093 596	8 362 762 502	9 153 108 942	Trnavský
201	Dunajská Streda	272 445 469	342 272 058	281 999 395	Dunajská Streda
202	Galanta	3 252 428 015	2 906 236 994	3 709 994 295	Galanta
203	Hlohovec	642 223 247	723 773 455	664 252 555	Hlohovec
204	Piešťany	199 687 790	242 767 867	283 013 645	Piešťany
205	Senica	292 132 438	345 343 480	338 453 727	Senica
206	Skalica	587 493 347	674 660 928	735 968 158	Skalica
207	Trnava	2 806 683 290	3 127 707 720	3 139 427 167	Trnava
3	Trenčiansky	4 132 514 480	5 047 579 554	5 262 587 186	Trenčiansky
301	Bánovce nad Bebravou	250 172 389	298 477 317	287 300 780	Bánovce nad Bebravou
302	Ilava	516 431 192	574 062 922	731 924 796	Ilava
303	Myjava	99 261 040	128 115 848	126 029 003	Myjava
304	Nové Mesto nad Váhom	981 861 714	1 127 071 633	1 165 328 219	Nové Mesto nad Váhom
305	Partizánske	131 307 704	152 777 833	145 160 215	Partizánske
306	Považská Bystrica	294 503 900	381 501 556	354 389 332	Považská Bystrica
307	Prievidza	667 537 243	725 067 724	752 880 893	Prievidza
308	Púchov	810 450 229	1 208 533 864	1 265 614 261	Púchov
309	Trenčín	380 989 069	451 970 857	433 959 687	Trenčín

¹⁾ údaje nie sú uvedené z dôvodu ochrany dôverných dát
data is not available due to confidential data protection

MEDZISPOTREBA

INTERMEDIATE CONSUMPTION

III.4-5. Medzispotreba

Intermediate consumption

dokončenie
v Eurend of table
EUR

Kód	Kraj, okres	2010	2011	2012	Region, district
4	Nitriansky	4 252 107 037	4 040 686 388	3 816 241 995	Nitriansky
401	Komárno	465 025 130	523 729 866	549 628 767	Komárno
402	Levice	364 924 790	440 792 495	445 174 382	Levice
403	Nitra	2 335 249 518	1 852 954 065	1 448 999 465	Nitra
404	Nové Zámky	312 451 732	293 240 495	303 608 458	Nové Zámky
405	Šaľa	315 382 304	428 340 665	489 983 207	Šaľa
406	Topoľčany	265 680 619	308 326 808	322 541 815	Topoľčany
407	Zlaté Moravce	193 392 944	193 301 994	256 305 901	Zlaté Moravce
5	Žilinský	6 822 838 086	7 843 113 578	8 786 641 393	Žilinský
501	Bytča	74 540 093	91 808 157	83 629 320	Bytča
502	Čadca	87 786 594	111 412 120	116 547 592	Čadca
503	Dolný Kubín	280 880 346	284 148 546	283 476 280	Dolný Kubín
504	Kysucké Nové Mesto	331 858 435	408 989 214	423 324 922	Kysucké Nové Mesto
505	Liptovský Mikuláš	273 857 100	335 456 097	335 179 780	Liptovský Mikuláš
506	Martin	430 465 152	530 557 202	536 494 044	Martin
507	Námestovo	31 120 990	41 847 621	58 808 103	Námestovo
508	Ružomberok	381 245 199	406 576 352	525 786 315	Ružomberok
509	Turčianske Teplice	14 040 405	29 258 494	33 047 792	Turčianske Teplice
510	Tvrdošín	139 128 761	149 677 279	157 449 599	Tvrdošín
511	Žilina	4 777 915 011	5 453 382 496	6 232 897 646	Žilina
6	Banskobystrický	2 021 994 119	2 316 245 813	2 351 184 611	Banskobystrický
601	Banská Bystrica	359 540 824	388 152 085	390 925 551	Banská Bystrica
602	Banská Štiavnica	16 096 108	18 419 173	16 488 212	Banská Štiavnica
603	Brezno	232 641 052	276 613 069	295 477 031	Brezno
604	Detva	72 052 818	96 026 413	94 007 653	Detva
605	Krupina	25 015 900	31 346 706	31 264 145	Krupina
606	Lučenec	214 846 874	269 281 375	302 778 367	Lučenec
607	Poltár	17 446 008	13 819 814	9 369 480	Poltár
608	Revúca	83 875 507	100 404 440	81 052 473	Revúca
609	Rimavská Sobota	63 947 399	67 705 830	69 778 488	Rimavská Sobota
610	Veľký Krtíš	80 961 734	90 016 954	89 994 570	Veľký Krtíš
611	Zvolen	304 728 542	356 198 103	377 814 884	Zvolen
612	Žarnovica	88 987 803	102 841 471	100 785 986	Žarnovica
613	Žiar nad Hronom	461 853 550	505 420 380	491 447 771	Žiar nad Hronom
7	Prešovský	1 949 640 438	2 164 624 955	2 210 052 655	Prešovský
701	Bardejov	41 389 381	56 440 289	60 160 040	Bardejov
702	Humenné	273 229 431	275 727 863	250 541 598	Humenné
703	Kežmarok	159 873 825	167 284 673	162 421 506	Kežmarok
704	Levoča ¹⁾	6 258 916	8 181 690		Levoča ¹⁾
705	Medzilaborce ¹⁾	4 905 970	4 964 998		Medzilaborce ¹⁾
706	Poprad	745 998 021	821 174 020	854 511 195	Poprad
707	Prešov	420 959 226	475 505 515	492 624 506	Prešov
708	Sabinov	56 373 571	58 425 591	59 519 378	Sabinov
709	Snina	47 011 059	47 955 327	48 583 960	Snina
710	Stará Ľubovňa	50 269 823	91 083 446	105 580 685	Stará Ľubovňa
711	Stropkov	13 208 711	17 915 235	17 153 819	Stropkov
712	Svidník	10 839 488	11 438 658	11 554 286	Svidník
713	Vranov nad Topľou	119 323 016	128 527 650	136 994 810	Vranov nad Topľou
8	Košický	4 676 899 691	5 197 390 252	5 719 355 152	Košický
801	Gelnica ¹⁾	3 334 979	5 965 900		Gelnica ¹⁾
802	Košice I	873 842 771	921 690 314	1 288 563 816	Košice I
803	Košice II	2 119 894 459	2 220 830 116	2 106 842 764	Košice II
804	Košice III ¹⁾			-	Košice III ¹⁾
805	Košice IV	373 017 309	376 012 313	387 609 285	Košice IV
806	Košice - okolie	289 833 119	508 547 685	579 545 021	Košice - okolie
807	Michalovce	368 028 534	514 113 152	673 708 203	Michalovce
808	Rožňava	220 993 339	217 278 096	214 756 644	Rožňava
809	Sobrance ¹⁾				Sobrance ¹⁾
810	Spišská Nová Ves	395 824 118	393 566 687	421 197 962	Spišská Nová Ves
811	Trebišov	28 669 254	35 322 260	38 088 234	Trebišov

¹⁾ údaje nie sú uvedené z dôvodu ochrany dôverných dát
data is not available due to confidential data protection

MEDZISPOTREBA

INTERMEDIATE CONSUMPTION

III.4-6. Zásoby materiálu k 1.1.

Stocks of material as of Jan.1

v Eur

EUR

Kód	Štatistická klasifikácia ekonomických činností, Rev. 2 (SK NACE Rev. 2)	2010	2011	2012	Statistical Classification of Economic Activities, Rev. 2 (NACE Rev. 2)
	Priemysel spolu	2 676 899 345	3 193 542 861	3 349 860 812	Industry in total
05	Ťažba uhlia a lignitu ¹⁾				Mining of coal and lignite ¹⁾
07	Dobývanie kovových rúd ¹⁾				Mining of metal ores ¹⁾
08	Iná ťažba a dobývanie	3 236 646	3 392 178	3 861 598	Other mining and quarrying
09	Pomocné činnosti pri ťažbe	10 897 294	5 177 223	4 467 314	Mining support service activities
10	Výroba potravín	109 260 686	105 635 628	117 253 260	Manufacture of food products
11	Výroba nápojov	48 988 726	47 892 966	56 624 828	Manufacture of beverages
13	Výroba textíliu	14 831 918	18 122 385	21 920 328	Manufacture of textiles
14	Výroba odevov	18 694 448	15 631 466	18 213 416	Manufacture of wearing apparel
15	Výroba kože a kožených výrobkov	32 383 914	40 432 216	53 919 333	Manufacture of leather and related products
16	Spracovanie dreva	21 269 810	21 647 603	26 063 219	Manufacture of wood
17	Výroba papiera a papier. výrobkov	71 980 135	70 221 936	77 876 064	Manufacture of paper and paper products
18	Tlač, reprodukcia záznam. médií	14 692 358	17 140 725	17 665 083	Printing and reproduction of recorded media
19	Výroba koksu, ropných produktov	50 177 853	55 573 087	71 399 714	Manufacture of coke and refined petroleum products
20	Výroba chemikálií	60 043 248	76 708 179	93 598 603	Manufacture of chemicals
21	Výroba základ. farmaceut. výrobkov	16 721 736	13 366 302	16 716 878	Manufacture of basic pharmaceutical products
22	Výroba výrobkov z gumy	111 016 106	138 723 356	150 826 321	Manufacture of rubber products
23	Výroba ostatných nekov. výrobkov	90 474 726	91 457 221	90 151 257	Manufacture of other non-metallic mineral products
24	Výroba a spracovanie kovov	246 341 962	333 575 186	393 058 310	Manufacture of basic metals
25	Výroba kovových konštrukcií	141 081 102	199 794 310	229 757 888	Manufacture of fabricated metal products
26	Výroba počítačových výrobkov	334 330 095	493 775 459	304 875 148	Manufacture of computer products
27	Výroba elektrických zariadení	137 562 972	175 629 752	188 446 992	Manufacture of electrical equipment
28	Výroba strojov a zariadení i.n.	166 177 853	206 604 156	234 358 709	Manufacture of machinery and equipment n.e.c.
29	Výroba motorových vozidiel	448 065 782	568 418 136	640 782 712	Manufacture of motor vehicles
30	Výroba ostat. doprav. prostriedkov	35 887 179	31 973 621	25 193 355	Manufacture of other transport equipment
31	Výroba nábytku	36 767 011	39 930 521	45 931 019	Manufacture of furniture
32	Iná výroba	23 992 467	22 211 518	25 989 029	Other manufacturing
33	Oprava a inštalácia strojov	50 802 104	50 439 096	42 431 010	Repair and installation of machinery
35	Dodávka elektriny, plynu, pary	366 259 871	333 930 128	382 803 721	Electricity, gas, steam supply
36	Zber, úprava a dodávka vody	6 989 517	7 033 002	7 457 355	Water collection, treatment and supply
37	Čistenie a odvod odpadových vôd	202 900	525 029	235 284	Sewerage
38	Zber, spracúvanie a likv. odpadov	6 398 138	6 695 026	6 620 038	Waste collection, treatment and disposal activities
39	Ozdravovacie činnosti	24 287	24 709	33 361	Remediation activities

Kód	Kraj, okres	2010	2011	2012	Region, district
1	Bratislavský	657 541 816	623 972 077	684 531 520	Bratislavský
101	Bratislava I	14 509 416	21 881 779	19 636 715	Bratislava I
102	Bratislava II	433 067 438	409 306 094	458 331 836	Bratislava II
103	Bratislava III	50 945 204	46 845 407	38 864 291	Bratislava III
104	Bratislava IV	101 731 827	82 108 559	87 845 397	Bratislava IV
105	Bratislava V	3 605 650	4 260 812	11 234 087	Bratislava V
106	Malacky	36 875 341	39 665 146	43 571 308	Malacky
107	Pezinok	10 479 964	12 132 209	17 737 017	Pezinok
108	Senec	6 326 976	7 772 071	7 310 869	Senec
2	Trnavský	433 522 930	524 631 667	445 165 620	Trnavský
201	Dunajská Streda	17 826 877	24 185 242	28 964 538	Dunajská Streda
202	Galanta	205 426 525	241 307 983	140 720 251	Galanta
203	Hlohovec	32 048 438	46 111 456	46 913 330	Hlohovec
204	Piešťany	16 034 053	19 111 323	26 408 457	Piešťany
205	Senica	23 162 710	27 454 347	30 031 835	Senica
206	Skalica	40 004 877	47 503 117	36 324 356	Skalica
207	Trnava	99 019 450	118 958 199	135 802 853	Trnava
3	Trenčiansky	326 750 686	389 839 960	436 484 187	Trenčiansky
301	Bánovce nad Bebravou	16 708 451	20 625 719	22 788 197	Bánovce nad Bebravou
302	Ilava	48 541 058	67 774 612	80 405 061	Ilava
303	Myjava	8 622 867	10 238 509	11 236 378	Myjava
304	Nové Mesto nad Váhom	77 604 862	100 631 758	110 428 846	Nové Mesto nad Váhom
305	Partizánske	13 996 013	15 397 937	15 995 437	Partizánske
306	Považská Bystrica	34 543 276	35 865 865	40 853 597	Považská Bystrica
307	Prievidza	47 809 146	49 831 541	55 585 520	Prievidza
308	Púchov	37 558 597	52 504 396	60 753 860	Púchov
309	Trenčín	41 366 416	36 969 623	38 437 291	Trenčín

¹⁾ údaje nie sú uvedené z dôvodu ochrany dôverných dát
data is not available due to confidential data protection

MEDZISPOTREBA

INTERMEDIATE CONSUMPTION

III.4-6. Zásoby materiálu k 1.1.

Stocks of material as of Jan.1

dokončenie
v Eurend of table
EUR

Kód	Kraj, okres	2010	2011	2012	Region, district
4	Nitriansky	266 734 915	412 659 896	349 137 841	Nitriansky
401	Komárno	45 391 816	47 580 234	55 573 423	Komárno
402	Levice	31 074 826	44 056 511	45 160 568	Levice
403	Nitra	114 866 209	235 794 291	146 059 303	Nitra
404	Nové Zámky	23 864 266	25 831 862	25 142 929	Nové Zámky
405	Šaľa	18 135 790	23 975 744	30 000 115	Šaľa
406	Topoľčany	15 156 194	19 098 154	26 224 191	Topoľčany
407	Zlaté Moravce	18 245 814	16 323 100	20 977 312	Zlaté Moravce
5	Žilinský	381 626 555	516 888 016	583 297 353	Žilinský
501	Bytča	4 234 121	6 275 129	6 915 886	Bytča
502	Čadca	9 059 873	9 666 558	10 887 710	Čadca
503	Dolný Kubín	22 845 165	30 150 214	31 657 591	Dolný Kubín
504	Kysucké Nové Mesto	14 463 427	20 185 606	23 996 164	Kysucké Nové Mesto
505	Liptovský Mikuláš	22 181 995	25 195 397	29 507 807	Liptovský Mikuláš
506	Martin	39 087 667	46 084 309	51 352 576	Martin
507	Námestovo	3 087 435	3 182 750	4 916 830	Námestovo
508	Ružomberok	32 868 121	30 854 262	39 414 337	Ružomberok
509	Turčianske Teplice	1 588 142	2 037 252	3 379 154	Turčianske Teplice
510	Tvrdošín	16 944 658	22 465 125	26 849 053	Tvrdošín
511	Žilina	215 265 951	320 791 414	354 420 245	Žilina
6	Banskobystrický	146 244 184	168 785 515	189 651 119	Banskobystrický
601	Banská Bystrica	26 082 450	28 883 656	28 904 321	Banská Bystrica
602	Banská Štiavnica	1 813 919	1 974 072	1 995 716	Banská Štiavnica
603	Brezno	17 912 445	22 518 232	29 512 576	Brezno
604	Detva	3 808 249	6 653 183	6 540 030	Detva
605	Krupina	4 322 364	4 828 792	3 940 269	Krupina
606	Lučenec	11 347 871	10 747 936	16 484 139	Lučenec
607	Poltár	1 759 750	1 531 881	1 715 852	Poltár
608	Revúca	5 453 769	7 333 285	7 599 966	Revúca
609	Rimavská Sobota	2 303 433	2 230 644	2 681 394	Rimavská Sobota
610	Veľký Krtíš	9 179 278	7 546 458	8 266 277	Veľký Krtíš
611	Zvolen	15 129 329	18 832 503	24 023 978	Zvolen
612	Žarnovica	6 204 444	9 026 499	9 935 302	Žarnovica
613	Žiar nad Hronom	40 926 883	46 678 374	48 051 299	Žiar nad Hronom
7	Prešovský	161 282 144	177 856 342	196 410 829	Prešovský
701	Bardejov	3 215 591	3 127 539	4 305 429	Bardejov
702	Humenné	14 232 736	13 378 808	16 358 571	Humenné
703	Kežmarok	11 276 012	15 189 719	14 740 427	Kežmarok
704	Levoča ¹⁾	776 381	861 289		Levoča ¹⁾
705	Medzilaborce ¹⁾	518 456	551 301		Medzilaborce ¹⁾
706	Poprad	59 821 883	63 167 161	70 977 734	Poprad
707	Prešov	39 911 435	49 078 220	55 090 808	Prešov
708	Sabinov	7 790 001	6 030 901	8 332 186	Sabinov
709	Snina	2 934 177	4 829 208	3 744 548	Snina
710	Stará Ľubovňa	4 355 362	4 336 979	5 209 549	Stará Ľubovňa
711	Stropkov	1 676 810	1 858 245	2 067 994	Stropkov
712	Svidník	1 247 402	1 284 603	1 303 684	Svidník
713	Vranov nad Topľou	13 525 898	14 162 369	13 010 069	Vranov nad Topľou
8	Košický	303 196 115	378 909 388	465 182 343	Košický
801	Gelnica ¹⁾	144 293	230 039		Gelnica ¹⁾
802	Košice I	20 166 264	17 363 042	14 325 103	Košice I
803	Košice II	159 001 834	222 443 049	263 864 872	Košice II
804	Košice III ¹⁾			-	Košice III ¹⁾
805	Košice IV	31 612 008	25 181 784	41 663 074	Košice IV
806	Košice - okolie	24 185 921	33 706 252	46 447 747	Košice - okolie
807	Michalovce	25 316 745	29 271 706	41 750 239	Michalovce
808	Rožňava	12 910 227	18 236 850	19 327 012	Rožňava
809	Sobrance ¹⁾				Sobrance ¹⁾
810	Spišská Nová Ves	26 220 402	28 908 439	33 111 005	Spišská Nová Ves
811	Trebišov	3 359 296	3 367 459	3 377 789	Trebišov

¹⁾ údaje nie sú uvedené z dôvodu ochrany dôverných dát
data is not available due to confidential data protection

MEDZISPOTREBA

INTERMEDIATE CONSUMPTION

III.4-7. Zásoby materiálu k 31.12.

Stocks of material as of Dec.31

v Eur

EUR

Kód	Štatistická klasifikácia ekonomických činností, Rev. 2 (SK NACE Rev. 2)	2010	2011	2012	Statistical Classification of Economic Activities, Rev. 2 (NACE Rev. 2)
	Priemysel spolu	3 177 044 459	3 331 772 400	3 441 471 938	Industry in total
05	Ťažba uhlia a lignitu ¹⁾				Mining of coal and lignite ¹⁾
07	Dobývanie kovových rúd ¹⁾				Mining of metal ores ¹⁾
08	Iná ťažba a dobývanie	3 193 647	3 787 258	3 693 703	Other mining and quarrying
09	Pomocné činnosti pri ťažbe	5 177 049	4 467 314	5 093 764	Mining support service activities
10	Výroba potravín	105 995 778	120 140 712	120 421 361	Manufacture of food products
11	Výroba nápojov	48 733 199	56 549 519	60 057 650	Manufacture of beverages
13	Výroba textíliu	16 289 561	22 244 766	22 742 952	Manufacture of textiles
14	Výroba odevov	15 303 724	17 162 513	18 659 312	Manufacture of wearing apparel
15	Výroba kože a kožených výrobkov	41 177 412	53 319 374	48 044 174	Manufacture of leather and related products
16	Spracovanie dreva	21 653 312	27 423 438	26 131 266	Manufacture of wood
17	Výroba papiera a papier. výrobkov	71 051 027	78 191 098	70 759 476	Manufacture of paper and paper products
18	Tlač, reprodukcia záznam. médií	16 615 962	16 733 545	15 652 140	Printing and reproduction of recorded media
19	Výroba koksu, ropných produktov	55 621 963	71 383 848	61 798 584	Manufacture of coke and refined petroleum products
20	Výroba chemikálií	77 684 339	88 695 547	85 753 795	Manufacture of chemicals
21	Výroba základ. farmaceut. výrobkov	13 306 153	15 976 144	20 280 508	Manufacture of basic pharmaceutical products
22	Výroba výrobkov z gumy	135 712 688	153 109 868	150 584 972	Manufacture of rubber products
23	Výroba ostatných nekov. výrobkov	94 317 777	92 677 107	87 754 653	Manufacture of other non-metallic mineral products
24	Výroba a spracovanie kovov	333 744 633	393 978 283	297 490 458	Manufacture of basic metals
25	Výroba kovových konštrukcií	170 147 608	217 308 278	219 922 354	Manufacture of fabricated metal products
26	Výroba počítačových výrobkov	493 595 481	308 911 849	406 730 847	Manufacture of computer products
27	Výroba elektrických zariadení	179 201 382	190 799 444	177 570 867	Manufacture of electrical equipment
28	Výroba strojov a zariadení i.n.	207 805 154	224 632 612	235 546 831	Manufacture of machinery and equipment n.e.c.
29	Výroba motorových vozidiel	573 979 890	632 575 637	660 809 787	Manufacture of motor vehicles
30	Výroba ostat. doprav. prostriedkov	26 907 976	27 790 409	24 298 977	Manufacture of other transport equipment
31	Výroba nábytku	39 493 041	47 354 313	44 968 966	Manufacture of furniture
32	Iná výroba	22 614 004	24 460 684	27 544 651	Other manufacturing
33	Oprava a inštalácia strojov	57 880 416	43 769 388	44 116 893	Repair and installation of machinery
35	Dodávka elektriny, plynu, pary	333 937 636	382 355 061	486 769 805	Electricity, gas, steam supply
36	Zber, úprava a dodávka vody	7 024 481	7 457 352	8 568 930	Water collection, treatment and supply
37	Čistenie a odvod odpadových vôd	525 029	235 284	274 031	Sewerage
38	Zber, spracúvanie a likv. odpadov	6 468 687	6 918 729	7 049 382	Waste collection, treatment and disposal activities
39	Ozdravovacie činnosti	24 709	33 361	48 892	Remediation activities

Kód	Kraj, okres	2010	2011	2012	Region, district
1	Bratislavský	607 162 819	687 027 036	785 629 921	Bratislavský
101	Bratislava I	15 586 898	26 602 645	20 814 298	Bratislava I
102	Bratislava II	401 910 771	459 794 329	548 083 459	Bratislava II
103	Bratislava III	47 000 900	38 569 736	34 687 559	Bratislava III
104	Bratislava IV	81 461 222	89 017 239	101 303 441	Bratislava IV
105	Bratislava V	4 084 569	4 407 883	12 526 528	Bratislava V
106	Malacky	38 295 530	43 271 476	40 491 931	Malacky
107	Pezinok	11 084 965	17 944 716	20 713 577	Pezinok
108	Senec	7 737 964	7 419 012	7 009 128	Senec
2	Trnavský	523 183 975	445 714 546	604 354 931	Trnavský
201	Dunajská Streda	23 656 147	31 429 591	26 964 715	Dunajská Streda
202	Galanta	242 688 770	138 287 676	315 864 572	Galanta
203	Hlohovec	49 036 133	54 299 423	44 517 108	Hlohovec
204	Piešťany	22 030 855	24 794 971	27 221 531	Piešťany
205	Senica	26 885 364	30 369 874	31 867 719	Senica
206	Skalica	47 317 479	36 806 296	43 503 700	Skalica
207	Trnava	111 569 227	129 726 715	114 415 586	Trnava
3	Trenčiansky	386 260 396	429 706 836	418 792 915	Trenčiansky
301	Bánovce nad Bebravou	20 180 770	23 226 570	24 284 987	Bánovce nad Bebravou
302	Ilava	67 087 275	72 579 679	70 306 702	Ilava
303	Myjava	9 846 495	11 516 915	12 521 577	Myjava
304	Nové Mesto nad Váhom	98 415 516	114 007 306	109 597 266	Nové Mesto nad Váhom
305	Partizánske	15 259 313	15 734 765	14 598 367	Partizánske
306	Považská Bystrica	35 587 020	42 506 690	36 669 601	Považská Bystrica
307	Prievidza	49 944 409	50 394 911	51 069 075	Prievidza
308	Púchov	52 359 914	60 642 977	59 233 379	Púchov
309	Trenčín	37 579 684	39 097 023	40 511 961	Trenčín

¹⁾ údaje nie sú uvedené z dôvodu ochrany dôverných dát
data is not available due to confidential data protection

MEDZISPOTREBA

INTERMEDIATE CONSUMPTION

III.4-7. Zásoby materiálu k 31.12.
Stocks of material as of Dec.31dokončenie
v Eurend of table
EUR

Kód	Kraj, okres	2010	2011	2012	Region, district
4	Nitriansky	421 761 115	346 347 950	282 123 211	Nitriansky
401	Komárno	48 096 265	57 037 334	55 746 257	Komárno
402	Levice	42 893 261	44 837 881	43 424 963	Levice
403	Nitra	240 929 043	146 192 382	81 323 142	Nitra
404	Nové Zámky	26 159 346	24 489 986	24 125 310	Nové Zámky
405	Šaľa	21 930 315	26 767 799	27 285 831	Šaľa
406	Topoľčany	18 754 468	26 067 474	28 227 665	Topoľčany
407	Zlaté Moravce	22 998 417	20 955 094	21 990 043	Zlaté Moravce
5	Žilinský	522 522 155	579 527 355	581 353 646	Žilinský
501	Bytča	6 215 494	7 155 468	6 951 034	Bytča
502	Čadca	9 323 210	11 233 432	9 955 699	Čadca
503	Dolný Kubín	29 880 346	31 654 577	30 944 910	Dolný Kubín
504	Kysucké Nové Mesto	20 048 075	21 572 159	23 393 399	Kysucké Nové Mesto
505	Liptovský Mikuláš	24 671 950	27 851 234	27 197 223	Liptovský Mikuláš
506	Martin	47 373 518	54 554 698	48 047 440	Martin
507	Námestovo	3 228 740	3 618 599	4 775 946	Námestovo
508	Ružomberok	31 725 004	39 317 216	34 342 015	Ružomberok
509	Turčianske Teplice	2 098 432	3 379 154	3 072 977	Turčianske Teplice
510	Tvrdošín	22 324 323	27 115 198	24 395 236	Tvrdošín
511	Žilina	325 633 063	352 075 620	368 277 767	Žilina
6	Banskobystrický	173 318 171	191 841 999	190 096 484	Banskobystrický
601	Banská Bystrica	28 005 433	28 683 474	31 486 601	Banská Bystrica
602	Banská Štiavnica	2 083 403	2 048 321	1 448 912	Banská Štiavnica
603	Brezno	22 339 334	26 533 353	30 228 200	Brezno
604	Detva	6 890 085	7 099 022	9 185 119	Detva
605	Krupina	5 150 733	5 528 316	3 388 249	Krupina
606	Lučenec	15 066 361	17 825 196	19 294 011	Lučenec
607	Poltár	1 531 881	1 898 684	1 821 263	Poltár
608	Revúca	7 333 959	8 727 574	7 412 388	Revúca
609	Rimavská Sobota	2 661 089	2 681 393	2 597 803	Rimavská Sobota
610	Veľký Krtíš	7 467 668	8 117 781	8 640 963	Veľký Krtíš
611	Zvolen	18 925 850	24 671 115	23 000 598	Zvolen
612	Žarnovica	9 215 597	10 590 725	10 144 829	Žarnovica
613	Žiar nad Hronom	46 646 778	47 437 045	41 447 548	Žiar nad Hronom
7	Prešovský	175 949 719	200 688 716	216 148 150	Prešovský
701	Bardejov	2 737 250	4 318 947	5 478 822	Bardejov
702	Humenné	13 293 716	17 496 680	19 859 487	Humenné
703	Kežmarok	15 419 799	14 789 410	14 229 795	Kežmarok
704	Levoča ¹⁾	850 090	824 256		Levoča ¹⁾
705	Medzilaborce ¹⁾	571 431	574 745		Medzilaborce ¹⁾
706	Poprad	60 025 702	73 650 049	69 345 835	Poprad
707	Prešov	50 425 473	55 318 244	61 018 887	Prešov
708	Sabinov	5 927 890	8 465 273	9 346 000	Sabinov
709	Snina	4 764 336	4 537 169	6 429 465	Snina
710	Stará Ľubovňa	4 294 237	5 074 069	6 216 250	Stará Ľubovňa
711	Stropkov	1 800 133	2 067 994	1 834 125	Stropkov
712	Svidník	1 276 859	1 321 337	1 557 398	Svidník
713	Vranov nad Topľou	14 562 803	12 250 543	19 605 051	Vranov nad Topľou
8	Košický	366 886 109	450 917 962	362 972 680	Košický
801	Gelnica ¹⁾	230 039	607 326		Gelnica ¹⁾
802	Košice I	18 580 803	14 800 319	11 215 774	Košice I
803	Košice II	215 397 710	263 953 938	178 408 782	Košice II
804	Košice III ¹⁾			-	Košice III ¹⁾
805	Košice IV	26 315 233	40 910 927	37 440 650	Košice IV
806	Košice - okolie	29 280 066	35 746 021	39 655 050	Košice - okolie
807	Michalovce	29 295 961	41 124 076	42 720 933	Michalovce
808	Rožňava	15 298 507	19 652 878	16 252 975	Rožňava
809	Sobrance ¹⁾				Sobrance ¹⁾
810	Spišská Nová Ves	28 716 027	30 544 538	32 624 530	Spišská Nová Ves
811	Trebišov	3 581 709	3 396 992	3 539 741	Trebišov

¹⁾ údaje nie sú uvedené z dôvodu ochrany dôverných dát
data is not available due to confidential data protection

MEDZISPOTREBA

INTERMEDIATE CONSUMPTION

III.4-8. Zásoby tovaru k 1.1.

Stocks of merchandise as of Jan. 1

v Eur

EUR

Kód	Štatistická klasifikácia ekonomických činností, Rev. 2 (SK NACE Rev. 2)	2010	2011	2012	Statistical Classification of Economic Activities, Rev. 2 (NACE Rev. 2)
	Priemysel spolu	211 041 749	235 192 456	288 284 596	Industry in total
05	Ťažba uhlia a lignitu ¹⁾				Mining of coal and lignite ¹⁾
07	Dobývanie kovových rúd ¹⁾				Mining of metal ores ¹⁾
08	Iná ťažba a dobývanie	837 430	1 037 667	1 030 328	Other mining and quarrying
09	Pomocné činnosti pri ťažbe	98 676	84 919	104 342	Mining support service activities
10	Výroba potravín	34 238 974	45 161 149	38 316 832	Manufacture of food products
11	Výroba nápojov	5 561 817	4 962 981	6 999 879	Manufacture of beverages
13	Výroba textílu	1 277 423	1 080 075	1 257 955	Manufacture of textiles
14	Výroba odevov	4 549 038	3 739 660	4 935 926	Manufacture of wearing apparel
15	Výroba kože a kožených výrobkov	1 834 179	1 538 796	2 092 619	Manufacture of leather and related products
16	Spracovanie dreva	2 434 973	2 436 797	1 839 389	Manufacture of wood
17	Výroba papiera a papier. výrobkov	7 042 716	7 072 676	5 281 166	Manufacture of paper and paper products
18	Tlač, reprodukcia záznam. médií	2 123 443	3 072 765	2 130 562	Printing and reproduction of recorded media
19	Výroba koksu, ropných produktov	12 832 444	13 994 295	14 804 444	Manufacture of coke and refined petroleum products
20	Výroba chemikálií	5 281 809	6 489 037	5 165 646	Manufacture of chemicals
21	Výroba základ. farmaceut. výrobkov	2 221 500	1 047 436	2 625 279	Manufacture of basic pharmaceutical products
22	Výroba výrobkov z gumy	14 402 115	12 777 170	17 848 271	Manufacture of rubber products
23	Výroba ostatných nekov. výrobkov	17 253 266	14 928 231	11 735 976	Manufacture of other non-metallic mineral products
24	Výroba a spracovanie kovov	10 419 254	9 684 449	9 268 877	Manufacture of basic metals
25	Výroba kovových konštrukcií	11 338 077	15 827 264	20 045 888	Manufacture of fabricated metal products
26	Výroba počítačových výrobkov	6 714 053	12 059 417	5 621 925	Manufacture of computer products
27	Výroba elektrických zariadení	16 230 206	18 165 259	20 863 267	Manufacture of electrical equipment
28	Výroba strojov a zariadení i.n.	5 961 461	11 720 139	27 427 444	Manufacture of machinery and equipment n.e.c.
29	Výroba motorových vozidiel	31 621 383	27 571 166	61 288 251	Manufacture of motor vehicles
30	Výroba ostat. doprav. prostriedkov	110 490	573 170	534 598	Manufacture of other transport equipment
31	Výroba nábytku	5 247 902	6 251 181	7 950 748	Manufacture of furniture
32	Iná výroba	2 634 347	3 556 874	5 349 344	Other manufacturing
33	Oprava a inštalácia strojov	5 054 116	5 744 874	8 416 242	Repair and installation of machinery
35	Dodávka elektriny, plynu, pary	781 607	1 720 146	2 381 003	Electricity, gas, steam supply
36	Zber, úprava a dodávka vody	845 000	858 656	889 574	Water collection, treatment and supply
37	Čistenie a odvod odpadových vôd	292 457	378 634	353 747	Sewerage
38	Zber, spracúvanie a likv. odpadov	1 747 387	1 598 059	1 667 539	Waste collection, treatment and disposal activities
39	Ozdravovacie činnosti	19 705	17 223	16 342	Remediation activities

Kód	Kraj, okres	2010	2011	2012	Region, district
1	Bratislavský	43 613 296	52 221 852	47 476 567	Bratislavský
101	Bratislava I	6 204 772	11 529 930	3 102 616	Bratislava I
102	Bratislava II	16 993 723	20 286 273	22 463 367	Bratislava II
103	Bratislava III	12 774 227	12 893 911	5 972 260	Bratislava III
104	Bratislava IV	1 843 202	1 880 540	1 983 777	Bratislava IV
105	Bratislava V	1 175 021	991 497	1 926 426	Bratislava V
106	Malacky	2 749 356	2 088 719	6 736 562	Malacky
107	Pezinok	1 118 448	1 112 559	3 820 538	Pezinok
108	Senec	754 547	1 438 423	1 471 021	Senec
2	Trnavský	18 693 212	25 510 571	23 233 303	Trnavský
201	Dunajská Streda	3 761 143	3 990 721	2 302 866	Dunajská Streda
202	Galanta	5 713 465	11 465 114	9 225 766	Galanta
203	Hlohovec	1 887 584	2 155 076	2 349 188	Hlohovec
204	Piešťany	1 117 331	641 451	2 242 488	Piešťany
205	Senica	536 532	464 503	501 431	Senica
206	Skalica	568 031	994 714	1 027 315	Skalica
207	Trnava	5 109 126	5 798 992	5 584 249	Trnava
3	Trenčiansky	40 762 735	45 868 643	69 133 652	Trenčiansky
301	Bánovce nad Bebravou	1 266 412	1 876 636	3 573 150	Bánovce nad Bebravou
302	Ilava	7 132 095	3 149 535	17 201 849	Ilava
303	Myjava	1 017 719	1 217 802	1 050 429	Myjava
304	Nové Mesto nad Váhom	5 556 257	9 637 396	7 606 906	Nové Mesto nad Váhom
305	Partizánske	611 166	669 076	1 197 343	Partizánske
306	Považská Bystrica	2 579 376	3 603 500	3 619 445	Považská Bystrica
307	Prievidza	10 999 307	11 384 879	11 712 425	Prievidza
308	Púchov	9 792 057	12 553 185	15 779 273	Púchov
309	Trenčín	1 808 346	1 776 634	7 392 832	Trenčín

¹⁾ údaje nie sú uvedené z dôvodu ochrany dôverných dát
data is not available due to confidential data protection

MEDZISPOTREBA

INTERMEDIATE CONSUMPTION

III.4-8. Zásoby tovaru k 1.1.

Stocks of merchandise as of Jan. 1

dokončenie
v Eurend of table
EUR

Kód	Kraj, okres	2010	2011	2012	Region, district
4	Nitriansky	26 345 444	34 000 150	42 449 617	Nitriansky
401	Komárno	787 754	1 177 255	1 210 100	Komárno
402	Levice	1 200 750	2 358 877	2 708 531	Levice
403	Nitra	14 570 121	13 000 693	15 266 325	Nitra
404	Nové Zámky	1 931 826	2 137 347	2 397 544	Nové Zámky
405	Šaľa	421 955	2 212 308	1 701 123	Šaľa
406	Topoľčany	3 821 472	3 989 468	6 108 343	Topoľčany
407	Zlaté Moravce	3 611 566	9 124 202	13 057 651	Zlaté Moravce
5	Žilinský	23 232 035	21 781 886	44 388 131	Žilinský
501	Bytča	160 737	188 846	120 444	Bytča
502	Čadca	412 738	385 958	389 961	Čadca
503	Dolný Kubín	1 930 393	1 661 397	2 642 016	Dolný Kubín
504	Kysucké Nové Mesto	539 910	616 958	523 589	Kysucké Nové Mesto
505	Liptovský Mikuláš	1 745 833	1 834 775	2 015 934	Liptovský Mikuláš
506	Martin	4 811 412	3 819 428	4 289 575	Martin
507	Námestovo	361 788	340 193	406 356	Námestovo
508	Ružomberok	89 150	105 095	55 665	Ružomberok
509	Turčianske Teplice	174 029	159 078	1 360 947	Turčianske Teplice
510	Tvrdošín	654 495	1 510 832	2 434 450	Tvrdošín
511	Žilina	12 351 550	11 159 326	30 149 194	Žilina
6	Banskobystrický	15 516 477	14 773 466	19 441 865	Banskobystrický
601	Banská Bystrica	3 213 501	3 875 811	4 807 361	Banská Bystrica
602	Banská Štiavnica	164 433	162 974	151 132	Banská Štiavnica
603	Brezno	1 205 328	681 860	716 099	Brezno
604	Detva	316 807	212 840	480 067	Detva
605	Krupina	2 246 456	3 043 383	826 609	Krupina
606	Lučenec	1 179 094	1 082 705	968 878	Lučenec
607	Poltár	59 583	61 390	2 618	Poltár
608	Revúca	27 060	31 656	65 765	Revúca
609	Rimavská Sobota	3 819 022	2 371 172	4 677 378	Rimavská Sobota
610	Veľký Krtíš	23 425	26 012	361 034	Veľký Krtíš
611	Zvolen	1 381 719	1 293 252	1 422 735	Zvolen
612	Žarnovica	650 587	656 274	1 737 061	Žarnovica
613	Žiar nad Hronom	1 229 462	1 274 137	3 225 128	Žiar nad Hronom
7	Prešovský	22 752 881	21 985 843	22 016 566	Prešovský
701	Bardejov	254 171	319 870	303 452	Bardejov
702	Humenné	727 087	498 861	227 140	Humenné
703	Kežmarok	1 432 782	4 867 985	2 484 671	Kežmarok
704	Levoča ¹⁾	2 246	38 223		Levoča ¹⁾
705	Medzilaborce ¹⁾	0	0		Medzilaborce ¹⁾
706	Poprad	11 773 582	8 353 274	10 258 553	Poprad
707	Prešov	5 948 102	5 155 460	5 389 216	Prešov
708	Sabinov	1 162 916	1 309 175	1 283 475	Sabinov
709	Snina	134 145	392 217	313 865	Snina
710	Stará Ľubovňa	505 936	508 243	1 004 746	Stará Ľubovňa
711	Stropkov	50 868	17 935	18 172	Stropkov
712	Svidník	90 784	101 289	114 328	Svidník
713	Vranov nad Topľou	670 262	423 311	583 074	Vranov nad Topľou
8	Košický	20 125 669	19 050 045	20 144 895	Košický
801	Gelnica ¹⁾	0	0		Gelnica ¹⁾
802	Košice I	9 742 244	5 198 921	3 660 938	Košice I
803	Košice II	2 113 557	1 114 507	1 778 278	Košice II
804	Košice III ¹⁾			-	Košice III ¹⁾
805	Košice IV	1 628 199	1 235 881	1 501 920	Košice IV
806	Košice - okolie	282 303	3 553 259	7 332 719	Košice - okolie
807	Michalovce	578 980	1 132 335	1 809 779	Michalovce
808	Rožňava	3 593 599	3 931 655	1 222 024	Rožňava
809	Sobrance ¹⁾				Sobrance ¹⁾
810	Spišská Nová Ves	1 845 684	2 531 097	2 105 364	Spišská Nová Ves
811	Trebišov	286 448	292 068	303 663	Trebišov

¹⁾ údaje nie sú uvedené z dôvodu ochrany dôverných dát
data is not available due to confidential data protection

MEDZISPOTREBA

INTERMEDIATE CONSUMPTION

III.4-9. Zásoby tovaru k 31.12.

Stocks of merchandise as of Dec. 31

v Eur

EUR

Kód	Štatistická klasifikácia ekonomických činností, Rev. 2 (SK NACE Rev. 2)	2010	2011	2012	Statistical Classification of Economic Activities, Rev. 2 (NACE Rev. 2)
	Priemysel spolu	229 115 085	285 991 221	320 870 808	Industry in total
05	Ťažba uhlia a lignitu ¹⁾				Mining of coal and lignite ¹⁾
07	Dobývanie kovových rúd ¹⁾				Mining of metal ores ¹⁾
08	Iná ťažba a dobývanie	837 596	1 247 947	1 606 354	Other mining and quarrying
09	Pomocné činnosti pri ťažbe	84 614	104 342	87 495	Mining support service activities
10	Výroba potravín	44 098 892	42 099 927	43 885 461	Manufacture of food products
11	Výroba nápojov	5 256 747	5 577 112	5 609 464	Manufacture of beverages
13	Výroba textílu	1 010 304	1 364 603	2 315 019	Manufacture of textiles
14	Výroba odevov	4 158 981	5 009 423	5 821 727	Manufacture of wearing apparel
15	Výroba kože a kožených výrobkov	1 827 167	2 115 429	2 122 096	Manufacture of leather and related products
16	Spracovanie dreva	2 628 649	2 188 957	1 829 970	Manufacture of wood
17	Výroba papiera a papier. výrobkov	7 072 674	5 275 104	4 528 156	Manufacture of paper and paper products
18	Tlač, reprodukcia záznam. médií	3 015 238	2 172 233	2 739 629	Printing and reproduction of recorded media
19	Výroba koksu, ropných produktov	13 994 295	14 804 444	15 604 575	Manufacture of coke and refined petroleum products
20	Výroba chemikálií	6 873 121	5 067 057	5 801 643	Manufacture of chemicals
21	Výroba základ. farmaceut. výrobkov	1 047 436	3 859 229	2 363 880	Manufacture of basic pharmaceutical products
22	Výroba výrobkov z gumeny	14 462 862	15 428 309	17 604 878	Manufacture of rubber products
23	Výroba ostatných nekov. výrobkov	15 468 944	12 234 464	10 743 044	Manufacture of other non-metallic mineral products
24	Výroba a spracovanie kovov	9 672 314	8 997 503	8 462 933	Manufacture of basic metals
25	Výroba kovových konštrukcií	14 892 222	18 439 557	23 154 230	Manufacture of fabricated metal products
26	Výroba počítačových výrobkov	11 577 000	16 052 964	14 256 552	Manufacture of computer products
27	Výroba elektrických zariadení	17 279 227	20 615 278	23 434 533	Manufacture of electrical equipment
28	Výroba strojov a zariadení i.n.	11 791 512	17 458 837	23 710 224	Manufacture of machinery and equipment n.e.c.
29	Výroba motorových vozidiel	23 678 834	59 477 865	76 159 898	Manufacture of motor vehicles
30	Výroba ostat. doprav. prostriedkov	139 376	544 393	458 966	Manufacture of other transport equipment
31	Výroba nábytku	4 959 687	8 455 483	6 467 253	Manufacture of furniture
32	Iná výroba	3 475 921	5 458 316	5 591 775	Other manufacturing
33	Oprava a inštalácia strojov	5 248 844	8 001 719	5 886 867	Repair and installation of machinery
35	Dodávka elektriny, plynu, pary	1 709 117	926 626	7 507 694	Electricity, gas, steam supply
36	Zber, úprava a dodávka vody	858 656	889 574	847 812	Water collection, treatment and supply
37	Čistenie a odvod odpadových vôd	378 634	353 992	394 186	Sewerage
38	Zber, spracúvanie a likv. odpadov	1 556 707	1 712 999	1 651 073	Waste collection, treatment and disposal activities
39	Ozdravovacie činnosti	17 223	16 342	14 850	Remediation activities

Kód	Kraj, okres	2010	2011	2012	Region, district
1	Bratislavský	49 454 686	54 697 086	51 302 034	Bratislavský
101	Bratislava I	10 901 137	13 943 173	10 993 028	Bratislava I
102	Bratislava II	18 895 924	20 044 456	22 138 968	Bratislava II
103	Bratislava III	12 837 975	5 427 365	5 387 015	Bratislava III
104	Bratislava IV	1 881 398	2 023 492	2 110 495	Bratislava IV
105	Bratislava V	1 143 139	1 507 045	1 834 703	Bratislava V
106	Malacky	1 890 027	6 637 876	5 650 040	Malacky
107	Pezinok	1 039 798	3 607 749	1 914 032	Pezinok
108	Senec	865 288	1 505 930	1 273 753	Senec
2	Trnavský	25 090 838	23 252 637	33 867 305	Trnavský
201	Dunajská Streda	4 125 176	3 878 008	1 871 555	Dunajská Streda
202	Galanta	11 023 831	8 244 649	8 298 876	Galanta
203	Hlohovec	1 900 599	3 102 357	2 445 267	Hlohovec
204	Piešťany	1 327 767	877 483	11 759 987	Piešťany
205	Senica	449 657	513 887	659 823	Senica
206	Skalica	889 448	1 053 890	993 701	Skalica
207	Trnava	5 374 360	5 582 363	7 838 096	Trnava
3	Trenčiansky	44 369 423	58 863 406	75 945 919	Trenčiansky
301	Bánovce nad Bebravou	1 821 520	3 573 150	3 981 198	Bánovce nad Bebravou
302	Ilava	3 128 765	7 666 704	19 765 705	Ilava
303	Myjava	1 163 175	1 053 443	1 318 275	Myjava
304	Nové Mesto nad Váhom	8 476 957	7 593 240	7 659 344	Nové Mesto nad Váhom
305	Partizánske	648 806	1 197 632	1 234 803	Partizánske
306	Považská Bystrica	3 496 956	3 578 372	3 625 675	Považská Bystrica
307	Prievidza	11 917 481	11 151 305	9 246 108	Prievidza
308	Púchov	11 949 411	15 782 076	14 524 454	Púchov
309	Trenčín	1 766 352	7 267 484	14 590 357	Trenčín

¹⁾ údaje nie sú uvedené z dôvodu ochrany dôverných dát
data is not available due to confidential data protection

MEDZISPOTREBA

INTERMEDIATE CONSUMPTION

III.4-9. Zásoby tovaru k 31.12.

Stocks of merchandise as of Dec. 31

dokončenie
v Eurend of table
EUR

Kód	Kraj, okres	2010	2011	2012	Region, district
4	Nitriansky	32 768 999	44 411 629	52 643 167	Nitriansky
401	Komárno	1 181 475	1 199 529	1 141 510	Komárno
402	Levice	2 546 662	1 861 181	1 767 895	Levice
403	Nitra	11 878 688	18 291 841	27 092 609	Nitra
404	Nové Zámky	2 053 471	2 350 937	2 173 008	Nové Zámky
405	Šaľa	2 212 308	1 372 880	2 211 628	Šaľa
406	Topoľčany	3 957 834	6 111 457	11 353 721	Topoľčany
407	Zlaté Moravce	8 938 561	13 223 804	6 902 796	Zlaté Moravce
5	Žilinský	22 334 318	44 585 024	47 803 819	Žilinský
501	Bytča	147 983	130 568	105 289	Bytča
502	Čadca	388 519	355 033	857 920	Čadca
503	Dolný Kubín	1 712 131	2 656 390	2 790 390	Dolný Kubín
504	Kysucké Nové Mesto	587 560	557 519	756 346	Kysucké Nové Mesto
505	Liptovský Mikuláš	1 841 296	1 703 699	1 990 510	Liptovský Mikuláš
506	Martin	3 945 070	4 963 545	4 186 691	Martin
507	Námestovo	341 824	392 548	461 466	Námestovo
508	Ružomberok	105 776	72 211	69 275	Ružomberok
509	Turčianske Teplice	192 239	1 360 947	335 684	Turčianske Teplice
510	Tvrdošín	1 508 732	2 434 697	1 783 274	Tvrdošín
511	Žilina	11 563 188	29 957 867	34 466 974	Žilina
6	Banskobystrický	14 818 729	20 199 349	18 940 920	Banskobystrický
601	Banská Bystrica	3 701 559	4 417 391	5 020 969	Banská Bystrica
602	Banská Štiavnica	217 947	151 132	121 827	Banská Štiavnica
603	Brezno	681 860	1 048 259	848 500	Brezno
604	Detva	283 363	625 647	150 947	Detva
605	Krupina	2 992 868	889 342	875 988	Krupina
606	Lučenec	1 149 981	1 181 335	1 251 765	Lučenec
607	Poltár	61 868	37 495	2 820	Poltár
608	Revúca	31 656	67 099	58 911	Revúca
609	Rimavská Sobota	2 414 310	4 677 378	3 102 254	Rimavská Sobota
610	Veľký Krtíš	18 744	361 050	46 659	Veľký Krtíš
611	Zvolen	1 343 182	1 422 750	1 852 470	Zvolen
612	Žarnovica	648 378	2 095 338	1 884 750	Žarnovica
613	Žiar nad Hronom	1 273 013	3 225 133	3 723 060	Žiar nad Hronom
7	Prešovský	21 910 236	23 930 045	20 369 126	Prešovský
701	Bardejov	296 197	1 022 679	205 774	Bardejov
702	Humenné	505 829	293 722	172 100	Humenné
703	Kežmarok	4 532 154	3 143 806	1 985 900	Kežmarok
704	Levoča ^{*)}	808	35 874		Levoča ^{*)}
705	Medzilaborce ^{*)}	0	0		Medzilaborce ^{*)}
706	Poprad	8 291 033	10 335 367	8 045 617	Poprad
707	Prešov	5 543 191	5 638 773	6 453 357	Prešov
708	Sabinov	1 259 127	1 335 449	1 805 129	Sabinov
709	Snina	113 904	320 907	262 128	Snina
710	Stará Ľubovňa	464 205	1 140 140	738 507	Stará Ľubovňa
711	Stropkov	40 448	18 172	27 208	Stropkov
712	Svidník	101 289	136 849	165 453	Svidník
713	Vranov nad Topľou	762 051	508 307	484 044	Vranov nad Topľou
8	Košický	18 367 856	16 052 045	19 998 518	Košický
801	Gelnica ^{*)}	0	0		Gelnica ^{*)}
802	Košice I	7 470 874	3 658 547	2 145 965	Košice I
803	Košice II	1 114 507	1 511 465	1 784 543	Košice II
804	Košice III ^{*)}			-	Košice III ^{*)}
805	Košice IV	1 252 877	1 502 686	1 857 369	Košice IV
806	Košice - okolie	354 262	3 293 371	7 245 179	Košice - okolie
807	Michalovce	1 338 294	1 753 290	1 474 700	Michalovce
808	Rožňava	3 936 717	1 220 917	944 969	Rožňava
809	Sobrance ^{*)}				Sobrance ^{*)}
810	Spišská Nová Ves	2 518 508	2 800 755	3 294 124	Spišská Nová Ves
811	Trebišov	321 495	303 663	240 073	Trebišov

^{*)} údaje nie sú uvedené z dôvodu ochrany dôverných dát
data is not available due to confidential data protection

IV. VYBRANÉ VÝROBKY

PRODSLOV	Názov výrobku	M.j. / Unit	2010	2011	2012	Commodity name
0520103001	Lignit/hnedé uhlie (uhlie s výhrevnosťou < 23 865kJ/kg mokrej vzorky bez popola)	kg	2 377 534 000	2 376 026 000	2 292 207 000	Lignite/brown coal (coal with a gross calorific value < 23.865 kJ/kg on wet sample free of ash)
0811205000	Vápenkové tavidlo, vápenec a iný vápenatý kameň používaný na výrobu výrobkov z vápenca alebo cementu (s výnimkou rozdrveného vápenca a vápenatého tesaného kameňa)	kg	4 952 285 025	5 630 199 490	5 228 450 131	Limestone flux, limestone and other calcareous stone used for the manufacture of lime or cement (excluding crushed limestone aggregate and calcareous dimension stone)
0811303000	Dolomit, surový, hrubo opracovaný alebo rezaný do obdĺžnikových alebo štvorcových kvádrov alebo dosák (s výnimkou kalcinovaného, rozdrveného dolomitu)	kg	895 179 620	952 479 394	1 048 961 380	Dolomite, crude, roughly trimmed or merely cut into rectangular or square blocks or slabs (excluding calcined or sintered dolomite, agglomerated dolomite and broken or crushed dolomite for concrete aggregates, road metalling or railway or other ballast)
0812119000	Stavebné piesky také ako hlinité piesky; kaolínové piesky; feldspatické piesky (s výnimkou kremičitých pieskov, piesky obsahujúce kovy)	kg	326 541 233	D	D	Construction sands such as clayey sands; kaolinic sands; feldspathic sands (excluding silica sands, metal bearing sands)
0812121000	Štrk; okruhliaky; obliakový štrk a pazúrik používaný na betónové zmesi; na štrkovanie ciest alebo železníc alebo iné štrky	kg	6 280 487 492	6 020 641 377	3 794 873 257	Gravel and pebbles of a kind used for concrete aggregates, for road metalling or for railway or other ballast; shingle and flint
0812123000	Lámaný kameň používaný na betónové zmesi; na štrkovanie ciest a ostatné stavebné účely (s výnimkou štrku; okruhliakov; obliakového štrku a pazúrika)	kg	11 904 459 930	9 855 157 379	8 064 817 040	Crushed stone of a kind used for concrete aggregates, for road metalling or for railway or other ballast (excluding gravel, pebbles, shingle and flint)
0812221000	Bentonit	kg	130 521 325	119 323 369	129 929 804	Bentonite
0899290000	Ostatné nerasty	kg	261 781 990	248 148 019	218 763 187	Other minerals
1011114000	Čerstvé alebo chladené jatočne upravené, polovice a štvrtiny, z hovädzieho a teľacieho mäsa	kg	4 681 450	2 325 588	2 262 108	Fresh or chilled carcasses, half-carcasses and quarters with bone in, of beef and veal
1011119000	Čerstvé alebo chladené kusy z hovädzieho a teľacieho mäsa	kg	4 838 875	3 052 691	2 507 135	Fresh or chilled cuts, of beef and veal
1011119001	Hovädzie a teľacie kosti pre kuchynskú úpravu	kg	239 244	174 474	158 990	Beef and veal bones for kitchen adaptation
1011123000	Čerstvé alebo chladené v jatočnej úprave a polovice z bravčového mäsa (vrátane čerstvého mäsa baleného so soľou ako dočasným konzervačným prípravkom)	kg	35 617 630	32 753 146	30 513 056	Fresh or chilled carcasses and half-carcasses, of pig meat (including fresh meat packed with salt as a temporary preservative)
1011125000	Čerstvé alebo chladené stehná, plecía a ich časti z bravčového mäsa (vrátane čerstvého mäsa baleného so soľou ako dočasným konzervačným prípravkom)	kg	38 241 311	21 292 459	17 465 369	Fresh or chilled hams, shoulders and cuts thereof with bone in, of pig meat (including fresh meat packed with salt as a temporary preservative)
1011129000	Čerstvé alebo chladené mäso bravčové (vrátane mäsa baleného so soľou ako dočasným konzervačným prípravkom, s výnimkou trupov a polovic, stehien, pliec a ich častí)	kg	25 910 115	31 510 969	23 328 387	Fresh or chilled pig meat (including fresh meat packed with salt as a temporary preservative; excluding carcasses and half-carcasses, hams, shoulders and cuts thereof with bone in)
1011129001	Bravčové kosti vhodné na kuchynskú úpravu	kg	603 896	651 088	764 303	Pig bones for kitchen adaptation
1011200000	Jedlé droby z hovädzích zvierat, ošípaných, oviec, kôz, koní a ostatných koňovitých zvierat, čerstvé alebo chladené	kg	1 006 868	696 293	410 920	Edible offal of bovine animals, swine, sheep, goats, horses and other equines, fresh or chilled
1011300001	Bravčové škvarky, údená slanina, ostatná slanina	kg	1 687 434	2 035 277	2 161 526	Pig greaves, kippered bacon, other bacon
1011325000	Mrazené stehná, plecía a časti z bravčového mäsa	kg	D	358 580	431 951	Frozen hams, shoulders and cuts with bone in, of pig meat
1011504000	Bravčový tuk neprerastený chudým mäsom, čerstvý, chladený, mrazený, solený, v soli alebo údený (s výnimkou škvareného)	kg	2 794 174	2 019 599	1 602 072	Pig fat free of lean meat; fresh; chilled; frozen; salted; in brine or smoked (excluding rendered)
1011506000	Bravčová masť a iný bravčový tuk, škvarený	kg	3 315 689	2 496 635	2 730 884	Lard and other pig fat; rendered
1011507000	Tuky z hovädzieho dobytká, oviec a kôz, surové alebo škvarené	kg	3 821 503	5 450 439	4 395 231	Fats of bovine animals; sheep or goats; raw or rendered
1011603000	Vnútorosti, mechúry a žalúdky zo zvierat, celé alebo po kusoch (s výnimkou rybacích)	kg	1 001 701	877 880	685 444	Guts, bladders and stomachs of animals, whole or in pieces (excluding fish)
1011609000	Zvierací odpad, nevhodný na ľudskú spotrebu (s výnimkou rýb, čriev, mechúrov a žalúdkov)	kg	11 276 006	12 079 248	8 307 422	Animal disposal, unfit for human consumption (excluding fish, guts, bladders and stomachs)
1012101000	Čerstvé alebo chladené celé kurčatá	kg	18 684 311	19 134 370	17 775 303	Fresh or chilled whole chickens
1012105000	Čerstvé alebo chladené kusy kurčiat	kg	18 718 777	26 172 470	25 749 437	Fresh or chilled cuts of chicken
1012201300	Mrazené celé kurčatá	kg	6 558 571	9 068 137	6 094 721	Frozen whole chickens
1012205300	Mrazené kusy kurčiat	kg	13 563 070	14 715 214	14 001 126	Frozen cuts of chicken

PRODSLOV	Názov výrobku	M.j. / Unit	2010	2011	2012	Commodity name
1012208000	Mrazené hydinové pečienky	kg	443 349	552 996	422 490	Frozen poultry livers
1012402000	Čerstvé alebo chladené hydinové droby (s výnimkou pečene z husí a kačíc)	kg	D	D	1 512 670	Fresh or chilled poultry offal (excluding fatty livers of geese and ducks)
1012405000	Mrazené hydinové droby (s výnimkou pečene)	kg	637 238	631 741	1 095 516	Frozen poultry offal (excluding liver)
1013112000	Stehná, plec a ich časti s kosťou z ošípanej, solené, v soľanke, sušené alebo údené	kg	5 615 485	3 954 426	4 313 087	Hams, shoulders and cuts thereof with bone in, of swine, salted, in brine, dried or smoked
1013115000	Boky a ich časti z ošípaných, solené, v soľanke, sušené alebo údené	kg	1 667 046	1 671 427	1 855 515	Bellies and cuts thereof of swine, salted, in brine, dried or smoked
1013118000	Bravčové mäso solené, v soľanke, sušené alebo údené (vrátane slaniny, 3/4 stredný bok, predné-zadné, obličky a ich časti; s výnimkou stehien, pliec a ich častí s kosťou)	kg	7 763 704	10 099 682	10 945 507	Pig meat salted, in brine, dried or smoked (including bacon, 3/4 sides/middles, fore-ends, loins and cuts thereof; excluding hams, shoulders and cuts thereof with bone in, bellies and cuts thereof)
1013143000	Pečeňové salámy a podobné výrobky a potravinové prípravky na ich báze (okrem spracovanej múčky a jedál)	kg	10 512 203	10 856 895	11 760 095	Liver sausages and similar products and food preparations based thereon (excluding prepared meals and dishes)
1013146000	Klobásy a podobné výrobky z mäsa, drobkov alebo krvi a potravinové preparáty na ich báze (okrem pečeňových salám a spracovanej múčky a jedál)	kg	59 474 941	62 443 493	53 367 730	Sausages and similar products of meat, offal or blood and food preparations based thereon (excluding liver sausages and prepared meals and dishes)
1013153500	Iné spracované alebo konzervované hydinové mäso (okrem salám preparátov z pečene a spracovanej múčky a jedál)	kg	1 236 194	2 003 224	1 444 231	Other prepared or preserved poultry meat (excluding sausages, preparations of liver and prepared meals and dishes)
1013154500	Spracované alebo konzervované stehná a ich časti z ošípaných (okrem spracovanej múčky a jedál)	kg	1 324 079	957 995	1 475 431	Prepared or preserved meat of swine: hams and cuts thereof (excluding prepared meals and dishes)
1013155500	Spracované alebo konzervované plečka a ich časti z ošípaných (okrem spracovanej múčky a jedál)	kg	924 150	349 247	364 105	Prepared or preserved meat of swine: shoulders and cuts thereof, of swine (excluding prepared meals and dishes)
1013157500	Ostatné spracované alebo konzervované mäso, droby a zmesy z ošípaných, vrátane zmesí (okrem salám a podobných výrobkov, homogenizovaných preparátov, preparátov z pečene a spracovanej múčky a jedál)	kg	D	D	D	Other prepared or preserved meat, offal and mixtures of swine, including mixtures (excluding sausages and similar products, homogenised preparations, preparations of liver and prepared meals and dishes)
1020140000	Mrazené rybie filé	kg	D	D	D	Frozen fish fillets
1020259000	Spracované alebo konzervované ryby (okrem celých alebo v kusoch a konzervované múčky a jedlá)	kg	5 021 584	4 475 185	3 951 742	Prepared or preserved fish (excluding whole or in pieces and prepared meals and dishes)
1031146000	Zemiaky spracované alebo konzervované (vrátane lupienkov; s výnimkou mrazených, sušených, v octe alebo kyseline octovej, v podobe múky, drviny alebo vločiek)	kg	D	D	D	Potatoes prepared or preserved, including crisps (excluding frozen, dried, by vinegar or acetic acid, in the form of flour, meal or flakes)
1032110000	Rajčiaková šťava	l	688 434	395 510	853 591	Tomato juice
1032122000	Nekonzentrovaná pomarančová šťava (s výnimkou mrazenej)	l	10 028 599	7 148 357	7 966 048	Unconcentrated orange juice (excluding frozen)
1032160000	Jabličná šťava	l	5 153 716	3 664 286	5 321 701	Apple juice
1039179000	Zelenina a zeleninové zmesi i. n. (okrem upravených jedál zo zeleniny a mrazenej zeleniny a zeleninových zmesí)	kg	21 762 163	17 253 611	15 185 376	Vegetables and mixtures of vegetables, n.e.c. (excluding prepared vegetable dishes and frozen vegetables and mixtures of vegetables)
1039255000	Ovocie, spracované alebo konzervované, i. n. (s výnimkou Müsli)	kg	26 884 976	8 498 721	22 399 285	Fruit, prepared or preserved, n.e.c. (excluding Müsli)
1041417000	Pokrutiny a iné pevné odpady, po extrahovaní oleja zo semien repky olejky alebo repice (colzy)	kg	D	D	D	Oilcake and other solid residues resulting from the extraction of rape or colza seed fats or oils
1041560000	Rafinovaný repkový a repicový (colzový) olej alebo horčicový olej a ich frakcie (s výnimkou chemicky upraveného)	kg	24 263 120	D	D	Refined rape, colza or mustard oil and their fractions (excluding chemically modified)
1042103000	Margarín a nátierky so zníženým alebo nízkym obsahom tukov, s výnimkou tekutého margarínu	kg	8 856 052	8 199 009	7 174 634	Margarine and reduced and low fat spreads (excluding liquid margarine)
1051113001	Nízkotučné a odtučené mlieko (mlieko a smotana s obsahom tuku <= 1 hmotn.%, nezahustené alebo nesladené)(okrem zrazeného; kvaseného alebo kyslého)	l	42 395 763	36 207 576	38 076 425	Skimmed milk (milk and cream with a fat content by weight <= 1%; not concentrated or sweetened) (excluding curdled; fermented or acidified)
1051113300	Mlieko a smotana, nekonzentrované ani neobsahujúce pridaný cukor alebo iné sladidlá, s obsahom tuku nepresahujúcim 1 % hmotnosti, v bezprostrednom obale s netto obsahom nepresahujúcim 2 l	kg	16 381 813	13 049 691	10 152 895	Milk and cream of a fat content by weight of <= 1%, not concentrated nor containing added sugar or other sweetening matter, in immediate packings of a net content <= 2 l

PRODSLOV	Názov výrobku	M.j. / Unit	2010	2011	2012	Commodity name
1051113700	Mlieko a smotana, nekoncentrované ani neobsahujúce pridaný cukor alebo iné sladidlá, s obsahom tuku nepresahujúcim 1 % hmotnosti, v bezprostrednom obale s netto obsahom presahujúcim 2 l	kg	27 374 830	23 672 041	28 772 233	Milk and cream of a fat content by weight of <= 1%, not concentrated nor containing added sugar or other sweetening matter, in immediate packings of a net content > 2 l
1051114001	Čiastočne odtučnené mlieko (mlieko a smotana s obsahom tuku > 1 hmot.%, ale <= 3 hmot.%, nezahustené alebo nesladené)	l	265 358 710	252 865 245	253 280 259	Semi-skimmed milk (milk and cream with a fat content by weight > 1% but <= 3%; not concentrated or sweetened)
1051114200	Mlieko a smotana, nekoncentrované ani neobsahujúce pridaný cukor alebo iné sladidlá, s obsahom tuku presahujúcim 1 %, ale nepresahujúcim 6 % hmotnosti, v bezprostrednom obale s netto obsahom nepresahujúcim 2 l	kg	300 867 366	292 388 247	303 639 616	Milk and cream of a fat content by weight of > 1% but <= 6%, not concentrated nor containing added sugar or other sweetening matter, in immediate packings of a net content <= 2 l
1051114800	Mlieko a smotana, nekoncentrované ani neobsahujúce pridaný cukor alebo iné sladidlá, s obsahom tuku presahujúcim 1 %, ale nepresahujúcim 6 % hmotnosti, v bezprostrednom obale s netto obsahom presahujúcim 2 l	kg	1 448 113	11 635 465	10 666 343	Milk and cream of a fat content by weight of > 1% but <= 6%, not concentrated nor containing added sugar or other sweetening matter, in immediate packings of a net content > 2 l
1051116001	Plnotučné mlieko (mlieko a smotana s obsahom tuku > 3 hmot.%, ale <= 6 hmot.%, nezahustené alebo nesladené)	l	22 774 447	34 409 067	40 920 638	Whole milk (milk and cream with a fat content by weight > 3% but <= 6%; not concentrated or sweetened)
1051119001	Surové mlieko	l	2 441 548	10 573 628	21 367 782	Raw milk
1051120501	Smotana s obsahom tuku > 6 hmot.%, ale <= 29 hmot.%, nezahustená alebo nesladená	l	18 517 333	28 279 800	24 243 223	Cream of more than 6% fat but <= 29% fat, not concentrated or sweetened
1051120701	Smotana s obsahom tuku >29 hmot.%, nezahustená alebo nesladená	l	11 320 768	10 298 916	11 779 099	Cream of > 29% fat, not concentrated or sweetened
1051121000	Mlieko a smotana, nekoncentrované ani neobsahujúce pridaný cukor alebo iné sladidlá, s obsahom tuku presahujúcim 6 %, ale nepresahujúcim 21 % hmotnosti, v bezprostrednom obale s netto obsahom nepresahujúcim 2 l	kg	16 338 236	26 078 186	24 426 102	Milk and cream of a fat content by weight of > 6% but <= 21%, not concentrated nor containing added sugar or other sweetening matter, in immediate packings of <= 2 l
1051123000	Mlieko a smotana, nekoncentrované ani neobsahujúce pridaný cukor alebo iné sladidlá, s obsahom tuku presahujúcim 21 % hmotnosti, v bezprostrednom obale s netto obsahom nepresahujúcim 2 l	kg	10 738 126	10 624 758	7 869 926	Milk and cream of a fat content by weight of > 21%, not concentrated nor containing added sugar or other sweetening matter, in immediate packings of <= 2 l
1051124000	Mlieko a smotana, nekoncentrované ani neobsahujúce pridaný cukor alebo iné sladidlá, s obsahom tuku presahujúcim 21 % hmotnosti, v bezprostrednom obale s netto obsahom presahujúcim 2 l	kg	3 112 446	1 353 325	4 114 063	Milk and cream of a fat content by weight of > 21%, not concentrated nor containing added sugar or other sweetening matter, in immediate packings of > 2 l
1051216001	Sušené čiastočne odtučnené mlieko (bez ohľadu na spôsob balenia)	kg	D	D	D	Partly skimmed-milk powder
1051223000	Mlieko a smotana, v prášku, zrnách alebo v inej pevnej forme, s obsahom tuku presahujúcim 1,5 % hmotnosti, v bezprostrednom obale s netto obsahom nepresahujúcim 2,5 kg	kg	D	D	D	Whole milk powder or full cream powder (milk and cream in solid forms, of a fat content by weight of > 1,5%), in immediate packings of <= 2,5 kg
1051226000	Mlieko a smotana, v prášku, zrnách alebo v inej pevnej forme, s obsahom tuku presahujúcim 1,5 % hmotnosti, v bezprostrednom obale s netto obsahom presahujúcim 2,5 kg	kg	1 781 528	3 320 300	3 871 326	Whole milk powder or full cream powder (milk and cream in solid forms, of a fat content by weight of > 1,5%), in immediate packings of > 2,5 kg
1051226002	Sušené plnotučné mlieko (bez ohľadu na spôsob balenia)	kg	1 816 168	1 691 125	2 518 228	Whole milk powder
1051303000	Maslo s obsahom tuku nepresahujúcim 85 % hmot.	kg	5 451 575	5 844 676	5 723 183	Butter of a fat content by weight <= 85%
1051303001	Tradičné maslo	kg	5 495 008	6 023 096	5 687 760	Traditional butter
1051307000	Mliečne nátierky z obsahom tukov <80 % hmot.	kg	3 264 095	5 284 192	5 521 061	Dairy spreads of a fat content by weight < 80%
1051403000	Nezrejší alebo neúdený syr (čerstvý syr) (vrátane srvátkového syra a tvarohu)	kg	23 679 322	20 118 344	19 500 206	Unripened or uncured cheese (fresh cheese) (including whey cheese and curd)
1051403001	Syry a tvaroh z kravského mlieka	kg	23 247 979	19 740 179	17 545 414	Cheese and curd from cows' milk only
1051403002	Syry a tvaroh z ovčieho mlieka	kg	365 746	375 245	D	Cheese and curd from ewes' milk only
1051403005	Mäkké syry	kg	11 052 192	7 191 097	6 208 508	Soft cheese

PRODSLOV	Názov výrobku	M.j. / Unit	2010	2011	2012	Commodity name
1051403006	Polomäkké syry	kg	1 171 177	1 724 084	1 609 054	Semi-soft cheese
1051403007	Polotvrde syry	kg	D	D	D	Semi-hard cheese
1051403008	Tvrde syry	kg	5 131 198	4 848 411	5 780 655	Hard cheese
1051405000	Strúhaný, sušený, plesňový a iný netavený syr (s výnimkou čerstvého syra, srvátkového syra a tvarohu)	kg	12 977 061	13 340 742	15 476 372	Grated, powdered, blue-veined and other non-processed cheese (excluding fresh cheese, whey cheese and curd)
1051405001	Bryndza	kg	2 391 391	2 333 223	2 397 516	Sheep cheese
1051405002	Parené a udené syry	kg	4 194 096	3 270 165	3 398 584	Scald and kippered cheeses
1051405003	Ostatné syrové výrobky	kg	6 391 664	5 584 688	7 534 385	Other manufactured cheese products
1051407001	Tavený syr (s výnimkou strúhaného alebo sušeného)	kg	8 014 225	11 826 592	11 861 483	Processed cheese (excluding grated or powdered)
1051524100	Cmar, kyslé mlieko a smotana, jogurt, kefir a iné fermentované alebo acidofilné mlieko a smotana	kg	29 515 852	27 616 682	30 037 073	Curdled milk, cream, yogurt and other fermented products
1051524500	Ochutený tekutý jogurt alebo kyslé mlieko (zrazené mlieko, smotana, jogurt a ostatné fermentované výrobky ochutené obsahujúce ovocie, orechy alebo kakao a iné prídavné látky)	kg	38 290 569	43 514 260	47 660 729	Flavoured liquid yoghurt or acidified milk (curdled milk; cream; yoghurt and other fermented products flavoured or containing added fruit; nuts or cocoa)
1051554301	Srvátka v tekutom stave	kg	88 439 430	138 477 889	263 745 088	Whey in liquid state
1051556000	Srvátka a upravená srvátka v tekutom alebo v podobe pasty, všetky alebo nekoncentrované alebo obsahujúce sladidlo	kg	94 884 510	144 474 159	47 673 854	Whey and modified whey in liquid or paste forms; whether or not concentrated or containing added sweetening matter
1052100000	Zmrzlina a ostatné zmrzlinové výrobky (vrátane šerbetu, lolipopsu) (s výnimkou zmesi a základov pre zmrzlinu)	l	4 018 701	D	D	Ice cream and other edible ice (including sherbet, lollipops) (excluding mixes and bases for ice cream)
1061210000	Pšeničná múka alebo múka zo súraže	kg	291 238 033	271 647 886	248 329 237	Wheat or meslin flour
1061220000	Obilná múka (s výnimkou pšeničnej)	kg	12 655 766	7 276 150	7 422 484	Cereal flours (excluding wheat or meslin)
1061240000	Zmesi a cestá na prípravu chleba, koláčov, cestovín, suchárov, piškôt, oblátok, napolitánok, hriankového chleba a podobných hriankových výrobkov a ostatných pekárenských výrobkov	kg	D	D	D	Mixes and doughs for the preparation of bread, cakes, pastry, crispbread, biscuits, waffles, wafers, rusks, toasted bread and similar toasted products and other bakers' wares
1061405000	Otruby, ostrie a iné zvyšky z osevu, mleté alebo inak spracované z pšenice	kg	100 745 053	85 430 574	77 319 001	Bran, sharps and other residues from the sifting, milling or other working of wheat
1061409000	Otruby, ostrie a iné zvyšky z osevu, mleté alebo inak spracované z obilnín (s výnimkou kukurice, ryže, pšenice)	kg	3 727 415	2 145 234	1 728 762	Bran, sharps and other residues from the sifting, milling or other working of cereals (excluding maize (corn), rice, wheat)
1071110000	Čerstvý chlieb obsahujúci v suchom stave <=5% cukrov a <=5% tuku (s výnimkou s prísadou medu, vajec, syra alebo ovocia)	kg	99 616 179	95 831 582	93 418 205	Fresh bread containing by weight in the dry matter state <= 5% of sugars and <= 5% of fat (excluding with added honey; eggs; cheese or fruit)
1071120000	Sušienky a cukrárske výrobky, iné pekárske výrobky s prísadou sladidiel	kg	69 632 354	71 778 275	66 938 570	Cake and pastry products; other baker's wares with added sweetening matter
1072115000	Sucháre, hriankový chlieb a podobné hriankové výrobky	kg	2 595 728	2 810 494	2 741 306	Rusks, toasted bread and similar toasted products
1072123000	Perník a podobné výrobky	kg	967 285	D	D	Gingerbread and the like
1072125300	Sladké sušienky, oblátky a malé oblátky, úplne alebo čiastočne natretých alebo poliatych čokoládou alebo inými prípravkami obsahujúcimi kakao	kg	23 468 223	27 554 964	29 106 962	Sweet biscuits; waffles and wafers completely or partially coated or covered with chocolate or other preparations containing cocoa
1072125500	Sladké sušienky (vrátane sendvičových sušienok, s výnimkou úplne alebo čiastočne natretých alebo poliatych čokoládou alebo inými prípravkami obsahujúcimi kakao)	kg	4 269 321	4 372 662	4 754 154	Sweet biscuits (including sandwich biscuits; excluding those completely or partially coated or covered with chocolate or other preparations containing chocolate)
1072195000	Ochutené alebo solené pretláčané alebo penové výrobky	kg	1 884 105	1 916 704	2 066 465	Savoury or salted extruded or expanded products
1072199000	Pekárenské výrobky, bez prísad sladidiel (vrátane krepov, palacínok, pizze; s výnimkou sendvičov, chrumkavého chleba, oblátok, malých oblátok, suchárov, toastov, ochutené alebo solené pretlačené/penové výrobky)	kg	21 163 126	20 361 865	19 046 840	Bakers' wares, no added sweetening (including crepes, pancakes, quiche, pizza; excluding sandwiches, crispbread, waffles, wafers, rusks, toasted, savoury or salted extruded/expanded products)
1073113000	Nevarené cestoviny, s obsahom vajec (s výnimkou plnených alebo podobne spracovaných)	kg	1 894 216	2 330 406	2 313 278	Uncooked pasta, containing eggs (excluding stuffed or otherwise prepared)
1082217000	Čokoládové prípravky natieracie obsahujúce 18 % a viac kakaového masla a v balení s hmotnosťou > 2 kg	kg	D	D	D	Chocolate flavour coating containing 18% or more by weight of cocoa butter and in packings weighing > 2 kg

PRODSLOV	Názov výrobku	M.j. / Unit	2010	2011	2012	Commodity name
1082223300	Plnené čokoládové kusy, tabuľky alebo tyčinky plnené v strede (vrátane krémov, likérov alebo ovocných pást, s výnimkou čokoládových sušienok)	kg	13 981 311	12 226 811	9 632 429	Filled chocolate blocks, slabs or bars consisting of a centre (including of cream, liqueur or fruit paste; excluding chocolate biscuits)
1082223500	Čokoládové kusy, tabuľky alebo tyčinky s prísadou obilnín, ovocia alebo orechov (s výnimkou plnených, čokoládových sušienok)	kg	7 034 597	4 211 603	3 088 982	Chocolate blocks, slabs or bars with added cereal, fruit or nuts (excluding filled, chocolate biscuits)
1082225300	Plnené čokoládové cukrovinky (s výnimkou v kusoch, tabuľkách alebo tyčinkách, čokoládových sušienok, čokolád)	kg	D	D	D	Filled chocolate confectionery (excluding in blocks, slabs or bars, chocolate biscuits, chocolates)
1082239000	Cukrovinky na báze cukru, i.n.	kg	3 710 417	3 924 177	3 303 170	Sugar confectionery, n.e.c.
1083115000	Pražená káva s kofeínom	kg	D	D	D	Roasted coffee, not decaffeinated
1083130000	Čaj v balení nepresahujúcom 3 kg	kg	944 087	922 675	961 663	Tea in immediate packings of a content <= 3 kg
1084119000	Ocot a náhradky octu, s výnimkou octu nevyrobeného z vína	l	4 429 129	3 325 250	2 056 601	Vinegar and substitutes for vinegar (excluding made from wine)
1084123000	Paradajkový kečup a iné paradajkové omáčky	kg	2 145 619	1 499 299	1 492 166	Tomato ketchup and other tomato sauces
1084125500	Hotová horčica	kg	6 482 446	5 976 941	5 966 700	Prepared mustard
1084127000	Omáčky a omáčkové prípravky, koreninové zmesi a koreniny (s výnimkou sójovej omáčky, rajčinového kečupu, iných rajčinových omáčok, horčičnej múky alebo múčky a horčice)	kg	15 195 187	17 549 194	16 930 820	Sauces and preparations therefor, mixed condiments and mixed seasonings (excluding soya sauce, tomato ketchup, other tomato sauces, mustard flour or meal and prepared mustard)
1089149901	Saláty	kg	3 335 766	2 973 255	2 847 615	Lettuce
1089193000	Prípravky na výrobu jedla z múky, krupice, škrobu atď.	kg	4 052 277	3 016 658	2 636 812	Food preparations of flour, meal, starch, etc
1089194000	Syrové fondue a ostatné potravinové prípravky i. n.	kg	102 518	239 262	226 069	Cheese fondues and other food preparations n.e.c.
1091103300	Prípravky používané na výživu hospodárskych zvierat (okrem premixov): ošípané	kg	36 732 246	27 198 975	12 788 518	Preparations used for farm animal feeding (excluding premixtures): pigs
1091103500	Prípravky používané na výživu hospodárskych zvierat (okrem premixov): hovädzí dobytok	kg	11 968 163	12 556 908	100 486 910	Preparations used for farm animal feeding (excluding premixtures): cattle
1091103700	Prípravky používané na výživu hospodárskych zvierat (okrem premixov): hydina	kg	62 850 905	56 106 434	45 024 784	Preparations used for farm animal feeding (excluding premixtures): poultry
1091103900	Prípravky používané na výživu hospodárskych zvierat (okrem premixov): i. n.	kg	24 818 516	14 886 911	11 889 516	Preparations used for farm animal feeding (excluding premixtures): n.e.c.
1092106000	Prípravky používané na kŕmenie domácich zvierat (s výnimkou prípravkov pre mačky alebo psov, balené pre maloobchod)	kg	D	D	D	Preparations used for feeding pets (excluding preparations for cats or dogs, p.r.s.)
1101104000	Rum a ostatné destiláty získané destiláciou vykvasených produktov z cukrovej trstiny (dôležité: bez spotrebnej dane)	l alc 100%	536 074	325 763	284 262	Rum and other spirits obtained by distilling fermented sugar-cane products (important: excluding alcohol duty)
1101105000	Gin a borovička (dôležité: bez spotrebnej dane)	l alc 100%	3 050 609	3 064 890	2 865 608	Gin and Geneva (important: excluding alcohol duty)
1101106300	Vodka s obsahom alkoholu <= 45,4 % (dôležité: bez spotrebnej dane)	l alc 100%	3 877 764	3 879 561	4 068 342	Vodka of an alcoholic strength by volume of <= 45.4% (important: excluding alcohol duty)
1101106500	Liehoviny destilované z ovocia (s výnimkou likérov, ginu, borovičky, vína alebo matolínu) (dôležité: bez spotrebnej dane)	l alc 100%	190 415	194 273	207 937	Spirits distilled from fruit (excluding liqueurs, gin, Geneva; grape wine or grape marc (important: excluding alcohol duty))
1101108000	Liehoviny, likéry a iné liehoviny (s výnimkou liehovín destilovaných z vína, matolínu alebo ovocnej/whisky, rumu, táfie, ginu a borovičky, liehovín destilovaných z ovocia)	l alc 100%	5 794 587	6 124 044	5 189 091	Spirits, liqueurs and other spirituous beverages (excluding spirits distilled from grape wine, grape marc or fruit/whisky, rum, tafia, gin and geneva, spirits distilled from fruit)
1105100000	Pivo zo sladu (s výnimkou nealkoholického piva, piva s objemovým alkoholometrickým titrom <= 0,5%, bez spotrebnej dane)	l	300 163 489	297 317 223	299 838 161	Beer made from malt (excluding non-alcoholic beer, beer containing <= 0.5% by volume of alcohol, alcohol duty)
1105200000	Pivovarnické alebo liehovarnické mláto a odpad (bez spotrebnej dane)	kg	136 839 477	211 745 878	46 353 883	Brewing or distilling dregs and waste (excluding alcohol duty)
1106103000	Slad nepražný (bez spotrebnej dane)	kg	191 204 192	180 284 461	205 825 240	Malt, not roasted (excluding alcohol duty)
1107113000	Minerálne vody a sódočky, nesladené	l	303 188 039	313 156 281	355 577 181	Mineral waters and aerated waters, unsweetened
1107193000	Vody, s prídavkom cukru alebo iných sladidiel, alebo aromatizované, nealkoholické nápoje (vrátane minerálnych a prevzdušnených vôd)	l	444 992 996	482 331 395	551 122 642	Waters, with added suga, other sweetening matter or flavoured, i.e. soft drinks (including mineral and aerated)

PRODSLOV	Názov výrobku	M.j. / Unit	2010	2011	2012	Commodity name
1107195000	Nealkoholické nápoje bez obsahu mliečného tuku (s výnimkou sladených alebo nesladených minerálnych vôd, prevzdušnených alebo aromatizovaných vôd)	l	13 809 478	8 732 079	15 479 898	Non-alcoholic beverages not containing milk fat (excluding sweetened or unsweetened mineral, aerated or flavoured waters)
1107195301	Sirupy	t	23 760	22 106	17 627	Sirups
1107195901	Ostatné nealkoholické nápoje bez obsahu mliečného tuku	l	12 933 910	7 522 201	14 447 299	Other non-alcoholic beverages not containing milk fat
1392125300	Posteľná bielizeň z bavlny (s výnimkou pletenej alebo háčkovanej)	kg	245 954	265 192	281 542	Bed linen of cotton (excluding knitted or crocheted)
1392219000	Vrecúška a vrecia používané na balenie tovaru (s výnimkou bavlnených, polyetylénových alebo polypropylénových pásov)	kg	316 845	360 999	D	Sacks and bags, used for packing goods (excluding of cotton, polyethylene or polypropylene strip)
1392249900	Potreby na spanie plnené páraným alebo prachovým perím (vrátane prešívajúcich paplónov a paplónov plnených perím, podušiek, vankúšov) (s výnimkou matracov a spacích vakov)	ks / p/st	130 359	10 164	D	Articles of bedding filled other than with feathers or down (including quilts and eiderdowns, cushions, pouffes, pillows) (excluding mattresses, sleeping bags)
1393130000	Všívané koberce a ostatné všívane textilné krytiny	m2	2 589 203	2 953 946	3 989 143	Tufted carpets and other tufted textile floor coverings
1394117000	Povrazy z polyetylénových alebo polypropylénových; nylonových alebo iných polyamidov alebo polyesterov, s mierou <= 50000 dtex (5g/m) (s výnimkou spojovacích alebo baliacich povrazov)	kg	2 284 410	D	D	Twines of polyethylene or polypropylene, of nylon or other polyamides or polyesters measuring <= 50 000 decitex (5 g/m) (excluding binder or baler twine)
1394119000	Povrazy; laná; šnúry z textilných materiálov (s výnimkou juty a iných textilných lykových vlákien, sisalových, abaky alebo ostatných hrubých listových vlákien, syntetických vlákien)	kg	3 533 871	4 405 385	4 060 967	Twines, cordage, rope and cables of textile materials (excluding jute and other textile bast fibres, sisal, abaca or other hard leaf fibres, synthetic fibres)
1411100000	Odevy z prírodnej alebo kompozitnej usne (vrátane kabátov a zvrchníkov) (s výnimkou častí odevov, pokrývok hlavy a zaobutia)	ks / p/st	D	D	D	Articles of apparel of leather or of composition leather (including coats and overcoats) (excluding clothing accessories, headgear, footwear)
1412112000	Pánske alebo chlapčenské komplety z bavlny, syntetických alebo umelých vlákien, na priemyselné a pracovné nosenie	ks / p/st	111 552	97 215	70 709	Men's or boys' ensembles, of cotton or man-made fibres, for industrial and occupational wear
1412113000	Pánske alebo chlapčenské saká a blejzre z bavlny, syntetických alebo umelých vlákien, na priemyselné a pracovné nosenie	ks / p/st	15 612	27 796	47 284	Men's or boys' jackets and blazers, of cotton or man-made fibres, for industrial and occupational wear
1412124000	Pánske alebo chlapčenské nohavice z bavlny, syntetických alebo umelých vlákien, na priemyselné a pracovné nosenie	ks / p/st	51 536	50 087	91 577	Men's or boys' trousers and breeches, of cotton or man-made fibres, for industrial or occupational wear
1412125000	Pánske alebo chlapčenské nohavice s náprsenkou a plecnicami z bavlny, syntetických alebo umelých vlákien, na priemyselné a pracovné nosenie	ks / p/st	333 714	325 049	333 578	Men's or boys' bib and brace overalls, of cotton or man-made fibres, for industrial or occupational wear
1412212000	Dámske alebo dievčenské komplety z bavlny, syntetických alebo umelých vlákien, na priemyselné a pracovné nosenie	ks / p/st	D	D	30 752	Women's or girls' ensembles, of cotton or man-made fibres, for industrial or occupational wear
1412301300	Pánske/chlapčenské ostatné odevy, z bavlny alebo chemických vlákien, pracovné	ks / p/st	218 593	179 185	187 598	Men's or boys' other garments, of cotton or man-made fibres, for industrial or occupational wear
1412302300	Dámske/dievčenské ostatné odevy, z bavlny alebo chemických vlákien, pracovné	ks / p/st	94 226	113 796	155 829	Women's or girls' other garments, of cotton or man-made fibres, for industrial or occupational wear
1413127000	Pánske/chlapčenské nohavice, lýtkové nohavice, krátke nohavice, náprsníkové nohavice s trakmi, z pletených alebo háčkovaných textílií	ks / p/st	D	D	D	Men's or boys' trousers, breeches, shorts, bib and brace overalls, of knitted or crocheted textiles
1413212000	Pánske alebo chlapčenské zvrchníky, kabáty, peleríny, plášte atď.	ks / p/st	21 115	6 340	8 315	Men's or boys' overcoats, car-coats, capes, etc
1413213000	Pánske alebo chlapčenské bundy, lyžiarske bundy, vetrovky a podobné výrobky (okrem bünd a blejzrov pletených alebo háčkovaných, impregnovaných, potiahnutých, vrstvených, laminovaných alebo pogumovaných)	ks / p/st	6 176	D	10 363	Men's or boys' anoraks, ski-jackets, wind-jackets and similar articles (excluding jackets and blazers, knitted or crocheted, impregnated, coated, covered, laminated or rubberized)
1413221000	Pánske alebo chlapčenské obleky (okrem pletených alebo háčkovaných)	ks / p/st	27 797	35 149	45 440	Men's or boys' suits (excluding knitted or crocheted)
1413222000	Pánske alebo chlapčenské komplety (okrem pletených alebo háčkovaných)	ks / p/st	10 099	12 719	D	Men's or boys' ensembles (excluding knitted or crocheted)
1413230000	Pánske alebo chlapčenské saká a blejzre (okrem pletených alebo háčkovaných)	ks / p/st	37 400	35 395	45 406	Men's or boys' jackets and blazers (excluding knitted or crocheted)

PRODSLOV	Názov výrobku	M.j. / Unit	2010	2011	2012	Commodity name
1413244400	Pánske/chlapčenské nohavice, lýtkové nohavice, atď., z vlny alebo jemných zvieracích chlupov (s výnimkou pletených alebo háčkových, na priemyselné alebo pracovné použitie)	ks / p/st	48 866	42 010	52 075	Men's or boys' trousers, breeches and shorts, of wool or fine animal hair (excluding knitted or crocheted, for industrial or occupational wear)
1413244500	Pánske/chlapčenské nohavice, lýtkové nohavice, z chemických vlákien (s výnimkou pletených alebo háčkových, na priemyselné alebo pracovné použitie)	ks / p/st	D	20 712	D	Men's or boys' trousers and breeches, of man-made fibres (excluding knitted or crocheted, for industrial or occupational wear)
1413244800	Pánske alebo chlapčenské nohavice, z bavlny (okrem nohavíc z denimu, pletených alebo háčkových)	ks / p/st	39 620	59 512	47 697	Men's or boys' trousers and breeches, of cotton (excluding denim, knitted or crocheted)
1413312000	Dámske alebo dievčenské zvrchníky, plášte, peleríny, kabáty atď.	ks / p/st	23 544	14 299	12 071	Woman's or girls' overcoats, etc
1413321000	Dámske alebo dievčenské kostýmy (okrem pletených alebo háčkových)	ks / p/st	D	D	D	Women's or girls' suits (excluding knitted or crocheted)
1413333000	Dámske alebo dievčenské saká a blejzre (okrem pletených a háčkových)	ks / p/st	15 569	17 444	11 618	Women's or girls' jackets and blazers (excluding knitted or crocheted)
1413347000	Dámske alebo dievčenské šaty (okrem pletených a háčkových)	ks / p/st	13 866	16 869	40 779	Women's or girls' dresses (excluding knitted or crocheted)
1413348000	Dámske alebo dievčenské sukne a nohavicové sukne (okrem pletených a háčkových)	ks / p/st	19 649	20 003	11 855	Women's or girls' skirts and divided skirts (excluding knitted or crocheted)
1413354800	Dámske alebo dievčenské nohavice, z bavlny (okrem denimu, na priemyselné a pracovné nosenie)	ks / p/st	18 744	10 787	33 441	Women's or girls' trousers and breeches, of cotton (excluding denim, for industrial or occupational wear)
1413354900	Dámske alebo dievčenské nohavice a krátke nohavice z vlny alebo jemných chlupov zvierat alebo umelých vlákien (okrem pletených alebo háčkových a okrem priemyselných a pracovných odevov)	ks / p/st	15 460	11 334	D	Women's or girls' trousers and breeches, of wool or fine animal hair or man-made fibres (excluding knitted or crocheted and for industrial and occupational wear)
1414110000	Pánske/chlapčenské košeľe, tielka, pletené alebo háčkované	ks / p/st	D	137 183	135 837	Men's or boys' shirts and under-shirts, of knitted or crocheted textiles
1414122000	Pánske/chlapčenské dlhé a krátke spodky, pletené alebo háčkované (vrátane „boxeriak“)	ks / p/st	83 680	119 932	78 314	Men's or boys' underpants and briefs, of knitted or crocheted textiles (including boxer shorts)
1414123000	Pánske/chlapčenské nočné košeľe a pyžamy, pletené alebo háčkované	ks / p/st	D	D	D	Men's or boys' nightshirts and pyjamas, of knitted or crocheted textiles
1414143000	Dámske/dievčenské nočné košeľe a pyžamy, pletené alebo háčkované	ks / p/st	49 322	D	D	Women's or girls' nighties and pyjamas, of knitted or crocheted textiles
1414210000	Pánske alebo chlapčenské košeľe (okrem pletených alebo háčkových)	ks / p/st	26 187	34 964	32 865	Men's or boys' shirts (excluding knitted or crocheted)
1414230000	Dámske alebo dievčenské blúzky, košeľe a košeľové blúzky (okrem pletených alebo háčkových)	ks / p/st	213 669	233 561	201 700	Women's or girls' blouses, shirts and shirt-blouses (excluding knitted or crocheted)
1414300000	Tričká a tielka, pletené alebo háčkované	ks / p/st	156 646	164 488	84 475	T-shirts, singlets and vests, knitted or crocheted
1419121000	Teplákové súpravy z pletených alebo háčkových textílií	ks / p/st	42 305	23 089	15 643	Track-suits, of knitted or crocheted textiles
1419129000	Ostatné odevy pletené alebo háčkované (vrátane body s dlhým rukávom)	kg	41 805	71 748	131 159	Other garments, knitted or crocheted (including bodies with a proper sleeve)
1419221000	Ostatné pánske alebo chlapčenské odevy, inde nezaradené vrátane športových súprav (okrem lyžiarskych oblekov, pletených alebo háčkových)	ks / p/st	34 368	10 046	10 733	Other men's or boys' apparel n.e.c., including waistcoats, tracksuits and jogging suits (excluding ski-suits, knitted or crocheted)
1419222000	Ostatné dámske alebo dievčenské odevy, inde nezaradené, vrátane športových súprav (okrem lyžiarskych oblekov, pletených alebo háčkových)	ks / p/st	D	8 754	D	Other women's or girls' apparel n.e.c., including waistcoats, tracksuits and jogging suits (excluding ski-suits, knitted or crocheted)
1419320000	Odevy zhotovené z plsti alebo netkaných textílií, textilných tkanín impregnovaných alebo vrstvených	ks / p/st	D	D	D	Garments made up of felt or nonwovens, textile fabrics impregnated or coated
1419427000	Klobúky a iné pokrývky hlavy, pletené alebo háčkované, alebo vyrobené z čipky; plste alebo iných textílií, v kusoch (ale nie v pásiach); sieťky na hlavy z rôznych materiálov atď.	ks / p/st	24 294	22 447	4 666	Hats and other headgear, knitted or crocheted or made-up from lace, felt or other textile fabric in the piece (but not in strips); hair-nets of any material

PRODSL OV	Názov výrobku	M.j. / Unit	2010	2011	2012	Commodity name
1431109000	Pletené alebo háčkované pančuchy a pančuchové výrobky (vrátane ponožiek, s výnimkou dámskych dlhých pančúch/podkolenok s množstvom < 67 dtex, pančuchových a priliehavých nohavíc, pančuchového tovaru, tapiiek)	pár / pa	28 688 847	22 179 498	53 264 187	Knitted or crocheted hosiery and footwear (including socks; excluding women's full-length/knee-length hosiery, measuring <67decitex, panty-hose and tights, footwear with applied soles)
1439106100	Pánske/chlapčenské svetre, pulóvre, tričká, pletené vesty z bavlny (s výnimkou ľahkých jemných pletených rolákov a pulóvrov)	ks / p/st	D	D	D	Men's or boys' jerseys, pullovers, sweatshirts, waistcoats and cardigans, of cotton (excluding lightweight fine knit roll, polo or turtle neck jumpers and pullovers)
1439107200	Dámske/ dievčenské svetre, pulóvre, tričká, pletené vesty z chemických vlákien (s výnimkou ľahkých jemných pletených rolákov a pulóvrov)	ks / p/st	26 823	21 250	11 568	Women's or girls' jerseys, pullovers, sweatshirts, waistcoats and cardigans, of man-made fibres (excluding lightweight fine knit roll, polo or turtle neck jumpers and pullovers)
1439109000	Svetre, pulóvre, tričká, pletené vesty, vesty z ostatných textilných materiálov (s výnimkou z vlny alebo jemných zvieracích chlupov, bavlny, chemických vlákien)	ks / p/st	D	D	D	Jerseys, pullovers, sweatshirts, waistcoats and cardigans, of textile materials (excluding those of wool or fine animal hair, cotton, man-made fibres)
1520120001	Pracovná obuv z gumy, plastu, usne	pár / pa	871 992	731 101	647 779	Working footwear from rubber, plastic, leather
1520135100	Pánska vychádzková obuv so zvrškom z usne (vrátane číziem a topánok, s výnimkou vodotesnej obuvi, obuvi s ochranným kovom na päte-špici)	pár / pa	3 814 142	4 148 196	3 821 264	Men's town footwear with leather uppers (including boots and shoes; excluding waterproof footwear, footwear with a protective metal toe-cap)
1520135200	Dámska vychádzková obuv so zvrškom z usne (vrátane číziem a topánok, s výnimkou vodotesnej obuvi, obuvi s ochranným kovom na päte-špici)	pár / pa	2 718 310	4 041 589	4 994 663	Women's town footwear with leather uppers (including boots and shoes; excluding waterproof footwear, footwear with a protective metal toe-cap)
1520135300	Detská vychádzková obuv so zvrškom z usne (vrátane číziem a topánok, s výnimkou vodotesnej obuvi, obuvi s ochranným kovom na päte-špici)	pár / pa	577 415	158 065	155 737	Children's town footwear with leather uppers (including boots and shoes; excluding waterproof footwear, footwear with a protective metal toe-cap)
1520144500	Obuv s podrážkou z kaučuku, plastov alebo usne a textilnými zvrškami (s výnimkou papúč a inej domácej obuvi, športovej obuvi)	pár / pa	D	D	D	Footwear with rubber, plastic or leather outer soles and textile uppers (excluding slippers and other indoor footwear, sports footwear)
1520210000	Športová obuv s podošvou z kaučuku alebo plastov a s textilnými zvrškami (vrátane obuvi na tenis, basketbal, gymnastiku, tréning a podobne)	pár / pa	617 142	820 242	647 544	Sports footwear with rubber or plastic outer soles and textile uppers (including tennis shoes, basketball shoes, gym shoes, training shoes and the like)
1520290000	Ostatná športová obuv, okrem lyžiarskej obuvi a korčuliarskych topánok	pár / pa	201 049	143 102	126 225	Other sports footwear, except snow-ski footwear and skating boots
1520315000	Obuv s podrážkou z kaučuku alebo plastov a zvrškov z usne, a s ochrannou kovovou špičkou-pätou	pár / pa	228 741	135 273	144 776	Footwear with rubber, plastic or leather outer soles and leather uppers, and with a protective metal toe-cap
1610103500	Smrekové drevo (druh Picea abies Karst.), jedľové drevo (druh Abies alba Mill.)	m3	204 832	205 909	198 728	Spruce wood (Picea abies Karst.), fir wood (Abies alba Mill.)
1610103900	Mäkké drevo ihličnanov, rezivo/trieskové štiepky, rezané/lúpané a hrúbky >6mm, vrátane ceruzkárskeho doštičiek, s dĺžkou <= 125 cm, s hrúbkou <= 12,5 mm, s výnimkou spájaných na lícnej strane hobľovaných/brúsených, smreku/borovice	m3	44 005	D	D	Softwood sawn/chipped lengthwise, sliced/peeled and thickness > 6 mm including pencil slats - wood length <= 125cm, thickness <12.5 mm excluding end-jointed - planed/sanded, spruce/pine
1610105000	Drevo; rezané alebo štiepané, odrezky alebo odštiepky s hrúbkou > 6 mm; s výnimkou ihličnatého alebo tropického dreva a dubových kvádrov, pásov a vlysov	m3	29 818	15 417	23 492	Wood, sawn or chipped lengthwise, sliced or peeled, of a thickness > 6mm (excluding coniferous and tropical woods and oak blocks, strips and friezes)
1610105901	Drevo jednoducho hrubo opracované, iné než ihličnaté (vrátane hranolov)	m3	41 176	74 964	93 510	Wood simply rough finished, excl. coniferous (incl. cuboit)
1610230300	Ihličnaté drevo v trieskach alebo štiepkach	kg	231 179 490	260 358 633	1 886 585 978	Coniferous wood in chips or particles
1610230500	Neihličnaté drevo v trieskach alebo štiepkach	kg	9 978 430	17 543 452	37 648 599	Non-coniferous wood in chips or particles
1610390000	Ostatné surové drevo, vrátane štiepaných tyčí, kolov a kolíkov	m3	151 364	110 045	88 513	Other wood in the rough, including split poles and pickets
1610400501	Drevené piliny	kg	108 564 708	83 840 633	35 920 239	Sawdust
1610400901	Drevený odpad a zvyšky (vrátane aglomerovaného dreva v klátoch, brikiet, granulách alebo podobných formách) (s výnimkou pilín)	kg	62 935 653	119 404 337	79 206 818	Wood waste and scrap (incl. agglomerated in logs; briquettes; pellets or similar forms) (excl. sawdust)

PRODSL OV	Názov výrobku	M.j. / Unit	2010	2011	2012	Commodity name
1621122100	Dyhované dosky a laminované dosky podobné latovkám, vrstveným doskám alebo spárovky	m3	106 529	75 697	49 496	Veneered panels and similar laminated wood with blockboard, laminboard or battenboard
1621220000	Zhutnené drevo, v tvare klátov, dosák, doštičiek alebo profilov	m3	D	D	D	Densified wood, in blocks, plates, strips or profile shapes
1622106000	Parquetové dosky, z dreva, (s výnimkou pre mozaikové podlahy)	m2	545 715	498 130	550 301	Parquet panels of wood (excluding those for mosaic floors)
1623111000	Okná, francúzske okná a ich rámy, z dreva	ks / p/st	10 203	6 496	3 034	Windows, French-windows and their frames, of wood
1623115000	Dvere a ich rámy, zárubne a prahy, z dreva	ks / p/st	15 344	6 022	8 153	Doors and their frames and thresholds, of wood
1623190000	Výrobky stavebného stolárstva a tesárstva z dreva s výnimkou okien, francúzskych okien a dverí, ich rámy/zárubne, parketové panely, debnenie na betónovanie v stavebníctve - šindle, žľaby	kg	26 916 330	30 271 986	27 355 339	Builders' joinery and carpentry of wood (excluding windows, French-windows and doors, their frames and thresholds, parquet panels, shuttering for concrete constructional work, shingles and shakes)
1624113300	Ploché palety a palety prstencové z dreva	ks / p/st	1 970 981	2 614 442	3 080 650	Flat pallets and pallet collars of wood
1624113500	Skriňové palety a iné nákladové plošiny z dreva (s výnimkou plochých palet)	ks / p/st	D	23 348	20 997	Box pallets and load boards of wood (excluding flat pallets)
1624132000	Debny, debničky, klietky, bubny a podobné obaly z dreva (s výnimkou káblových bubnov)	kg	9 227 077	6 939 554	5 492 520	Cases, boxes, crates, drums and similar packings of wood (excluding cable drums)
1629142000	Drevené rámy na obrazy, fotografie, zrkadlá alebo podobné predmety	m	600 117	392 623	421 250	Wooden frames for paintings, photographs, mirrors or similar objects
1712205500	Krepový papier a kotúčový papier z celulózy vlákien pre domácnosti/zdravotné účely, v kotúčoch so šírkou > 36 cm, obdĺžnikové listy minimálne s jednou stranou > 36 cm v nezvrásnenom stave, hmotnosti <= 25 g/m2/vrstvy	kg	132 589 231	125 860 605	130 362 560	Creped paper and webs of cellulose fibres for household/ sanitary purposes, in rolls, width > 36 cm, rectangular sheets min. one side > 36cm in unfolded state, weight <= 25 g/m2/ply
1721110000	Vlnitý papier a lepenka v kotúčoch alebo listoch	kg	D	61 807 593	53 894 627	Corrugated paper and paperboard in rolls or sheets
1721130000	Škatule a debny z vlnitého papiera alebo vlnitej lepenky	kg	76 970 964	86 056 422	89 873 966	Cartons, boxes and cases, of corrugated paper or paperboard
1721140000	Skladacie škatule a debny z nezvrásneného papiera alebo lepenky	kg	17 481 841	19 411 621	17 389 594	Folding cartons, boxes and cases of non-corrugated paper or paperboard
1722112000	Toaletný papier	kg	82 156 203	D	D	Toilet paper
1722114000	Vreckovky a čistiacie alebo kozmetické obrúsky z papierovej buničiny, papiera, celulózy vaty alebo z pásov z pletených celulózy vlákien	kg	21 007 416	25 369 539	26 340 413	Handkerchiefs and cleansing or facial tissues of paper pulp, paper, cellulose wadding or webs of cellulose fibres
1722116000	Utierky z papierovej buničiny, papiera; celulózy vaty alebo vystužené z celulózy vlákien	kg	22 837 123	14 425 404	15 984 879	Hand towels of paper pulp, paper, cellulose wadding or webs of cellulose fibres
1722118000	Obrúsy a obrúsky z papierovej buničiny, papiera, celulózy vaty alebo z pásov z pletených celulózy vlákien	kg	7 685 551	8 815 099	9 097 854	Tablecloths and serviettes of paper pulp, paper, cellulose wadding or webs of cellulose fibres
1722122000	Hygienické vložky; tampóny a podobné výrobky z papierovej buničiny, papiera, celulózy vaty alebo z pásov z pletených z celulózy vlákien	kg	29 391 689	29 566 338	D	Sanitary towels, tampons and similar articles of paper pulp, paper, cellulose wadding or webs of cellulose fibres
1722123000	Obrúsky a detské plienky a podobné hygienické výrobky z papierovej buničiny, papiera, celulózy vaty alebo z pásov z pletených celulózy vlákien, s výnimkou toaletného papiera, hygienických vložiek, tampónov a podobných výrobkov	kg	D	D	D	Napkins and napkin liners for babies and similar sanitary articles of paper pulp, paper, cellulose wadding or webs of excluding toilet paper, sanitary towels, tampons and similar articles
1723131700	Diáre z papiera/lepenky	kg	156 913	121 194	112 672	Diaries, of paper or paperboard
1723135000	Viazače, rýchliviazače a dosky z papiera/lepenky s výnimkou obalov na knihy	kg	D	299 452	244 687	Binders, folders and file covers, of paper or paperboard (excluding book covers)
1729112000	Samolepiace potlačené štítky z papiera alebo lepenky	kg	D	D	1 056 249	Self-adhesive printed labels of paper or paperboard
1729114000	Potlačené papierové alebo lepenkové štítky (s výnimkou samolepiacich)	kg	1 774 332	1 992 971	1 903 285	Printed labels of paper or paperboard (excluding self-adhesive)
1729198500	Ostatné výrobky z papiera a lepenky	kg	5 566 502	6 352 544	6 986 659	Other articles of paper and paperboard n.e.c.
1920265001	Palivový olej LSC (obsah síry<1%)	kg	D	D	D	Fuel oil LSC (sulphur content <1%)
1920295001	Mazacie oleje (kvapalný destilát s obsahom nafty>=70%, získaný destiláciou surového oleja; vrátane motorových olejov, priemyselných olejov a mazacích tukov)	kg	D	D	3 019 264	Lubricating oils (liquid distillates, weight of petroleum oils >= 70 %, extracted by distillation of crude oil; including motor oils, industrial oils and lubricating greases)
2011115000	Vodík	m3	171 376 524	170 941 249	113 970 123	Hydrogen

PRODSLOV	Názov výrobku	M.j. / Unit	2010	2011	2012	Commodity name
2011116000	Dusík	m3	493 018 035	486 689 193	485 517 876	Nitrogen
2011117000	Kyslík	m3	514 675 961	467 211 957	553 606 133	Oxygen
2011130000	Kvapalný vzduch, stlačený vzduch	kg	4 056 948 295	4 270 431 475	5 594 788 854	Liquid air; compressed air
2014233900	Dioly a viacsýtné alkoholy (s výnimkou etylénglykolu a propylénglykolu, d-glucitol)	kg	9 623 920	D	9 633 460	Diols and polyhydric alcohols (excluding ethylene glycol and propylene glycol, D glucitol)
2014325000	Kyselina mravčia, jej soli a estery	kg	D	D	D	Formic acid, its salts and esters
2014347300	Kyselina citrónová a jej soli a estery	kg	63 836	44 922	D	Citric acid and its salts and esters
2014528000	Zlúčeniny obsahujúce v štruktúre nekondenzovaný pyridín alebo (izo)chinolínový cyklus, ďalej nekondenzovaný; ostatné heterocyklické zlúčeniny iba s dusíkovým heteroatómom (okrem zlúčenín obsahujúcich v štruktúre nekondenzovaný pyrazolový kruh, nekondenzov	kg	1 009 098	D	D	Compounds containing in the structure an unfused pyridine ring or a quinoline or isoquinoline ring-system, not further fused; lactames; other heterocyclic compounds with nitrogen hetero-atom(s) only (excluding compounds containing in the structure an unfu
2014611100	Formaldehyd (metanal)	kg	D	D	D	Methanal (formaldehyde)
2015107700	Amoniak (čpavok) vo vodnom roztoku	kg N	1 390 631	1 781 202	1 876 135	Ammonia in aqueous solution
2016103900	Ostatný polyetylén s mernou hmotnosťou < 0,94, v primárnych formách (s výnimkou lineárneho)	kg	151 027 303	178 546 673	120 755 640	Polyethylene having a specific gravity < 0.94, in primary forms (excluding linear
2016203500	Expandovateľný polystyrén, v primárnych formách	kg	4 569 235	7 483 698	10 788 265	Expansible polystyrene, in primary forms
2016513000	Polypropylén, v primárnych formách	kg	D	D	D	Polypropylene, in primary forms
2016555000	Močovínové živice, thiomčovínové živice, v primárnych formách	kg	125 109 055	86 293 557	D	Urea resins and thiourea resins, in primary forms
2020149000	Dezinfekčné prostriedky, balené vo formách alebo baleniach pre maloobchod alebo ako prípravky alebo výrobky	kg act. subst.	193 410	D	D	Disinfectants put up in forms or packings for retail sale or as preparations or articles (excluding those based on quaternary ammonium salts, those based on halogenated compounds)
2030115000	Náterové farby a laky, na báze akrylových alebo vinylových polymérov rozptýlené alebo rozpustené vo vodnom prostredí (vrátane smaltovaných a lakovaných)	kg	19 585 012	7 239 926	3 682 910	Paints and varnishes, based on acrylic or vinyl polymers dispersed or dissolved in an aqueous medium (including enamels and lacquers)
2030117000	Ostatné náterové farby, laky rozptýlené alebo rozpustené vo vodnom prostredí	kg	4 246 858	4 445 085	5 384 907	Other paints, varnishes dispersed or dissolved in an aqueous medium
2030129000	Ostatné náterové farby a laky na báze syntetických polymérov, i. n.	kg	4 282 508	4 580 380	4 554 503	Other paints and varnishes based on synthetic polymers n.e.c.
2030227900	Zmesné organické rozpúšťadlá a riedidlá používané v konjunkcii s nátermi a nánosmi (s výnimkou tých, ktoré sú na báze butylacetátu)	kg	12 194 330	10 977 065	11 008 157	Organic composite solvents and thinners used in conjunction with coatings and inks (excluding those based on butyl acetate)
2041325000	Pracie a čistiace prípravky, s mydlom alebo bez neho, balené na maloobchodný predaj vrátane pomocných pracích prostriedkov s výnimkou tých, ktoré sú na použitie ako mydlo, povrchovo-aktívnych prípravkov	kg	11 664 097	9 169 062	7 782 438	Washing preparations and cleaning preparations, with or without soap, p.r.s. including auxiliary washing preparations excluding those for use as soap, surface-active preparations
2042185000	Prípravky na čistenie zubov (vrátane zubných pást, čističov zubov)	ks / p/st	D	299 122 002	323 858 135	Dentifrices (including toothpaste, denture cleaners)
2052108000	Prípravené gleje a iné prípravené lepidlá, i. n.	kg	20 660 888	21 122 568	18 960 943	Prepared glues and other prepared adhesives, n.e.c.
2059435000	Prípravky proti zamŕznaniu a iné tekutiny na odmrazovanie	kg	15 675 650	12 047 204	8 872 334	Anti-freezing preparations and prepared de-icing fluids
2059527000	Prípravené živné pôdy na vývoj mikroorganizmov	kg	D	D	D	Prepared culture media for development of micro-organisms
2059557000	Apretačné prostriedky, atď. používané v textilnom priemysle	kg	D	D	D	Finishing agents, etc, used in the textile industry
2059565000	Antioxidačné prípravky a stabilizátory pre kaučuk alebo plasty	kg	26 229 716	D	D	Anti-oxidising preparations and other compounds stabilizers for rubber or plastics
2059575000	Hotové prísady do cementov, mált alebo betónov	kg	15 319 126	49 520 866	42 348 122	Prepared additives for cements, mortars or concretes
2059596500	Pomocné produkty pre zlievárne (s výnimkou spracovaných spojív pre zlievacie formy alebo jadrá)	kg	D	D	22 027 170	Auxiliary products for foundries (excluding prepared binders for foundry moulds or cores)
2060134000	Priadza z polypropylénu, neupravená na predaj v malom (iná ako šijacia niť)	kg	D	D	D	Polypropylene filament yarn, n.p.r.s. (excluding sewing thread)

PRODSLOV	Názov výrobku	M.j. / Unit	2010	2011	2012	Commodity name
2060307001	Regranulát a iné produkty druhotného spracovania odpadov z umelých vlákien, z fólií, plastov	kg	2 046 567	4 031 746	4 491 120	Regranulate and other products of waste of artificial fibres, of sheet, plastic
2211205000	Protetorované pneumatiky pre autobusy a nákladné automobily	ks / p/st	D	D	D	Retreaded tyres of rubber of a kind used on buses and lorries
2219203000	Formy a výrobky z nevulkanizovaného kaučuku (vrátane tyčí, rúr, profilov, kotúčov a krúžkov) (s výnimkou surovej protetorovej zmesi, pásov na protetorovanie pneumatík)	kg	D	D	D	Forms and articles of unvulcanized rubber (including rods; tubes; profile shapes; discs and rings) (excluding camel-back; strips for retreading tyres)
2219208700	Vytlačované tyče a profilované tvary z nepórovitej (neľahčenej) gummy	kg	26 408 194	32 387 122	32 395 447	Extruded solid rubber rods and profiles
2219303000	Gumové hadice nevystužené	kg	848 489	1 264 783	713 818	Rubber tubing not reinforced
2219720000	Podlahové krytina a rohože z vulkanizovaného kaučuku, neľahčeného	kg	905 457	D	D	Floor coverings and mats of vulcanized rubber, non-cellular
2219732300	Tesnenia z vulkanizovaného kaučuku	kg	6 148 138	7 065 871	13 308 820	Seals, of vulcanized rubber
2219734500	Lepené (guma-kov) gumené výrobky na traktory a motorové vozidlá	kg	9 246 992	10 278 995	9 842 297	Rubber-to-metal bonded articles for tractors and motor vehicles
2219734700	Lisované gumené výrobky na traktory a motorové vozidlá	kg	D	D	D	Moulded rubber articles for tractors and motor vehicles
2221107000	Monovláknno s prierezom > 1 mm, tyče, latky a profilové tvary, z polymérov vinylchloridu (vrátane povrchovej úpravy ale nie inak spracované)	kg	3 601 658	2 652 727	2 251 173	Monofilament with any cross-sectional dimension > 1 mm; rods; sticks and profile shapes of polymers of vinyl chloride (including surface worked but not otherwise worked)
2221215300	Potrúbia, rúrky a hadice, neohybné, z polymérov etylénu	kg	2 992 473	2 914 336	3 049 541	Rigid tubes, pipes and hoses of polymers of ethylene
2221215700	Potrúbia, rúrky a hadice, neohybné, z polymérov vinylchloridu	kg	4 025 040	3 464 864	3 155 803	Rigid tubes, pipes and hoses of polymers of vinyl chloride
2221297000	Plastové tvarovky pre plastové potrubia, rúrky a hadice (vrátane spojov, kolien a prírub)	kg	835 499	D	1 521 487	Plastic fittings for plastic tubes, pipes and hoses (including joints, elbows and flanges)
2221301000	Ostatné dosky..., z polymérov etylénu nevystužené, s hrúbkou <= 0,125 mm	kg	22 394 800	26 767 068	29 432 770	Other plates..., of polymers of ethylene, not reinforced, thickness <= 0.125 mm
2221309000	Platne, listy, filmy, fólie a pásy (prúžky), z plastov, inde neuvedené, neľahčené, nelaminované, nevystužené ani inak nekombinované s ostatnými materiálmi (iné ako samolepiace výrobky a dlažkové krytina, obklady na steny a stropy zahrnuté v HS 39.18 a s	kg	4 571 486	4 553 458	2 080 989	Plates, sheets, film, foil and strip, of non-cellular plastics, n.e.c., not reinforced, laminated, supported or similarly combined with other materials (excluding self-adhesive products, floor, wall and ceiling coverings of HS 39.18 and sterile surgical o
2221412000	Pórovité dosky, listy, filmy, fólie a pásy z polymérov styrénu	kg	7 930 818	D	D	Cellular plates, sheet, film, foil and strip of polymers of styrene
2222110000	Vrecúška a vrecia (vr. kornútov) z polymérov etylénu	kg	30 546 917	32 994 405	31 016 662	Sacks and bags of polymers of ethylene (including cones)
2222120000	Vrecúška a vrecia (vrátane kornútov) z iných plastov (s výnimkou etylénu)	kg	D	D	741 894	Plastic sacks and bags (including cones) (excluding of polymers of ethylene)
2222130000	Plastové škatule, debny, prepravky a podobné výrobky z plastov na prepravu alebo balenie výrobkov	kg	16 408 393	14 664 253	13 730 336	Plastic boxes, cases, crates and similar articles for the conveyance or packing of goods
2222145000	Plastové kanistre, fľaše, banky a podobné výrobky na prepravu alebo balenie výrobkov, s obsahom <= 2 litre	ks / p/st	36 039 350	185 019 707	170 246 782	Plastic carboys, bottles, flasks and similar articles for the conveyance or packing of goods, of a capacity <= 2 litres
2222147000	Plastové kanistre, fľaše, banky a podobné výrobky na prepravu alebo balenie výrobkov, s obsahom > 2 litre	ks / p/st	1 956 495	760 710	D	Plastic carboys, bottles, flasks and similar articles for the conveyance or packing of goods, of a capacity > 2 litres
2223130000	Plastické nádrže, cisterny, vane, zásobníky a podobné nádoby, s objemom >300 l	kg	D	D	1 030 952	Plastic reservoirs, tanks, vats, intermediate bulk and similar containers, of a capacity > 300 litres
2223145000	Dvere, okná a ich rámy, dverné zárubne a prahy, z plastov	ks / p/st	881 158	1 004 201	999 854	Plastic doors, windows and their frames and thresholds for doors
2223147000	Okenice, rolety a podobné výrobky a ich časti, z plastov	kg	1 152 789	533 581	985 845	Plastic shutters, blinds and similar articles and parts thereof
2223195000	Stavebné doplnky a montážne prvky na trvalú inštaláciu, z plastov	kg	4 261 614	3 980 111	4 334 079	Builder's fittings and mountings intended for permanent installation of plastics
2229261000	Plastové doplnky k nábytku, karosériám alebo podobne	kg	8 973 775	12 266 357	11 935 952	Plastic fittings for furniture, coachwork or the like
2229295000	Ostatné výrobky vyrábané z plastických fólií	kg	974 682	1 323 978	884 940	Other articles made from sheet
2229299000	Ostatné výrobky z plastov alebo iných materiálov	kg	48 467 755	66 459 046	60 615 451	Other articles of plastics or other materials
2229911000	Plastické časti pre stroje a mechanické zariadenia s výnimkou spaľovacích piestových motorov, plynových turbín	kg	3 154 104	3 696 376	4 395 718	Plastic parts for machinery and mechanical appliances, excluding internal combustion piston engines, gas turbines

PRODSLŮV	Názov výrobku	M.j. / Unit	2010	2011	2012	Commodity name
2229916000	Plastové časti a príslušenstvo pre pozemné vozidlá (s výnimkou pre lokomotívy alebo vozňový park)	kg	39 859 010	49 154 619	56 521 398	Plastic parts and accessories for all land vehicles (excluding for locomotives or rolling stock)
2229919300	Výrobky z plastických častí pre elektrické stroje a prístroje, zvukové nahrávače a prehrávače, obrazové a zvukové nahrávače a prehrávače	kg	17 520 285	14 991 262	18 568 505	Plastic parts for electrical machinery and equipment, sound recorders and reproducers, television image and sound recorders and reproducers
2312121000	Bezpečnostné sklo zložené z tvrdeného alebo vrstveného skla, v rozmeroch a tvaroch vhodných na zabudovanie do dopravných prostriedkov, lietadiel, plavidiel alebo kozmických lodí	m2	D	D	D	Toughened (tempered) safety glass, of size and shape suitable for incorporation in motor vehicles, aircraft, spacecraft, vessels and other vehicles
2312133000	Viacvrstevnaté izolačné zlepené elementy (jednotky)	m2	1 274 764	1 419 726	1 086 838	Multiple-walled insulating units of glass
2312139000	Ostatné sklenené zrkadlá, (ne)zarámované	kg	123 386	104 110	150 191	Other glass mirrors, whether or not framed
2320130000	Žiaruvzdorné cementy, malty, betóny a podobné zmesi (vrátane žiaruvzdorných plastov, ubijacie zmesi, strelné zmesi) (s výnimkou uhľíkových pást)	kg	80 096 595	71 948 645	58 995 053	Refractory cements, mortars, concretes and similar compositions (including refractory plastics, ramming mixes, gunning mixes) (excluding carbonaceous pastes)
2320149000	Žiaruvzdorné keramické výrobky, i. n.	kg	1 750 180	3 748 060	1 988 948	Refractory ceramic goods, n.e.c.
2332111000	Nežiaruvzdorné pálené ílové stavebné tehly (s výnimkou z kremičitých fosílnych múčok alebo hlin)	m3	335 090	404 305	324 506	Non-refractory clay building bricks (excluding of siliceous fossil meals or earths)
2332112001	Keramické tehly a tvarovky používané pri výrobe stavebných prefabrikátov a polomontovaných konštrukcií: stien, stropov a tyčových prvkov	m3	D	D	D	Ceramic bricks and blocks used for production of building prefabricated components and semi-mounted constructions: walls, roofs and bars elements
2332112031	Keramické tehly a tvarovky z keramických ílov používané pri výrobe stavebných prefabrikátov a polomontovaných konštrukcií: stropov	m3	D	D	D	Ceramic bricks and blocks used for production of building prefabricated components and semi-mounted constructions: roofs
2332112032	Keramické tehly a tvarovky z keramických ílov používané pri výrobe stavebných prefabrikátov a polomontovaných konštrukcií: stropov	m2	D	D	D	Ceramic bricks and blocks used for production of building prefabricated components and semi-mounted constructions: roofs
2351110000	Cementové slinky	kg	1 607 025 000	1 823 306 000	1 490 768 000	Cement clinker
2351121000	Cement portlandský	kg	2 887 749 019	3 219 557 040	2 915 166 360	Portland cement
2352103300	Nehasené vápno	kg	791 414 318	786 436 552	727 059 460	Quicklime
2352103500	Hasené vápno	kg	194 560 404	184 376 073	176 008 770	Slaked lime
2361113000	Nepálené stavebné tehly a tvarovky, z cementu, betónu alebo umelého kameňa	kg	687 847 142	698 408 379	611 277 927	Building blocks and bricks of cement, concrete or artificial stone
2361113001	Nepálené murivové materiály s cementovými, vápenatými a vápenato-cementovými spojivami	m3	824 771	886 363	826 192	Unburnt walled materials with cement, lime and cement-lime binders
2361115000	Dlaždice, dlažobné kamene a podobné výrobky z cementu alebo umelého kameňa alebo betónu (s výnimkou stavebných tehál a tvaroviek)	kg	419 794 101	443 703 154	356 748 429	Tiles, flagstones and similar articles of cement, concrete or artificial stone (excluding building blocks and bricks)
2361120000	Prefabrikované stavebné dielce pre stavby..., z cementu...	kg	321 843 040	334 118 164	280 610 341	Prefabricated structural components for building or civil engineering, of cement, concrete or artificial stone
2363100000	Betón pripravený na liatie	kg	3 864 033 262	3 514 132 616	2 953 337 756	Ready-mixed concrete
2364100000	Továrensky vyrobené malty	kg	430 803 191	426 730 468	356 613 360	Factory made mortars
2369193000	Rúrky z cementu, betónu alebo umelého kameňa	kg	15 579 639	10 267 794	D	Pipes of cement, concrete or artificial stone
2369198000	Výrobky z cementu, betónu alebo umelého kameňa na nestavebné použitie (vrátane váz, kvetináčov, architektonických alebo záhradných ornamentov, sôch a zdobených výrobkov)	kg	132 292 028	123 298 190	120 198 504	Articles of cement, concrete or artificial stone for non-constructural purposes (including vases, flower pots, architectural or garden ornaments, statues and ornamental goods)
2370110000	Opracované pamätníkové/stavebné kamene a výrobky z nich, z mramoru, travertínu a alabastru s výnimkou dlaždíc, kocky/podobné výrobky, veľkosti povrchu < 7cm2, dlažobné kocky, obrubníky, dlažobné kamene	kg	3 087 000	2 843 614	1 760 576	Worked monumental/building stone and articles thereof, in marble, travertine and alabaster excluding tiles, cubes/similar articles, largest surface < 7 cm2, setts, kerbstones, flagstones

PRODSLOV	Názov výrobku	M.j. / Unit	2010	2011	2012	Commodity name
2370126000	Opracované pamätníkové/stavebné kamene a výrobky z nich, zo žuly s výnimkou dlaždíc, kocky/podobné výrobky, veľkosti povrchu < 49 cm ² , dlažobné kocky, obrubníky, dlažobné kamene	kg	1 569 022	1 404 117	1 064 412	Worked monumental or building stone and articles thereof, of granite (excluding tiles, cubes and similar articles, of which the largest surface area is capable of being enclosed in a square the side of which is < 7 cm, setts, kerbstones and flagstones)
2399131000	Asfaltové zmesi na podklade z prírodného asfaltu, ropného asfaltu, minerálnej smoly alebo minerálneho dechtu (vrátane riedených spojív, emulzií a tmelov)	kg	276 706 940	294 593 300	734 778 274	Bituminous mixtures based on natural and artificial aggregate and bitumen or natural asphalt as a binder
2399199000	Výrobky z kameňa alebo iných nerastných hmôt, i. n.	kg	D	D	D	Articles of stone or other mineral substances, n.e.c.
2410123000	Ferokremík	kg	37 033 692	38 771 069	36 869 063	Ferro-silicon
2410613000	Drôt použitý na spevňovanie betónu (sieťovina/za studena ohýbané tyče)	kg	42 891 046	39 659 977	D	Wire rod used for concrete reinforcing (mesh/cold ribbed bars)
2410742000	Zvárané a za studena tvarované profily (z ocele)	kg	D	D	D	Welded and cold formed sections (of steel)
2420331000	Rúry a trubice, kruhovitého prierezu, zvárané, s vonkajším priemerom <= 406,4 mm, z nehrdzavejúcej ocele (okrem rovných rúr pre olejové a plynové potrubia a obaly a rúry pre použitie na olejové alebo plynové vrty)	kg	D	D	D	Tubes and pipes, of circular cross-section, welded, of an external diameter <= 406.4 mm, of stainless steel (excluding line pipe of a kind used for oil or gas pipelines, and casing and tubing used for oil or gas drilling)
2432204000	Strihané pásy valcované za studena z nelegovanej ocele, tepelne potiahnuté kovom, so šírkou < 600 mm	kg	11 574 139	5 134 485	6 353 366	Cold rolled slit strip of non-alloy steel, hot dipped metal coated, of a width of < 600 mm
2433200000	Tenké plechy (ryhované), po tvárnení za studena, z nelegovanej ocele	kg	D	D	D	Cold profiled (ribbed) sheets, of non alloy steel
2434113000	Drôt zo železa alebo nelegovanej ocele, s obsahom C < 0,25% vrátane vlneného drôtu s výnimkou lanka, ostatného drôtu používaného na oplotenie - dvojité drôt - pilovitého drôtu, izolovaného elektrického drôtu	kg	74 593 435	72 206 465	81 893 549	Iron or non-alloy steel wire containing <0.25% of carbon including crimping wire excluding stranded wire, barbed wire used for fencing - duplex wire - saw-tooth wire, insulated electric wire
2442115300	Surové (neopracované) hliníkové zliatiny v primárnej podobe (s výnimkou hliníkových práškov a vločiek)	kg	190 029 006	187 137 736	180 670 657	Unwrought aluminium alloys in primary form (excluding aluminium powders and flakes)
2442115500	Surové (neopracované) hliníkové zliatiny v sekundárnej podobe (s výnimkou hliníkových práškov a vločiek)	kg	D	D	D	Unwrought aluminium alloys in secondary form (excluding aluminium powders and flakes)
2442225000	Hliníkové tyče, prúty, profily a duté profily, zo zliatin hliníka (s výnimkou prútov a profilov spracovaných na použitie na stavbách)	kg	37 344 248	38 920 122	36 044 957	Aluminium alloy bars, rods, profiles and hollow profiles (excluding rods and profiles prepared for use in structures)
2451125000	Tvárna liatina pre strojné a mechanické zariadenia s výnimkou pre piestové motory	kg	16 512 817	17 182 422	15 445 947	Ductile iron castings for machinery and mechanical appliances excluding for piston engines
2451135000	Netvárna liatina pre strojné a mechanické zariadenia s výnimkou pre piestové motory	kg	11 219 295	15 122 995	12 249 287	Grey iron castings for machinery and mechanical appliances excluding for piston engines
2452105000	Oceľové odliatky pre strojné a mechanické zariadenia s výnimkou pre piestové motory, prúdové motory, iné plynové turbíny, zdvíhacie alebo manipulačné stroje, konštrukcie priemyselných strojov/vozidiel	kg	1 103 300	1 640 223	1 861 972	Steel castings for machinery and mechanical appliances excluding piston engines, turbojets, turboprops, other gas turbines, lifting or handling equipment, construction industry machinery/vehicles
2453101000	Odliatky z ľahkých kovov pre pozemné vozidlá s výnimkou pre lokomotívy alebo vozne, konštrukcie priemyselných vozidiel	kg	9 994 001	11 730 056	13 514 468	Light metal castings for land vehicles excluding for locomotives or rolling stock, construction industry vehicles
2453109000	Časti na ostatné použitie	kg	11 864 432	13 072 684	13 424 874	Parts for other utilisation
2454105000	Odliatky z neželezných iných ako ľahkých kovov pre strojné a mechanické zariadenia s výnimkou tých, ktoré sú pre piestové motory	kg	1 122 097	1 114 125	916 977	Non-ferrous cast parts, other than of light metals, for machinery and mechanical appliances (excluding for piston engines)
2454109000	Časti na ostatné použitie	kg	D	D	D	Parts for other utilisation
2511210000	Mosty a mostné diely, zo železa alebo ocele	kg	D	D	1 048 169	Iron or steel bridges and bridge-sections
2511220000	Veže a priehradné stĺpy, zo železa alebo ocele	kg	12 995 983	13 008 971	12 025 837	Iron or steel towers and lattice masts

PRODSLAV	Názov výrobku	M.j. / Unit	2010	2011	2012	Commodity name
2511231000	Zariadenia zo železa/ocela pre lešenia, debnenie, podpieranie/banské podpory vrátane ťažných veží a nadstavieb, rozťažné výmurovkové nosníky, rúrkové lešenie a podobné zariadenia	kg	2 951 564	2 619 640	3 009 629	Iron or steel equipment for scaffolding, shuttering, propping/pit-propping including pit head frames and superstructures, extensible coffering beams, tubular scaffolding and similar equipment
2511235000	Ostatné konštrukčné prvky najmä z tenkých plechov: ostatné	kg	14 576 758	15 143 169	17 592 858	Other structures principally of sheet: other
2511237000	Hliníkové konštrukcie a ich časti a súčasti..., i. n.	kg	680 594	3 136 057	3 031 486	Aluminium structure and parts of structures..., n.e.c.
2512103000	Dvere, okenné rámy a dverné prahy pre dvere zo železa alebo ocele	ks / p/st	46 908	37 521	29 113	Iron or steel doors, thresholds for doors, windows and their frames
2512105000	Dvere, okná a ich rámy a prahy, z hliníka	ks / p/st	401 846	454 594	315 275	Aluminium doors, thresholds for doors, windows and their frames
2521120000	Kotly na ústredné kúrenie, iné než z HS 84.02	ks / p/st	179 251	361 185	489 318	Boilers for central heating other than those of HS 84.02
2529111000	Nádrže, cisterny, kade a podobné nádoby zo železa alebo ocele pre plyn, s objemom > 300 l (s výnimkou stlačeného alebo skvapalneného plynu, určené k mechanickým alebo tepelným zariadeniam)	kg	D	D	D	Iron or steel reservoirs, tanks, vats and similar containers for gases, of a capacity > 300 litres (excluding compressed or liquefied gas, fitted with mechanical or thermal equipment)
2529112000	Nádrže, cisterny, kade a podobné nádoby zo železa alebo ocele obložené alebo tepelne izolované, pre kvapaliny, s objemom > 300 l (s výnimkou tých, ktoré sú určené pre mechanické alebo tepelné zariadenia)	kg	D	1 010 928	D	Iron or steel reservoirs, tanks, vats and similar containers lined or heat-insulated, for liquids, of a capacity > 300 litres (excluding fitted with mechanical or thermal equipment)
2529113000	Nádrže, cisterny, kade a podobné nádoby zo železa alebo ocele, pre kvapaliny, s objemom > 300 l (s výnimkou tých, ktoré sú určené pre mechanické alebo tepelné zariadenia, obložené alebo tepelne izolované)	kg	180 040	783 742	629 753	Iron or steel reservoirs, tanks, vats and similar containers for liquids, of a capacity > 300 litres (excluding fitted with mechanical or thermal equipment, lined or heat insulated)
2529115000	Nádrže, cisterny, kade a podobné nádoby zo železa alebo ocele, pre pevné látky, s objemom > 300 l (s výnimkou tých, ktoré sú určené pre mechanické alebo tepelné zariadenia)	kg	21 831 697	28 751 844	25 400 999	Iron or steel reservoirs, tanks, vats and similar containers for solids, of a capacity > 300 litres (excluding fitted with mechanical or thermal equipment)
2550113400	Kované železné časti v delenej zápuske pre prevodové hriadele, kľukové hriadele, vačkové hriadele a kľuky; výrobky z HS 73.26, časti a súčasti strojárnských výrobkov, zariadení a vozidiel z HS 84, 85, 86, 87, 88, 90 (z voľne kovanej ocele)	kg	3 870 312	4 419 052	D	Open die forged ferrous parts for transmission shafts, camshafts, crankshafts and cranks; works of HS 7326; parts of machineries, apparatus and vehicles of HS 84, 85, 86, 87, 88, 90 (open die forgings of steel)
2550115100	Časti na pozemné vozidlá z HS 87 (z ocele pretláčanej za studena)	kg	12 009 831	14 873 793	24 157 344	Parts of land vehicles of HS 87 (cold extrusion of steel)
2550126000	Časti a súčasti strojárnských výrobkov z HS 84.26, 84.29, 84.30 (z ocele kovanej v zápuske)	kg	D	D	D	Parts of mechanical engineering and apparatus of HS 84.26, 84.29, 84.30 (drop forging of steel)
2550127000	Časti z ocele kovanej v zápuske pre stroje a zariadenia s výnimkou pre piestové motory, prúdové motory, plynové turbíny, zdvíhacie alebo manipulačné zariadenia, konštrukcie priemyselných strojov	kg	12 580 021	16 282 052	13 643 829	Drop forged steel parts for machinery and appliances (excluding for piston engines, turbojets, gas turbines, lifting or handling equipment, construction industry machinery)
2550131000	Časti z tvarovaného tenkého oceľového plechu pre pozemné vozidlá s výnimkou lokomotív a vozňov	kg	4 800 477	9 485 533	7 774 445	Sheet metal forming of steel as parts for land vehicles excluding locomotives and rolling stock
2550134000	Časti z tvarovaného tenkého oceľového plechu pre elektrické stroje a zariadenia, na nahrávanie zvuku, reprodukciu, televízory	kg	11 618 542	14 858 093	8 807 640	Sheet metal forming of steel as parts for electrical machinery and equipment, for sound recorders and reproducers, television image and sound recorders and reproducers
2562100300	Sústružené kovové časti na strojné a mechanické zariadenia	kg	3 729 468	4 410 249	5 310 148	Turned metal parts for machinery and mechanical appliances
2562100500	Sústružené kovové časti pre pozemné vozidlá (s výnimkou pre lokomotívy alebo koľajové vozidlá, vyrobené odlievaním, kovaním, lisovaním, razením, valcovaním alebo práškovou metalurgiou)	kg	606 625	681 326	663 320	Turned metal parts for land vehicles (excluding for locomotives or rolling stock, made by casting, forging, pressing, stamping, roll forming or powder metallurgy)
2572143000	Úchytky, kovanie a podobné výrobky vhodné na motorové vozidlá, zo základných kovov (s výnimkou kĺbov, riadiacich koliesok, zámkov a kľúčov)	kg	55 596	D	D	Base metal mountings, fittings and similar articles suitable for motor vehicles (excluding hinges, castors, locks and keys)

PRODSLOV	Názov výrobku	M.j. / Unit	2010	2011	2012	Commodity name
2572144000	Úchytky, kovanie a podobné výrobky vhodné pre stavby, zo základných kovov (s výnimkou pántov, riadiacich koliesok, zámkov, kľúčov, kukátok s optickými časťami a kľúčov do dverových zástrčiek)	kg	D	D	D	Base metal mountings, fittings and similar articles suitable for buildings (excluding hinges, castors, locks, keys, spy holes fitted with optical elements and key operated door bolts)
2572145000	Úchytky, kovanie a podobné výrobky vhodné na nábytok, zo základného kovu (s výnimkou pántov, riadiacich koliesok, zámkov a kľúčov)	kg	D	190 519	124 503	Base metal mountings, fittings and similar articles suitable for furniture (excluding hinges, castors, locks and keys)
2572148000	Vešiaky a háčky na klobúky, konzoly, vešiaky na kabáty, vešiaky na uteráky, vešiaky na utierky, háčky na kefy a kľúče, zo základného kovu (s výnimkou kabátových vešiakov majúci nábytkový charakter)	kg	D	D	D	Base metal hat-racks, hat-pegs, brackets, coat racks, towel racks, dish-cloth racks, brush racks and key racks (excluding coat-racks having the character of furniture)
2573308500	Zveráky, upínacie zariadenia a podobné ručné nástroje a náradie	kg	D	D	D	Vices, clamps and the like
2573403100	Vŕtacie nástroje s pracovnou časťou z rýchloreznej ocele, na opracovanie kovov s výnimkou pracovných a nástrojových držiakov na stroje alebo ručné náradie, na vŕtanie skál	kg	D	1 920	1 990	Drilling tools with working part of high speed steel, for working metal excluding work and tool holders for machines or hand tools - for rock drilling
2573502000	Formy na kov alebo karbidy kovov vstrekovacieho alebo kompresného typu (s výnimkou ingotových foriem)	ks / p/st	59	D	75	Injection or compression type moulds for metal or metal carbides (excluding ingot moulds)
2573507000	Formy vstrekovacieho alebo kompresného typu na kaučuk alebo plasty	ks / p/st	1 423	6 182	7 794	Injection or compression type mould tools for rubber or plastics
2573508000	Formy na kaučuk alebo plasty (s výnimkou vstrekovacích alebo kompresných)	ks / p/st	D	39	42	Mould tools for rubber or plastics (excluding injection or compression types)
2573603300	Nástroje na lisovanie, prerážanie alebo dierovanie, na obrábanie kovov (s výnimkou pracovných a nástrojových držiakov na stroje alebo ručné náradie)	kg	16 607	10 476	33 548	Pressing, stamping or punching tools for working metal (excluding work and tool holders for machines or hand tools)
2573603900	Nástroje na lisovanie, prerážanie alebo dierovanie (s výnimkou pracovných a nástrojových držiakov na stroje alebo ručné náradie, na obrábanie kovov)	kg	342 148	411 190	501 288	Pressing, stamping or punching tools (excluding work and tool holders for machines or hand tools, for working metal)
2591110000	Cisterny, sudy, bubny, plechovky... (s výnimkou na plyn), zo železa alebo ocele, s objemom 50 - 300 l	ks / p/st	130 763	159 311	148 174	Tanks, casks, drums, cans... (excluding for gas) of iron or steel, >=50 l, <=300 l
2591120000	Cisterny, sudy, bubny, plechovky... (s výnimkou na plyn), zo železa alebo ocele, s objemom <50 l	ks / p/st	6 718	11 189	16 276	Tanks, casks, drums... (excluding for gas) of iron or steel, < 50 l
2592137000	Zátky, uzávery, veká a príklopy zo základného kovu (s výnimkou z olova, páčidlového korku, hliníkových zátok, uzáverov, vek a príklopov, s priemerom >21mm)	kg	D	D	D	Base metal closures, stoppers, caps and lids (excluding of lead, crown corks, aluminium closures, stoppers, caps and lids of a diameter > 21 mm)
2593131500	Železné alebo oceľové tkaniny (s výnimkou nekonečných pásov na stroje)	kg	D	D	D	Woven cloth, including endless bands, of iron or steel wire (excluding endless bands for machinery of stainless steel)
2593132000	Zvárané mriežky, sieťovina a pletivo vyrobené z drôtu s priemerom >=3 mm, s veľkosťou ôk >=100 cm2 vrátane s podkladom z papiera použitého na cementovanie a sadrovanie	kg	1 094 508	D	21 362 230	Welded grill, netting and fencing manufactured from wire of a diameter of >=3 mm, with mesh size of >=100 cm2 including with a backing of paper as used in cementing and plastering
2593134300	Tkané, nie zvárané, drôtené oká, mriežky, sieťovina a pletivo (s výnimkou potáhaných s plastmi)	kg	10 030 438	9 184 162	9 420 521	Woven, not welded, wire mesh, grill, netting and fencing (excluding plastic coated)
2593163300	Skrutkové, zvinuté tlakové pružiny, zo železa a ocele, spracované za studena	kg	277 992	296 448	266 612	Iron or steel cold-formed helical coil compression springs
2593166000	Pružiny zo železa alebo ocele (s výnimkou listovej pružiny a listov, skrutkových pružín, plochých špirálových pružín, diskových pružín)	kg	3 767 421	4 417 911	4 355 980	Iron or steel springs (excluding leaf-springs and leaves therefor, helical springs, flat spiral springs, discs springs)
2594119000	Výrobky so závitom, i. n., zo železa alebo ocele	kg	232 807	212 900	126 999	Threaded articles, n.e.c., of iron or steel
2594123000	Podložky zo železa alebo ocele (s výnimkou pružných podložiek)	kg	D	118 388	60 006	Iron or steel washers (excluding spring washers and other lock washers)
2599291900	Liate výrobky, zo železa alebo ocele, i. n.	kg	D	D	D	Cast articles of iron or steel, n.e.c.
2599292200	Kované alebo lisované výrobky zo železa alebo ocele, i. n.	kg	30 482 991	34 997 499	41 864 495	Forged or stamped articles of iron or steel, n.e.c.

PRODSLOV	Názov výrobku	M.j. / Unit	2010	2011	2012	Commodity name
2599292500	Výrobky zo železného alebo ocelového drôtu; pasce atď., krmníky, náhubky, matracové háky, mäsiarske háky, krytinové vešiaky, koše z papierového odpadu s výnimkou tienidlových rámov	kg	7 233 673	6 015 820	5 671 904	Finished products of iron/steel wire; snares, traps, etc, fodder ties, animal nose rings, mattress hooks, butchers' hooks, tile hangers, waste paper baskets excluding lampshade frames
2599293300	Palety a podobné plošiny na manipuláciu s tovarom zo železa alebo ocele	kg	10 089 557	11 999 379	9 773 947	Iron or steel pallets and similar platforms for handling goods
2599293500	Bubny a cievky na káble, hadice a pod., zo železa alebo ocele	kg	3 660 567	5 565 044	5 590 605	Iron or steel reels for cables, piping and the like
2599295500	Predmety z hliníka, inde neuvedené	kg	2 765 711	3 110 759	4 301 165	Articles of aluminium, n.e.c. (excluding cast articles)
2599295800	Výrobky z medi, i. n.	kg	275 810	416 417	526 073	Articles of copper, n.e.c.
2599298700	Značky, štíty, menovky a podobné platne, čísla, písmena a podobné symboly (s výnimkou osvetlených)	kg	295 695	417 169	374 865	Base metal sign-plates, name-plates, address-plates and similar plates, numbers, letters and other symbols (excluding illuminated)
2612105000	Dosky plošných spojov iné ako viacvrstvové	ks / p/st	4 228 969	18 669 022	16 209 142	Bare printed circuit boards other than multilayer
2620166000	Ostatné vstupné a výstupné jednotky, tiež obsahujúce pod spoločným krytom aj pamäťové jednotky	ks / p/st	D	D	D	Other input or output units, whether or not containing storage units in the same housing
2630232000	Prístroje na príjem, konverziu a prenos alebo obnovenie hlasu, obrazu alebo iných informácií, vrátane prístrojov na prepájanie a smerovanie	ks / p/st	63 243	88 409	78 616	Machines for the reception, conversion and transmission or regeneration of voice, images or other data, including switching and routing apparatus
2651527900	Ostatné prístroje na meranie alebo zisťovanie tlaku: ostatné	ks / p/st	D	D	D	Other instruments for measuring or checking pressure: others
2651709000	Nástroje a prístroje, regulačné alebo kontrolné, i. n.	ks / p/st	17 347	17 349	16 876	Instruments and apparatus, regulating or controlling, n.e.c.
2711223000	Jednofázové motory na striedavý prúd s výkonom <=750W	ks / p/st	D	D	D	Single-phase AC motors of an output <= 750 W
2711424000	Ostatné transformátory, i. n., s výkonom N <=1 kVA	ks / p/st	4 080 662	5 001 154	4 335 429	Other transformers, n.e.c., having a power handling capacity <= 1 kVA
2711426000	Ostatné transformátory s výkonom presahujúcim 1 kVA, ale nepresahujúcim 16 kVA	ks / p/st	77 775	88 077	81 103	Other transformers, having a power handling capacity > 1 kVA but <= 16 kVA
2711433000	Transformátory, i. n., s výkonom 16 kVA<N<=500 kVA	ks / p/st	5 052	3 548	3 152	Transformers, n.e.c., having a power handling capacity > 16 kVA but <= 500 kVA
2711503300	Statické meniče, nabíjače akumulátorov	ks / p/st	5 583	4 165	1 574	Accumulator chargers
2711504000	Napájacie zdroje (pre zariadenia na automatické spracovanie údajov)	ks / p/st	862 099	669 220	541 612	Power supply units for telecommunication apparatus, automatic data-processing machines and units thereof
2711508000	Induktory (s výnimkou indukčných cievok, vychylovacích cievok pre katódové lúčové trubice, pre výbojky a výbojkové trubice)	ks / p/st	4 172 773	4 407 395	5 464 935	Inductors (excluding induction coils, deflection coils for cathode-ray tubes, for discharge lamps and tubes)
2712243500	Relé pre napätie U<=60 V a prúd I>2 A	ks / p/st	D	D	D	Relays for a voltage <= 60 V and for a current > 2 A
2712317000	Ostatné základne na elektrické ovládanie, rozvod elektrického prúdu, pre napätie U<=1000 V	ks / p/st	2 988	3 003	3 225	Other bases for electric control, distribution of electricity, voltage <= 1000 V
2712403000	Rozvádzače, rozvodné panely, konzoly, ovládacie stoly, pulty, skrine a iné základne pre riadenie elektriny alebo prenos elektriny (s výnimkou tých zariadení vybavených prístrojmi)	ks / p/st	15 486	26 189	13 533	Boards, panels, consoles, desks, cabinets and other bases for apparatus for electric control or the distribution of electricity (excluding those equipped with their apparatus)
2731110000	Káble z optických vlákien umelé z individuálnych obalených vlákien so spojením s elektrickým vodičom alebo bez neho alebo s prípojkami alebo bez nich	kg	384 775	378 938	338 655	Optical fibre cables made up of individually sheathed fibres whether or not assembled with electric conductors or fitted with connectors
2732120000	Izolované koaxiálne káble a iné koaxiálne elektrické vodiče na prenos dát a riadiace funkcie s prípojkami alebo bez nich	kg	7 618 884	11 886 615	13 338 891	Insulated coaxial cables and other coaxial electric conductors for data and control purposes whether or not fitted with connectors
2732134000	Ostatné elektrické vodiče na napätie nepresahujúce 1000 V, vybavené prípojkami	kg	9 191 623	7 652 445	7 596 631	Other electric conductors, for a voltage <= 1000 V, fitted with connectors
2732138000	Ostatné elektrické vodiče na napätie nepresahujúce 1000 V, nevybavené prípojkami	kg	5 528 735	5 660 478	4 894 527	Other electric conductors, for a voltage <= 1000 V, not fitted with connectors
2732140000	Izolované elektrické vodiče pre napätie >1000V s výnimkou vinutých drôtov, koaxiálnych káblov a iných koaxiálnych elektrických vodičov, zapaľovacích a iných drôtových sústav používaných vo vozidlách, lietadlách, lodiach	kg	5 162 314	D	D	Insulated electric conductors for voltage >1000V (excluding winding wire, coaxial cable and other coaxial electric conductors, ignition and other wiring sets used in vehicles, aircraft, ships)

PRODSLOV	Názov výrobku	M.j. / Unit	2010	2011	2012	Commodity name
2733110000	Elektrické prístroje na spínanie elektrických obvodov s napätím <=1kV (vrátane stlačáčich a rotačných ovládačov spínačov)(s výnimkou relé)	ks / p/st	D	676 727	728 537	Electrical apparatus for switching electrical circuits for a voltage <= 1 kV (including push-button and rotary switches) (excluding relays)
2733135000	Zástrčky a zásuvky iné než pre plošné spoje alebo koaxiálne káble, pre napätie U<=1000 V	ks / p/st	1 965 623	2 084 645	1 849 264	Plugs and sockets for a voltage <= 1 kV (excluding for coaxial cables, for printed circuits)
2733137000	Prípojky a kontakty pre dróty, svorkovnice, pre napätie U<=1000 V	ks / p/st	424 678 958	446 017 164	386 156 052	Connections and contact elements for wires and cables for a voltage <= 1 kV
2733138000	Ostatné zariadenia pre prípojky k alebo v elektrickom obvode pre napätie U<=1000 V	ks / p/st	5 008 950	5 804 969	6 419 069	Other apparatus for connections to or in electrical circuit, voltage <= 1000 V
2733143000	Izolačné časti z plastov, pre elektrické stroje, prístroje alebo zariadenia (s výnimkou elektrických izolátorov)	kg	395 750	283 394	238 790	Insulating fittings of plastic, for electrical machines, appliances or equipment (excluding electrical insulators)
2740240000	Svetelné znaky, svetelné názvy a podobne (vrátane dopravných značiek)	ks / p/st	42 448	52 659	68 409	Illuminated signs, illuminated name-plates and the like (including road signs)
2740250000	Lustre a ostatné elektrické stropné alebo stenové svietidlá (s výnimkou typov používaných pre osvetlenie verejných priestranstiev alebo priechodov)	ks / p/st	5 805 573	3 142 911	2 812 785	Chandeliers and other electric ceiling or wall lighting fittings (excluding those used for lighting public open spaces or thoroughfares)
2740391000	Elektrické svetlá alebo vizuálne signalizačné zariadenie pre motorové vozidlá (s výnimkou elektrických žiaroviek alebo výbojok, "zapečatených" svetlometov, ultrafialových, infračervených lúčov a oblúkoviek)	kg	6 036 152	8 111 281	8 278 258	Electrical lighting or visual signalling equipment for motor vehicles (excluding electric filament or discharge lamps, sealed beam lamp units, ultraviolet, infrared and arc lamps)
2740393000	Elektrické lampy a časti svietidiel, z plastov a iných materiálov, používané pre žiarovky a rúrkové fluorescenčné lampy	ks / p/st	38 419	25 634	21 797	Electric lamps and lighting fittings, of plastic and other materials, of a kind used for filament lamps and tubular fluorescent lamps
2752119000	Ostatné zariadenia na prípravu stravy a ohrievače tanierov v domácnosti, zo železa, ocele alebo medi, neelektrické	ks / p/st	105 994	96 981	72 319	Other domestic cooking appliances and plate warmers, of iron or steel or of copper, non electric
2752127000	Domáce zariadenia na pevné palivo zo železa alebo ocele [vrátane ohrievačov, roštov, ohnísk a košov (na žeravé uhlie); s výnimkou spotrebičov na varenie a ohrievačov tanierov]	ks / p/st	30 989	35 096	37 143	Iron or steel solid fuel domestic appliances, including heaters, grates, fires and braziers (excluding cooking appliances and plate warmers)
2752140000	Neelektrické prietokové alebo zásobníkové ohrievače vody	ks / p/st	26 840	D	D	Non-electric instantaneous or storage water heaters
2790315400	Elektrické stroje a prístroje na oblúkové zváranie kovov, plne alebo čiastočne automatizované (vrátane plazmového oblúku)	ks / p/st	1 317	1 337	147	Fully or partly automatic electric machines for arc welding of metals (including plasma arc)
2812113000	Hydraulické valce	ks / p/st	D	D	65 488	Hydraulic cylinders
2814123500	Kohútiky, kohúty a ventily pre odpady, umývadlá, bidety, vodné cisterny atď. s výnimkou ventilov na redukciu tlaku alebo oleohydraulické/pneumatické prevody, spätných ventilov, poistných/odvzdušňovacích/zmiešavacích ventilov	kg	D	D	D	Taps, cocks and valves for sinks, wash basins, bidets, water cisterns etc excluding valves for pressure-reducing/oleohydraulic transmissions, check, safety, relief and mixing valves
2815103000	Guľôčkové ložiská	kg	80 149 486	82 669 393	77 403 054	Ball bearings
2815105700	Valčekové ložiská (s výnimkou ihlových ložísk)	kg	D	7 832 602	5 643 318	Cylindrical roller bearings (excluding roller bearings, needle roller bearings)
2815227000	Ostatné hriadele	kg	D	5 691 648	5 647 074	Other shafts
2815235000	Ložiskové puzdrá, s výnimkou guľôčkových alebo valčekových ložísk, ploché hriadeľové ložiská	kg	D	1 234 790	1 969 422	Bearing housings not incorporating ball or roller bearings, plain shaft bearings
2815244000	Ostatné prevodovky	kg	3 503 108	4 610 127	2 952 361	Other gear boxes
2815245000	Prevodovky a ostatné príslušenstvo na zmenu rýchlosti pre stroje a pozemné/vodné vozidlá s výnimkou zubových a ozubených prevodov	kg	D	11 523 384	8 034 192	Gearboxes and other speed changers for machinery and land/sea vehicles excluding gears and gearing
2815250000	Zotvačníky a remenice (vrátane kladníc pre kladkostroje)	kg	3 486 525	4 384 736	4 811 866	Flywheels and pulleys (including pulley blocks)
2822135000	Hydraulické zdvíhaky a zdvíhacie zariadenia na vozidlá (s výnimkou tých, ktoré sa používajú v garážach)	ks / p/st	D	D	D	Hydraulic jacks and hoists for raising vehicles (excluding those for use in garages)
2822155000	Vidlicové stohovacie vozíky a iné pracovné vozíky vybavené zdvíhacím alebo manipulačným zariadením (s výnimkou vozíkov s vlastným pohonom)	ks / p/st	D	D	D	Fork-lift trucks and other works trucks fitted with lifting or handling equipment (excluding self-propelled trucks)

PRODSLOV	Názov výrobku	M.j. / Unit	2010	2011	2012	Commodity name
2822177000	Elevátory a dopravníky na nepretržité premiestňovanie výrobkov alebo materiálov, pásového typu	ks / p/st	1 361	1 751	2 284	Belt type continuous-action elevators and conveyors for goods or materials
2825113000	Výmenníky tepla	ks / p/st	64 517	115 937	123 406	Heat exchange units
2825125000	Klimatizačné stroje s chladiacou jednotkou (s výnimkou tých, ktoré sa používajú v motorových vozidlách, nezávislé alebo delené systémy)	ks / p/st	8 774	20 537	22 146	Air conditioning machines with refrigeration unit (excluding those used in motor vehicles, self-contained or split-systems machines)
2825139000	Ostatné chladiace alebo mraziace zariadenia	ks / p/st	D	D	D	Other refrigerating or freezing equipment
2825141000	Stroje a prístroje na filtrovanie alebo čistenie vzduchu (s výnimkou nasávacích filtrov pre motory s vnútorným spaľovaním)	ks / p/st	D	D	D	Machinery and apparatus for filtering or purifying air (excluding intake filters for internal combustion engines)
2829123000	Stroje a zariadenia na filtrovanie/čistenie vody	ks / p/st	16 270	33 294	27 243	Machinery and apparatus for filtering or purifying water
2829127000	Stroje a zariadenia na filtrovanie/čistenie tuhých látok/kvapalín s výnimkou na vodu a nápoje, odstredieviek a sušiacich odstredieviek, olejov/benzínových filtrov pre motory s vnútorným zapaľovaním	ks / p/st	150	D	127	Machinery and apparatus for solid-liquid separation/ purification excluding for water and beverages, centrifuges and centrifugal dryers, oil/petrol-filters for internal combustion engines
2829218000	Stroje na balenie (s výnimkou na plnenie, uzatváranie, utesňovanie, puzdrovanie alebo etiketovanie fliaš, plechoviek, nádob, tašiek alebo iných nádob)	ks / p/st	676	123	D	Machinery for packing or wrapping (excluding for filling, closing, sealing, capsuling or labelling bottles, cans, boxes, bags or other containers)
2830920000	Časti a súčasti poľnohospodárskych, záhradníckych a lesníckych strojov na prípravu a úpravu pôdy	ks / p/st	28 721	46 355	59 348	Parts of agricultural, horticultural or forestry machinery for soil preparation or cultivation
2841318000	Nie číslícovo riadené stroje na tvárnenie kovu ohýbaním, skladaním, vyrovnávaním alebo splošťovaním na opracovanie kovov (vrátane lisov) (s výnimkou na opracovanie plochých výrobkov)	ks / p/st	D	D	152	Non-numerically controlled bending, folding, straightening or flattening machines for working metal (including presses) (excluding those for working flat metal products)
2841326000	Nie číslícovo riadené strihacie stroje na obrábanie kovov (vrátane lisov) (s výnimkou kombinovaných dierovacích a strihacích strojov)	ks / p/st	467	406	D	Non-numerically controlled shearing machines for working metal (including presses) (excluding combined punching and shearing machines)
2849223000	Upínacie prvky na špecifické použitie, súpravy štandardných upínacích prvkov na obrábacie stroje a ručné náradie	kg	18 603	14 229	14 242	Jigs and fixtures for specific applications, and sets of standard jig and fixture components for machine-tools and hand tools
2849235000	Deliace hlavy a iné špeciálne prípravné zariadenia na obrábacie stroje a ručné nástroje	kg	D	D	D	Dividing heads and other special attachments for machine-tools and hand tools
2892280000	Radlice na všetky typy stavebných zariadení	kg	565 461	1 070 459	1 150 053	Blades for all types of construction equipment
2892403000	Stroje a zariadenia na triedenie, presievanie, oddeľovanie, miesenie, drvenie, mletie, miešanie s výnimkou na betón/miešačiek na maltu, strojov na miešanie minerálnych substancií s bitúmenom	ks / p/st	34	34	112	Sorting, screening, separating, washing machines; crushing, grinding, mixing, kneading machines excluding concrete/mortar mixers, machines for mixing mineral substances with bitumen
2893175000	Priemyselné stroje na prípravu mäsa alebo hydiny	ks / p/st	D	1 004	D	Industrial machinery for the preparation of meat or poultry
2899395500	Ostatné stroje a mechanické zariadenia z HS 84, i. n.	ks / p/st	1 603	4 363	2 645	Other machines and mechanical appliances of HS 84, n.e.c.
2910210000	Vozidlá so zážihovým motorom s vnútorným spaľovaním, s obsahom valcov <= 1500 cm3, nové	ks / p/st	75 347	85 806	310 166	Vehicles with spark-ignition engine of a cylinder capacity <= 1 500 cm3, new
2910223000	Motorové vozidlá s benzínovým motorom s obsahom > 1500 cm3(vrátane motorových karavanov s obsahom >3000 cm3) (s výnimkou vozidiel na prepravu >=10 osôb, snežných vozidiel, golfových vozidiel a podobných vozidiel)	ks / p/st	157 813	177 501	206 815	Motor vehicles with a petrol engine > 1500 cm3(including motor caravans of a capacity > 3000 cm3) (excluding vehicles for transporting >=10 persons, snowmobiles, golf cars and similar vehicles)
2910233000	Motorové vozidlá s dieselovým alebo motorom so žiarovou hlavou s obsahom valcov > 1500 cm3ale <= 2500 cm3(s výnimkou vozidiel na prepravu >=10 osôb, snežných vozidiel, golfových vozidiel a podobných vozidiel)	ks / p/st	192 168	D	D	Motor vehicles with a diesel or semi-diesel engine > 1500 cm3but <= 2500 cm3(excluding vehicles for transporting >=10 persons, motor caravans, snowmobiles, golf cars and similar vehicles)

PRODSLAV	Názov výrobku	M.j. / Unit	2010	2011	2012	Commodity name
2920105000	Karosérie pre nákladné automobily, vany, autobusy, traktory, vyklápače a vozidlá na špeciálne použitie vrátane kompletne vybavených a neúplných karosérií, vozidiel na prepravu osôb >= 10 osôb	ks / p/st	D	D	D	Bodies for lorries, vans, buses, coaches, tractors, dumpers and special purpose motor vehicles including completely equipped and incomplete bodies, vehicles for the transport of >= 10 persons
2920210000	Kontajnery špeciálne konštruované a vybavené pre jeden alebo viac druhov dopravy (vrátane kontajnerov na prepravu kvapalín)	ks / p/st	3 179	4 275	3 432	Containers specially designed and equipped for carriage by one or more modes of transport (including containers for transporting fluids)
2920230000	Ostatné prívesy a návěsy na prepravu nákladov	ks / p/st	29 068	35 979	32 451	Other trailers and semi-trailers for the transport of goods
2931100000	Izolované zapalovacie káblové súbavy a iné elektroinštalácie na použitie vo vozidlách, lietadlách alebo lodiach	kg	31 133 389	39 595 383	39 497 542	Insulated ignition wiring sets and other wiring sets of a kind used in vehicles, aircraft or ships
2932301000	Nárazníky a ich časti a súčasti (vrátane plastových nárazníkov)	kg	5 610 313	6 352 088	7 530 121	Bumpers and parts thereof (including plastic bumpers)
2932302000	Brzdy a servobrzd, ich časti a súčasti (okrem nenamontovaných brzdových obložení alebo vložiek)	kg	53 300 996	87 719 069	87 759 059	Brakes and servo-brakes and their parts (excluding unmounted linings or pads)
2932303300	Prevodové skrine a ich časti a súčasti	ks / p/st	D	3 477 898	3 523 917	Gear boxes and their parts
2932306500	Spojky a ich časti a súčasti	kg	20 985 093	22 246 660	22 551 316	Clutches and parts thereof
3020330000	Nákladné vozne a vagóny na železničnú alebo električkovú dopravu, bez vlastného pohonu	ks / p/st	D	D	D	Railway or tramway goods vans and wagons, not self-propelled
3100125000	Sedadlá s drevenou kostrou, čalúnené (vrátane trojdielných súprav) (s výnimkou otáčavých sedadiel)	ks / p/st	595 600	719 387	780 674	Upholstered seats with wooden frames (including three piece suites) (excluding swivel seats)
3101120000	Drevený kancelársky nábytok	ks / p/st	129 770	121 194	120 018	Wooden furniture of a kind used in offices
3101130000	Drevený nábytok používaný v obchodoch	ks / p/st	D	D	D	Wooden furniture for shops
3102100000	Kuchynský nábytok	ks / p/st	235 301	295 139	284 616	Kitchen furniture
3103129000	Matrace (s výnimkou matracov s pružinami, z ľahčenej gumy alebo plastov)	ks / p/st	90 436	109 302	79 380	Mattresses (excluding with spring interiors, of cellular rubber or plastics)
3109110000	Kovový nábytok s výnimkou kancelárskeho, lekárskeho, chirurgického, stomatologického alebo zverolekárskeho nábytku; holičské kreslá-skrine a skrine špeciálne konštruované pre hi-fi súpravy, videá alebo televízory	kg	11 620 075	13 473 086	13 569 232	Metal furniture (excluding office, medical, surgical, dental or veterinary furniture; barbers' chairs - cases and cabinets specially designed for hi-fi systems, videos or televisions)
3109123000	Drevený nábytok pre spálne (s výnimkou upevňovacích častí pre skrine s prehrádkami na pripevnenie na stenu, matracových podpier, lampových a svetelných upevnení, na podlahe stojacích zrkadiel, sedadiel)	ks / p/st	251 540	295 196	508 158	Wooden bedroom furniture (excluding builders' fittings for cupboards to be built into walls, mattress supports, lamps and lighting fittings, floor standing mirrors, seats)
3109125000	Drevený nábytok pre jedálne a obývacie izby (s výnimkou na podlahe stojacích zrkadiel, sedadiel)	ks / p/st	1 659 336	1 804 729	1 359 346	Wooden furniture for the dining-room and living-room (excluding floor standing mirrors, seats)
3109130000	Ostatný drevený nábytok s výnimkou pre spálne, jedálne, obývacie izby, kuchyne, kancelárie, obchody, lekárskeho, chirurgického, zubárskeho/veterinárneho nábytku, skriň a skriň konštruovaných pre hi-fi, video a televízory	ks / p/st	34 929	44 833	41 692	Other wooden furniture (excluding bedroom, dining-, living-room, kitchen office, shop, medical, surgical, dental/veterinary furniture, cases and cabinets designed for hi-fi, videos and televisions)
3250131700	Ihly, katétre, kanyly a podobne používané na lekárske, chirurgické, zubné alebo veterinárne použitie (s výnimkou kovových rúrkových alebo zošívacích ihliel)	ks / p/st	2 750 158 936	2 949 161 097	3 160 243 640	Needles, catheters, cannulae and the like used in medical, surgical, dental or veterinary sciences (excluding tubular metal needles and needles for sutures)
3250218000	Prístroje na liečbu ozónom, kyslíkom, aerosolom, dýchacie prístroje	ks / p/st	D	D	D	Ozone therapy, oxygen therapy, aerosol therapy, respiration apparatus
3511102001	Elektrická energia vyrobená v teplárnach (využívajúcich fosílnu palivú, biomasu alebo odpad)	tis.kWh / thous.kWh	6 981 269	7 310 631	7 240 612	Conventional thermal electricity, CHP plants (generated by CHP plants using fossil fuels, biomass or wastes)
3511107204	Elektrická energia vyrobená vo vodných elektrárnach	tis.kWh / thous.kWh	5 698 413	4 071 962	4 370 540	Hydro electricity (generated by hydroplants)
3600101001	Voda povrchová	tis.m3 / thous.m3	350 476	347 961	406 015	Superficial water
3600102001	Voda podzemná	tis.m3 / thous.m3	657	602	451	Underground water

PRODSLOV	Názov výrobku	M.j. / Unit	2010	2011	2012	Commodity name
3600111001	Voda pitná vyrobená bez úpravy vo vlastných zariadeniach	tis.m3 / thous.m3	73 943	70 409	58 427	Fresh water produced without treatment in self device
3600112002	Voda pitná vyrobená po úprave vo vlastných zariadeniach	tis.m3 / thous.m3	187 100	183 615	176 323	Fresh water produced with treatment in self device
3600120001	Úžitková voda (nepitná)	tis.m3 / thous.m3	351 133	348 563	406 468	Supply water
3811580006	Ostatné odpady a šrot	t	641 461	613 378	598 190	Other waste and scrap
3811580010	Hliníkové odpady a hliníkový šrot	t	1 140	3 552	4 183	Aluminium wastes and aluminium scrap

D - dôverné údaje / Confidential data

V.1 Bratislavský



Podiel druhu vlastníctva (v %) / Share of ownership (in %)

Vlastníctvo / Kraj	Hrubý obrat Gross output		Počet zamestnancov Number of employees		Ownership / Region
	Bratislava ¹⁾	SR ²⁾	Bratislava ¹⁾	SR ²⁾	
1 Súkromné	84,7	35,2	90,6	15,7	Private
2 Verejné	15,3	73,6	9,4	24,1	Public

¹⁾ podiel druhu vlastníctva na kraji / share of ownership by region²⁾ podiel druhu vlastníctva za kraj na SR / share of ownership of region by SR

Podiel hrubého obratu v Bratislavskom kraji na SR (v %) Share of gross output in region of Bratislava by SR (in %)	38,2
Podiel počtu zamestnancov v Bratislavskom kraji na SR (v %) Share of number of employees in region of Bratislava by SR (in %)	16,3

Podiel ekonomických činností (v %) / Share of economic activity (in %)

SK NACE Rev. 2 / Kraj	Hrubý obrat Gross output		Počet zamestnancov Number of employees		NACE Rev. 2 / Region
	Bratislava ³⁾	SR ⁴⁾	Bratislava ³⁾	SR ⁴⁾	
05 Ťažba uhlia a lignitu	-	-	-	-	Mining of coal and lignite
07 Dobývanie kovových rúd	-	-	-	-	Mining of metal ores
08 Iná ťažba a dobývanie	D	D	D	D	Other mining and quarrying
09 Pomocné činnosti pri ťažbe	0,82	98,51	1,56	94,00	Mining support service activities
10 Výroba potravín	2,09	21,52	6,42	16,05	Manufacture of food products
11 Výroba nápojov	0,46	19,13	1,24	17,63	Manufacture of beverages
13 Výroba textilu	0,07	7,50	0,41	5,75	Manufacture of textiles
14 Výroba odevov	D	D	D	D	Manufacture of wearing apparel
15 Výroba kože a kožených výrobkov	D	D	D	D	Manufacture of leather and related products
16 Spracovanie dreva	0,18	10,59	0,70	8,51	Manufacture of wood
17 Výroba papiera a papier. výrobkov	0,09	1,98	0,38	3,80	Manufacture of paper and paper products
18 Tlač, reprodukcia záznam. médií	0,39	42,43	1,72	30,84	Printing and reproduction of recorded media
19 Výroba koksu, ropných produktov	16,72	99,70	3,91	98,52	Manufacture of coke and refined petroleum products
20 Výroba chemikálií	2,20	27,84	1,60	11,36	Manufacture of chemicals
21 Výroba zákl. farmaceut. výrobkov	D	D	D	D	Manufacture of basic pharmaceutical products
22 Výroba výrobkov z gumeny	0,92	7,88	2,03	5,08	Manufacture of rubber products
23 Výroba ostatných nekov. výrobkov	1,42	30,00	4,97	23,22	Manufacture of other non-metallic mineral products
24 Výroba a spracovanie kovov	0,14	0,89	0,55	1,45	Manufacture of basic metals
25 Výroba kovových konštrukcií	0,73	6,88	3,36	7,28	Manufacture of fabricated metal products
26 Výroba počítačových výrobkov	1,60	7,59	2,44	10,06	Manufacture of computer products
27 Výroba elektrických zariadení	1,03	11,97	3,33	8,27	Manufacture of electrical equipment
28 Výroba strojov a zariadení i.n.	0,60	5,13	2,77	4,81	Manufacture of machinery and equipment n.e.c.
29 Výroba motorových vozidiel	34,80	47,88	30,38	30,50	Manufacture of motor vehicles
30 Výroba ostat. doprav. prostriedkov	0,02	1,73	0,23	3,39	Manufacture of other transport equipment
31 Výroba nábytku	0,54	24,66	2,81	17,41	Manufacture of furniture
32 Iná výroba	0,27	29,35	1,80	28,31	Other manufacturing
33 Oprava a inštalácia strojov	1,60	48,73	5,64	36,49	Repair and installation of machinery
35 Dodávka elektriny, plynu, pary	31,73	72,43	15,08	53,73	Electricity, gas, steam supply
36 Zber, úprava a dodávka vody	D	D	D	D	Water collection, treatment and supply
37 Čistenie a odvod odpadových vôd	D	D	D	D	Sewerage
38 Zber, spracúvanie a likv. odpadov	0,37	32,73	3,33	31,74	Waste collection, treatment and disposal activities
39 Ozdravovacie činnosti	D	D	D	D	Remediation activities

³⁾ podiel ekonomických činností na kraji / share of economic activity by region⁴⁾ podiel ekonomických činností za kraj na SR / share of economic activity of region by SR

D dôverný údaj / Confidential data

V.2 Trnavský



Podiel druhu vlastníctva (v %) / Share of ownership (in %)

Vlastníctvo / Kraj	Hrubý obrat Gross output		Počet zamestnancov Number of employees		Ownership / Region
	Trnava ¹⁾	SR ²⁾	Trnava ¹⁾	SR ²⁾	
1 Súkromné	99,5	15,4	98,3	11,8	Private
2 Verejné	0,5	0,9	1,7	3,0	Public

¹⁾ podiel druhu vlastníctva na kraji / share of ownership by region

²⁾ podiel druhu vlastníctva za kraj na SR / share of ownership of region by SR

Podiel hrubého obratu v Trnavskom kraji na SR (v %) Share of gross output in region of Trnava by SR (in %)	14,2
Podiel počtu zamestnancov v Trnavskom kraji na SR (v %) Share of number of employees in region of Trnava by SR (in %)	11,3

Podiel ekonomických činností (v %) / Share of economic activity (in %)

SK NACE Rev. 2 / Kraj	Hrubý obrat Gross output		Počet zamestnancov Number of employees		NACE Rev. 2 / Region
	Trnava ³⁾	SR ⁴⁾	Trnava ³⁾	SR ⁴⁾	
05 Ťažba uhlia a lignitu	D	D	D	D	Mining of coal and lignite
07 Dobývanie kovových rúd	-	-	-	-	Mining of metal ores
08 Iná ťažba a dobývanie	D	D	D	D	Other mining and quarrying
09 Pomocné činnosti pri ťažbe	-	-	-	-	Mining support service activities
10 Výroba potravín	4,61	17,68	8,09	14,02	Manufacture of food products
11 Výroba nápojov	0,36	5,59	0,37	3,65	Manufacture of beverages
13 Výroba textilu	0,56	24,06	1,64	15,98	Manufacture of textiles
14 Výroba odevov	0,11	4,71	1,83	6,87	Manufacture of wearing apparel
15 Výroba kože a kožených výrobkov	0,01	0,25	0,28	1,17	Manufacture of leather and related products
16 Spracovanie dreva	0,06	1,28	0,42	3,54	Manufacture of wood
17 Výroba papiera a papier. výrobkov	0,81	6,51	2,15	14,79	Manufacture of paper and paper products
18 Tlač, reprodukcia záznam. médií	0,11	4,35	0,50	6,22	Printing and reproduction of recorded media
19 Výroba koksu, ropných produktov	D	D	D	D	Manufacture of coke and refined petroleum products
20 Výroba chemikálií	3,23	15,21	2,03	10,01	Manufacture of chemicals
21 Výroba zákl. farmaceut. výrobkov	0,18	5,26	0,38	7,50	Manufacture of basic pharmaceutical products
22 Výroba výrobkov z gumy	2,29	7,27	6,03	10,47	Manufacture of rubber products
23 Výroba ostatných nekov. výrobkov	1,54	12,12	3,66	11,87	Manufacture of other non-metallic mineral products
24 Výroba a spracovanie kovov	2,86	6,99	4,48	8,24	Manufacture of basic metals
25 Výroba kovových konštrukcií	9,55	33,25	11,56	17,37	Manufacture of fabricated metal products
26 Výroba počítačových výrobkov	39,37	69,35	9,95	28,42	Manufacture of computer products
27 Výroba elektrických zariadení	0,96	4,17	4,68	8,07	Manufacture of electrical equipment
28 Výroba strojov a zariadení i.n.	4,31	13,72	12,04	14,52	Manufacture of machinery and equipment n.e.c.
29 Výroba motorových vozidiel	24,96	12,78	19,23	13,40	Manufacture of motor vehicles
30 Výroba ostat. doprav. prostriedkov	D	D	D	D	Manufacture of other transport equipment
31 Výroba nábytku	0,42	7,12	1,56	6,71	Manufacture of furniture
32 Iná výroba	0,24	9,69	0,86	9,44	Other manufacturing
33 Oprava a inštalácia strojov	1,62	18,34	4,23	18,99	Repair and installation of machinery
35 Dodávka elektriny, plynu, pary	1,28	1,09	1,49	3,68	Electricity, gas, steam supply
36 Zber, úprava a dodávka vody	D	D	D	D	Water collection, treatment and supply
37 Čistenie a odvod odpadových vôd	-	-	-	-	Sewerage
38 Zber, spracúvanie a likv. odpadov	0,13	4,35	0,91	6,03	Waste collection, treatment and disposal activities
39 Ozdravovacie činnosti	-	-	-	-	Remediation activities

³⁾ podiel ekonomických činností na kraji / share of economic activity by region

⁴⁾ podiel ekonomických činností za kraj na SR / share of economic activity of region by SR

D dôverný údaj / Confidential data

V.3 Trenčianský



Podiel druhu vlastníctva (v %) / Share of ownership (in %)

Vlastníctvo / Kraj	Hrubý obrat Gross output		Počet zamestnancov Number of employees		Ownership / Region
	Trenčín ¹⁾	SR ²⁾	Trenčín ¹⁾	SR ²⁾	
1 Súkromné	97,3	9,8	92,4	17,4	Private
2 Verejné	2,7	3,2	7,6	21,2	Public

¹⁾ podiel druhu vlastníctva na kraji / share of ownership by region

²⁾ podiel druhu vlastníctva za kraj na SR / share of ownership of region by SR

Podiel hrubého obratu v Trenčianskom kraji na SR (v %) Share of gross output in region of Trenčín by SR (in %)	9,3
Podiel počtu zamestnancov v Trenčianskom kraji na SR (v %) Share of number of employees in region of Trenčín by SR (in %)	17,6

Podiel ekonomických činností (v %) / Share of economic activity (in %)

SK NACE Rev. 2 / Kraj	Hrubý obrat Gross output		Počet zamestnancov Number of employees		NACE Rev. 2 / Region
	Trenčín ³⁾	SR ⁴⁾	Trenčín ³⁾	SR ⁴⁾	
05 Ťažba uhlia a lignitu	D	D	D	D	Mining of coal and lignite
07 Dobývanie kovových rúd	-	-	-	-	Mining of metal ores
08 Iná ťažba a dobývanie	D	D	D	D	Other mining and quarrying
09 Pomocné činnosti pri ťažbe	D	D	D	D	Mining support service activities
10 Výroba potravín	6,50	16,26	4,54	12,27	Manufacture of food products
11 Výroba nápojov	0,36	3,66	0,35	5,33	Manufacture of beverages
13 Výroba textilu	0,33	9,19	0,77	11,72	Manufacture of textiles
14 Výroba odevov	0,76	21,21	4,93	28,79	Manufacture of wearing apparel
15 Výroba kože a kožených výrobkov	2,97	34,73	6,89	45,58	Manufacture of leather and related products
16 Spracovanie dreva	0,35	5,11	0,51	6,64	Manufacture of wood
17 Výroba papiera a papier. výrobkov	0,08	0,40	0,19	2,08	Manufacture of paper and paper products
18 Tlač, reprodukcia záznam. médií	D	D	0,20	3,79	Printing and reproduction of recorded media
19 Výroba koksu, ropných produktov	-	-	-	-	Manufacture of coke and refined petroleum products
20 Výroba chemikálií	3,16	9,71	2,30	17,66	Manufacture of chemicals
21 Výroba zákl. farmaceut. výrobkov	-	-	-	-	Manufacture of basic pharmaceutical products
22 Výroba výrobkov z gumeny	25,82	53,39	13,89	37,65	Manufacture of rubber products
23 Výroba ostatných nekov. výrobkov	3,38	17,35	4,24	21,43	Manufacture of other non-metallic mineral products
24 Výroba a spracovanie kovov	0,98	1,56	0,71	2,03	Manufacture of basic metals
25 Výroba kovových konštrukcií	5,34	12,12	7,59	17,79	Manufacture of fabricated metal products
26 Výroba počítačových výrobkov	2,55	2,92	2,50	11,14	Manufacture of computer products
27 Výroba elektrických zariadení	16,06	45,36	13,52	36,36	Manufacture of electrical equipment
28 Výroba strojov a zariadení i.n.	12,53	25,97	11,63	21,88	Manufacture of machinery and equipment n.e.c.
29 Výroba motorových vozidiel	10,55	3,52	11,10	12,06	Manufacture of motor vehicles
30 Výroba ostat. doprav. prostriedkov	0,64	12,52	0,97	15,46	Manufacture of other transport equipment
31 Výroba nábytku	0,66	7,24	1,62	10,85	Manufacture of furniture
32 Iná výroba	0,99	25,69	1,38	23,54	Other manufacturing
33 Oprava a inštalácia strojov	0,57	4,21	1,10	7,69	Repair and installation of machinery
35 Dodávka elektriny, plynu, pary	2,38	1,32	1,08	4,17	Electricity, gas, steam supply
36 Zber, úprava a dodávka vody	D	D	D	D	Water collection, treatment and supply
37 Čistenie a odvod odpadových vôd	D	D	D	D	Sewerage
38 Zber, spracúvanie a likv. odpadov	0,61	13,33	1,39	14,35	Waste collection, treatment and disposal activities
39 Ozdravovacie činnosti	D	D	D	D	Remediation activities

³⁾ podiel ekonomických činností na kraji / share of economic activity by region

⁴⁾ podiel ekonomických činností za kraj na SR / share of economic activity of region by SR

D dôverný údaj / Confidential data

V.4 Nitrianský



Podiel druhu vlastníctva (v %) / Share of ownership (in %)

Vlastníctvo / Kraj	Hrubý obrat Gross output		Počet zamestnancov Number of employees		Ownership / Region
	Nitra ¹⁾	SR ²⁾	Nitra ¹⁾	SR ²⁾	
1 Súkromné	97,4	6,9	96,0	12,1	Private
2 Verejné	2,6	2,2	4,0	7,4	Public

¹⁾ podiel druhu vlastníctva na kraji / share of ownership by region

²⁾ podiel druhu vlastníctva za kraj na SR / share of ownership of region by SR

Podiel hrubého obratu v Nitrianskom kraji na SR (v %) Share of gross output in region of Nitra by SR (in %)	6,5
Podiel počtu zamestnancov v Nitrianskom kraji na SR (v %) Share of number of employees in region of Nitra by SR (in %)	11,8

Podiel ekonomických činností (v %) / Share of economic activity (in %)

SK NACE Rev. 2 / Kraj	Hrubý obrat Gross output		Počet zamestnancov Number of employees		NACE Rev. 2 / Region
	Nitra ³⁾	SR ⁴⁾	Nitra ³⁾	SR ⁴⁾	
05 Ťažba uhlia a lignitu	-	-	-	-	Mining of coal and lignite
07 Dobývanie kovových rúd	-	-	-	-	Mining of metal ores
08 Iná ťažba a dobývanie	0,07	3,23	0,28	7,40	Other mining and quarrying
09 Pomocné činnosti pri ťažbe	-	-	-	-	Mining support service activities
10 Výroba potravín	9,08	16,03	9,96	18,04	Manufacture of food products
11 Výroba nápojov	4,18	29,91	1,75	18,07	Manufacture of beverages
13 Výroba textilu	1,04	20,52	2,13	21,68	Manufacture of textiles
14 Výroba odevov	0,09	1,69	0,83	3,27	Manufacture of wearing apparel
15 Výroba kože a kožených výrobkov	3,55	29,24	3,24	14,37	Manufacture of leather and related products
16 Spracovanie dreva	0,75	7,75	1,27	11,11	Manufacture of wood
17 Výroba papiera a papier. výrobkov	1,13	4,19	1,16	8,36	Manufacture of paper and paper products
18 Tlač, reprodukcia záznam. médií	0,53	9,73	0,74	9,64	Printing and reproduction of recorded media
19 Výroba koksu, ropných produktov	-	-	-	-	Manufacture of coke and refined petroleum products
20 Výroba chemikálií	11,44	24,78	6,59	34,01	Manufacture of chemicals
21 Výroba zákl. farmaceut. výrobkov	D	D	D	D	Manufacture of basic pharmaceutical products
22 Výroba výrobkov z gumy	8,86	12,94	9,70	17,63	Manufacture of rubber products
23 Výroba ostatných nekov. výrobkov	1,79	6,50	1,98	6,70	Manufacture of other non-metallic mineral products
24 Výroba a spracovanie kovov	0,84	0,94	0,43	0,83	Manufacture of basic metals
25 Výroba kovových konštrukcií	9,91	15,88	12,19	19,15	Manufacture of fabricated metal products
26 Výroba počítačových výrobkov	16,59	13,44	5,12	15,30	Manufacture of computer products
27 Výroba elektrických zariadení	6,98	13,91	8,88	16,01	Manufacture of electrical equipment
28 Výroba strojov a zariadení i.n.	6,06	8,86	6,21	7,83	Manufacture of machinery and equipment n.e.c.
29 Výroba motorových vozidiel	8,67	2,04	13,19	9,60	Manufacture of motor vehicles
30 Výroba ostat. doprav. prostriedkov	-	-	-	-	Manufacture of other transport equipment
31 Výroba nábytku	3,67	28,60	7,50	33,67	Manufacture of furniture
32 Iná výroba	0,30	5,48	0,43	4,86	Other manufacturing
33 Oprava a inštalácia strojov	1,40	7,28	1,56	7,31	Repair and installation of machinery
35 Dodávka elektriny, plynu, pary	0,95	0,37	0,75	1,95	Electricity, gas, steam supply
36 Zber, úprava a dodávka vody	1,30	13,08	2,87	11,89	Water collection, treatment and supply
37 Čistenie a odvod odpadových vôd	-	-	-	-	Sewerage
38 Zber, spracúvanie a likv. odpadov	0,77	11,81	1,16	8,04	Waste collection, treatment and disposal activities
39 Ozdravovacie činnosti	-	-	-	-	Remediation activities

³⁾ podiel ekonomických činností na kraji / share of economic activity by region

⁴⁾ podiel ekonomických činností za kraj na SR / share of economic activity of region by SR

D dôverný údaj / Confidential data

V.5 Žilinský



Podiel druhu vlastníctva (v %) / Share of ownership (in %)

Vlastníctvo / Kraj	Hrubý obrat Gross output		Počet zamestnancov Number of employees		Ownership / Region
	Žilina ¹⁾	SR ²⁾	Žilina ¹⁾	SR ²⁾	
1 Súkromné	92,7	14,6	95,9	13,4	Private
2 Verejné	7,3	13,3	4,1	8,5	Public

¹⁾ podiel druhu vlastníctva na kraji / share of ownership by region

²⁾ podiel druhu vlastníctva za kraj na SR / share of ownership of region by SR

Podiel hrubého obratu v Žilinskom kraji na SR (v %) Share of gross output in region of Žilina by SR (in %)	14,5
Podiel počtu zamestnancov v Žilinskom kraji na SR (v %) Share of number of employees in region of Žilina by SR (in %)	13,1

Podiel ekonomických činností (v %) / Share of economic activity (in %)

SK NACE Rev. 2 / Kraj	Hrubý obrat Gross output		Počet zamestnancov Number of employees		NACE Rev. 2 / Region
	Žilina ³⁾	SR ⁴⁾	Žilina ³⁾	SR ⁴⁾	
05 Ťažba uhlia a lignitu	-	-	-	-	Mining of coal and lignite
07 Dobývanie kovových rúd	-	-	-	-	Mining of metal ores
08 Iná ťažba a dobývanie	0,10	9,87	0,30	8,72	Other mining and quarrying
09 Pomocné činnosti pri ťažbe	-	-	-	-	Mining support service activities
10 Výroba potravín	1,17	4,57	4,83	9,70	Manufacture of food products
11 Výroba nápojov	1,18	18,81	1,88	21,57	Manufacture of beverages
13 Výroba textilu	0,30	13,13	1,78	20,03	Manufacture of textiles
14 Výroba odevov	0,46	20,13	2,68	11,63	Manufacture of wearing apparel
15 Výroba kože a kožených výrobkov	1,30	23,88	3,47	17,04	Manufacture of leather and related products
16 Spracovanie dreva	1,14	26,18	2,60	25,27	Manufacture of wood
17 Výroba papiera a papier. výrobkov	7,49	61,49	4,29	34,13	Manufacture of paper and paper products
18 Tlač, reprodukcia záznam. médií	0,56	22,96	1,60	23,13	Printing and reproduction of recorded media
19 Výroba koksu, ropných produktov	-	-	-	-	Manufacture of coke and refined petroleum products
20 Výroba chemikálií	0,30	1,42	0,39	2,23	Manufacture of chemicals
21 Výroba zákl. farmaceut. výrobkov	D	D	D	D	Manufacture of basic pharmaceutical products
22 Výroba výrobkov z gumeny	1,57	5,10	3,99	8,03	Manufacture of rubber products
23 Výroba ostatných nekov. výrobkov	0,58	4,69	1,54	5,81	Manufacture of other non-metallic mineral products
24 Výroba a spracovanie kovov	1,56	3,89	2,08	4,43	Manufacture of basic metals
25 Výroba kovových konštrukcií	2,81	10,01	8,08	14,07	Manufacture of fabricated metal products
26 Výroba počítačových výrobkov	1,88	3,39	4,87	16,12	Manufacture of computer products
27 Výroba elektrických zariadení	1,85	8,18	5,88	11,75	Manufacture of electrical equipment
28 Výroba strojov a zariadení i.n.	7,23	23,48	17,90	25,01	Manufacture of machinery and equipment n.e.c.
29 Výroba motorových vozidiel	53,23	27,83	17,66	14,25	Manufacture of motor vehicles
30 Výroba ostat. doprav. prostriedkov	1,03	31,57	2,73	32,24	Manufacture of other transport equipment
31 Výroba nábytku	0,50	8,68	1,94	9,65	Manufacture of furniture
32 Iná výroba	D	D	D	D	Other manufacturing
33 Oprava a inštalácia strojov	0,22	2,54	0,79	4,12	Repair and installation of machinery
35 Dodávka elektriny, plynu, pary	12,50	10,84	4,36	12,50	Electricity, gas, steam supply
36 Zber, úprava a dodávka vody	0,24	5,43	1,23	5,67	Water collection, treatment and supply
37 Čistenie a odvod odpadových vôd	0,26	69,26	0,85	71,76	Sewerage
38 Zber, spracúvanie a likv. odpadov	0,29	9,78	1,43	10,99	Waste collection, treatment and disposal activities
39 Ozdravovacie činnosti	-	-	-	-	Remediation activities

³⁾ podiel ekonomických činností na kraji / share of economic activity by region

⁴⁾ podiel ekonomických činností za kraj na SR / share of economic activity of region by SR

D dôverný údaj / Confidential data

V.6 Banskobystrický



Podiel druhu vlastníctva (v %) / Share of ownership (in %)

Vlastníctvo / Kraj	Hrubý obrat Gross output		Počet zamestnancov Number of employees		Ownership / Region
	B. Bystrica ¹⁾	SR ²⁾	B. Bystrica ¹⁾	SR ²⁾	
1 Súkromné	93,3	4,5	85,2	9,3	Private
2 Verejné	6,7	3,7	14,8	23,7	Public

¹⁾ podiel druhu vlastníctva na kraji / share of ownership by region²⁾ podiel druhu vlastníctva za kraj na SR / share of ownership of region by SR

Podiel hrubého obratu v Banskobystrickom kraji na SR (v %) Share of gross output in region of Banská Bystrica by SR (in %)	4,4
Podiel počtu zamestnancov v Banskobystrickom kraji na SR (v %) Share of number of employees in region of B. Bystrica by SR (in %)	10,2

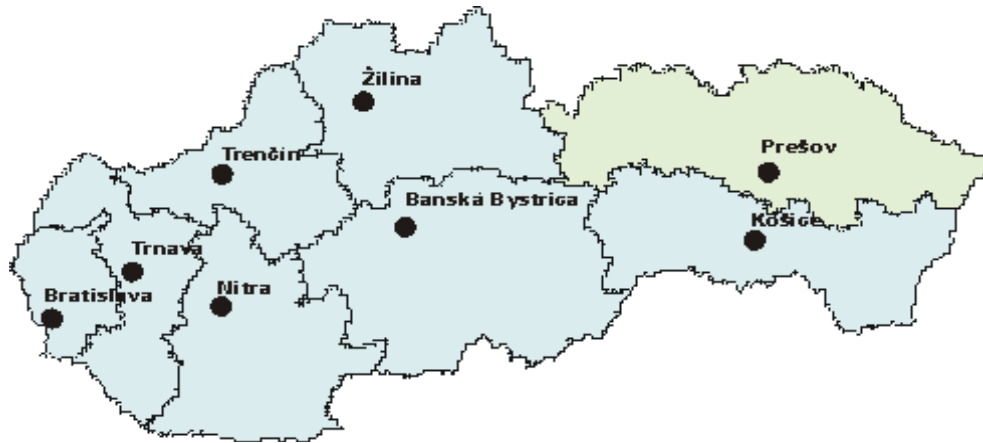
Podiel ekonomických činností (v %) / Share of economic activity (in %)

SK NACE Rev. 2 / Kraj	Hrubý obrat Gross output		Počet zamestnancov Number of employees		NACE Rev. 2 / Region
	B. Bystrica ³⁾	SR ⁴⁾	B. Bystrica ³⁾	SR ⁴⁾	
05 Ťažba uhlia a lignitu	D	D	D	D	Mining of coal and lignite
07 Dobývanie kovových rúd	D	D	D	D	Mining of metal ores
08 Iná ťažba a dobývanie	0,83	26,29	1,04	23,82	Other mining and quarrying
09 Pomocné činnosti pri ťažbe	-	-	-	-	Mining support service activities
10 Výroba potravín	5,03	5,99	4,73	7,39	Manufacture of food products
11 Výroba nápojov	0,54	2,63	0,71	6,35	Manufacture of beverages
13 Výroba textilu	0,59	7,80	0,92	8,08	Manufacture of textiles
14 Výroba odevov	0,28	3,70	1,85	6,26	Manufacture of wearing apparel
15 Výroba kože a kožených výrobkov	0,26	1,45	1,21	4,63	Manufacture of leather and related products
16 Spracovanie dreva	6,22	43,25	4,66	35,19	Manufacture of wood
17 Výroba papiera a papier. výrobkov	2,44	6,08	1,78	10,98	Manufacture of paper and paper products
18 Tlač, reprodukcia záznam. médií	0,83	10,27	1,33	14,86	Printing and reproduction of recorded media
19 Výroba koksu, ropných produktov	-	-	-	-	Manufacture of coke and refined petroleum products
20 Výroba chemikálií	8,66	12,64	3,19	14,18	Manufacture of chemicals
21 Výroba zákl. farmaceut. výrobkov	D	D	D	D	Manufacture of basic pharmaceutical products
22 Výroba výrobkov z gumeny	0,99	0,98	1,25	1,95	Manufacture of rubber products
23 Výroba ostatných nekov. výrobkov	6,25	15,26	6,46	18,87	Manufacture of other non-metallic mineral products
24 Výroba a spracovanie kovov	27,68	20,99	16,76	27,74	Manufacture of basic metals
25 Výroba kovových konštrukcií	5,28	5,70	6,14	8,31	Manufacture of fabricated metal products
26 Výroba počítačových výrobkov	D	D	D	D	Manufacture of computer products
27 Výroba elektrických zariadení	2,63	3,54	4,85	7,54	Manufacture of electrical equipment
28 Výroba strojov a zariadení i.n.	5,39	5,31	9,12	9,91	Manufacture of machinery and equipment n.e.c.
29 Výroba motorových vozidiel	9,15	1,45	9,22	5,79	Manufacture of motor vehicles
30 Výroba ostat. doprav. prostriedkov	D	D	D	D	Manufacture of other transport equipment
31 Výroba nábytku	2,76	14,47	3,51	13,56	Manufacture of furniture
32 Iná výroba	0,88	10,89	1,27	12,45	Other manufacturing
33 Oprava a inštalácia strojov	1,56	5,46	2,15	8,70	Repair and installation of machinery
35 Dodávka elektriny, plynu, pary	3,23	0,85	1,64	3,66	Electricity, gas, steam supply
36 Zber, úprava a dodávka vody	4,73	32,08	12,28	43,82	Water collection, treatment and supply
37 Čistenie a odvod odpadových vôd	D	D	D	D	Sewerage
38 Zber, spracúvanie a likv. odpadov	0,60	6,23	1,10	6,56	Waste collection, treatment and disposal activities
39 Ozdravovacie činnosti	-	-	-	-	Remediation activities

³⁾ podiel ekonomických činností na kraji / share of economic activity by region⁴⁾ podiel ekonomických činností za kraj na SR / share of economic activity of region by SR

D dôverný údaj / Confidential data

V.7 Prešovský



Podiel druhu vlastníctva (v %) / Share of ownership (in %)

Vlastníctvo / Kraj	Hrubý obrat Gross output		Počet zamestnancov Number of employees		Ownership / Region
	Prešov ¹⁾	SR ²⁾	Prešov ¹⁾	SR ²⁾	
1 Súkromné	98,5	3,7	98,6	8,8	Private
2 Verejné	1,5	0,7	1,4	1,9	Public

¹⁾ podiel druhu vlastníctva na kraji / share of ownership by region²⁾ podiel druhu vlastníctva za kraj na SR / share of ownership of region by SR

Podiel hrubého obratu v Prešovskom kraji na SR (v %) Share of gross output in region of Prešov by SR (in %)	3,5
Podiel počtu zamestnancov v Prešovskom kraji na SR (v %) Share of number of employees in region of Prešov by SR (in %)	8,4

Podiel ekonomických činností (v %) / Share of economic activity (in %)

SK NACE Rev. 2 / Kraj	Hrubý obrat Gross output		Počet zamestnancov Number of employees		NACE Rev. 2 / Region
	Prešov ³⁾	SR ⁴⁾	Prešov ³⁾	SR ⁴⁾	
05 Ťažba uhlia a lignitu	-	-	-	-	Mining of coal and lignite
07 Dobývanie kovových rúd	-	-	-	-	Mining of metal ores
08 Iná ťažba a dobývanie	0,15	3,71	0,28	5,31	Other mining and quarrying
09 Pomocné činnosti pri ťažbe	-	-	-	-	Mining support service activities
10 Výroba potravín	13,25	12,42	11,47	14,71	Manufacture of food products
11 Výroba nápojov	4,52	17,18	3,11	22,75	Manufacture of beverages
13 Výroba textilu	1,70	17,79	2,33	16,76	Manufacture of textiles
14 Výroba odevov	4,09	42,58	12,62	35,00	Manufacture of wearing apparel
15 Výroba kože a kožených výrobkov	0,78	3,40	2,78	8,71	Manufacture of leather and related products
16 Spracovanie dreva	0,83	4,54	0,85	5,29	Manufacture of wood
17 Výroba papiera a papier. výrobkov	3,04	5,96	1,80	9,15	Manufacture of paper and paper products
18 Tlač, reprodukcia záznam. médií	0,53	5,17	1,00	9,24	Printing and reproduction of recorded media
19 Výroba koksu, ropných produktov	-	-	-	-	Manufacture of coke and refined petroleum products
20 Výroba chemikálií	4,91	5,64	2,24	8,17	Manufacture of chemicals
21 Výroba zákl. farmaceut. výrobkov	D	D	D	D	Manufacture of basic pharmaceutical products
22 Výroba výrobkov z gumeny	12,84	9,95	10,61	13,64	Manufacture of rubber products
23 Výroba ostatných nekov. výrobkov	0,84	1,61	1,10	2,65	Manufacture of other non-metallic mineral products
24 Výroba a spracovanie kovov	1,81	1,08	2,28	3,10	Manufacture of basic metals
25 Výroba kovových konštrukcií	5,86	4,98	5,35	5,95	Manufacture of fabricated metal products
26 Výroba počítačových výrobkov	1,77	0,76	3,92	8,29	Manufacture of computer products
27 Výroba elektrických zariadení	4,52	4,78	4,13	5,27	Manufacture of electrical equipment
28 Výroba strojov a zariadení i.n.	9,07	7,04	8,55	7,63	Manufacture of machinery and equipment n.e.c.
29 Výroba motorových vozidiel	11,69	1,46	9,71	5,01	Manufacture of motor vehicles
30 Výroba ostat. doprav. prostriedkov	D	D	D	D	Manufacture of other transport equipment
31 Výroba nábytku	1,75	7,22	1,93	6,13	Manufacture of furniture
32 Iná výroba	-	-	-	-	Other manufacturing
33 Oprava a inštalácia strojov	1,56	4,30	1,00	3,33	Repair and installation of machinery
35 Dodávka elektriny, plynu, pary	5,23	1,09	3,13	5,73	Electricity, gas, steam supply
36 Zber, úprava a dodávka vody	D	D	D	D	Water collection, treatment and supply
37 Čistenie a odvod odpadových vôd	-	-	-	-	Sewerage
38 Zber, spracúvanie a likv. odpadov	0,55	4,48	1,49	7,27	Waste collection, treatment and disposal activities
39 Ozdravovacie činnosti	-	-	-	-	Remediation activities

³⁾ podiel ekonomických činností na kraji / share of economic activity by region⁴⁾ podiel ekonomických činností za kraj na SR / share of economic activity of region by SR

D dôverný údaj / Confidential data

V.8 Košický



Podiel druhu vlastníctva (v %) / Share of ownership (in %)

Vlastníctvo / Kraj	Hrubý obrat Gross output		Počet zamestnancov Number of employees		Ownership / Region
	Košice ¹⁾	SR ²⁾	Košice ¹⁾	SR ²⁾	
1 Súkromné	97,8	9,9	94,3	11,5	Private
2 Verejné	2,2	2,6	5,7	10,3	Public

¹⁾ podiel druhu vlastníctva na kraji / share of ownership by region²⁾ podiel druhu vlastníctva za kraj na SR / share of ownership of region by SR

Podiel hrubého obratu v Košickom kraji na SR (v %) Share of gross output in region of Košice by SR (in %)	9,4
Podiel počtu zamestnancov v Košickom kraji na SR (v %) Share of number of employees in region of Košice by SR (in %)	11,5

Podiel ekonomických činností (v %) / Share of economic activity (in %)

SK NACE Rev. 2 / Kraj	Hrubý obrat Gross output		Počet zamestnancov Number of employees		NACE Rev. 2 / Region
	Košice ³⁾	SR ⁴⁾	Košice ³⁾	SR ⁴⁾	
05 Ťažba uhlia a lignitu	-	-	-	-	Mining of coal and lignite
07 Dobývanie kovových rúd	-	-	-	-	Mining of metal ores
08 Iná ťažba a dobývanie	0,42	27,81	1,34	34,44	Other mining and quarrying
09 Pomocné činnosti pri ťažbe	0,00	0,00	0,00	0,00	Mining support service activities
10 Výroba potravín	2,19	5,53	4,45	7,82	Manufacture of food products
11 Výroba nápojov	0,30	3,09	0,46	4,65	Manufacture of beverages
13 Výroba textilu	-	-	-	-	Manufacture of textiles
14 Výroba odevov	0,20	5,69	2,10	8,00	Manufacture of wearing apparel
15 Výroba kože a kožených výrobkov	0,50	5,93	1,72	7,40	Manufacture of leather and related products
16 Spracovanie dreva	0,09	1,29	0,52	4,45	Manufacture of wood
17 Výroba papiera a papier. výrobkov	2,53	13,37	2,40	16,71	Manufacture of paper and paper products
18 Tlač, reprodukcia záznam. médií	0,06	1,50	0,18	2,29	Printing and reproduction of recorded media
19 Výroba koksu, ropných produktov	D	D	D	D	Manufacture of coke and refined petroleum products
20 Výroba chemikálií	0,89	2,75	0,47	2,38	Manufacture of chemicals
21 Výroba zákl. farmaceut. výrobkov	-	-	-	-	Manufacture of basic pharmaceutical products
22 Výroba výrobkov z gumy	1,19	2,49	3,14	5,53	Manufacture of rubber products
23 Výroba ostatných nekov. výrobkov	2,41	12,47	2,87	9,45	Manufacture of other non-metallic mineral products
24 Výroba a spracovanie kovov	39,58	63,66	27,98	52,18	Manufacture of basic metals
25 Výroba kovových konštrukcií	4,88	11,18	6,60	10,07	Manufacture of fabricated metal products
26 Výroba počítačových výrobkov	2,16	2,50	3,45	10,00	Manufacture of computer products
27 Výroba elektrických zariadení	2,84	8,10	3,84	6,73	Manufacture of electrical equipment
28 Výroba strojov a zariadení i.n.	5,02	10,49	6,88	8,42	Manufacture of machinery and equipment n.e.c.
29 Výroba motorových vozidiel	9,02	3,04	13,28	9,39	Manufacture of motor vehicles
30 Výroba ostat. doprav. prostriedkov	-	-	-	-	Manufacture of other transport equipment
31 Výroba nábytku	0,18	1,99	0,46	2,02	Manufacture of furniture
32 Iná výroba	D	D	D	D	Other manufacturing
33 Oprava a inštalácia strojov	1,23	9,14	2,93	13,36	Repair and installation of machinery
35 Dodávka elektriny, plynu, pary	21,50	12,01	5,81	14,58	Electricity, gas, steam supply
36 Zber, úprava a dodávka vody	D	D	D	D	Water collection, treatment and supply
37 Čistenie a odvod odpadových vôd	D	D	D	D	Sewerage
38 Zber, spracúvanie a likv. odpadov	0,79	17,29	2,24	15,01	Waste collection, treatment and disposal activities
39 Ozdravovacie činnosti	D	D	D	D	Remediation activities

³⁾ podiel ekonomických činností na kraji / share of economic activity by region⁴⁾ podiel ekonomických činností za kraj na SR / share of economic activity of region by SR

D dôverný údaj / Confidential data